



**MINISTERO DELLA GIUSTIZIA -
ISPETTORATO GENERALE**

**QUADRO SINTETICO -
DELL'UFFICIO ISPEZIONATO -**

Tribunale ordinario di -

CATANIA -

INDICE -

1. - ORGANICI ED ASSENZE MAGISTRATI E PERSONALE AMMINISTRATIVO ...	3 -
1.1. Magistrati	3
1.2. Personale amministrativo.....	5
2. - SOPRAVVENUTI ED ESAURITI MEDI NEL PERIODO ISPEZIONATO	7 -
3. - ANALISI DELLE PENDENZE E SINTESI DEI FLUSSI.....	8 -
3.1. Scarto percentuale fra le pendenze tratte da registro "informatizzato" e da ricognizione materiale (dato "reale")	8
3.2. Sintesi dei flussi	9
3.2.1. Servizi civili	9
3.2.2. Servizi penali	15
3.3. Indicatori di sintesi (calcolati su anni interi): indice di ricambio dei procedimenti civili e penali, dello smaltimento dei procedimenti e della variazione percentuale delle pendenze; giacenza media e capacità di esaurimento dei procedimenti.....	21
4. - PRODUTTIVITA'	28 -
4.1. Numero medio di sentenze pubblicate/depositate nel periodo ispezionato distinte per settore.....	28
4.2. Attività svolta dai magistrati togati (sintesi della scheda TO_07).....	30
4.3. Percentuale dei procedimenti definiti, pendenti da data remota, sul totale dei definiti e percentuale dei pendenti da data remota sul totale dei pendenti	31
5. - SPESE SOSTENUTE DALL'UFFICIO NEL PERIODO ISPETTIVO	37 -
5.1 Spese di giustizia – Iscrizioni nel registro delle spese anticipate.....	38
5.2 Spese per la gestione ordinaria e il funzionamento dell'ufficio.....	40
6. - ENTRATE DELL'UFFICIO NEL PERIODO ISPETTIVO	43 -
7. - BENI CONFISCATI E SEQUESTRATI NEL PERIODO ISPETTIVO	45 -

Il Tribunale di Catania appartiene all'area geografica Isole, copre un bacino di utenza di 941.132 abitanti e ha in dotazione una pianta organica complessiva di n. 114 magistrati.

Nella classificazione DGSTAT, sulla base del parametro ISTAT "numero di abitanti" è un Tribunale "grande"; anche nella classificazione CSM, in base al parametro numero di magistrati, esso è individuato come "Ufficio grande".

1. - ORGANICI ED ASSENZE MAGISTRATI E PERSONALE AMMINISTRATIVO

Nelle tabelle che seguono l'indicatore "**% scopertura**" misura il numero dei posti in pianta organica vacanti ed è calcolato solo rispetto a coloro (magistrati o personale amministrativo) che occupano posti in pianta organica. Si riporta il dato corrente, rilevato durante l'attuale ispezione, e quello rilevato durante la precedente ispezione.

1.1. - Magistrati

Tribunale di CATANIA – copertura organico magistrati togati (tab. 1.1.)

	unità di personale previste in pianta organica	unità di personale della pianta organica in servizio	unità di personale in servizio effettivo	% scopertura
attuale ispezione	114	97	99	14,9%
precedente ispezione	110	97	101	11,8%

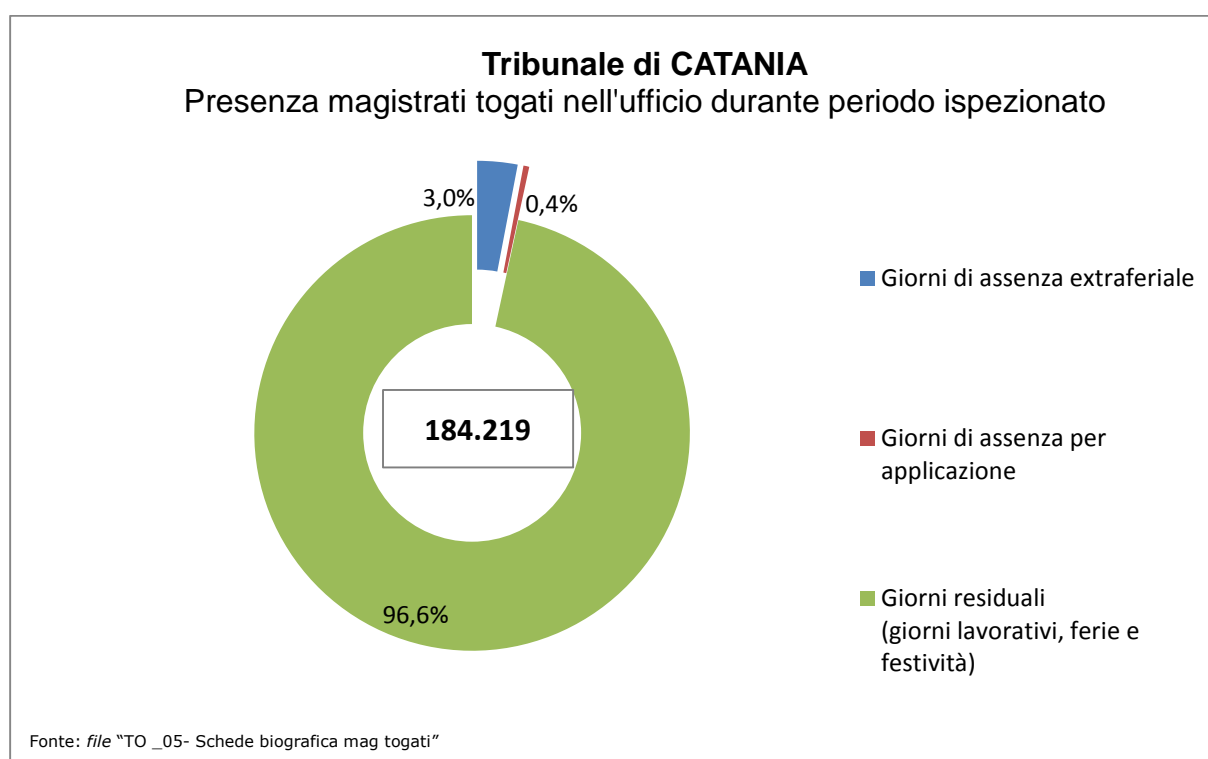
Fonte: file "TO_01-02 - Situazione personale" (prospetti ispettivi)

Tribunale di CATANIA – copertura organico magistrati onorari (GOT)
(tab. 1.2.)

	magistrati onorari previsti in pianta organica	magistrati onorari della pianta organica in servizio	magistrati onorari in servizio effettivo	% scopertura
attuale ispezione	55	45	45	18,2%
precedente ispezione	55	33	33	40,0%

Fonte: file "TO_01-02 - Situazione personale" (prospetti ispettivi)

Tribunale di CATANIA – presenza magistrati togati in ufficio
(grafico 1)



Il totale dei giorni di presenza in organico è pari a 184.219 giorni

Turn over magistrati
(magistrati togati alternatisi nella sede nel periodo ispettivo)
(tab. 1.3)

numero complessivo in organico	numero presenze alla data ispettiva	numero presenze complessive nel periodo
114	96	134

Fonte: file "TO_01-02- Situazione personale" e "TO_03- Elenco magistrati togati alternatisi in servizio" (prospetti ispettivi)

1.2. Personale amministrativo

Le tabelle che seguono riguardano il personale amministrativo in servizio presso l'ufficio ispezionato.

Nel personale in servizio non sono compresi stagisti, tirocinanti o lavoratori impiegati mediante altre convenzioni locali.

E' invece fornito il dettaglio sulla percentuale di scopertura del personale delle figure apicali, cioè tutto il personale appartenente all'area terza, e dei dirigenti.

Tribunale di CATANIA – copertura organico personale amministrativo (tab. 1.4.)

	personale previsto in pianta organica	personale della pianta organica in servizio	personale in servizio effettivo	% scopertura	di cui figure apicali			
					in pianta	in servizio	in servizio effettivo	% scopertura figure apicali
attuale ispezione	344	256	273	25,6%	111	70	72	36,9%
precedente ispezione	336	247	255	26,5%	111	55	56	50,5%

Fonte: file "TO_01-02 - Situazione personale" (prospetti ispettivi)

Tribunale di CATANIA – presenza in ufficio personale amministrativo (tab. 1.5.)

	personale amministrativo in servizio effettivo	%
a tempo pieno	263	96,3%
part-time	10	3,7%
totale unità di personale effettivo	273	100,0%

Fonte: file "TO_01-02 - Situazione personale" (prospetti ispettivi)

Per **assenze extra-feriali** si intendono assenze per:

- maternità;
 - congedo parentale;
 - malattia;
 - legge n. 104/92;
 - varie frazioni di part-time;
 - permessi retribuiti;
 - sciopero;
 - dottorato di ricerca;
- altre ed eventuali.

Nel periodo, nel Tribunale di Catania, le assenze extra-feriali sono state, complessivamente, n. 37.059 giorni, con una perdita annua media di n. 7.411,1 giorni lavorativi. Rapportando tale valore al parametro di calcolo "giornate uomo/anno" pari a n. 252 giorni, si ottiene che l'ufficio non ha fruito dell'apporto lavorativo annuo di n. 29,4 unità di personale.

Fonte: T4a.1 (query standardizzata)

In *tab. 1.6* è riportato il numero degli stagisti effettivamente presenti, ogni anno, nell'ufficio giudiziario.

Tribunale di CATANIA – presenze stagisti
(ex artt. 73 D.L. 69/13 e 37, co. 11, D.L. 98/11)
(*tab. 1.6.*)

	2014	2015	2016	2017	2018	2019
Ex art. 73	8	17	34	22	11	21
Ex art.37 co11 D.L. 98/2011 e successive modificazioni	-	7	7	4	7	7
stagisti alternatisi in ogni anno	8	24	41	26	18	28

di cui presenti al momento dell'ispezione:

28

Fonte: T4a.2(query standardizzata)

2. - SOPRAVVENUTI ED ESAURITI MEDI NEL PERIODO ISPEZIONATO

Tribunale di CATANIA – sopravvenuti ed esauriti medi dall'1/7/2014 al 30/9/2019 (tab. 2.1.)

Procedimenti	Numero medio di magistrati in organico	Numero medio di magistrati in servizio nel quinquennio	Totale sopravvenuti	Media annua Sopravvenuti (*)	Totale Esauriti	Media annua Esauriti (*)
Civile	112,0	97,5	229.267	45.849,2	235.958	47.187,3
Penale	112,0	97,5	124.051	24.807,9	126.674	25.332,5

(*) Il calcolo della media annua dei sopravvenuti e dei definiti tiene conto dei giorni effettivi e quindi anche degli anni bisestili all'interno del periodo ispezionato.

Per tale ragione, in presenza di 1 anno bisestile all'interno del quinquennio, il numero di anni posto al denominatore è pari a 5,0005, mentre in presenza di due anni bisestili, il denominatore è pari a 5,0009.

Nel caso in cui il periodo ispezionato includa solo una porzione di anno solare, essa è riproporzionata tenendo conto del numero dei giorni effettivamente presenti nel periodo ispezionato. Ad esempio qualora fossero ispezionati 4 anni e mezzo, il numero dei giorni corrispondente al semestre spurio sarebbe pari a:

- 181 giorni effettivi (o 182 se l'anno fosse bisestile) se si prendesse in esame il primo semestre ;
- 184 giorni effettivi se venisse compreso il secondo semestre.

Fonte: file "TO_01-02 Situazione personale", "TO_05 - Schede biografica magistrati", "TO_12-13 - Movimento e raffronti civile" e "TO_14-15 - Movimento e raffronti penale" (prospetti ispettivi)

3. - ANALISI DELLE PENDENZE E SINTESI DEI FLUSSI

3.1. - Scarto percentuale fra le pendenze tratte da registro "informatizzato" e da ricognizione materiale (dato "reale")

Le ispezioni presso gli uffici giudiziari hanno anche l'obiettivo di valutare la accuratezza dei registri informatizzati.

L'indicatore utilizzato è **lo scarto percentuale** tra i pendenti finali estratti da registro informatizzato ed i pendenti finali reali tratti dalla ricognizione materiale.

Tale indicatore, ove maggiore di zero, rappresenta la misura di quanto il dato informatizzato sovrastimi il dato reale, a causa della presenza di falsi pendenti. Se invece è minore di zero, è la misura della sottostima del dato informatizzato rispetto a quello reale.

Tribunale di CATANIA – scarto percentuale tra pendenti reali e pendenti estratti da registro informatizzato – settore civile (tab. 3.1.)

RUOLO GENERALE	pendenti finali estratti da registro informatizzato (P.I.)	pendenti reali	Scarto %
Contenzioso civile (esclusi procedimenti speciali e ATP)	32.641	NR	NC
Controversie in materia di lavoro, di previdenza e di assistenza obbligatorie (esclusi procedimenti speciali e ATP)	14.395	14.388	0,0%
Procedimenti speciali (ordinari, lavoro, ATP ordinari e ATP lavoro)	5.288	NR	NC
Non contenzioso e da trattarsi in Camera di consiglio	728	NR	NC
Procedure concorsuali (escluse istanze di fallimento e di dichiarazioni dello stato di insolvenza)	1.874	1.873	0,1%
Espropriazioni mobiliari ed esecuzioni forzate in forma specifica	6.555	NR	NC
Esecuzioni immobiliari	8.973	NR	NC

Fonte: file "TO_12-13 - Movimento e raffronti civile" (prospetti ispettivi)

Tribunale di CATANIA – scarto percentuale tra pendenti reali e pendenti estratti da registro informatizzato – settore penale
(tab. 3.2.)

RUOLO GENERALE	pendenti finali estratti da registro informatizzato	pendenti reali	Scarto %
Modello 20 (noti GIP/GUP)	6.015	5.695	5,6%
Modello 16 (rito monocratico, esclusi i modelli 7 bis)	15.506	15.473	0,2%
Modello 16 (rito collegiale)	1.236	1.230	0,5%
Tribunale del Riesame (compresi gli appelli)	312	312	0,0%
Misure di prevenzione (comprese le procedure di modifica e revoca)	337	335	-0,6%
Modello 19 (Corte di Assise)	42	37	13,5%

Fonte: file "TO_14-15 - Movimento e raffronti penale" (prospetti ispettivi)

3.2. Sintesi dei flussi

Il periodo ispezionato è di 60 mesi circa e può comprendere 4 o 5 anni solari interi. Le *tabelle 3.2.1. e 3.2.2.*, rispettivamente per gli affari civili e penali, riportano i valori assoluti del numero dei procedimenti pendenti all'inizio e alla fine del periodo ispezionato, così come sono estratti dai registri presenti nell'ufficio.

3.2.1. Servizi civili

Fascicoli pendenti nel periodo ispettivo – servizi civili (tab. 3.2.1.)

Ruolo Generale/materia	pendenti iniziali	pendenti finali	variazione %
Contenzioso civile (esclusi procedimenti speciali e ATP)	29.869	32.523	8,9%
Controversie in materia di lav., di prev. e di assistenza obbligatorie (esclusi procedimenti speciali e ATP)	21.825	14.391	-34,1%
Procedimenti speciali (ordinari, lavoro, ATP ordinari e ATP lavoro)	9.000	5.226	-41,9%

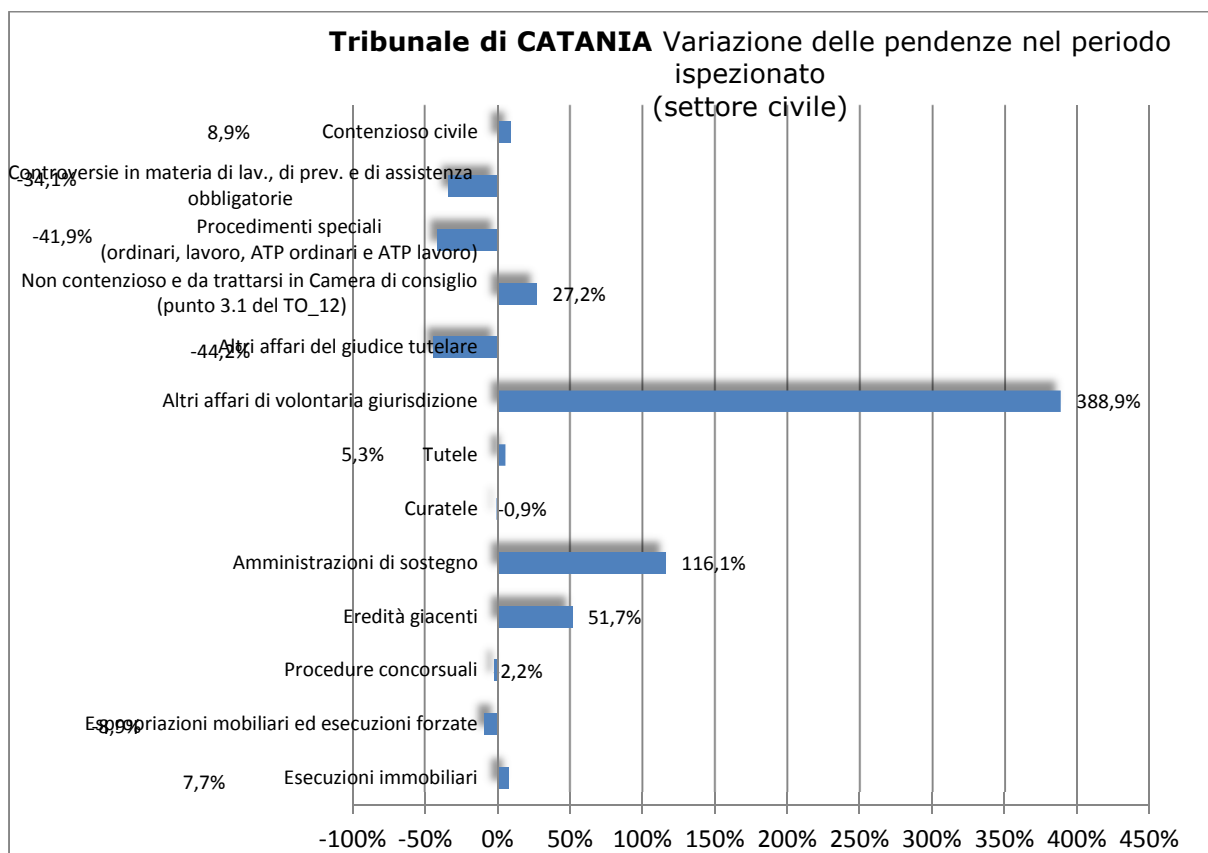
segue (tab. 3.2.1.)

Non contenzioso e da trattarsi in Camera di consiglio (punto 3.1 del TO_12)	593	754	27,2%
Altri affari del giudice tutelare	197	110	-44,2%
Altri affari di volontaria giurisdizione	18	88	388,9%
Tutele	3.673	3.867	5,3%
Curatele	111	110	-0,9%
Amministrazioni di sostegno	1.338	2.892	116,1%
Eredità giacenti	60	91	51,7%
Procedure concorsuali (sono escluse le istanze di fallimento e di dichiarazioni dello stato di insolvenza)	1.912	1.869	-2,2%
Espropriazioni mobiliari ed esecuzioni forzate	7.438	6.776	-8,9%
Esecuzioni immobiliari	8.316	8.958	7,7%

Fonte: file "TO_12-13 - Movimento e raffronti civile" (prospetti ispettivi)

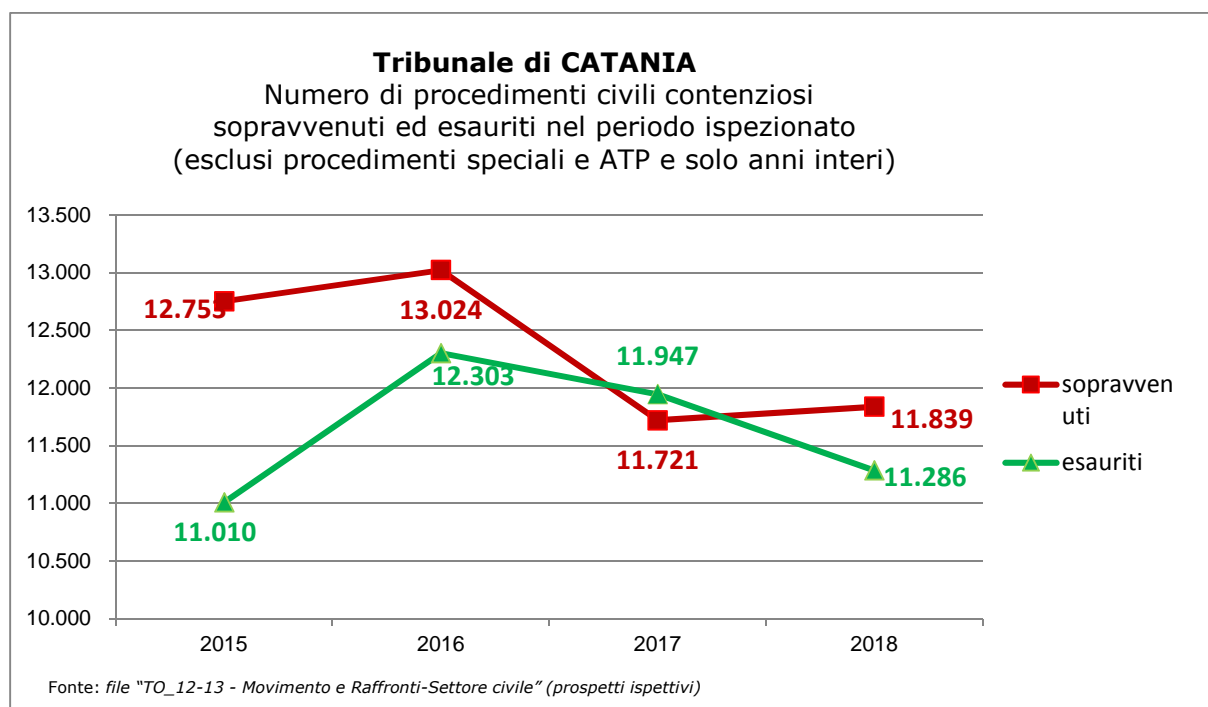
Nel *grafico 2* è, invece, rappresentata la variazione delle pendenze per ciascuno dei ruoli generali del settore civile rilevata in corso di ispezione. Una variazione positiva indica un aumento dei procedimenti pendenti per quel ruolo, nel periodo oggetto di ispezione, mentre una variazione negativa indica una diminuzione. Analogo discorso vale per le pendenze dei registri penali, la cui variazione percentuale è rappresentata nel *grafico 10*.

Tribunale di CATANIA – variazione delle pendenze – settore civile
(grafico 2)

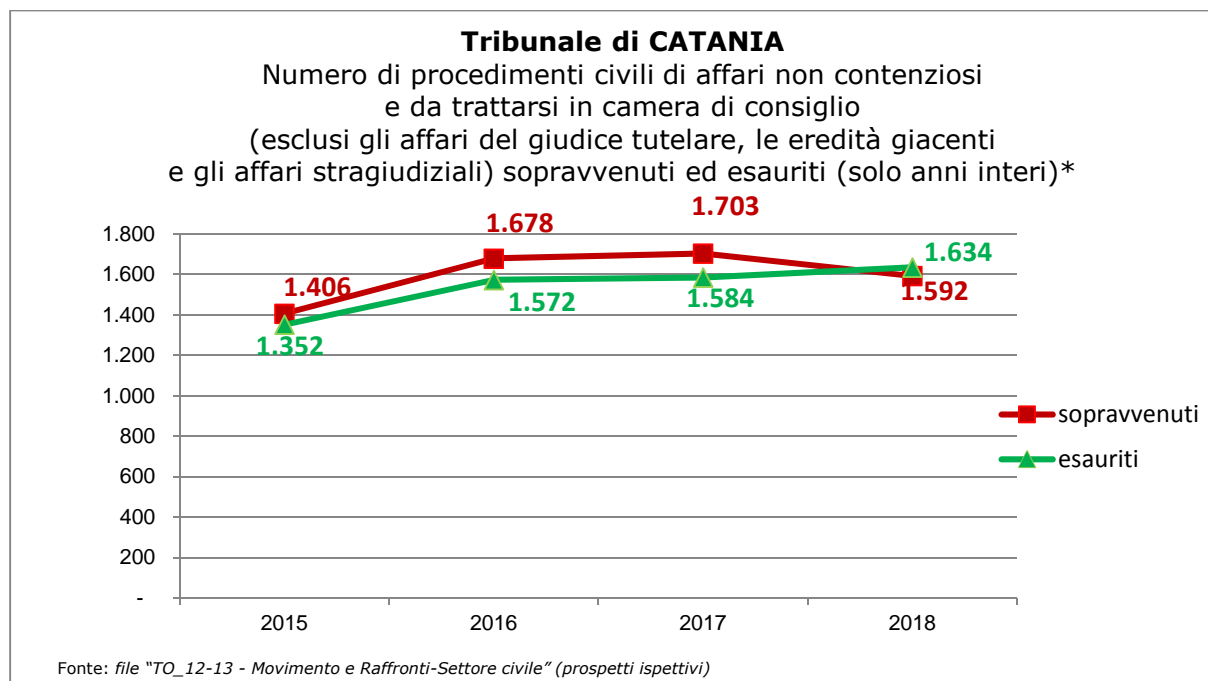


Nei grafici che seguono, invece, sono rappresentati i flussi degli affari così come sono estratti da registri informatizzati, solo negli anni interi del periodo ispezionato. I grafici da 3 a 9 rappresentano i flussi degli affari civili; i grafici da 11 a 18 i flussi degli affari penali.

**Tribunale di CATANIA – procedimenti civili contenziosi
sopravvenuti ed esauriti nel periodo ispezionato**
(grafico 3)

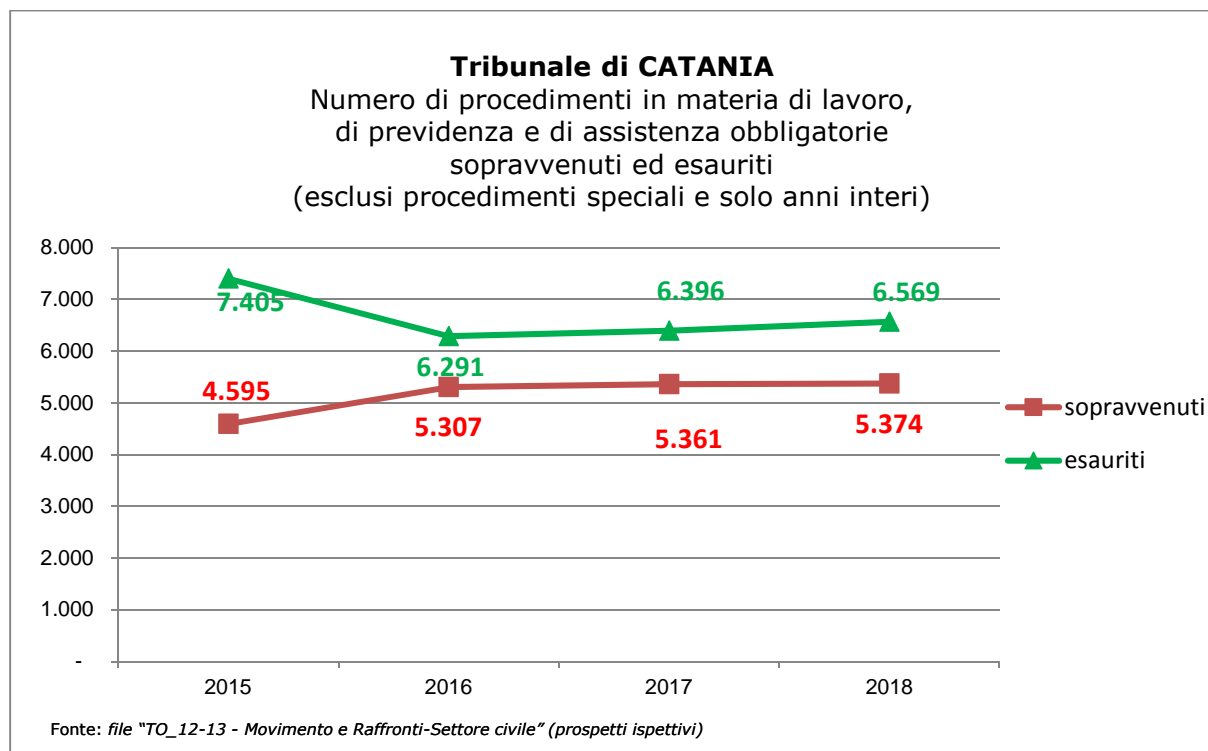


**Tribunale di CATANIA – procedimenti civili non contenziosi
sopravvenuti ed esauriti nel periodo ispezionato**
(grafico 4)

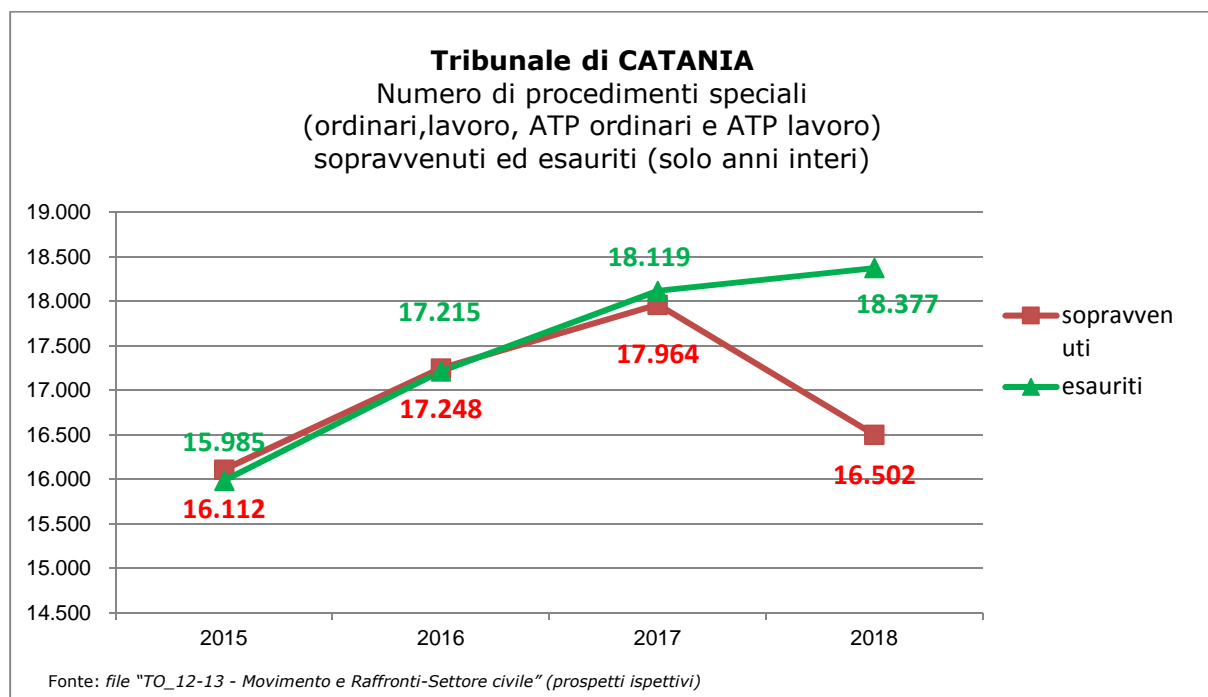


(*)Sono solo i dati del punto 3.1 del TO_12

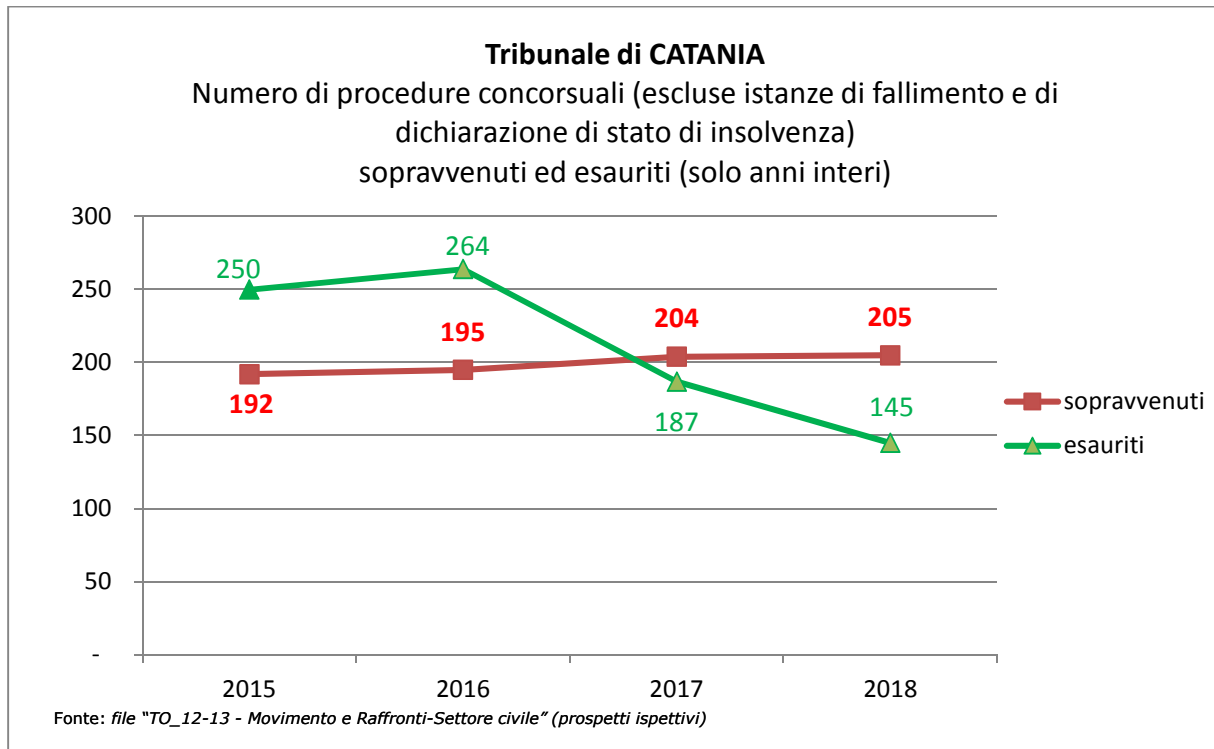
Tribunale di CATANIA – procedimenti in materia di lavoro sopravvenuti ed esauriti nel periodo ispezionato
(grafico 5)



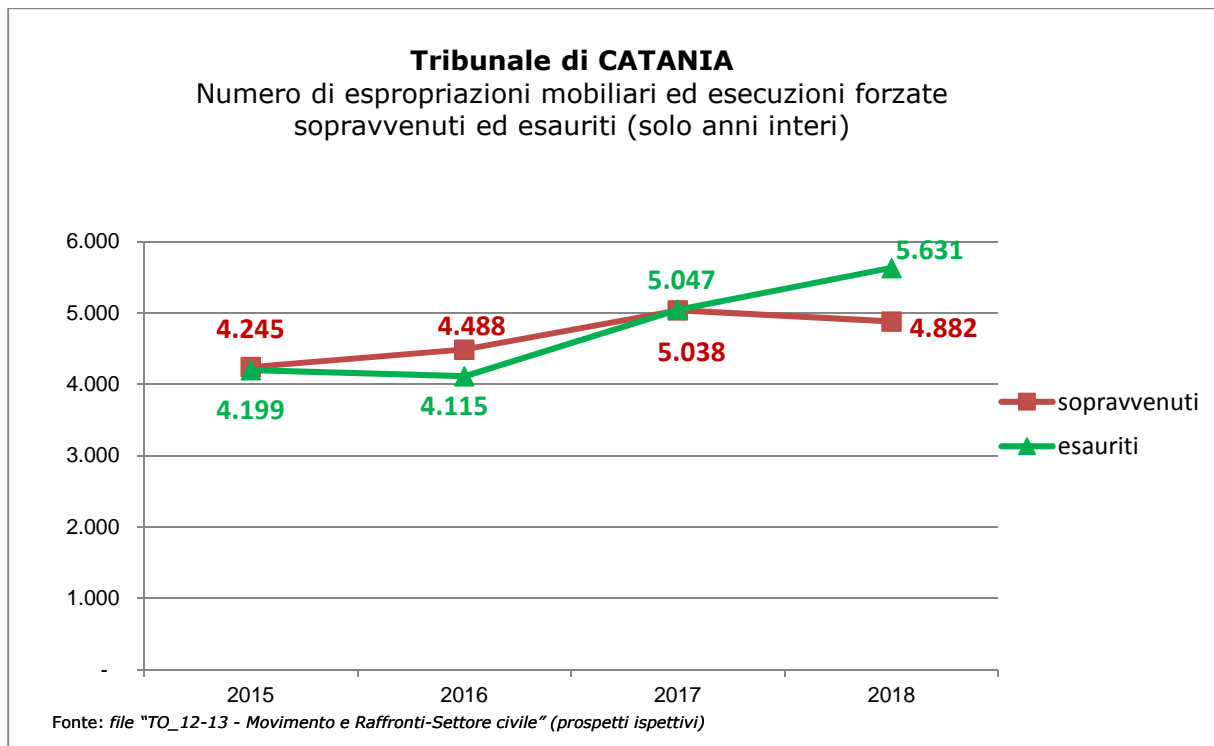
Tribunale di CATANIA – procedimenti speciali sopravvenuti ed esauriti nel periodo ispezionato
(grafico 6)



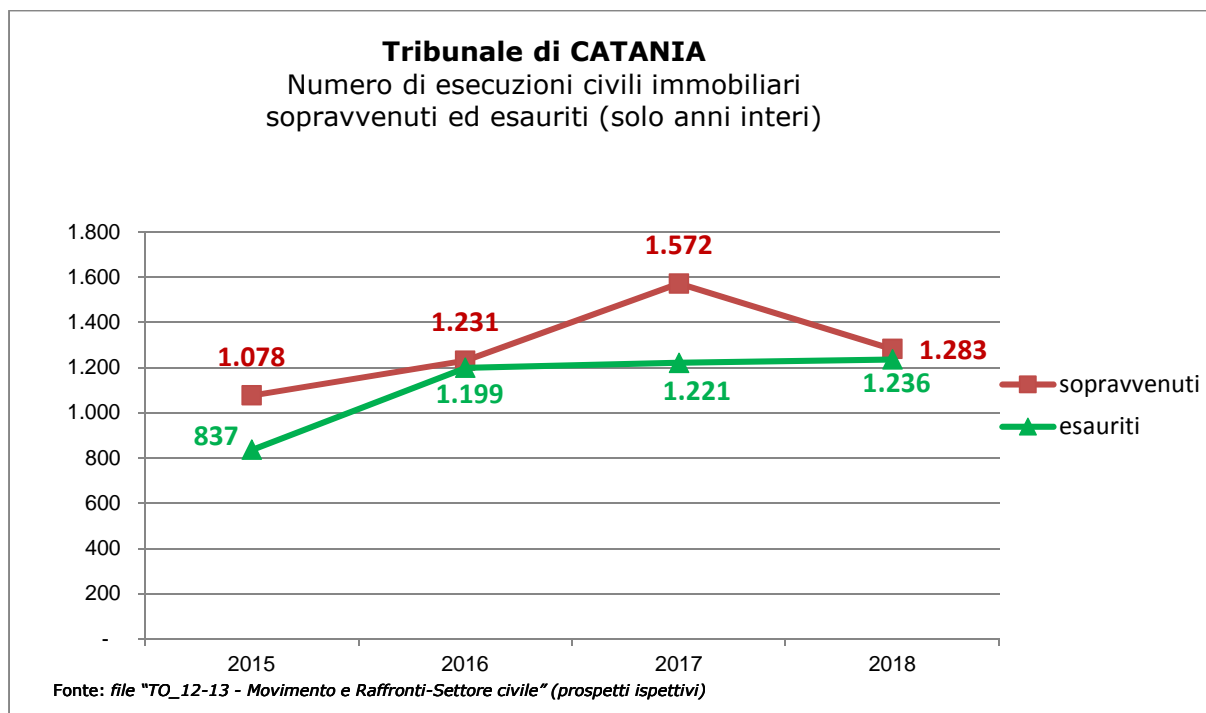
Tribunale di CATANIA – procedure concorsuali sopravvenute ed esaurite nel periodo ispezionato
(grafico 7)



Tribunale di CATANIA – espropriazioni mobiliari ed esecuzioni forzate sopravvenute ed esaurite nel periodo ispezionato
(grafico 8)



**Tribunale di CATANIA – esecuzioni civili immobiliari
sopravvenute ed esaurite nel periodo ispezionato**
(grafico 9)



3.2.2. Servizi penali

Fascicoli pendenti nel periodo ispettivo – servizi penali
(tab. 3.2.2.)

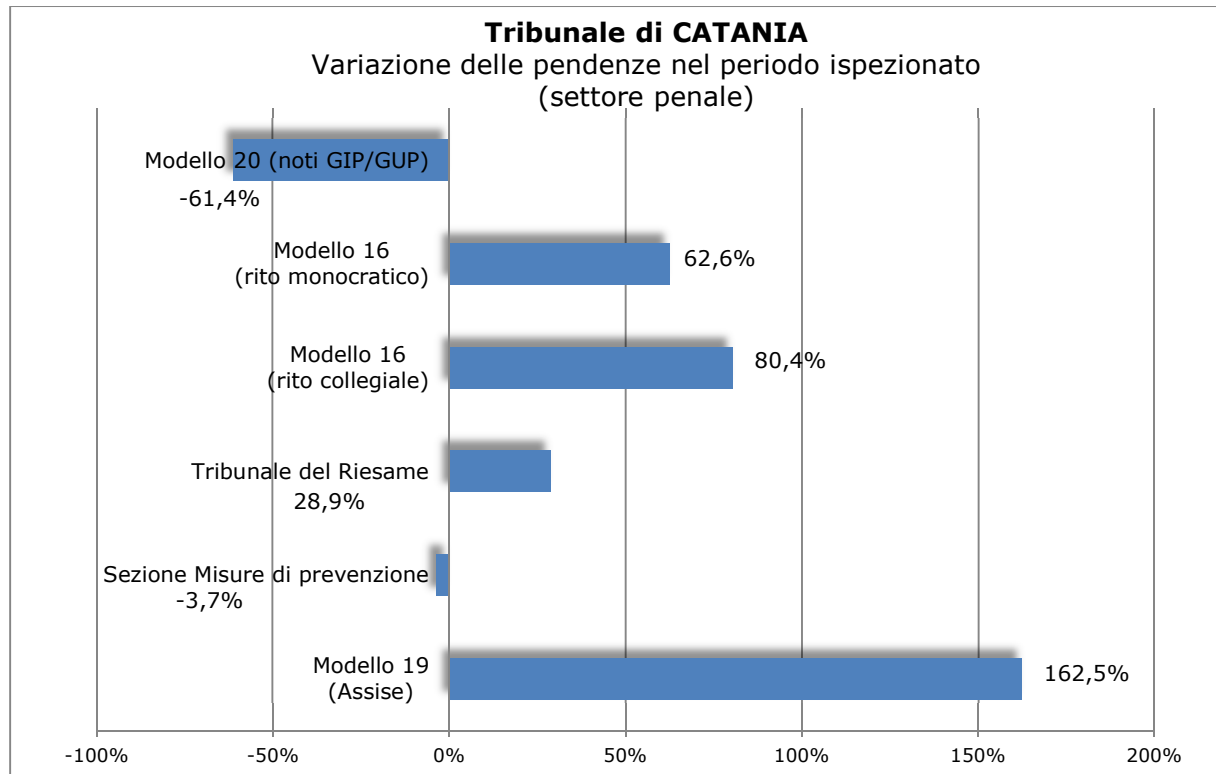
Registro Generale/Sezione	pendenti iniziali	pendenti finali	variazione %
modello 20 (noti G.I.P./G.U.P.)	15.577	6.015	-61,4%
modello 16 (rito monocratico)	9.537	15.506	62,6%
modello 16 (rito collegiale)	685	1.236	80,4%
Tribunale del Riesame ¹	242	312	28,9%
misure di prevenzione ²	350	337	-3,7%
modello 19 (Corte di Assise)	16	42	162,5%

Fonte: file "TO_14-15 - Movimento e raffronti penale" (prospetti ispettivi)

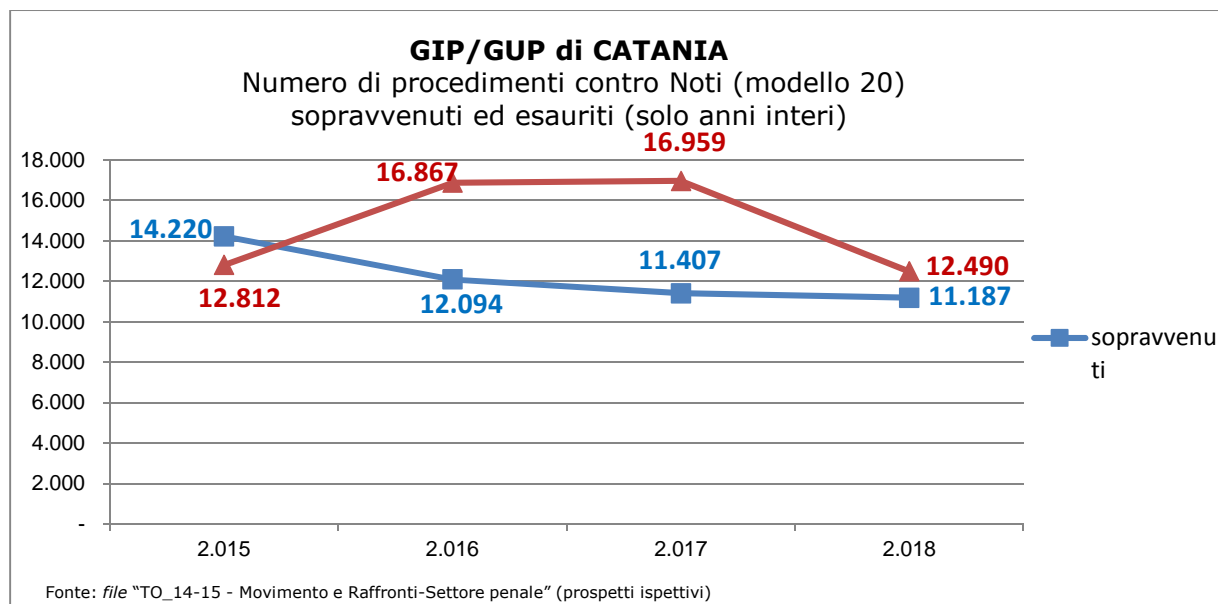
¹ Sono comprese sia le misure cautelari personali e reali, sia gli appelli.

² Sono comprese sia le procedure di applicazione delle misure di prevenzione personali, patrimoniali e personali e patrimoniali, sia le procedure per la modifica o revoca.

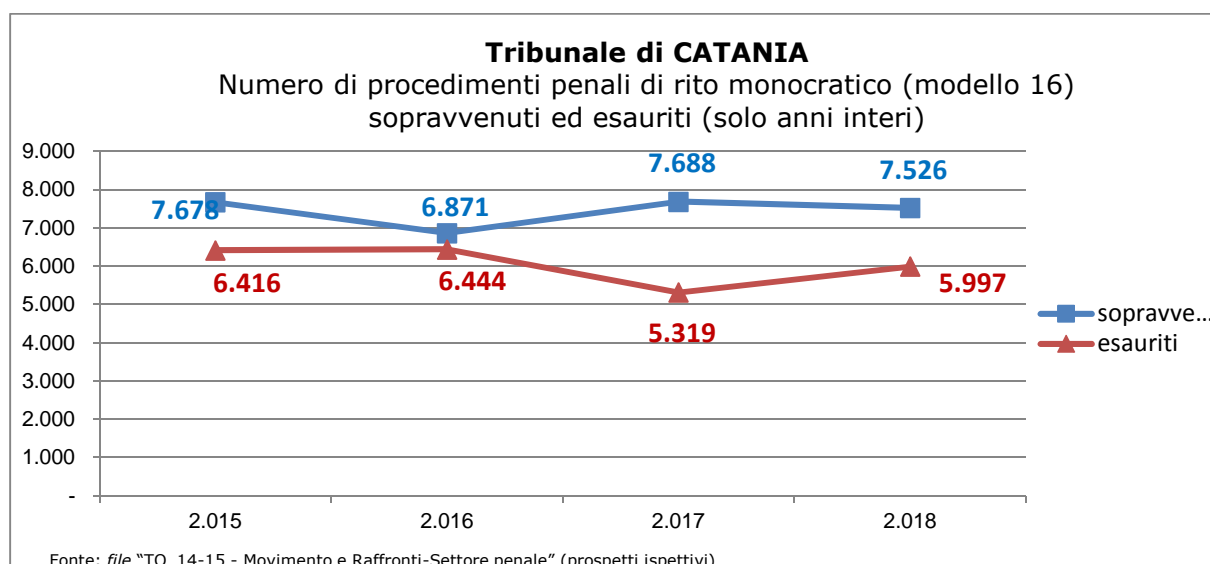
Tribunale di CATANIA – variazione delle pendenze – settore penale
(grafico 10)



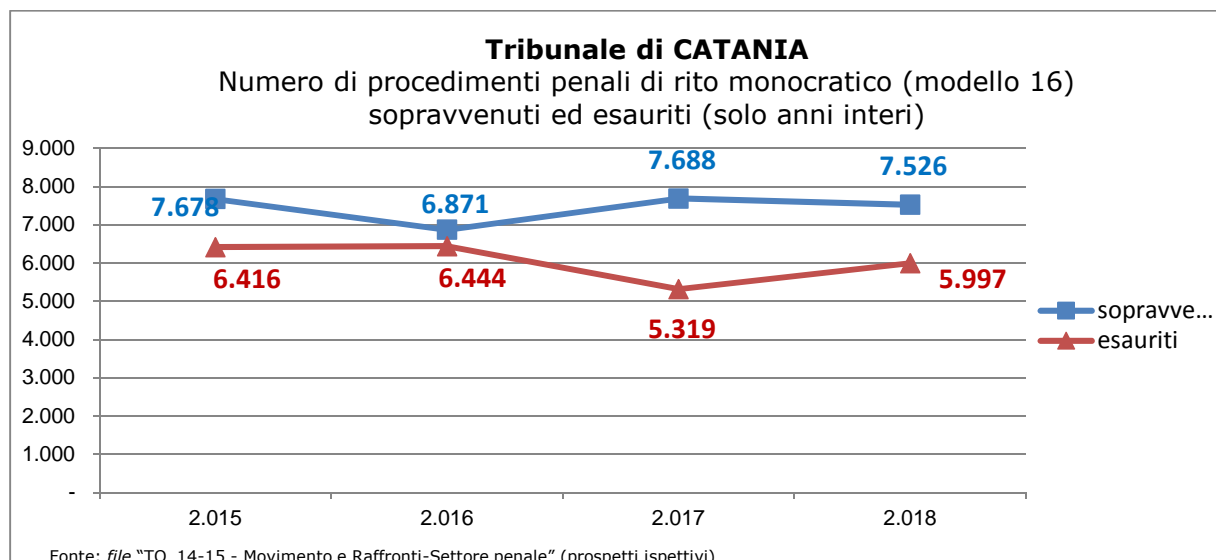
Tribunale di CATANIA – procedimenti contro Noti (mod. 20 G.I.P./G.U.P.) sopravvenuti ed esauriti nel periodo ispezionato
(grafico 11)



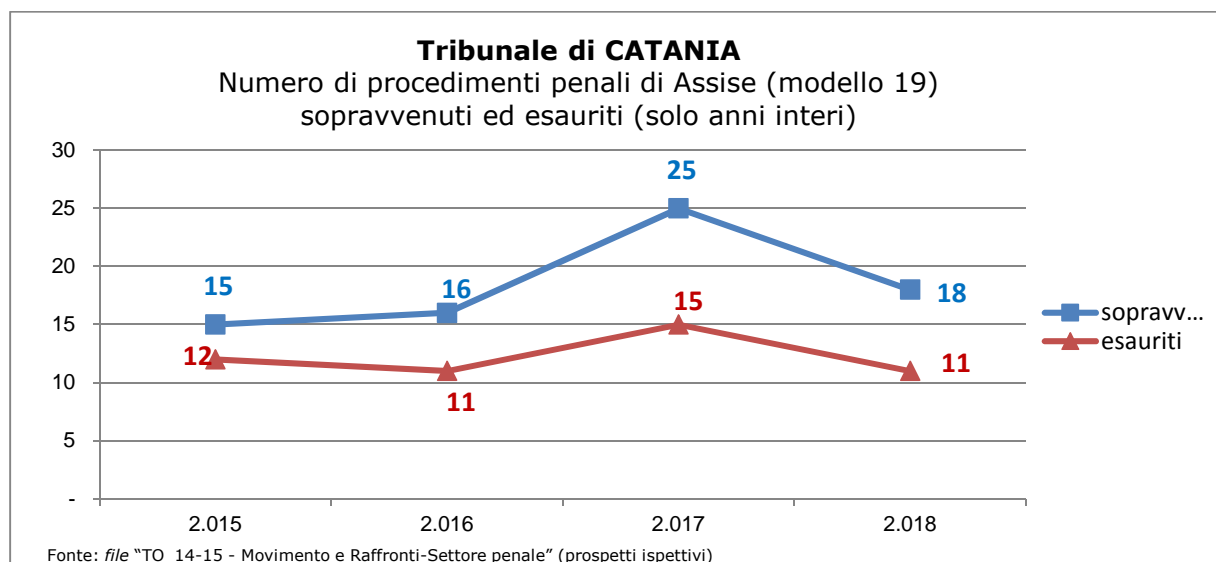
Tribunale di CATANIA – procedimenti rito collegiale (mod. 16) sopravvenuti ed esauriti nel periodo ispezionato
(grafico 12)



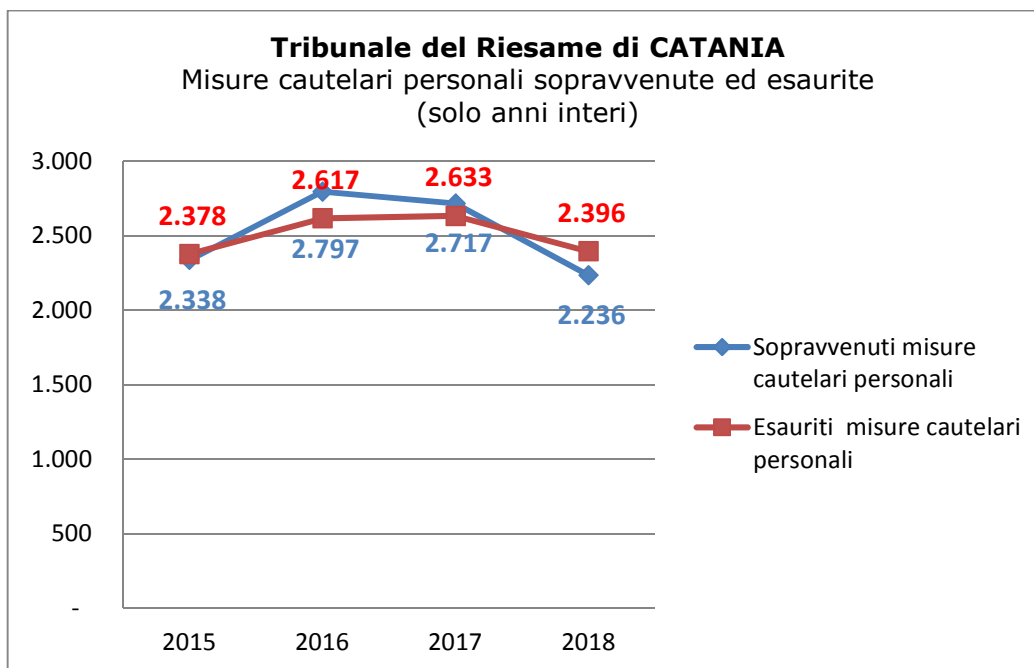
Tribunale di CATANIA – procedimenti rito monocratico (mod. 16) sopravvenuti ed esauriti nel periodo ispezionato
(grafico 13)



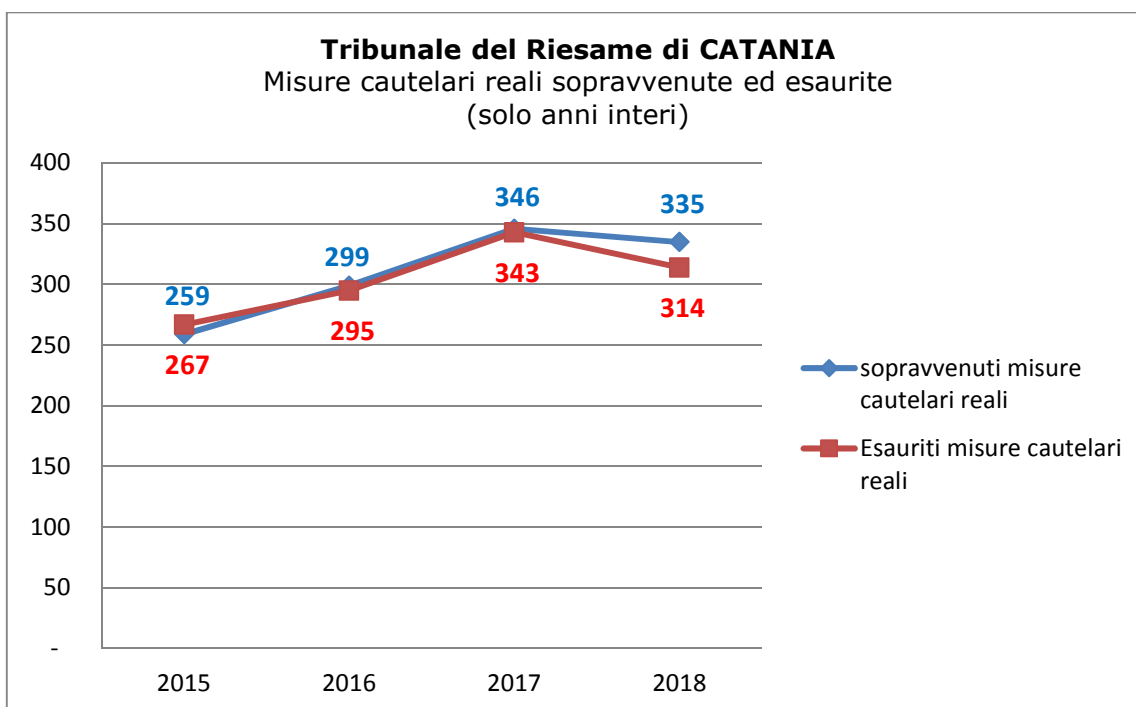
Tribunale di CATANIA – procedimenti Corte di Assise (mod. 19) sopravvenuti ed esauriti nel periodo ispezionato
(grafico 14)



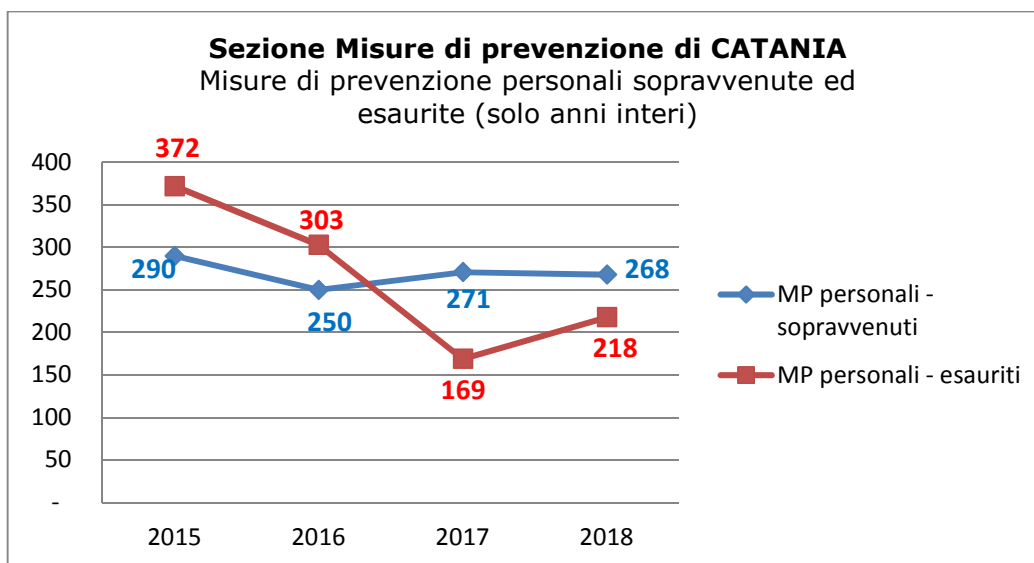
Tribunale di CATANIA – Riesame – misure cautelari personali sopravvenute ed esaurite nel periodo ispezionato
(grafico 15)



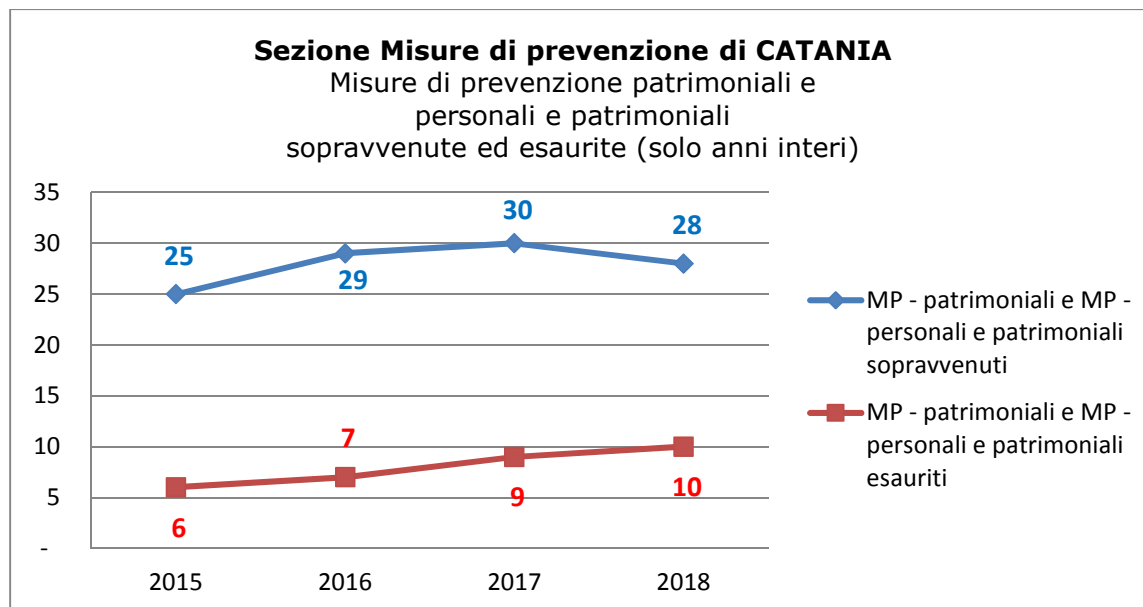
Tribunale di CATANIA – Riesame – misure cautelari reali sopravvenute ed esaurite nel periodo ispezionato
(grafico 16)



Tribunale di CATANIA – Riesame – misure di prevenzione personali sopravvenute ed esaurite nel periodo ispezionato
(grafico 17)



Tribunale di CATANIA – Riesame – misure di prevenzione patrimoniali e miste sopravvenute ed esaurite nel periodo ispezionato
(grafico 18)



3.3. - Indicatori di sintesi (calcolati su anni interi): indice di ricambio dei procedimenti civili e penali, dello smaltimento dei procedimenti e della variazione percentuale delle pendenze; giacenza media e capacità di esaurimento dei procedimenti.

Tribunale di CATANIA – settore civile – indicatori di sintesi
(tab. 3.3.1.)

Indice di RICAMBIO ³	Indice di SMALTIMENTO ⁴	Indice di VARIAZIONE % PENDENZE ⁵	RUOLO GENERALE	giacenza media presso l'ufficio (espressa in mesi) ⁶	capacità di esaurimento [nel caso di sopravvenienze pari a zero] (in mesi) ⁷
94,3%	27,0%	9,1%	contenzioso civile	32,6	34,6
129,2%	24,8%	- 27,7%	controversie in materia di lavoro, di previdenza e di assistenza obbligatorie	38,5	28,2
102,4%	69,6%	- 20,8%	procedimenti speciali (ordinari, lavoro, ATP ordinari e ATP lavoro)	5,1	4,4
96,3%	69,7%	38,9%	non contenzioso e da trattarsi in camera di consiglio ⁸	5,7	6,6
106,3%	10,1%	-2,6%	procedure concorsuali ⁹	110,7	104,5
101,8%	39,3%	-4,6%	espropriazioni mobiliari ed esecuzioni forzate	18,7	17,9
87,0%	11,5%	7,9%	esecuzioni immobiliari	88,6	97,5

³ L'indice di ricambio si ottiene rapportando il totale degli esauriti al totale delle sopravvenienze nel periodo (in termini percentuali è il numero dei procedimenti esauriti per ogni 100 sopravvenuti).

⁴ L'indice di smaltimento, calcolato solo su anni interi, si ottiene rapportando il valore medio dei procedimenti esauriti, negli anni interi considerati, alla somma di pendenze iniziali (=arretrato) e valore medio delle sopravvenienze negli anni interi considerati.

⁵ La variazione percentuale delle pendenze si ottiene rapportando la differenza tra i procedimenti pendenti finali ed iniziali ed i procedimenti iniziali, moltiplicato per 100.

⁶ Giacenza media presso l'ufficio: è calcolata con la formula di magazzino della giacenza media (in mesi): $[(Pi+Pf)/(S+E)]*365/30$. Indica mediamente quanti mesi i procedimenti rimangono in carico all'ufficio.

⁷ Capacità di esaurimento, nell'ipotesi di sopravvenienze pari a ZERO: indica il tempo in mesi che l'ufficio impiegherebbe ad esaurire tutto l'arretrato accumulato, nel caso non ci fossero nuove iscrizioni. E' pari a: (pendenze finali del periodo)/(media mensile esauriti).

⁸ Non comprende: tutele, curatele, eredità giacenti e amministrazioni di sostegno, altri affari del giudice tutelare, altri affari di volontaria giurisdizione.

⁹ Escluse le istanze di fallimento e le dichiarazioni di stato di insolvenza.

segue (tab. 3.3.1.)

Indice di RICAMBIO 10	Indice di SMALTIMENTO 11	Indice di VARIAZIONE % PENDENZE 12	RUOLO GENERALE	giacenza media presso l'ufficio (espressa in mesi) ¹³	capacità di esaurimento [nel caso di sopravvenienze pari a zero] (in mesi) ¹⁴
102,6	35,8%	- 5,6%	TOTALE	21,8	20,6

Fonte: file "TO_12-13- Movimento e raffronti civile" (prospetti ispettivi)

Tribunale di CATANIA – settore civile – indicatori di sintesi (per anno)

(tab. 3.3.2.)

Indice di RICAMBIO	2015	2016	2017	2018
	contenzioso civile	86,3%	94,5%	101,9%
controversie in materia di lavoro, di previdenza e di assistenza obbligatorie	161,2%	118,5%	119,3%	122,2%
procedimenti speciali (ordinari e lavoro)	98,4%	99,9%	100,4%	111,2%
non contenzioso e da trattarsi in camera di consiglio ¹⁵	96,2%	93,7%	93,0%	102,6%
procedure concorsuali	130,2%	135,4%	91,7%	70,7%
espropriazioni mobiliari ed esecuzioni forzate in forma specifica	98,9%	91,7%	100,2%	115,3%
esecuzioni immobiliari	77,6%	97,4%	77,7%	96,3%
TOTALE CIVILE	34,4%	35,4%	36,4%	37,6%

¹⁰ L'indice di ricambio si ottiene rapportando il totale degli esauriti al totale delle sopravvenienze nel periodo (in termini percentuali è il numero dei procedimenti esauriti per ogni 100 sopravvenuti).

¹¹ L'indice di smaltimento, calcolato solo su anni interi, si ottiene rapportando il valore medio dei procedimenti esauriti, negli anni interi considerati, alla somma di pendenze iniziali (=arretrato) e valore medio delle sopravvenienze negli anni interi considerati.

¹² La variazione percentuale delle pendenze si ottiene rapportando la differenza tra i procedimenti pendenti finali ed iniziali ed i procedimenti iniziali, moltiplicato per 100.

¹³ Giacenza media presso l'ufficio: è calcolata con la formula di magazzino della giacenza media (in mesi): $[(Pi+Pf)/(S+E)]*365/30$. Indica mediamente quanti mesi i procedimenti rimangono in carico all'ufficio.

¹⁴ Capacità di esaurimento, nell'ipotesi di sopravvenienze pari a ZERO: indica il tempo in mesi che l'ufficio impiegherebbe ad esaurire tutto l'arretrato accumulato, nel caso non ci fossero nuove iscrizioni. E' pari a: $(pendenze\ finali\ del\ periodo)/(media\ mensile\ esauriti)$.

¹⁵ Non comprende: tutele, curatele, eredità giacenti e amministrazioni di sostegno, altri affari del giudice tutelare, altri affari di volontaria giurisdizione.

Indice di SMALTIMENTO	2015	2016	2017	2018
	contenzioso civile	25,3%	27,0%	26,6%
controversie in materia di lavoro, di previdenza e di assistenza obbligatorie	28,1%	26,0%	27,5%	29,5%
procedimenti speciali (ordinari e lavoro)	65,9%	67,5%	68,8%	74,3%
non contenzioso e da trattarsi in camera di consiglio	67,1%	67,2%	64,1%	65,9%
procedure concorsuali	12,0%	13,0%	9,5%	7,3%
espropriazioni mobiliari ed esecuzioni forzate in forma specifica	36,0%	34,4%	39,2%	44,3%
esecuzioni immobiliari	8,8%	12,1%	11,9%	11,9%
TOTALE CIVILE	34,4%	35,4%	36,4%	37,6%

Indice di VARIAZIONE % PENDENZE	2015	2016	2017	2018
	contenzioso civile	5,7%	2,2%	-0,7%
controversie in materia di lavoro, di previdenza e di assistenza obbligatorie	-12,9%	-5,2%	-5,8%	-7,1%
procedimenti speciali (ordinari e lavoro)	3,2%	0,1%	-1,0%	-22,5%
non contenzioso e da trattarsi in camera di consiglio	8,9%	16,0%	15,5%	-4,7%
procedure concorsuali	-3,1%	-3,8%	1,0%	3,4%
espropriazioni mobiliari ed esecuzioni forzate in forma specifica	0,6%	5,0%	-0,1%	-9,6%
esecuzioni immobiliari	2,9%	0,4%	4,0%	0,5%
TOTALE CIVILE	-0,7%	0,2%	-1,1%	-4,1%

giacenza media presso l'ufficio (in mesi)	2015	2016	2017	2018
	contenzioso civile	32,4	31,6	34,0
controversie in materia di lavoro, di previdenza e di assistenza obbligatorie	41,2	38,6	36,0	33,2

segue (tab. 3.3.2.)

giacenza media presso l'ufficio (in mesi)	2015	2016	2017	2018
procedimenti speciali (ordinari, lavoro, ATP ordinari e ATP lavoro)	6,2	5,9	5,5	5,1
non contenzioso e da trattarsi in camera di consiglio ¹⁶	5,6	5,4	6,1	6,5
procedure concorsuali	102,6	95,4	110,4	126,0
espropriazioni mobiliari ed esecuzioni forzate in forma specifica	21,4	21,6	18,9	17,2
esecuzioni immobiliari	109,0	87,2	77,6	87,9
TOTALE CIVILE	23,4	22,2	21,6	21,4

¹⁶ Non comprende: tutele, curatele, amministrazioni di sostegno, eredità giacenti, altri affari del giudice tutelare, altri affari di volontaria giurisdizione.

Tribunale di CATANIA – settore penale – indicatori di sintesi

(tab. 3.3.3.)

Indice di RICAMBIO ¹⁷	Indice di SMALTIMENTO ¹⁸	Indice di VARIAZIONE % PENDENZE ¹⁹	RUOLO GENERALE	giacenza media presso l'ufficio (espressa in mesi) ²⁰	capacità di esaurimento [nel caso di sopravvenienze pari a zero] (in mesi) ²¹
120,9%	51,2%	- 61,5%	modello 20 (noti G.I.P./G.U.P.)	10,4	5,2
81,2%	35,6%	58,7%	modello 16 (rito monocratico)	22,2	30,0
73,3%	25,0%	55,2%	modello 16 (rito collegiale)	34,7	49,1
99,3%	91,9%	37,2%	Tribunale del Riesame ²²	1,2	1,3
96,3%	49,4%	15,5%	sezione misure di prevenzione ²³	12,7	13,7
66,2%	33,6%	138,9%	modello 19 (Corte di Assise)	24,1	42,1
104,4%	47,8%	- 14,7%	TOTALE	13,0	11,6

Fonte: file "TO_14-15 - Movimento degli affari penali" (prospetti ispettivi)

¹⁷ L'indice di ricambio si ottiene rapportando il totale degli esauriti al totale delle sopravvenienze nel periodo (in termini percentuali è il numero dei procedimenti esauriti per ogni 100 sopravvenuti).

¹⁸ L'indice di smaltimento, calcolato solo su anni interi, si ottiene rapportando il valore medio dei procedimenti esauriti, negli anni interi considerati, alla somma di pendenze iniziali (=arretrato) e valore medio delle sopravvenienze negli anni interi considerati.

¹⁹ La variazione percentuale delle pendenze si ottiene rapportando la differenza tra i procedimenti pendenti finali ed iniziali ed i procedimenti iniziali, moltiplicato per 100.

²⁰ Giacenza media presso l'ufficio: è calcolata con la formula di magazzino della giacenza media (in mesi): $[(Pi+Pf)/(S+E)]*365/30$. Indica mediamente quanti mesi i procedimenti rimangono in carico all'ufficio.

²¹ Capacità di esaurimento, nell'ipotesi di sopravvenienze pari a ZERO: indica il tempo in mesi che l'ufficio impiegherebbe ad esaurire tutto l'arretrato accumulato, nel caso non ci fossero nuove iscrizioni. E' pari a: (pendenze finali del periodo)/(media mensile esauriti).

²² Sono comprese sia le misure cautelari personali e reali, sia gli appelli.

²³ Sono comprese sia le procedure di applicazione delle misure di prevenzione personali, patrimoniali e miste, sia le procedure per la modifica o revoca.

Tribunale di CATANIA – settore penale – indicatori di sintesi (per anno)
(tab. 3.3.4.)

Indice di RICAMBIO	2015	2016	2017	2018
	modello 20 (noti G.I.P./G.U.P.)	90,1%	139,5%	148,7%
modello 16 (rito monocratico)	83,6%	93,8%	69,2%	79,7%
modello 16 (rito collegiale)	58,4%	71,5%	72,6%	97,7%
Tribunale del Riesame	101,8%	94,1%	97,2%	105,4%
Misure di prevenzione	125,4%	116,1%	61,8%	81,8%
modello 19 (Corte di Assise)	80,0%	68,8%	60,0%	61,1%
TOTALE PENALE	89,1%	117,9%	112,6%	99,3%

Indice di SMALTIMENTO	2015	2016	2017	2018
	modello 20 (noti G.I.P./G.U.P.)	41,5%	56,0%	68,8%
modello 16 (rito monocratico)	37,3%	36,5%	28,1%	28,4%
modello 16 (rito collegiale)	22,4%	21,4%	18,2%	21,5%
Tribunale del Riesame	93,7%	88,9%	86,9%	89,7%
Misure di prevenzione	66,1%	67,2%	40,5%	42,5%
modello 19 (Corte di Assise)	36,4%	29,7%	29,4%	20,4%
TOTALE PENALE	42,8%	50,7%	52,5%	48,2%

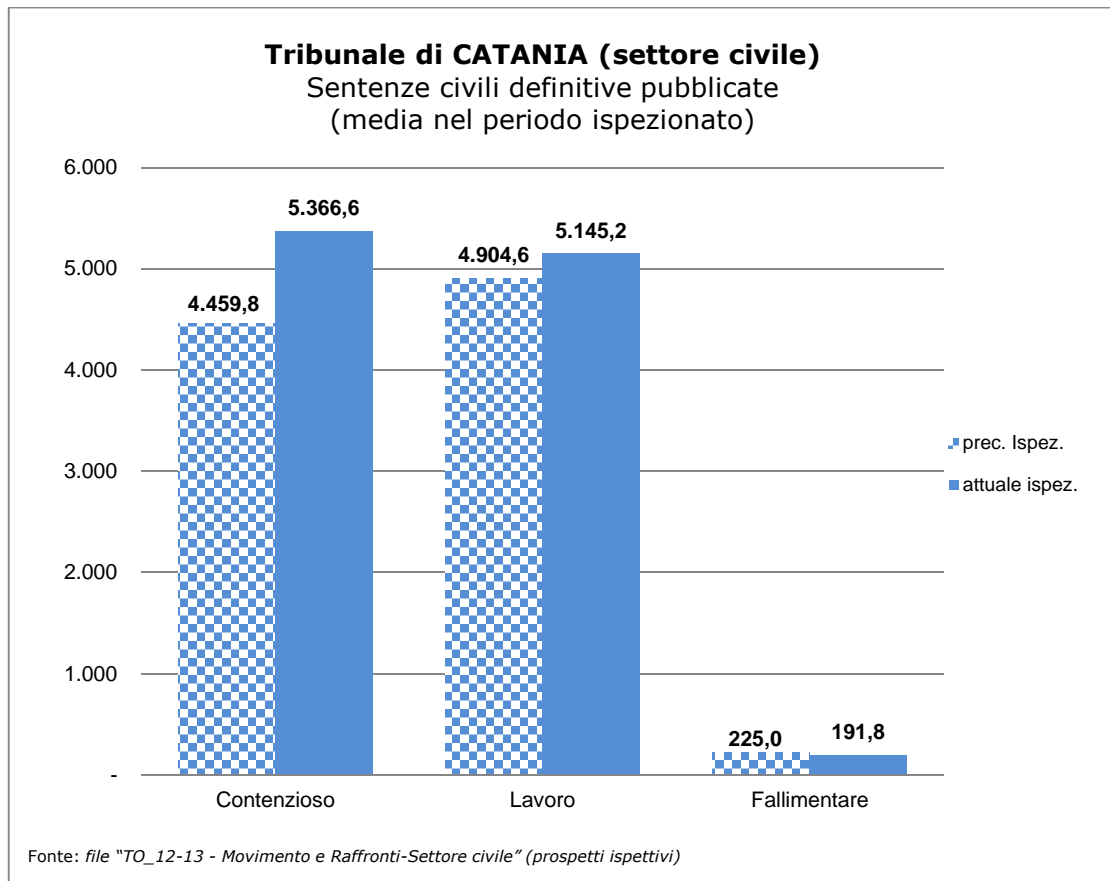
Indice di VARIAZIONE % PENDENZE	2015	2016	2017	2018
	modello 20 (noti G.I.P./G.U.P.)	8,5%	-26,5%	-41,9%
modello 16 (rito monocratico)	13,2%	4,0%	21,1%	11,3%
modello 16 (rito collegiale)	25,9%	12,1%	9,2%	0,7%
Tribunale del Riesame	-21,2%	103,4%	24,0%	-31,0%
Misure di prevenzione	-28,3%	-22,2%	72,8%	19,8%
modello 19 (Corte di Assise)	16,7%	23,8%	38,5%	19,4%
TOTALE PENALE	10,0%	-13,5%	-11,0%	0,7%

giacenza media presso l'ufficio (in mesi)	2015	2016	2017	2018
	modello 20 (noti G.I.P./G.U.P.)	15,6	13,1	9,0
modello 16 (rito monocratico)	17,5	20,1	23,2	25,8
modello 16 (rito collegiale)	27,9	35,3	43,9	43,7
Tribunale del Riesame	0,9	1,1	1,6	1,7
Misure di prevenzione	8,3	7,3	10,8	13,6
modello 19 (Corte di Assise)	17,6	21,2	18,9	33,1
TOTALE PENALE	14,7	13,8	12,4	13,0

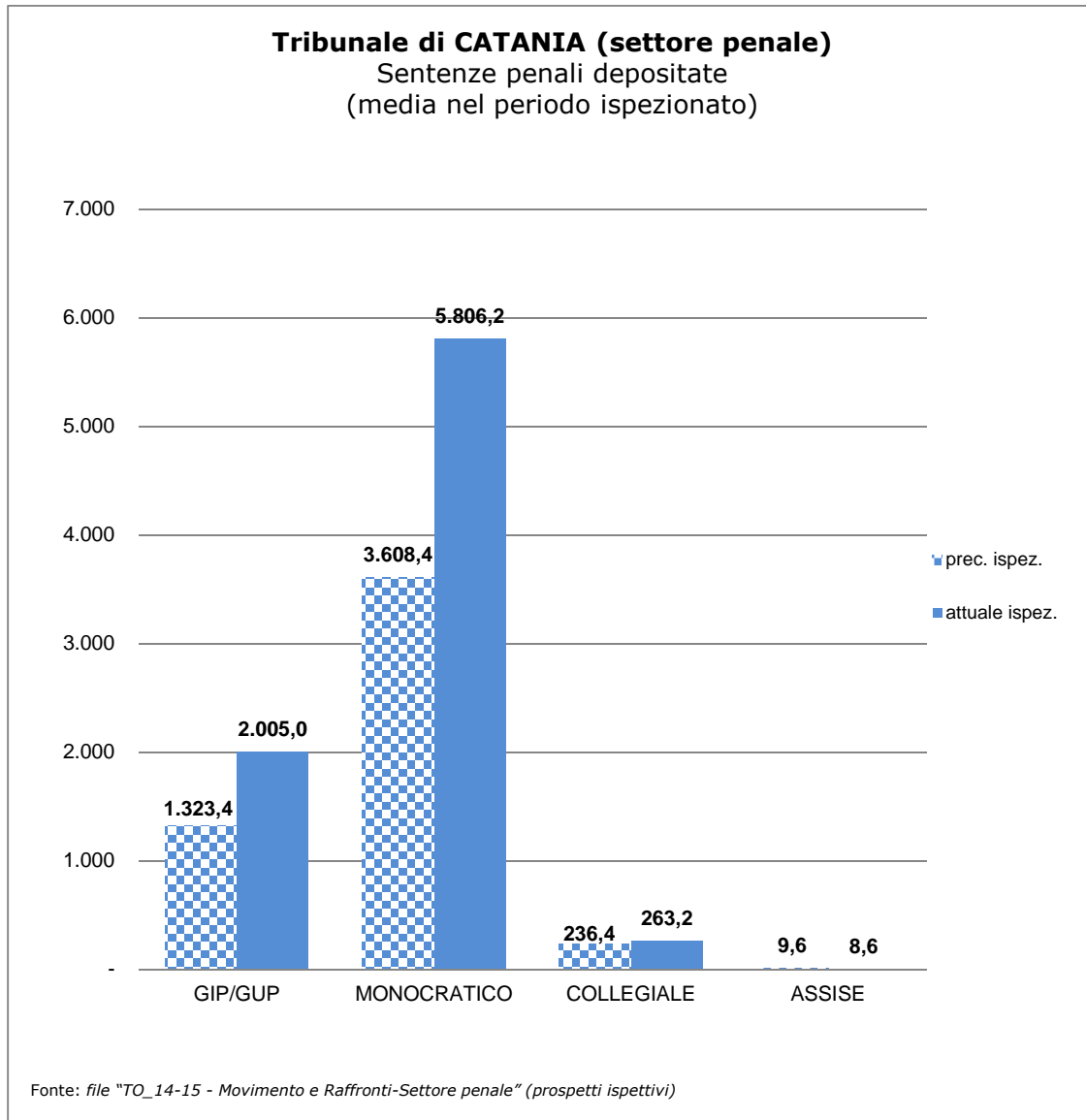
4. - PRODUTTIVITA'

4.1. - Numero medio di sentenze pubblicate/depositate nel periodo ispezionato distinte per settore

Tribunale di CATANIA – settore civile – sentenze definitive pubblicate (grafico 19)



Tribunale di CATANIA – settore penale – sentenze penali depositate
(grafico 20)



4.2. Attività svolta dai magistrati togati (sintesi della scheda TO_07)

Tribunale di CATANIA – produttività pro-capite dei magistrati in servizio presso il settore civile ed il settore penale (tab. 4.2.)

	2014	2015	2016	2017	2018	2019	TOTALE
SETTORE CIVILE							
Numero magistrati in servizio presso il settore civile*							
Totale sentenze depositate (da TO_07)	4.085	9.937	10.224	9.414	8.714	4.921	47.295
Sentenze civili pro-capite							
Altri provvedimenti in materia civile (solo togati_TO_07)	8.707	19.443	23.935	26.613	27.264	14.650	120.612
Totale provvedimenti in materia civile (solo togati_TO_07)	12.792	29.380	34.159	36.027	35.978	19.571	167.907
Provvedimenti civili** pro-capite							
SETTORE PENALE							
Numero magistrati in servizio presso il settore penale*							
Sentenze depositate GIP/GUP	507	1.091	3.738	2.638	1.253	773	10.000
Sentenze depositate TRIBUNALE	1.802	4.150	4.059	3.597	4.015	2.066	19.689
Sentenze depositate ASSISE	4	10	15	12	17	12,0	70
Totale sentenze depositate (da TO_07)	2.313	5.251	7.812	6.247	5.285	2.851	29.759
Sentenze penali pro-capite							
Altri Provvedimenti in materia penale (solo togati_TO_07)	8.358	15.306	14.779	13.254	11.813	7.353	70.863
Totale provvedimenti in materia penale (solo togati_TO_07)	10.671	20.557	22.591	19.501	17.098	10.204	100.622
Provvedimenti PENALI** pro-capite							

N.B.: i dati pro-capite sono ottenuti dal rapporto fra gli eventi (sentenze o totale provvedimenti civili o penali riportati nella scheda riepilogativa dell'attività dei magistrati togati - TO_07) ed il numero dei magistrati in servizio presso il settore civile e penale. **NON RILEVABILE LE SENTENZE PRO-CAPITE SENZA UNA DISTINZIONE DEI MAGISTRATI IN SERVIZIO PRESSO IL SETTORE CIVILE ED IL SETTORE PENALE**

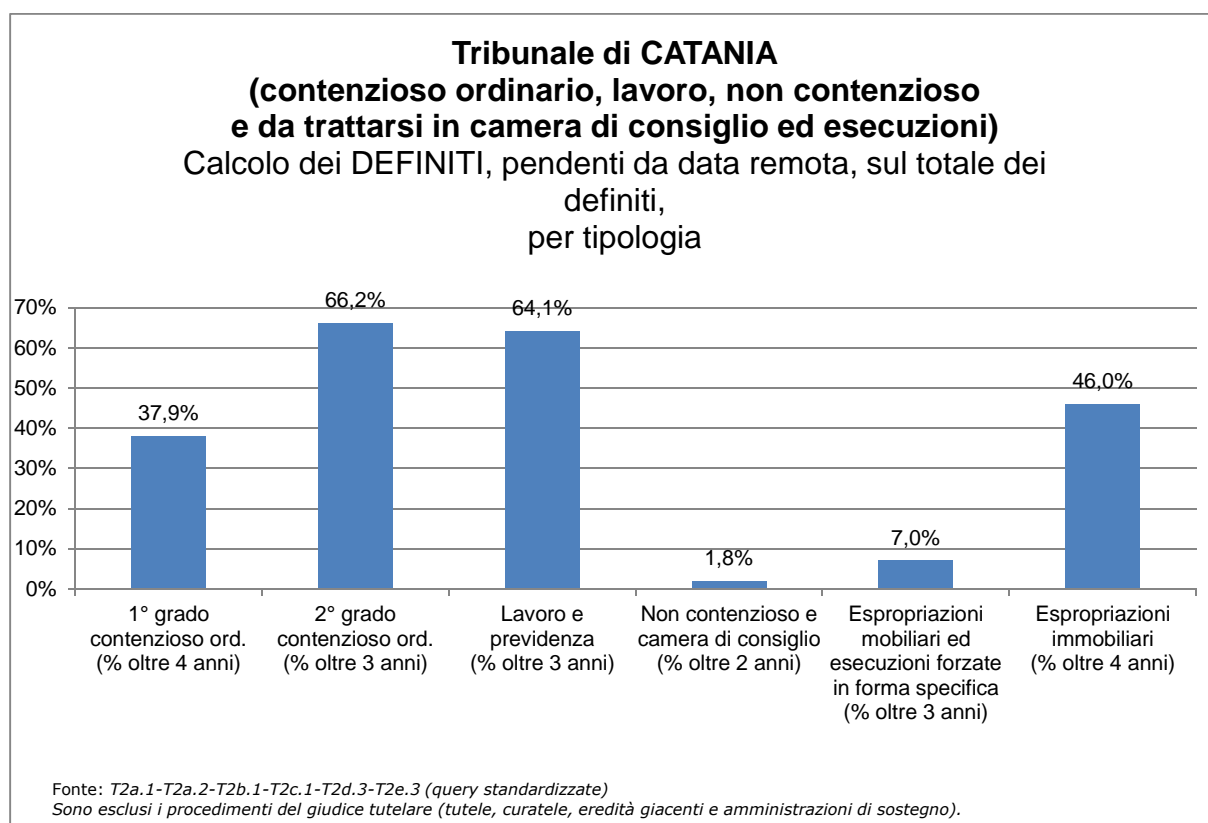
* Il numero dei magistrato per settore è deducibile dal programma gestionale annuale ex art. 37 L. n° 111/11.

** nel **settore civile** sono stati presi in considerazione tutti i provvedimenti (sentenze ed altri provvedimenti definitivi) ottenuti nella scheda riepilogativa TO_07 (settore civile).

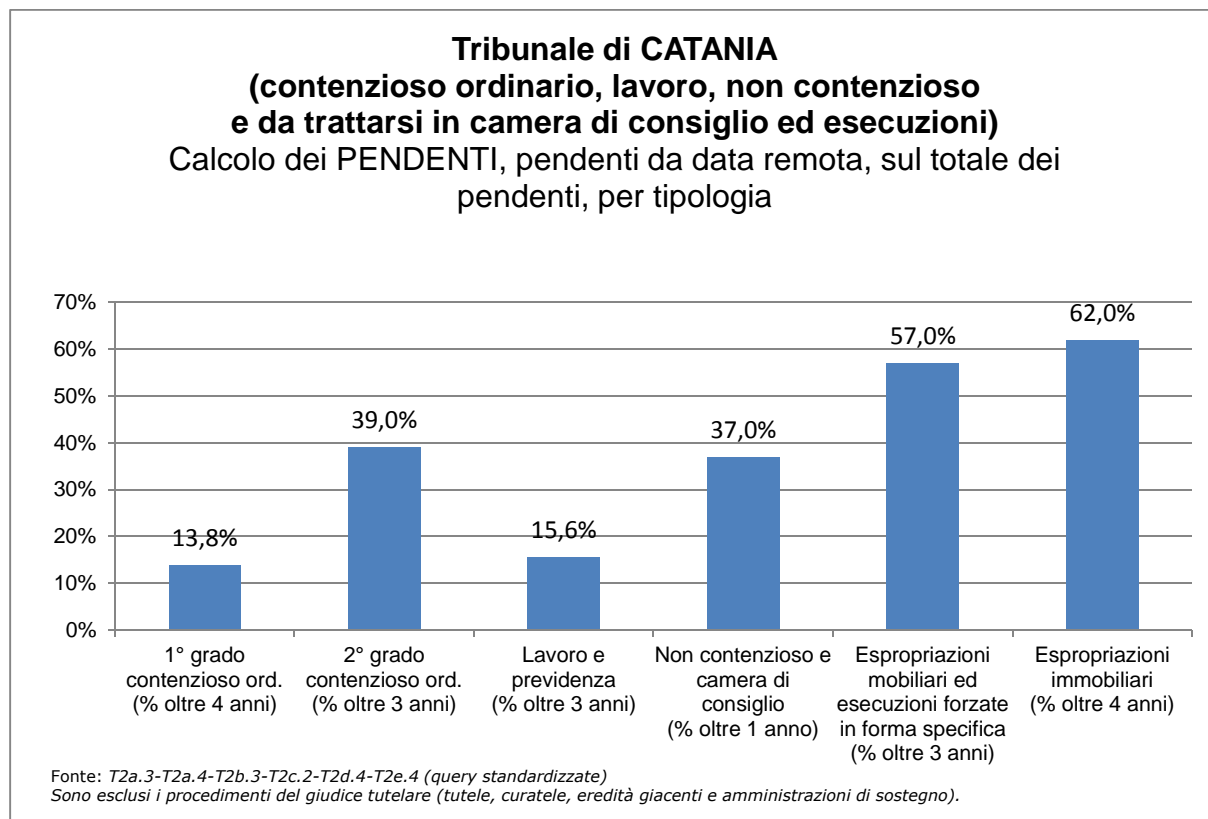
** nel **settore penale** sono stati presi in considerazione tutti i provvedimenti (sentenze ed altri provvedimenti definitivi) ottenuti nella scheda TO_07 e relativi ai settori "Giudice per l'indagine preliminare e Giudice per l'udienza preliminare", "Tribunale in composizione monocratica e collegiale", Tribunale del riesame", "Sezione misure di prevenzione" e "Corte di assise".

4.3. - Percentuale dei procedimenti definiti, pendenti da data remota, sul totale dei definiti e percentuale dei pendenti da data remota sul totale dei pendenti

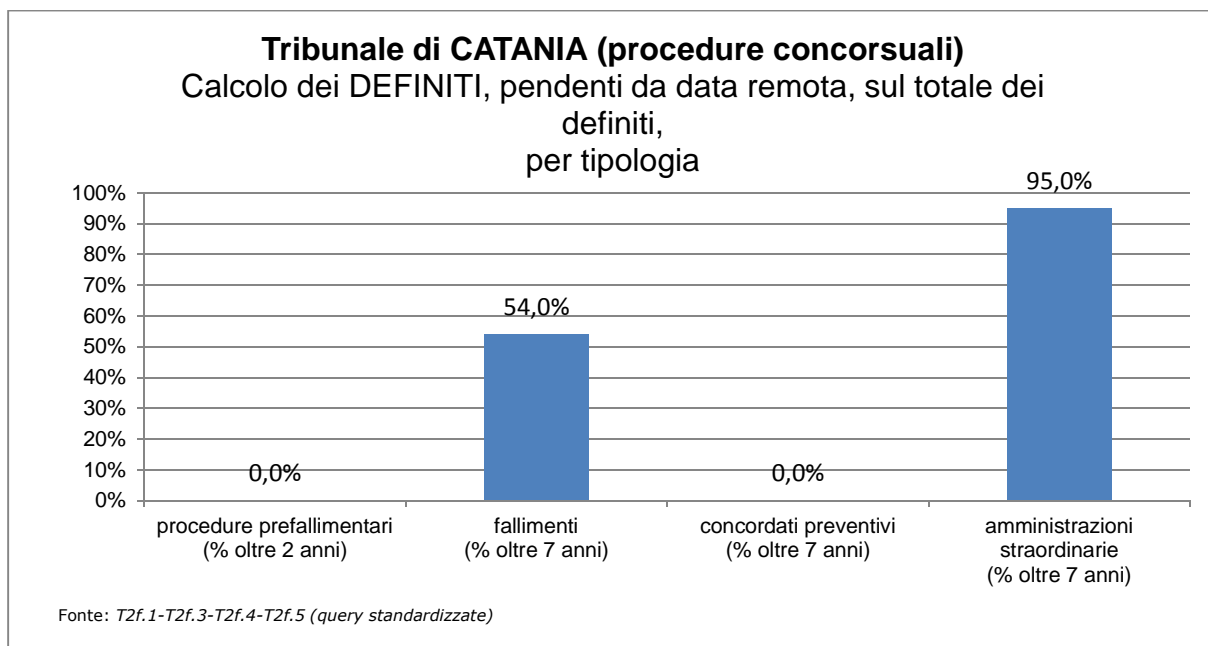
Tribunale di CATANIA – contenzioso ordinario, lavoro, non contenzioso e da trattarsi in camera di consiglio ed esecuzioni – calcolo dei DEFINITI, pendenti da data remota, sul totale dei definiti, per tipologia
(grafico 21)



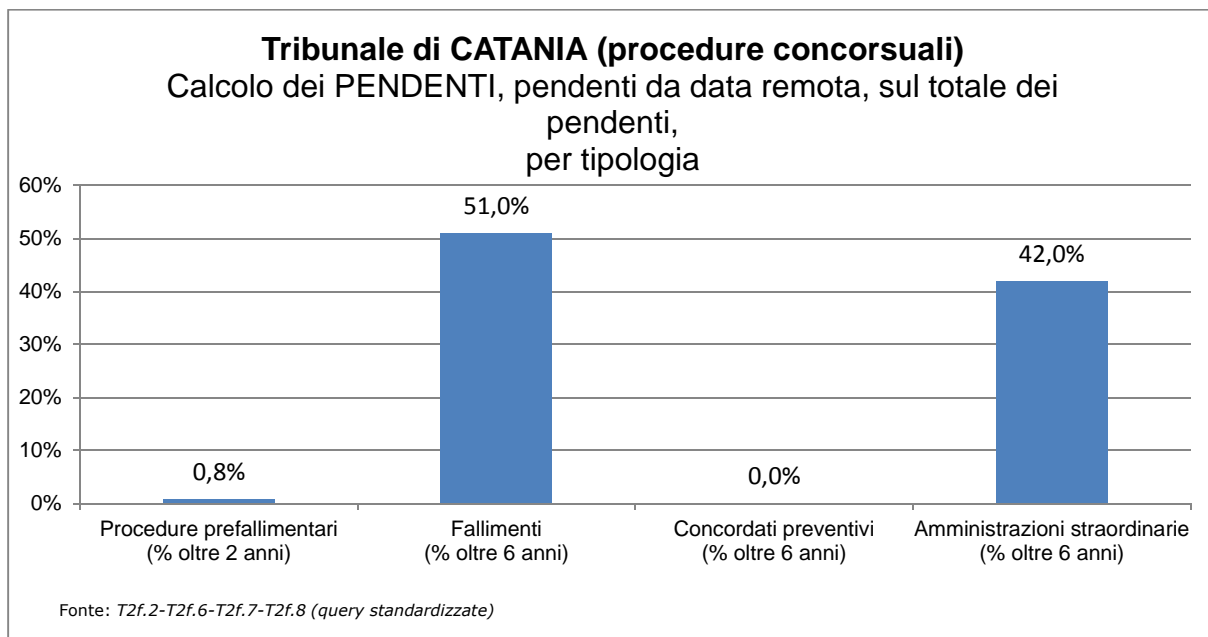
Tribunale di CATANIA – contenzioso ordinario, lavoro, non contenzioso e da trattarsi in camera di consiglio ed esecuzioni – calcolo dei PENDENTI, da data remota, sul totale dei pendenti, per tipologia
(grafico 22)



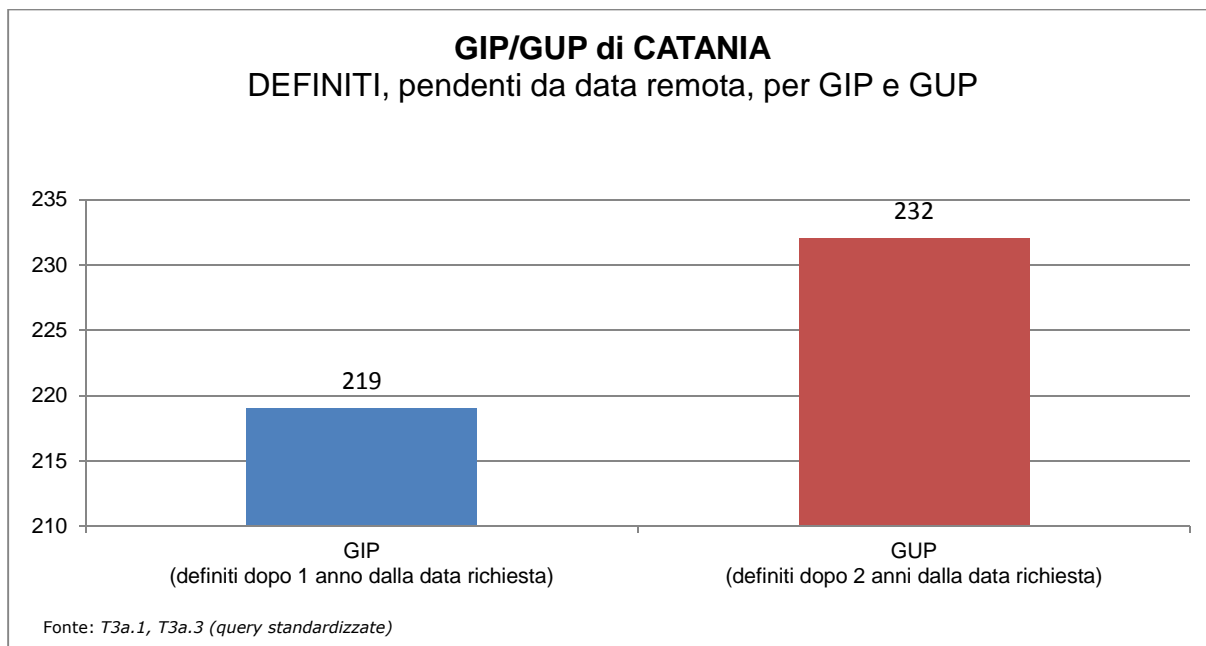
Tribunale di CATANIA – procedure concorsuali – calcolo dei DEFINITI, pendenti da data remota, sul totale dei definiti, per tipologia
(grafico 23)



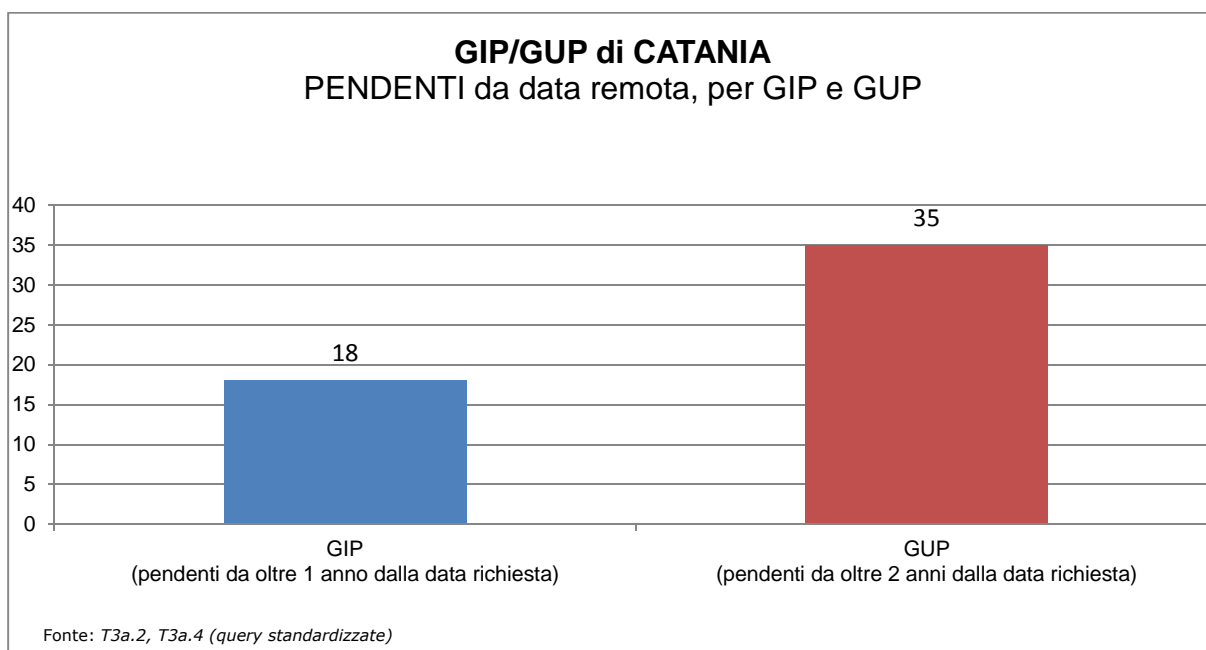
Tribunale di CATANIA– procedure concorsuali – calcolo dei PENDENTI, da data remota, sul totale dei pendenti, per tipologia
(grafico 24)



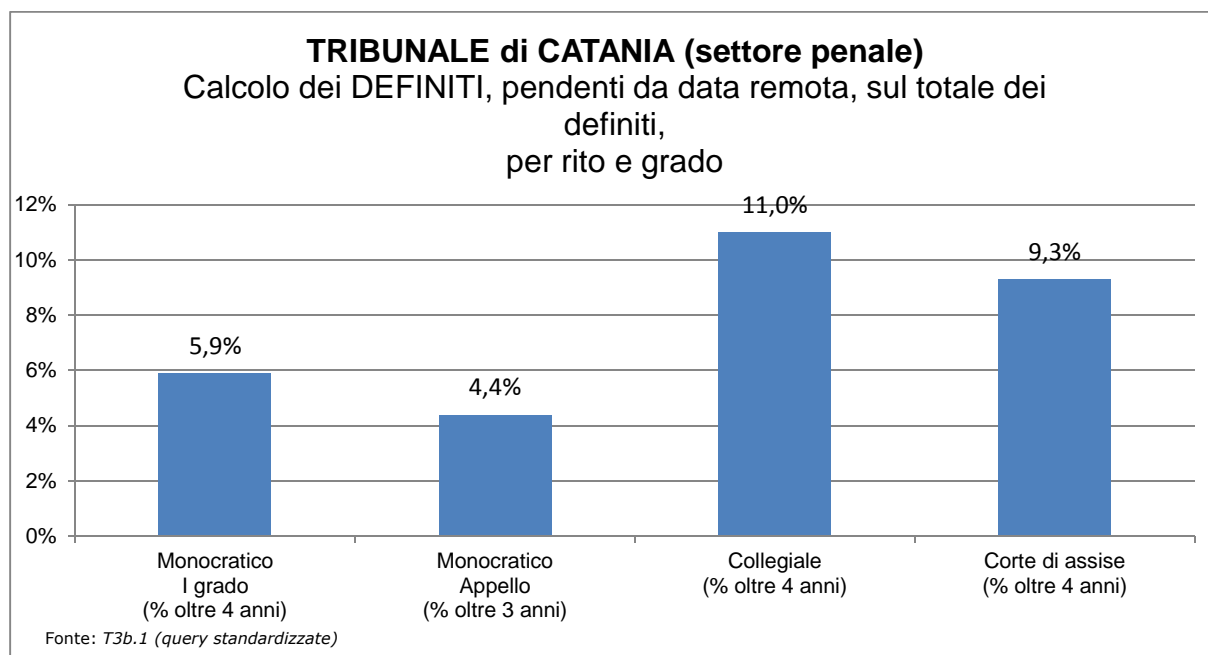
Tribunale di CATANIA – G.I.P./G.U.P. – calcolo dei DEFINITI, pendenti da data remota, sul totale dei definiti, per G.I.P. e G.U.P.
(grafico 25)



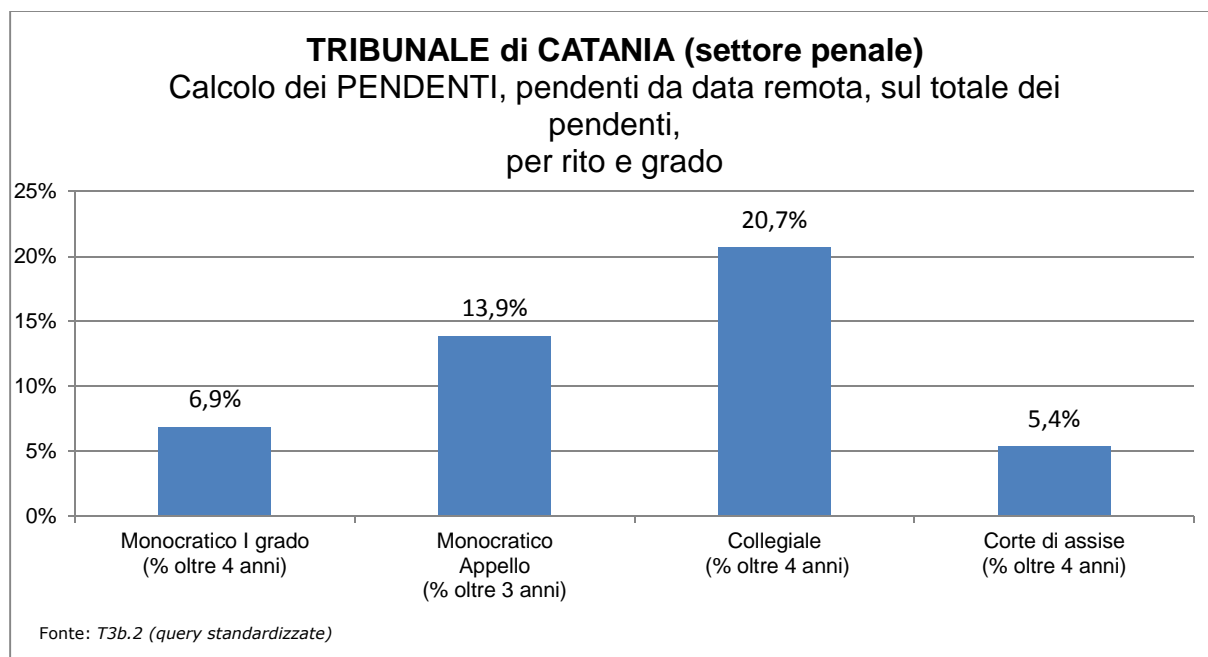
Tribunale di CATANIA – G.I.P./G.U.P. – calcolo dei PENDENTI, da data remota, sul totale dei pendenti, per G.I.P. e G.U.P.
(grafico 26)



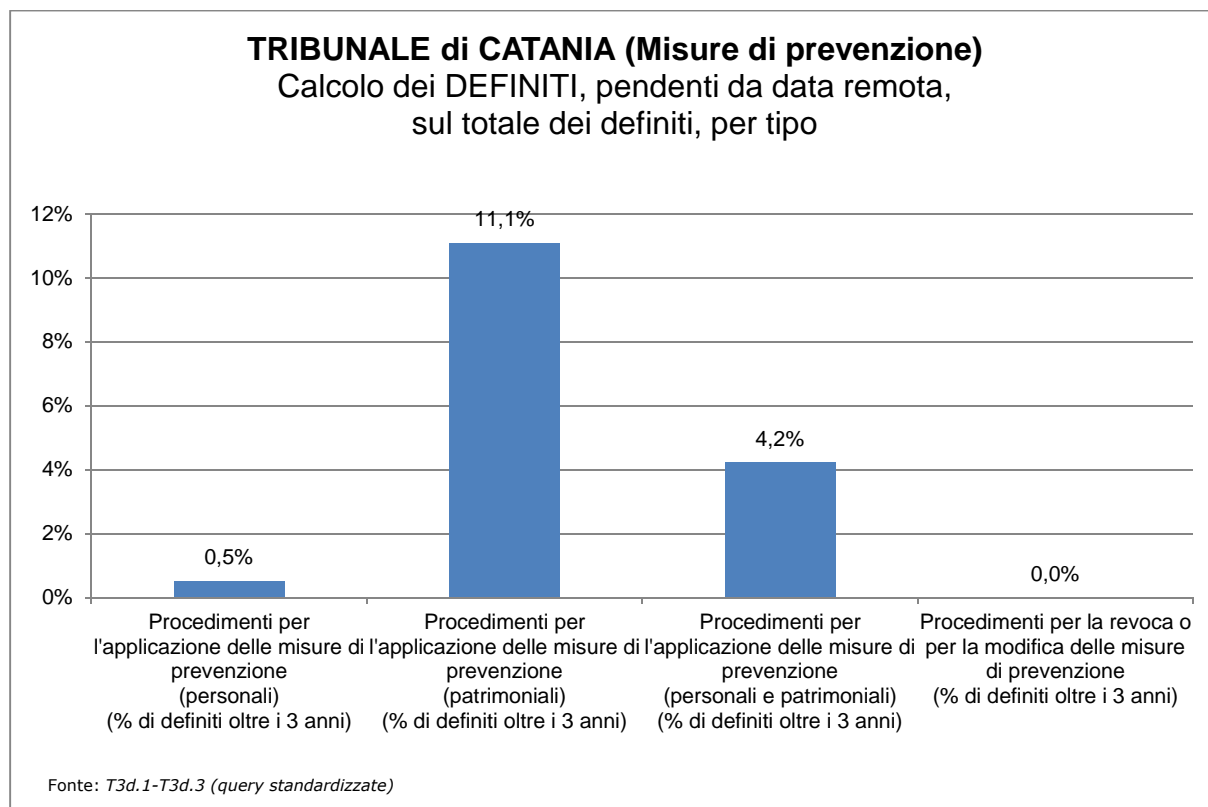
Tribunale di CATANIA – settore penale – calcolo dei DEFINITI, pendenti da data remota, sul totale dei definiti, per rito e grado
(grafico 27)



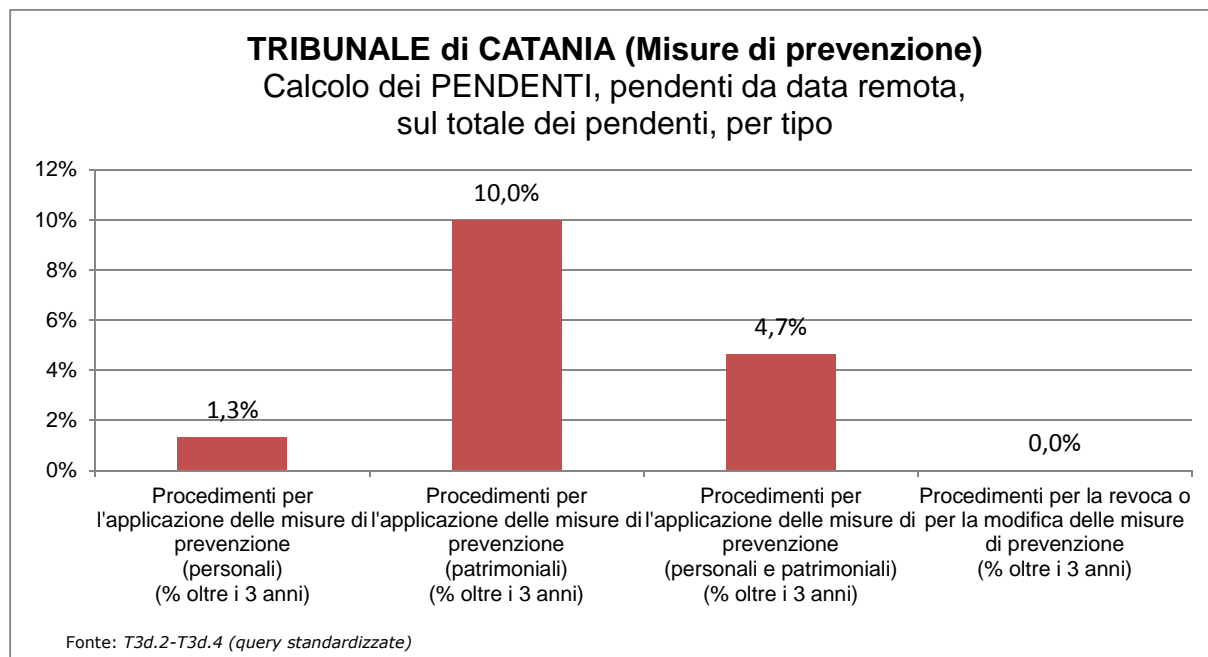
Tribunale di CATANIA – settore penale – calcolo dei PENDENTI, da data remota, sul totale dei pendenti, per rito e grado
(grafico 28)



Tribunale di CATANIA – misure di prevenzione – calcolo dei DEFINITI, pendenti da data remota, sul totale dei definiti, per tipo
(grafico 29)



Tribunale di CATANIA – misure di prevenzione – calcolo dei PENDENTI, da data remota, sul totale dei pendenti, per tipo
(grafico 30)



5. SPESE SOSTENUTE DALL'UFFICIO NEL PERIODO ISPETTIVO

In *tabella 5* è riportata una sintesi delle voci di spesa principali sostenute all'interno di un ufficio giudiziario.

Al paragrafo 5.1. verrà dato il dettaglio della voce "Spese di giustizia" ed al paragrafo 5.2. il dettaglio della voce "Spese per la gestione ordinaria e il funzionamento".

Tribunale di CATANIA – quadro generale delle voci di spesa principali (tab. 5.)

TIPOLOGIA	2014	2015	2016	2017	2018	2019	TOTALE	media annua
Spese di giustizia (1AS/G)	3.379.282,35	7.453.470,83	10.778.716,39	10.687.439,61	11.278.453,53	8.054.792,95	51.632.155,66	10.325.488,6
Spese per la gestione ordinaria e il funzionamento	47.917,41	50.848,34	1.255.022,79	1.131.096,82	1.202.542,44	418.012,23	4.105.440,03	821.013,06
Lavoro straord./ elettorale	27.280,10	4.249,10	35.219,90	8.804,97	14.020,25	29.078,60	118.652,92	23.728,42
Vendita corpi reato (non rilevabile)	-	-	-	-	-	-		-
Spese per la gestione ordinaria	47.917,41	50.848,34	61.855,41	41.038,70	66.902,46	15.800,81	284.363,13	56.867,43

Fonte: T1a.21, T1a.22, T1a.23 (query standardizzate)

5.1 Spese di giustizia – Iscrizioni nel registro delle spese anticipate

La *tabella 5.1.* prende in considerazione le voci di spesa di giustizia anticipate, tratte dal mod 1/A/SG.

La voce *"Spese sostenute per lo svolgimento dell'incarico"* si riferisce agli incarichi di ausiliari, difensori, investigatori privati e consulenti tecnici.

La voce *"Altre spese"* contiene le *"Spese straordinarie nel processo penale per intercettazioni"*, le *"altre spese straordinarie nel processo penale"*, le *"postali e telegrafiche"*, *"demolizione/riduzione opere - compimento/distruzione opere"*, le *"Spese di custodia"* e le *"Altre spese"*.

La voce *"Altre indennità"* contiene le *"Indennità di trasferta"* e le *"Altre indennità"*.

La voce *"Altri onorari"* contiene gli *"Onorari ai consulenti tecnici di parte"* e gli *"Onorari agli investigatori privati"*.

Tribunale di CATANIA – prospetto riepilogativo delle iscrizioni nel registro delle spese anticipate

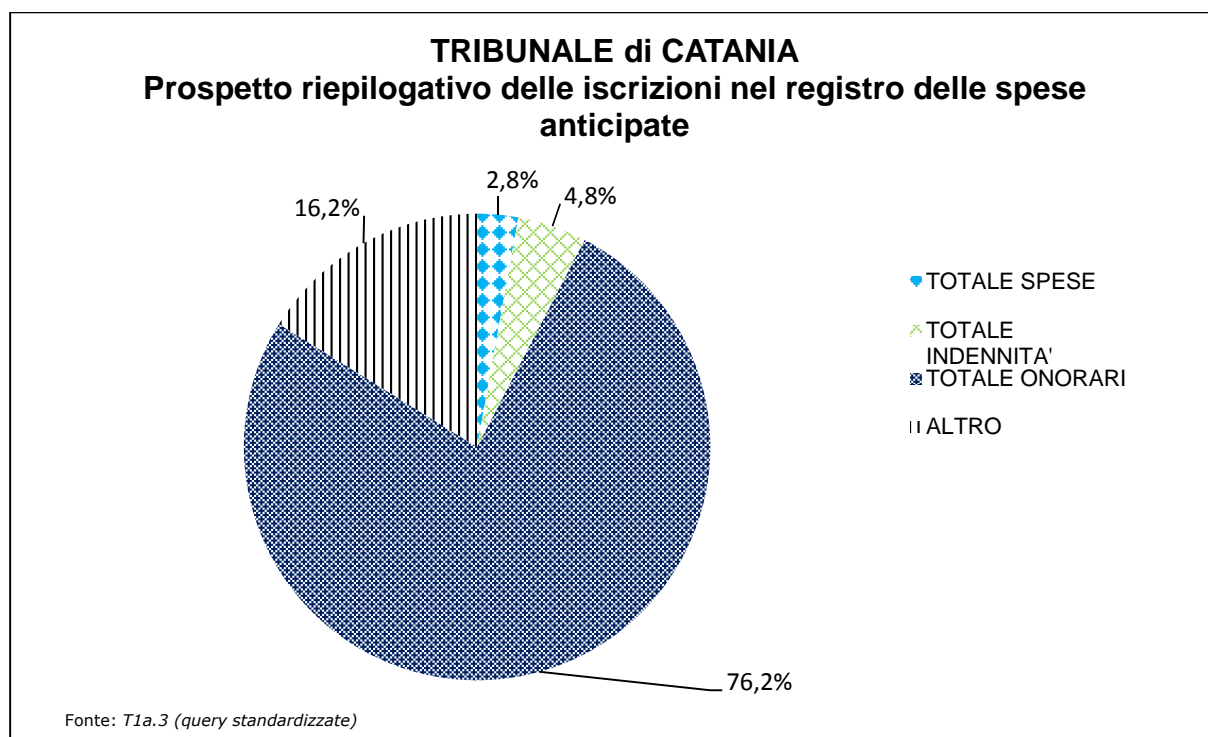
(tab. 5.1.)

Iscrizioni nel registro delle spese anticipate		Totale	Media annua	
TOTALE SPESE		€ 1.691.960,39	€ 338.361,19	
SPESE	di cui 1.1 viaggio (col. 14)	€ 245.575,91	€ 49.110,70	
	di cui 1.2 sostenute per lo svolgimento dell'incarico (col 15)	€ 380.972,93	€ 76.187,63	
	di cui 1.8 stampa (col. 21)	€ 152.608,33	€ 30.518,88	
	di cui "Altre spese" (coll. 16, 17, 18, 19, 20 e 22)	€ 912.803,22	€ 182.543,98	
TOTALE INDENNITA'		€ 2.849.125,49	€ 569.773,09	
INDENNITA'	di cui 1.11 custodia (col. 24)	€ 88.209,20	€ 17.640,23	
	di cui 1.12 spettanti a magistrati onorari ed esperti (col 25)	€ 2.106.216,00	€ 421.204,75	
	di cui 1.13 spettanti a giudici popolari (col. 26)	€ 654.113,16	€ 130.810,69	
	di cui "Altre indennità" (coll. 23 e 27)	€ 587,13	€ 117,42	
TOTALE ONORARI		€ 45.436.653,09	€ 9.086.501,18	
ONORARI	di cui 1.15 agli ausiliari del magistrato (col. 28)	€ 8.414.639,03	€ 1.682.774,20	
	di cui 1.18 ai difensori (col. 31)	€ 37.001.842,46	€ 7.399.693,03	
	di cui "Altri onorari" (coll. 29 e 30)	€ 20.171,60	€ 4.033,95	
Oneri previdenziali e IVA		€ 9.640.304,19	€ 1.927.884,86	
TOTALE		€ 59.618.043,16	€ 11.922.520,31	
Spese iscritte nel registro delle spese anticipate		Totale	MEDIA	Perc
TOTALE SPESE		€ 1.691.960,39	€ 338.361,19	2,8%
TOTALE INDENNITA'		€ 2.849.125,49	€ 569.773,09	4,8%
TOTALE ONORARI		€ 45.436.653,09	€ 9.086.501,18	76,2%
ALTRO		€ 9.640.304,19	€ 1.927.884,86	16,2%
		€ 59.618.043,16	€ 11.922.520,31	100%

*Le colonne si riferiscono al modello di rilevazione 1/A/SG

Fonte: query T1a.3 (query standardizzata)

**Tribunale di CATANIA – prospetto riepilogativo delle iscrizioni nel registro delle
spese anticipate**
(grafico 31)



5.2 Spese per la gestione ordinaria e il funzionamento dell'ufficio

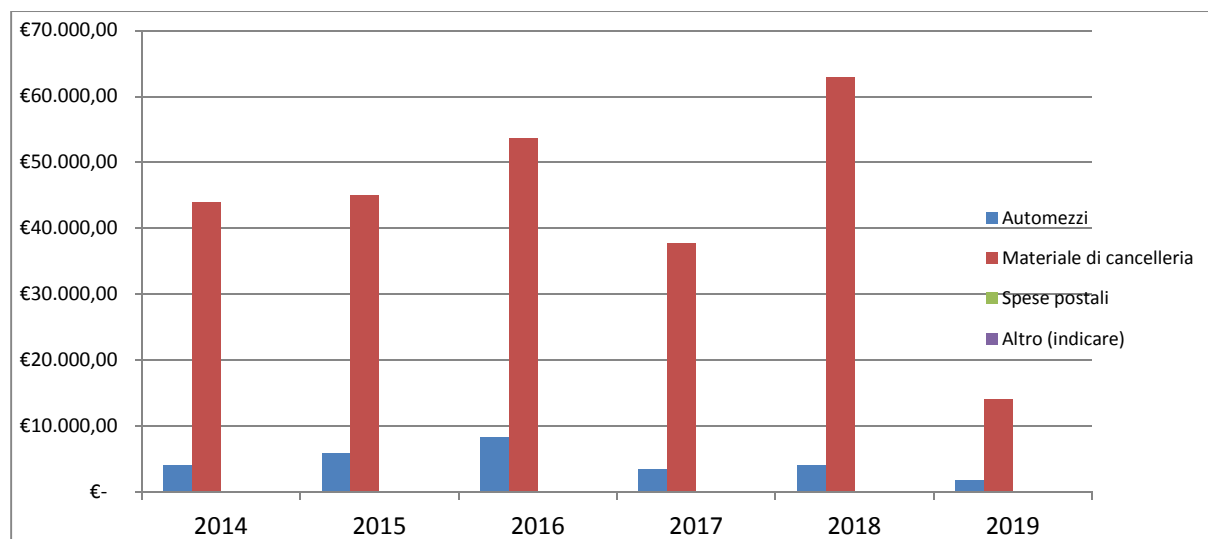
Le spese per il fabbisogno materiale per la gestione ordinaria dell'ufficio e le spese per il funzionamento dell'ufficio vengono dettagliate rispettivamente in *tabella 5.2.1.* e *tabella 5.2.2.*

Tribunale di CATANIA – spese per la gestione ordinaria
(tab. 5.2.1.)

TIPOLOGIA	2014	2015	2016	2017	2018	2019	TOTALE	media annua
automezzi	4.047,86	5.875,16	8.184,35	3.390,87	4.006,08	1.773,49	27.277,81	5.455,06
materiale di cancelleria	43.869,55	44.973,18	53.671,06	37.647,83	62.896,38	14.027,32	257.085,32	51.412,37
spese postali (solo se rilevabile)	-	-	-	-	-	-	-	-
altro (indicare)	-	-	-	-	-	-	-	-
Totale spese per la gestione ordinaria	47.917,41	50.848,34	61.855,41	41.038,70	66.902,46	15.800,81	284.363,13	56.867,43

Fonte: T1a.22 (query standardizzata)

Grafico dell'andamento delle spese per la gestione ordinaria e il funzionamento dell'ufficio



Tribunale di CATANIA – spese per il funzionamento dell’ufficio
(tab. 5.2.2.)

TIPOLOGIA	2016	2017	2018	2019	TOTALE	media annua
contratti di somministrazione	46.249,98	89.595,23	150.803,85	24.052,30	310.701,36	62.134,60
contratti di telefonia		5.750,78	16.992,65	1.407,06	24.150,49	4.829,66
contratti di locazione	898.438,39	891.335,15	866.415,33	356.645,59	3.012.834,46	602.511,89
contratti di manutenzione, facchinaggio e pulizia	248.479,01	103.376,96	101.428,15	20.106,47	473.390,59	94.669,48
Totale spese per il funzionamento dell’ufficio	1.193.167,38	1.090.058,12	1.135.639,98	402.211,42	3.821.076,90	764.145,63

Fonte: T1a.23 (query standardizzata)

6. ENTRATE DELL'UFFICIO NEL PERIODO ISPETTIVO

Questa sezione rappresenta in modo tabellare i contenuti del paragrafo relativo all'analisi delle entrate del periodo, di cui alle note dell'Ispettorato Generale n. 3747.U del 29/03/2016 e 4547.U del 15/04/2016.

Tribunale di CATANIA – entrate dell'ufficio (tab. 6.)

TIPOLOGIA	2014	2015	2016	2017	2018	2019	TOTALE	media annua
Somme devolute al FUG	€ 145.486,38	€ 634.789,74	€ 258.400,22	€ 384.468,11	€ 149.253,88	€ 281.977,95	€ 1.854.376,28	€ 370.841,40
Recupero crediti nel settore civile (somme recuperate annualmente per crediti iscritti)	€ 36.140,45	€ 59.742,43	€ 141.068,60	€ 299.468,58	€ 84.792,60	€ 15.910,37	€ 637.123,03	€ 127.412,98
Recupero crediti nel settore penale (somme recuperate annualmente per crediti iscritti)	€ 1.356.446,83	€ 5.579.847,27	€ 4.368.720,68	€ 3.159.474,55	€ 2.586.912,79	€ 1.547.518,40	€ 18.598.920,52	€ 3.719.444,58
Somme incamerate nel settore civile (comprensive anche delle somme recuperate nei fallimenti)								
Contributo unificato	€ 36.569.250,44	€ 74.285.909,64	€ 74.942.742,96	€ 51.628.048,95	€ 44.108.245,17	€ 8.032.631,34	€ 289.566.828,50	€ 57.908.079,70
Imposta di registro per le sentenze civili	€ 131.594,80	€ 474.821,07	€ 982.812,89	€ 4.825.792,04	€ 6.078.513,29	€ 2.273.592,14	€ 14.767.126,23	€ 2.953.155,67
Altre entrate (specificare)	€ 5.562,00	€ 11.772,00	€ 10.071,00	€ 9.639,00	€ 9.585,00	€ 5.292,00	€ 51.921,00	€ 10.383,25
Somme incamerate nel settore penale								
Vendita beni/corpi di reato	€ 9.800,00	€ 2.100,00	€ 701,10	€ 670,00	€ -	€ 15.723,60	€ 28.994,70	€ 5.798,41
Gestione beni/misure di prevenzione confluiti nel FUG	n.r.	n.r.	n.r.	n.r.	n.r.	n.r.	€ -	€ -
Altre entrate (specificare)	€ -	€ -	€ -	€ -	€ -	€ -	€ -	€ -
TOTALE ENTRATE	€ 38.254.280,90	€ 81.048.982,15	€ 80.704.517,45	€ 60.307.561,23	€ 53.017.302,73	€ 12.172.645,80	€ 325.505.290,26	€ 65.095.116,01

Fonte: T1b.6 (query standardizzata)

In *tabella 6.1.* è rappresentato il dettaglio delle entrate per recupero crediti da somme iscritte in ogni anno del periodo ispezionato.

La percentuale di somme recuperate è pari al rapporto tra le somme recuperate per crediti iscritti in ogni anno e le somme iscritte nello stesso anno.

Tribunale di CATANIA – entrate da recupero crediti
(tab. 6.1.)

	2014	2015	2016	2017	2018	2019	TOTALE	media annua
Totale somme iscritte da recuperare per crediti (€)	€ 4.941.904,82	€ 34.055.316,83	€ 17.516.391,30	€ 21.511.349,83	€ 47.018.103,31	€ 47.612.644,06	€ 172.655.710,15	€ 34.527.990,23
Somme recuperate annualmente per crediti iscritti (€)	€ 1.392.587,28	€ 5.639.589,70	€ 4.509.789,28	€ 3.458.943,13	€ 2.671.705,39	€ 1.563.428,77	€ 19.236.043,55	€ 3.846.857,56
di cui								
Per contributo unificato	n.r.	n.r.	n.r.	n.r.	n.r.	n.r.	€ -	€ -
Per recupero spese processuali	n.r.	n.r.	n.r.	n.r.	n.r.	n.r.	€ -	€ -
Per disposto art. 59 lett. D.T.U. imposta registro	n.r.	n.r.	n.r.	n.r.	n.r.	n.r.	€ -	€ -
Per pene pecuniarie e sanzioni pec.	n.r.	n.r.	n.r.	n.r.	n.r.	n.r.	€ -	€ -
Per altri titoli	n.r.	n.r.	n.r.	n.r.	n.r.	n.r.	€ -	€ -

Fonte: T1b.7 (query standardizzata)

7. BENI CONFISCATI E SEQUESTRATI NEL PERIODO ISPETTIVO

Tribunale di CATANIA – entrate dell'ufficio
(tab. 7.)

TIPOLOGIA	2014	2015	2016	2017	2018	2019	TOTALE
N° beni mobili	33	51	43	29	28	32	216
N° beni immobili	478	130	151	74	100	93	1026
N° aziende e quote societarie	28	31	36	19	61	11	186
Somme di denaro e valori devoluti al FUG e oggetto di confisca	€ -	€ -	€ -	€ -	€ -	€ -	€ -

Fonte: T1h.1 (query standardizzata)