



**MINISTERO DELLA GIUSTIZIA -  
ISPETTORATO GENERALE**

**QUADRO SINTETICO -  
DELL'UFFICIO ISPEZIONATO -**

**Procura della Repubblica presso il Tribunale di -  
VERCELLI -**

## INDICE -

<b>1. -</b>	<b>ORGANICI ED ASSENZE MAGISTRATI E PERSONALE AMMINISTRATIVO ...</b>	<b>3 -</b>
1.1.	Magistrati .....	3
1.2.	Personale amministrativo.....	4
<b>2. -</b>	<b>SOPRAVVENUTI ED ESAURITI MEDI NEL PERIODO ISPEZIONATO.....</b>	<b>6 -</b>
<b>3. -</b>	<b>ANALISI DELLE PENDENZE E SINTESI DEI FLUSSI.....</b>	<b>7 -</b>
3.1.	Scarto percentuale fra le pendenze tratte da registro "informatizzato" e da ricognizione materiale (dato "reale").....	7
3.2.	Sintesi dei flussi .....	7
3.3.	Indicatori di sintesi (calcolati su anni interi): indice di ricambio dei procedimenti penali, dello smaltimento dei procedimenti e della variazione percentuale delle pendenze; giacenza media e capacità di esaurimento dei procedimenti .....	12
<b>4. -</b>	<b>PRODUTTIVITA' .....</b>	<b>14 -</b>
4.1.	Attività dei sostituti procuratori .....	14
4.2.	Ritardi nell'iscrizione, definizione e trasmissione dei procedimenti .....	17
<b>5. -</b>	<b>SPESE DI GIUSTIZIA – ISCRIZIONI NEL REGISTRO DELLE SPESE - ANTICIPATE.....</b>	<b>20 -</b>
<b>6. -</b>	<b>ENTRATE DELL'UFFICIO NEL PERIODO ISPETTIVO .....</b>	<b>22 -</b>

## 1. - ORGANICI ED ASSENZE MAGISTRATI E PERSONALE AMMINISTRATIVO

Nelle tabelle che seguono l'indicatore "**% scopertura**" misura il numero dei posti in pianta organica vacanti ed è calcolato solo rispetto a coloro (magistrati o personale amministrativo) che occupano posti in pianta organica. Si riporta il dato corrente, rilevato durante l'attuale ispezione, e quello rilevato durante la precedente ispezione.

### 1.1. - Magistrati

#### Procura della Repubblica di VERCELLI - - copertura organico magistrati togati - - (tab. 1.1.)

	personale previsto in pianta organica	personale in servizio della pianta organica	personale in servizio effettivo	% scopertura
attuale ispezione	8	7	7	12,5%
precedente ispezione	8	7	7	12,5%

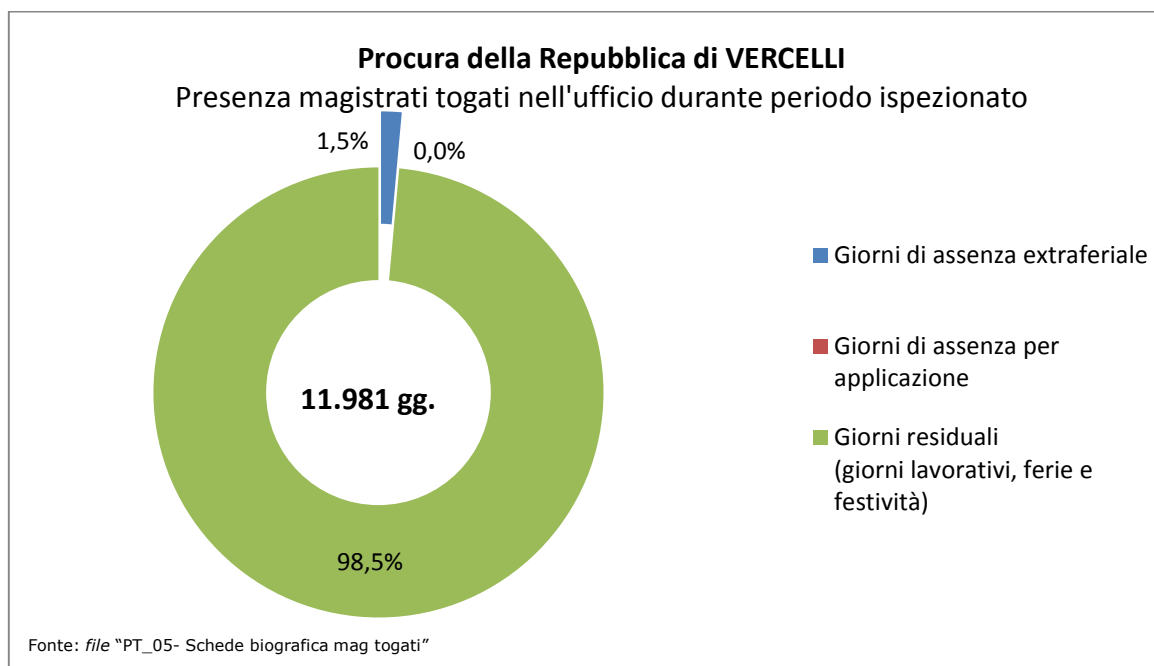
Fonte: file "PT\_01-02 - Situazione personale" (prospetti ispettivi)

#### Procura della Repubblica di VERCELLI - - copertura organico magistrati onorari (VPO) - - (tab. 1.2.)

	VPO previsti in pianta organica	VPO in servizio della pianta organica	VPO in servizio effettivo	% scopertura
attuale ispezione	10	10	10	0,0%
precedente ispezione	10	10	10	0,0%

Fonte: file "PT\_01-02 - Situazione personale" (prospetti ispettivi)

**Procura della Repubblica di VERCELLI**  
**- presenza magistrati togati in ufficio -**  
*(grafico 1)*



**Turn over magistrati**  
(magistrati togati alternatisi nella sede nel periodo ispettivo)  
*(tab. 1.3)*

N° complessivo in organico	N° presenze alla data ispettiva	N° presenze complessive nel periodo
8	7	11

**Fonte: file "PT\_01-02 - Situazione personale" e "PT\_03- Elenco magistrati togati alternatisi in servizio" (prospetti ispettivi)**

(si veda foglio "TAB\_1.1 - 1.3 - PO\_MAG. TOGATI" nel file 1. Piante organiche)

**1.2. Personale amministrativo**

Le tabelle che seguono riguardano il personale amministrativo in servizio presso l'ufficio ispezionato.

Nel personale in servizio non sono compresi stagisti, tirocinanti o lavoratori impiegati mediante altre convenzioni locali.

E' invece fornito il dettaglio sulla percentuale di copertura del personale delle figure apicali, cioè tutto il personale appartenente all'area terza, e dei dirigenti.

**Procura della Repubblica di VERCELLI**  
**- copertura organico personale amministrativo -**  
*(tab. 1.4.)*

	personale previsto in pianta organica	personale in servizio della pianta organica	personale in servizio effettivo	% scopertura	di cui figure apicali			
					figure apicali in pianta	figure apicali in servizio	personale in servizio effettivo	% scopertura figure apicali
attuale ispezione	33	28	29	15,2%	8	5	5	37,5%
precedente ispezione	32	24	25	25,0%	8	5	5	37,5%

**Fonte: file "PT\_01-02 - Situazione personale" (prospetti ispettivi)**

**Procura della Repubblica di VERCELLI**  
**- presenza in ufficio personale amministrativo -**  
*(tab. 1.5.)*

	Personale in servizio effettivo	%
a tempo pieno	25	86,2%
part-time	4	13,8%
Totale unità di personale effettivo	29	100,0%

**Fonte: file "PT\_01-02 - Situazione personale" (prospetti ispettivi)**

Per **assenze extra-feriali** si intendono assenze per maternità, congedo parentale, malattia, Legge 104, permessi retribuiti, sciopero, dottorato di ricerca ed altre eventuali. Nel periodo, nella Procura della Repubblica di **VERCELLI**, le assenze extra-feriali sono state, complessivamente, n. **2.001** giorni, con una perdita annua media di n. **400,2** giorni lavorativi. Rapportando tale valore al parametro di calcolo "*giornate uomo/anno*" pari a n. 252 giorni, si ottiene che l'ufficio non ha fruito dell'apporto lavorativo annuo di n. **1,6** unità di personale.

(si veda foglio "TAB\_1.4 - 1.6 - PO\_PERS. AMMIN" nel file 1. Piante organiche)

In *tab. 1.6* è riportato il numero degli stagisti effettivamente presenti, ogni anno, nell'ufficio giudiziario.

**Procura della Repubblica di VERCELLI**  
**- presenze stagisti -**  
(ex artt. 73 D.L. 69/13 e 37, co. 11, D.L. 98/11)  
*(tab. 1.6.)*

anno	2014	2015	2016	2017	2018	2019
ex art. 73	1	1	1	0	1	1
ex art.37 co11 D.L. 98/2011 e successive modificazioni	-	-	-	0	0	0
stagisti alternatisi in ogni anno	1	1	1	-	1	1

di cui presenti al momento dell'ispezione: =

**2. - SOPRAVVENUTI ED ESAURITI MEDI NEL PERIODO ISPEZIONATO**

**Procura della Repubblica di VERCELLI -**  
**- sopravvenuti ed esauriti medi dal 1.7.2014 al 30.6.2019 - -**  
*(tab. 2.1.)*

Numero medio di magistrati in organico	Numero medio di magistrati in servizio nel periodo	Procedimenti Sopravvenuti	Media annua sopravvenuti (*)	Procedimenti Esauriti	Media annua esauriti (*)
8,0	6,5	67.522	13.503,2	79.152	15.829,0

(\*) Il calcolo della media annua dei sopravvenuti e dei definiti tiene conto dei giorni effettivi e quindi anche degli anni bisestili all'interno del periodo ispezionato.

Per tale ragione, in presenza di 1 anno bisestile all'interno del quinquennio, il numero di anni posto al denominatore è pari a 5,0005, mentre in presenza di due anni bisestili, il denominatore è pari a 5,0009.

Nel caso in cui il periodo ispezionato includa solo una porzione di anno solare, essa è riproporzionata tenendo conto del numero dei giorni effettivamente presenti nel periodo ispezionato. Ad esempio qualora fossero ispezionati 4 anni e mezzo, il numero dei giorni corrispondente al semestre spurio sarebbe pari a:

- 181 giorni effettivi (o 182 se l'anno fosse bisestile) se si prendesse in esame il primo semestre;
- 184 giorni effettivi se venisse compreso il secondo semestre.

**Fonte: file "PT\_01-02 Situazione personale", "PT\_05 - Schede biografica magistrati togati", "PT\_10-11 - Movimento e raffronti" (prospetti ispettivi)**

### 3. - ANALISI DELLE PENDENZE E SINTESI DEI FLUSSI

#### 3.1. - Scarto percentuale fra le pendenze tratte da registro "informatizzato" e da ricognizione materiale (dato "reale")

Le ispezioni presso gli uffici giudiziari hanno anche l'obiettivo di valutare la accuratezza dei registri informatizzati.

L'indicatore utilizzato è **lo scarto percentuale** tra i pendenti finali estratti da registro informatizzato ed i pendenti finali reali tratti dalla ricognizione materiale.

Tale indicatore, ove maggiore di zero, rappresenta la misura di quanto il dato informatizzato sovrastimi il dato reale, a causa della presenza di falsi pendenti. Se invece è minore di zero, è la misura della sottostima del dato informatizzato rispetto a quello reale.

**Procura della Repubblica di VERCELLI -  
- scarto percentuale tra pendenti reali e pendenti estratti da registro -  
informatizzato - -  
(tab. 3.1.)**

REGISTRO/SEZIONE	pendenti finali estratti da registro informatizzato	pendenti reali	Scarto %
Noti (mod. 21)	1.656	1.644	0,7%
Noti (mod. 21bis)	210	206	1,9%
Ignoti (mod. 44)	1.042	1.041	0,1%
FNCR (mod. 45)	222	221	0,5%
MISURE DI PREVENZIONE	1	1	0,0%

Fonte: file "PT\_10-11 - Movimento e raffronti" (prospetti ispettivi)

#### 3.2. - Sintesi dei flussi

Il periodo ispezionato è di 60 mesi circa e può comprendere 4 o 5 anni solari interi. La *tabella 3.2.* riporta i valori assoluti del numero dei procedimenti pendenti all'inizio e alla fine del periodo ispezionato, così come sono estratti dai registri presenti nell'ufficio.

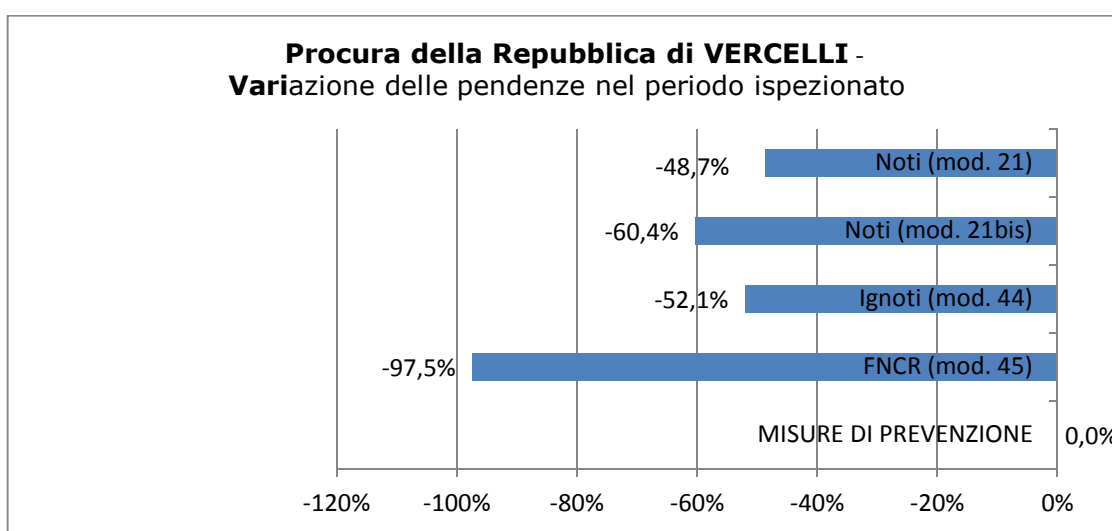
**Fascicoli pendenti nel periodo ispettivo**  
(tab. 3.2.)

<b>REGISTRO/SEZIONE</b>	<b>pendenti iniziali</b>	<b>pendenti finali</b>	<b>Variazione %</b>
<b>Noti (mod. 21)</b>	3.230	1.656	-48,7%
<b>Noti (mod. 21bis)</b>	530	210	-60,4%
<b>Ignoti (mod. 44)</b>	2.175	1.042	-52,1%
<b>FNCR (mod. 45)</b>	8.826	222	-97,5%
<b>MISURE DI PREVENZIONE</b>	-	1	NC

**Fonte: file "PT\_10-11 - Movimento e raffronti" (prospetti ispettivi)**

Nel *grafico 2* è, invece, rappresentata la variazione delle pendenze per ciascuno dei registri generali oggetto di rilevazione ispettiva. Una variazione positiva indica un aumento dei procedimenti pendenti per quel registro, nel periodo oggetto di ispezione, mentre una variazione negativa indica una diminuzione.

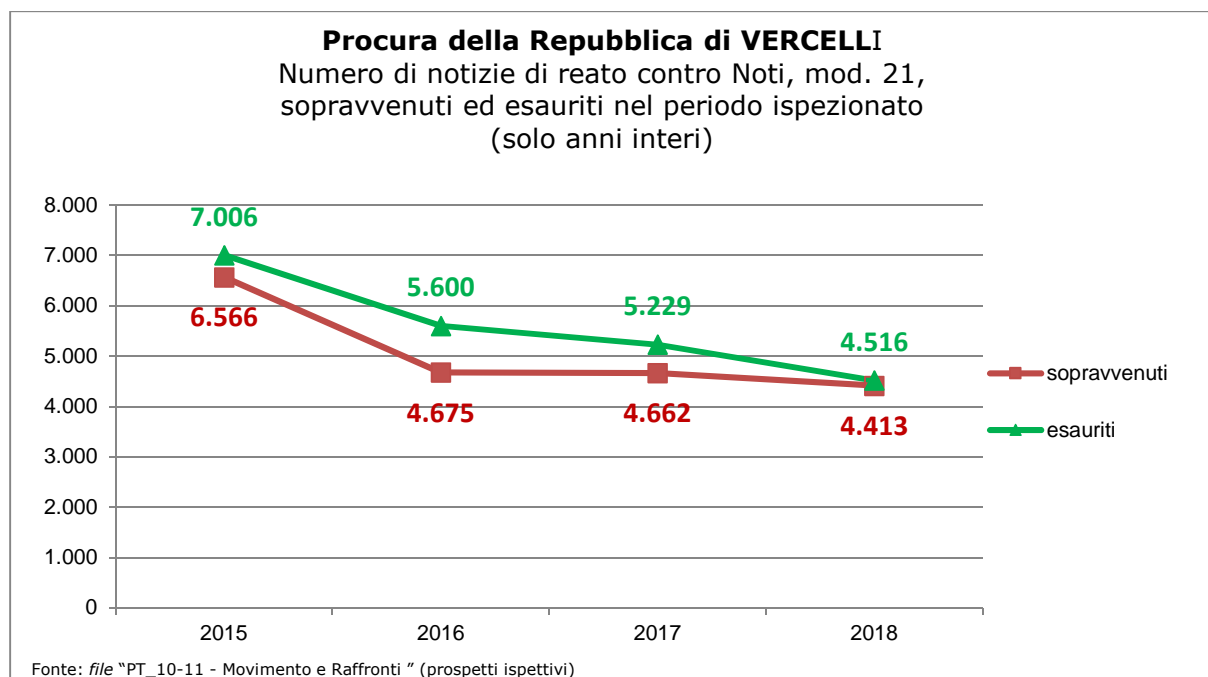
**Procura della Repubblica di VERCELLI**  
- **variazione delle pendenze -**  
(grafico 2)



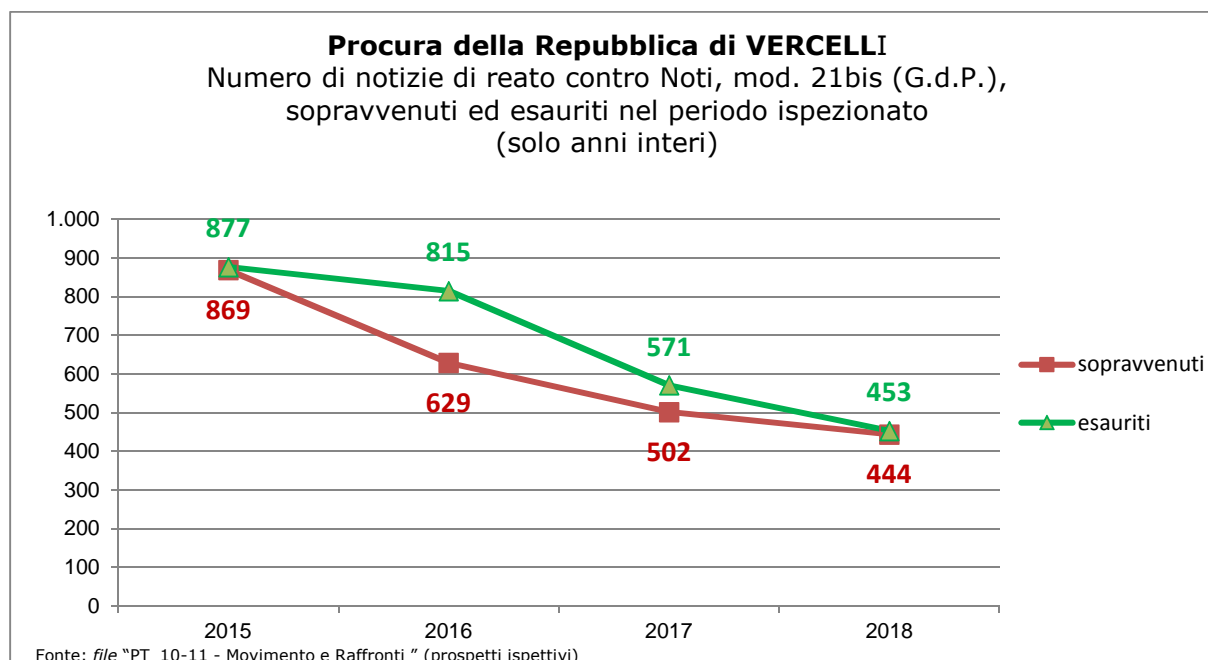
Nei grafici che seguono (da 3 a 7), invece, sono rappresentati i flussi degli affari così come sono estratti da registri informatizzati, solo negli anni interi del periodo ispezionato.



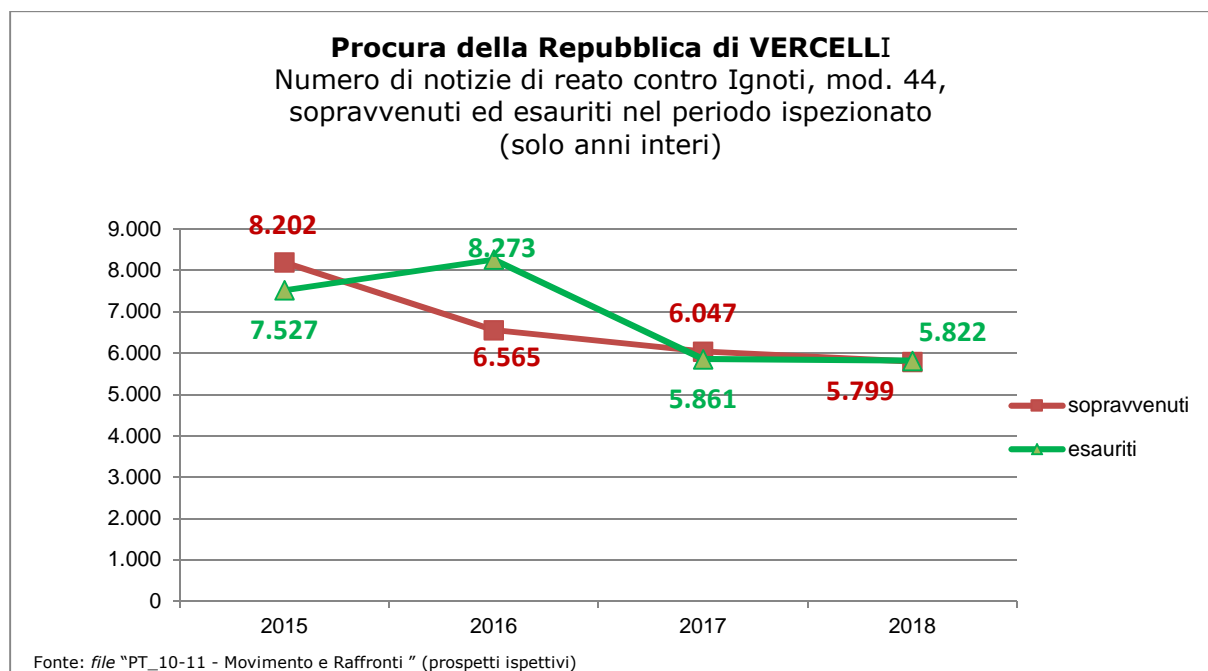
**Procura della Repubblica di VERCELLI**  
**- numero di notizie di reato contro Noti, mod. 21,**  
**sopravvenuti ed esauriti nel periodo ispezionato -**  
*(grafico 3)*



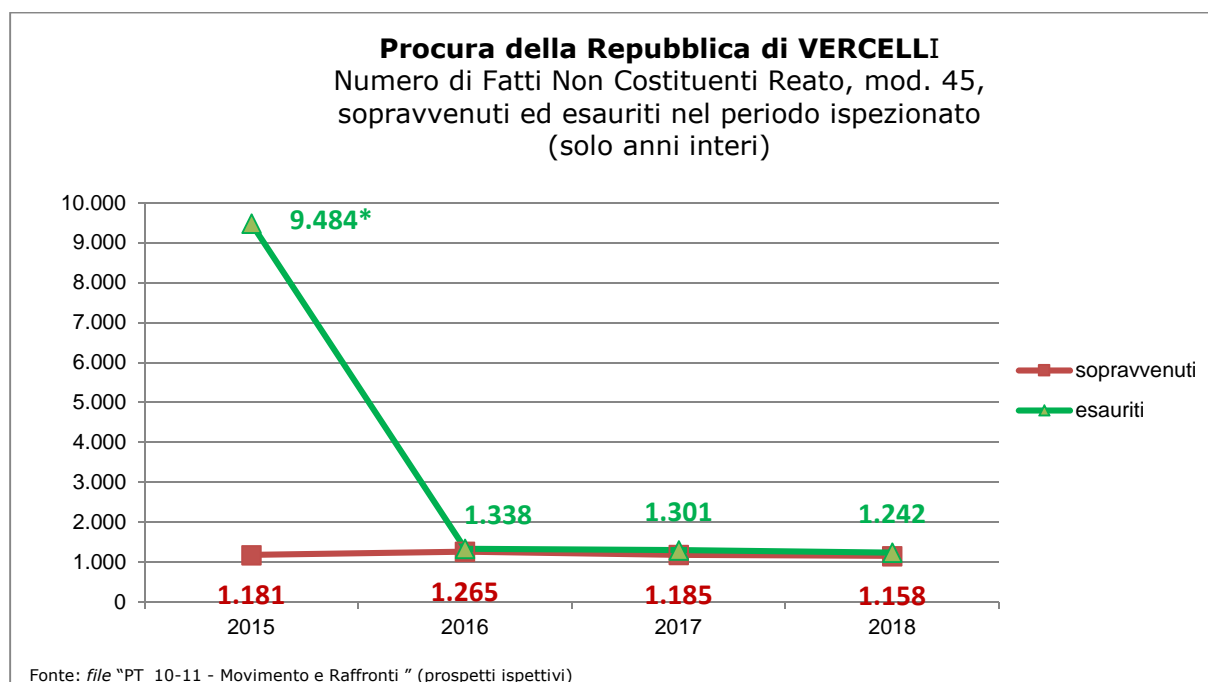
**Procura della Repubblica di VERCELLI -**  
**- numero di notizie di reato contro Noti, mod. 21bis (G.d.P.), -**  
**sopravvenuti ed esauriti nel periodo ispezionato - -**  
*(grafico 4)*



**Procura della Repubblica di VERCELLI -  
- numero notizie di reato contro Ignoti, mod. 44, -  
sopravvenuti ed esauriti nel periodo ispezionato - -  
(grafico 5)**

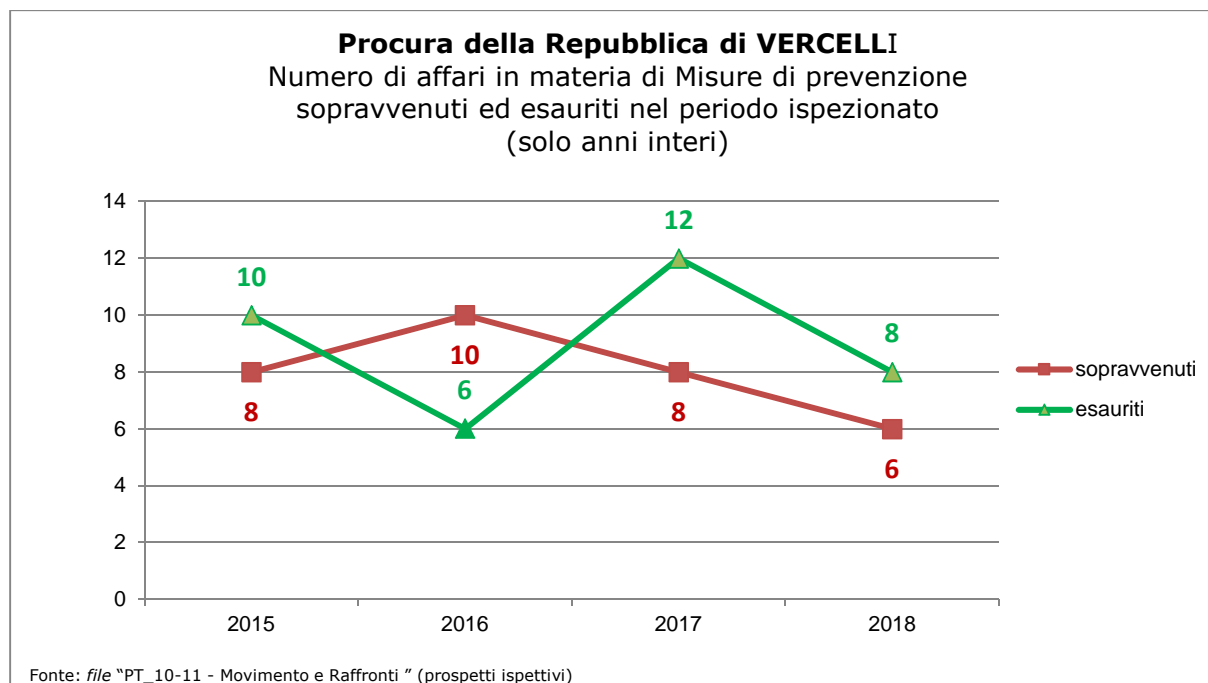


**Procura della Repubblica di VERCELLI -  
- numero di fatti non costituenti reato, mod. 45, -  
sopravvenuti ed esauriti nel periodo ispezionato - -  
(grafico 6)**



**Procura della Repubblica di VERCELLI -  
- numero di affari in materia di misure di prevenzione -  
sopravvenuti ed esauriti nel periodo ispezionato - -**

(grafico 7)



**3.3. - Indicatori di sintesi (calcolati su anni interi): indice di ricambio dei procedimenti penali, dello smaltimento dei procedimenti e della variazione percentuale delle pendenze; giacenza media e capacità di esaurimento dei procedimenti**

**Procura della Repubblica di VERCELLI**  
**- indicatori di sintesi -**  
*(tab. 3.3.1.)*

<b>Indice di RICAMBIO <sup>1</sup></b>	<b>Indice di SMALTIMENTO <sup>2</sup></b>	<b>Indice di VARIAZIONE % PENDENZE <sup>3</sup></b>	<b>REGISTRO GENERALE/ SEZIONE</b>	<b>giacenza media presso l'ufficio (espressa in mesi)<sup>4</sup></b>	<b>capacità di esaurimento [nel caso di sopravvenienze pari a zero] (in mesi)<sup>5</sup></b>
110,0%	64,4%	-56,7%	<b>Modello 21 "Noti"</b>	5,9	3,3
111,1%	61,0%	-54,2%	<b>Modello 21bis "Noti G.di P."</b>	6,9	4,1
103,3%	80,7%	-46,7%	<b>Modello 44 "Ignoti"</b>	2,6	1,7
279,1%	33,5%	-97,9%	<b>Modello 45 "F.N.C.R."</b>	24,0	0,7
112,5%	56,3%	-50,0%	<b>Misure di prevenzione</b>	8,6	5,3
121,7%	58,3%	-79,8%	<b>TOTALE</b>	7,2	2,2

**Fonte: file "PT\_10-11- Movimento e raffronti" (prospetti ispettivi)**

<sup>1</sup> L'indice di ricambio si ottiene rapportando il totale degli esauriti al totale delle sopravvenienze nel periodo (in termini percentuali è il numero dei procedimenti esauriti per ogni 100 sopravvenuti).

<sup>2</sup> L'indice di smaltimento, calcolato solo su anni interi, si ottiene rapportando il valore medio dei procedimenti esauriti, negli anni interi considerati, alla somma di pendenze iniziali (=arretrato) e valore medio delle sopravvenienze negli anni interi considerati.

<sup>3</sup> La variazione percentuale delle pendenze si ottiene rapportando la differenza tra i procedimenti pendenti finali ed iniziali ed i procedimenti iniziali, moltiplicato per 100.

<sup>4</sup> Giacenza media presso l'ufficio: è calcolata con la formula di magazzino della giacenza media (in mesi):  $[(Pi+Pf)/(S+E)]*365/30$ . Indica mediamente quanti mesi i procedimenti rimangono in carico all'ufficio.

<sup>5</sup> Capacità di esaurimento, nell'ipotesi di sopravvenienze pari a ZERO: indica il tempo in mesi che l'ufficio impiegherebbe ad esaurire tutto l'arretrato accumulato, nel caso non ci fossero nuove iscrizioni. E' pari a: (pendenze finali del periodo) / (media mensile esauriti).

**Procura della Repubblica di VERCELLI**

**- indicatori di sintesi (per anno) -**

(tab. 3.3.2.)

	<b>Indice di RICAMBIO</b>				
	<b>2015</b>	<b>2016</b>	<b>2017</b>	<b>2018</b>	
<b>Modello 21 (noti)</b>	<b>106,7%</b>	<b>119,8%</b>	<b>112,2%</b>	<b>102,3%</b>	
<b>Modello 21bis (noti GdP)</b>	<b>100,9%</b>	<b>129,6%</b>	<b>113,7%</b>	<b>102,0%</b>	
<b>Modello 44 (ignoti)</b>	<b>91,8%</b>	<b>126,0%</b>	<b>96,9%</b>	<b>100,4%</b>	
<b>Modello 45 (FNCR)</b>	<b>803,0%</b>	<b>105,8%</b>	<b>109,8%</b>	<b>107,3%</b>	
<b>Misure di prevenzione</b>	<b>125,0%</b>	<b>60,0%</b>	<b>150,0%</b>	<b>133,3%</b>	
<b>TOTALE</b>	<b>148,0%</b>	<b>122,0%</b>	<b>104,6%</b>	<b>101,9%</b>	
	<b>Indice di SMALTIMENTO</b>				
	<b>2015</b>	<b>2016</b>	<b>2017</b>	<b>2018</b>	
<b>Modello 21 (noti)</b>	<b>69,0%</b>	<b>71,5%</b>	<b>75,9%</b>	<b>74,4%</b>	
<b>Modello 21bis (noti GdP)</b>	<b>64,0%</b>	<b>72,6%</b>	<b>70,5%</b>	<b>66,3%</b>	
<b>Modello 44 (ignoti)</b>	<b>74,8%</b>	<b>90,9%</b>	<b>85,2%</b>	<b>85,4%</b>	
<b>Modello 45 (FNCR)</b>	<b>95,4%</b>	<b>77,6%</b>	<b>82,8%</b>	<b>87,0%</b>	
<b>Misure di prevenzione</b>	<b>62,5%</b>	<b>37,5%</b>	<b>66,7%</b>	<b>66,7%</b>	
<b>TOTALE</b>	<b>78,9%</b>	<b>81,0%</b>	<b>80,3%</b>	<b>80,2%</b>	
	<b>Indice di VARIAZIONE % PENDENZE</b>				
	<b>2015</b>	<b>2016</b>	<b>2017</b>	<b>2018</b>	
<b>Modello 21 (noti)</b>	<b>-12,2%</b>	<b>-29,3%</b>	<b>-25,5%</b>	<b>-6,2%</b>	
<b>Modello 21bis (noti GdP)</b>	<b>-1,6%</b>	<b>-37,7%</b>	<b>-22,4%</b>	<b>-3,8%</b>	
<b>Modello 44 (ignoti)</b>	<b>36,2%</b>	<b>-67,3%</b>	<b>22,4%</b>	<b>-2,3%</b>	
<b>Modello 45 (FNCR)</b>	<b>-94,8%</b>	<b>-15,9%</b>	<b>-30,1%</b>	<b>-31,1%</b>	
<b>Misure di prevenzione</b>	<b>-25,0%</b>	<b>66,7%</b>	<b>-40,0%</b>	<b>-33,3%</b>	
<b>TOTALE</b>	<b>-54,9%</b>	<b>-43,4%</b>	<b>-15,2%</b>	<b>-6,9%</b>	

	<b>Giacenza media (mesi)</b>				
	<b>2015</b>	<b>2016</b>	<b>2017</b>	<b>2018</b>	
<b>Modello 21 (noti)</b>	<b>6,0</b>	<b>6,4</b>	<b>4,8</b>	<b>4,4</b>	
<b>Modello 21bis (noti GdP)</b>	<b>6,9</b>	<b>6,8</b>	<b>6,2</b>	<b>6,4</b>	
<b>Modello 44 (ignoti)</b>	<b>3,4</b>	<b>2,8</b>	<b>1,9</b>	<b>2,1</b>	
<b>Modello 45 (FNCR)</b>	<b>10,5</b>	<b>3,9</b>	<b>3,2</b>	<b>2,3</b>	
<b>Misure di prevenzione</b>	<b>9,5</b>	<b>12,2</b>	<b>9,7</b>	<b>8,7</b>	
<b>TOTALE</b>	<b>6,2</b>	<b>4,3</b>	<b>3,3</b>	<b>3,1</b>	

## **4. PRODUTTIVITA'**

### **4.1. Attività dei sostituti procuratori**

**Procura della Repubblica di VERCELLI**  
**- attività svolta dai magistrati (scheda PT\_07) -**  
*(tab. 4.1.)*

PROCURA DELLA REPUBBLICA PRESSO IL TRIBUNALE										
DI										
VERCELLI										
SCHEDA RIEPILOGATIVA DEL LAVORO SVOLTO DAI MAGISTRATI TOGATI										
Periodo di ISPEZIONE ORDINARIA: dal	01/07/2014						30/06/2019	Mesi:	60,0	
	ANNI	2014	2015	2016	2017	2018	2019	TOTALE	MEDIA ANNUA	
<b>SETTORE PENALE</b>										
<b>INDAGINI PRELIMINARI E COGNIZIONE</b>										
<b>1. ATTIVITA' DI DEFINIZIONE NEL MERITO</b>										
1.a. Richieste di rinvio a giudizio (ex art. 416 c.p.p.)		168	406	327	303	294	140	1.638	327,6	
1.b. Citazione diretta a giudizio (ex art. 550 c.p.p.)		825	1.766	1.145	884	926	488	6.034	1.206,8	
1.c. Autorizzazione di citazione a giudizio (ex art. 15 d.lgs274/2000)		180	550	409	325	330	98	1.892	378,4	
1.d. Giudizio direttissimo (ex art. 449, 566, 558 c.p.p.)		26	63	68	47	55	29	288	57,6	
1.e. Richiesta di giudizio immediato (ex art. 453 c.p.p.)		7	27	38	34	41	17	164	32,8	
1.f. Richiesta di decreto penale (ex artt.459, 565 abrogato, 557 c.p.p.)		178	411	316	280	254	107	1.546	309,2	
1.g. Richiesta di applicazione pena nel corso delle indagini preliminari (ex art. 444 c.p.p.)		55	98	101	103	83	46	486	97,2	
<b>Totale esercizio azione penale (A)</b>		<b>1.439</b>	<b>3.321</b>	<b>2.404</b>	<b>1.976</b>	<b>1.983</b>	<b>925</b>	<b>12.048</b>	<b>2.409,6</b>	
1.h. Richiesta di archiviazione per infondatezza della notizia di reato (ex art. 408 c.p.p.- registro "Noti" ed "Ignoti")		706	1.560	1.201	1.319	1.490	621	6.897	1.379,4	
1.i. Richiesta di archiviazione per essere ignoti gli autori del reato (ex art. 415 cpp - registro "Noti" ed "Ignoti")		3.676	6.664	7.575	5.127	5.131	2.189	30.362	6.072,4	
1.j. Richiesta di archiviazione per altri motivi (ex art. 411 c.p.p., ex art. 17 d.lgs 274/2000, ecc.)		691	1.862	1.829	1.220	890	575	7.067	1.413,4	
<b>Totale Archiviazioni (B)</b>		<b>5.073</b>	<b>10.086</b>	<b>10.605</b>	<b>7.666</b>	<b>7.511</b>	<b>3.385</b>	<b>44.326</b>	<b>8.865,2</b>	
<b>TOTALE (A+B)</b>		<b>6.512</b>	<b>13.407</b>	<b>13.009</b>	<b>9.642</b>	<b>9.494</b>	<b>4.310</b>	<b>56.374</b>	<b>11.274,8</b>	

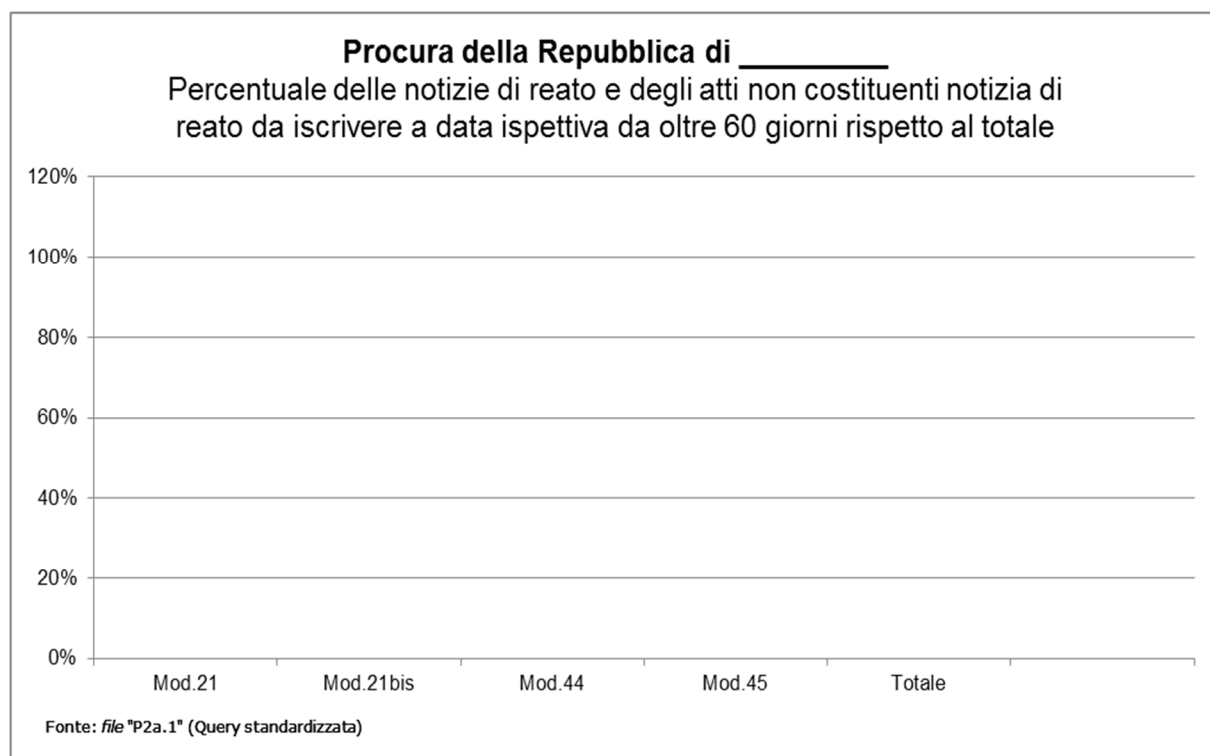
<b>2. ALTRI PROVVEDIMENTI E RICHIESTE INTERLOCUTORIE</b>									
<b>2.a. Richieste di convalida arresto / fermo</b>	36	76	86	48	49	28		<b>323</b>	<b>64,6</b>
<b>2.b. Richieste di misure cautelari personali</b>	31	98	90	77	87	41		<b>424</b>	<b>84,8</b>
<b>2.c. Richieste di misure cautelari reali</b>	58	168	168	437	468	227		<b>1.526</b>	<b>305,2</b>
<b>2.d. Richieste o provvedimenti urgenti di intercettazioni di conversazioni o comunicazioni (art. 267 c.p.p.)</b>	34	127	100	77	75	50		<b>463</b>	<b>92,6</b>
<b>2.e. Impugnazioni</b>	9	13	12	18	6	14		<b>72</b>	<b>14,4</b>
<b>3. ESECUZIONE PENALE</b>									
<b>3.a. per pene detentive ai sensi art. 656 c.p.p.</b>	80	239	243	283	298	231		<b>1.374</b>	<b>274,8</b>
<b>3.b. per misure di sicurezza ai sensi art. 658 c.p.p.</b>	84	156	200	247	244	106		<b>1.037</b>	<b>207,4</b>
<b>3.c. per pene pecuniarie ai sensi art. 660 c.p.p.</b>	-	-	3	4	524	257		<b>788</b>	<b>157,6</b>
<b>3.d. per pene accessorie ai sensi art. 662 c.p.p.</b>	3	38	28	25	47	26		<b>167</b>	<b>33,4</b>
<b>3.e. per pene sostitutive ai sensi art. 661 c.p.p.</b>	4	4	10	7	7	3		<b>35</b>	<b>7,0</b>
<b>3.f. in esecuzione di provvedimenti del giudice di sorveglianza</b>	104	207	181	231	272	135		<b>1.130</b>	<b>226,0</b>
<b>3.g. unificazione di pene concorrenti (art. 663 c.p.p.) e computo pene espiate senza titolo (art. 657, c.2, c.p.p.)</b>	17	28	47	82	92	45		<b>311</b>	<b>62,2</b>
<b>3.h. Impugnazioni</b>	1	-	1	1	2	1		<b>6</b>	<b>1,2</b>
<b>TOTALE</b>	<b>293</b>	<b>672</b>	<b>713</b>	<b>880</b>	<b>1.486</b>	<b>804</b>		<b>4.848</b>	<b>969,6</b>
<b>4. MISURE DI PREVENZIONE</b>									
<b>4.a. Richieste</b>	2	5	3	2	-	1		<b>13</b>	<b>2,6</b>
<b>4.b. Pareri</b>	-	-	-	-	-	-		<b>-</b>	<b>-</b>
<b>4.c. Impugnazioni</b>	-	-	-	-	-	-		<b>-</b>	<b>-</b>
<b>SETTORE CIVILE</b>									
<b>a. Cause civili promosse</b>	24	43	47	29	18	3		<b>164</b>	<b>32,8</b>
<b>b. Impugnazioni</b>	-	-	-	-	-	-		<b>-</b>	<b>-</b>
<b>ATTIVITA' DI UDIENZA</b>									
<b>N.° Giornate di udienza settore penale</b>	144	330	321	306	315	178		<b>1.594</b>	<b>318,8</b>
<b>N.° Giornate di udienza settore civile</b>	6	16	32	20	13	4		<b>91</b>	<b>18,2</b>



#### 4.2. Ritardi nell'iscrizione, definizione e trasmissione dei procedimenti

**Procura della Repubblica di VERCELLI -  
- percentuale delle notizie di reato e degli atti non costituenti notizia di reato -  
da iscrivere a data ispettiva da oltre 60 giorni, rispetto al totale - -  
(grafico 8)**

La query di riferimento è risultata negativa per tutti i registri.



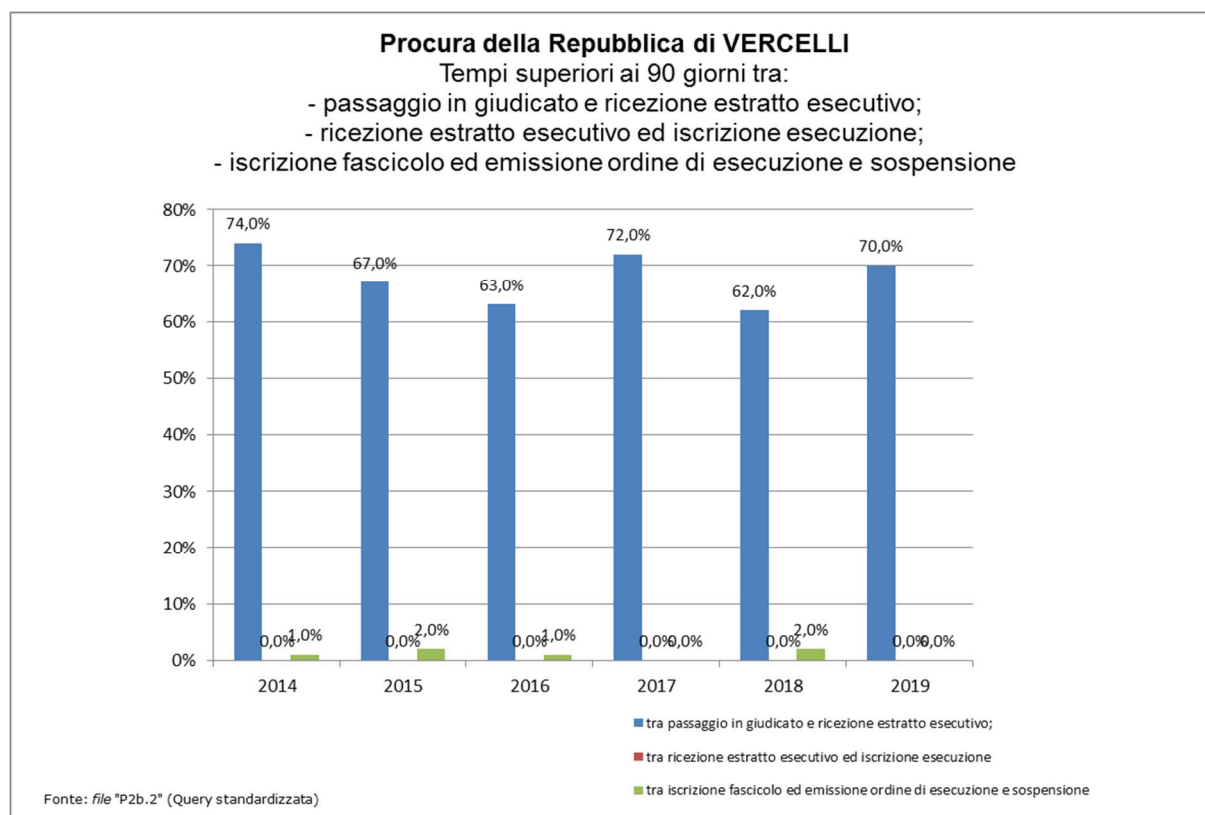
**Procura della Repubblica di VERCELLI -  
- riepilogo dei ritardi nella iscrizione, definizione -  
e trasmissione dei procedimenti - -  
(tab. 4.2.)**

	TOTALE	Mod.21	Mod.21bis	Mod.44	Mod.45
<b>P2a.1 - Numero totale delle notizie di reato e degli atti non costituenti notizia di reato da iscrivere a data ispettiva da oltre 60 giorni, con indicazione della data più remota</b>	0	0	0	0	0
<b>P2a.2 - Numero totale dei procedimenti per i quali è stato emesso l'avviso di cui all'art.415bis c.p.p. giacenti da oltre 90 giorni</b>	19	19	0	ipotesi non prevista	ipotesi non prevista

P2a.3 - Elenco dei procedimenti restituiti dal G.I.P. per la formulazione dell'imputazione a seguito di non accoglimento della richiesta e ritrasmessi allo stesso giudice dopo oltre 90 giorni	6	6	0	ipotesi non prevista	ipotesi non prevista
P2a.4 - Elenco dei procedimenti rimasti pendenti nella fase delle indagini preliminari per oltre tre anni durante il periodo ispettivo	252	191	15	46	0
P2a.5 - Elenco dei procedimenti pendenti nella fase delle indagini preliminari per oltre tre anni	25	7	3	15	0
P2a.6 - Elenco dei procedimenti definiti dal Pubblico Ministero con <u>richiesta di archiviazione</u> depositata da oltre 60 giorni e non ancora trasmessi al giudice	12	11	0	1	ipotesi non prevista
P.2a7 - Elenco dei procedimenti definiti dal Pubblico Ministero con <u>richiesta di rinvio a giudizio</u> da oltre 60 giorni e non ancora trasmessi al giudice	0	0	0	ipotesi non prevista	ipotesi non prevista
P2a.8 - Elenco dei procedimenti definiti dal Pubblico Ministero con <u>citazione a giudizio</u> da oltre 60 giorni e non ancora trasmessi al giudice	88	88	0	ipotesi non prevista	ipotesi non prevista
P2a.9 - Elenco dei procedimenti definiti dal Pubblico Ministero con <u>richiesta di decreto penale</u> da oltre 60 giorni e non ancora trasmessi al giudice	0	0	0	ipotesi non prevista	ipotesi non prevista
P2a.10 - Elenco delle notizie di reato iscritte oltre 60 giorni con indicazione del ritardo	1.280	1118	38	124	0
P2a.11 - Elenco dei procedimenti iscritti nei confronti di noti "da identificare" da oltre 90 giorni	0	0	0	ipotesi non prevista	ipotesi non prevista
P2a.12 - Elenco dei procedimenti restituiti dal G.I.P. per il compimento di ulteriori indagini a seguito di non accoglimento della richiesta di archiviazione e non ritrasmessi allo stesso giudice malgrado il decorso di oltre 180 giorni	1	1	0	0	ipotesi non prevista

Fonte: *query* standardizzate P2a.1 - P2a.2 - P2a.3 - P2a.4 - P2a.5 - P2a.6 - P2a.7 - P2a.8 - P2a.9 - P2a.10 - P2a.11 - P2a.12

**Procura della Repubblica di VERCELLI -  
- Tempistica dell'attività esecutiva (SIEP) - -  
(grafico 9)**



**Nota:** i dati estratti dal registro informatico SIEP sono da considerarsi approssimativi per difetto, perché conteggiano i tempi di emissione dei provvedimenti (O.E., O.S., cumuli) limitatamente alle procedure iscritte nell'anno di riferimento, escludendo, quindi, tutti gli altri provvedimenti emessi, nel periodo ispettivo, in relazione ad esecuzioni iscritte negli anni precedenti (c.d. "pendenze anni precedenti"). Il sistema SIEP, in sintesi, non conteggia i tempi delle procedure da esitare in "arretrato".

## 5. - SPESE DI GIUSTIZIA – ISCRIZIONI NEL REGISTRO DELLE SPESE ANTICIPATE

**Procura della Repubblica di VERCELLI -**  
**- prospetto riepilogativo delle iscrizioni nel registro delle spese anticipate - -**  
*(tab. 5.)*

Iscrizioni nel registro delle spese anticipate		Totale	Media annua
<b>TOTALE SPESE</b>		<b>€ 1.614.958</b>	<b>€ 322.962</b>
SPESE	di cui 1.1 viaggio (col. 14)	€ 107.215	€ 21.441
	di cui 1.2 sostenute per lo svolgimento dell'incarico (col 15)	€ 189.448	€ 37.886
	di cui 1.3 straordinarie nel processo penale per intercettazioni (col 16)	€ 1.302.566	€ 260.489
	di cui 1.7 custodia (col 20)	€ 297	€ 59
	di cui "Altre spese" (coll. 17, 18, 19, 21 e 22)	€ 15.433	€ 3.086
<b>TOTALE INDENNITA'</b>		<b>€ 860.428</b>	<b>€ 172.070</b>
INDENNITA'	di cui 1.11 custodia (col. 24)	€ 89.470	€ 17.892
	di cui 1.12 spettanti a magistrati onorari (col 25)	€ 762.048	€ 152.396
	di cui 1.13 spettanti a giudici popolari (col. 26)	€ -	€ -
	di cui "Altre indennità" (coll. 23 e 24)	€ 8.910	€ 1.782
<b>TOTALE ONORARI</b>		<b>€ 2.128.906</b>	<b>€ 425.742</b>
ONORARI	di cui 1.15 agli ausiliari (col. 28)	€ 2.115.900	€ 423.141
	di cui 1.18 ai difensori (col. 31)	€ -	€ -
	di cui "Altri onorari" (coll. 26 e 30)	€ 13.006	€ 2.601
(*) Le colonne si riferiscono al modello di rilevazione 1/A/SG		<b>€ 942.477</b>	<b>€ 188.478</b>
<b>TOTALE</b>		<b>€ 5.546.768</b>	<b>€ 1.109.252</b>

Spese iscritte nel registro delle spese anticipate	Totale	MEDIA	Perc.
<b>TOTALE SPESE</b>	<b>€ 1.614.958</b>	<b>€ 322.962</b>	<b>29,1%</b>
<b>TOTALE INDENNITA'</b>	<b>€ 860.428</b>	<b>€ 172.070</b>	<b>15,5%</b>
<b>TOTALE ONORARI</b>	<b>€ 2.128.906</b>	<b>€ 425.742</b>	<b>38,4%</b>
<b>ALTRO</b>	<b>€ 942.477</b>	<b>€ 188.478</b>	<b>17,0%</b>
	<b>€ 5.546.768</b>	<b>€ 1.109.252</b>	<b>100%</b>

**Fonte: query standardizzata: P1a.3**

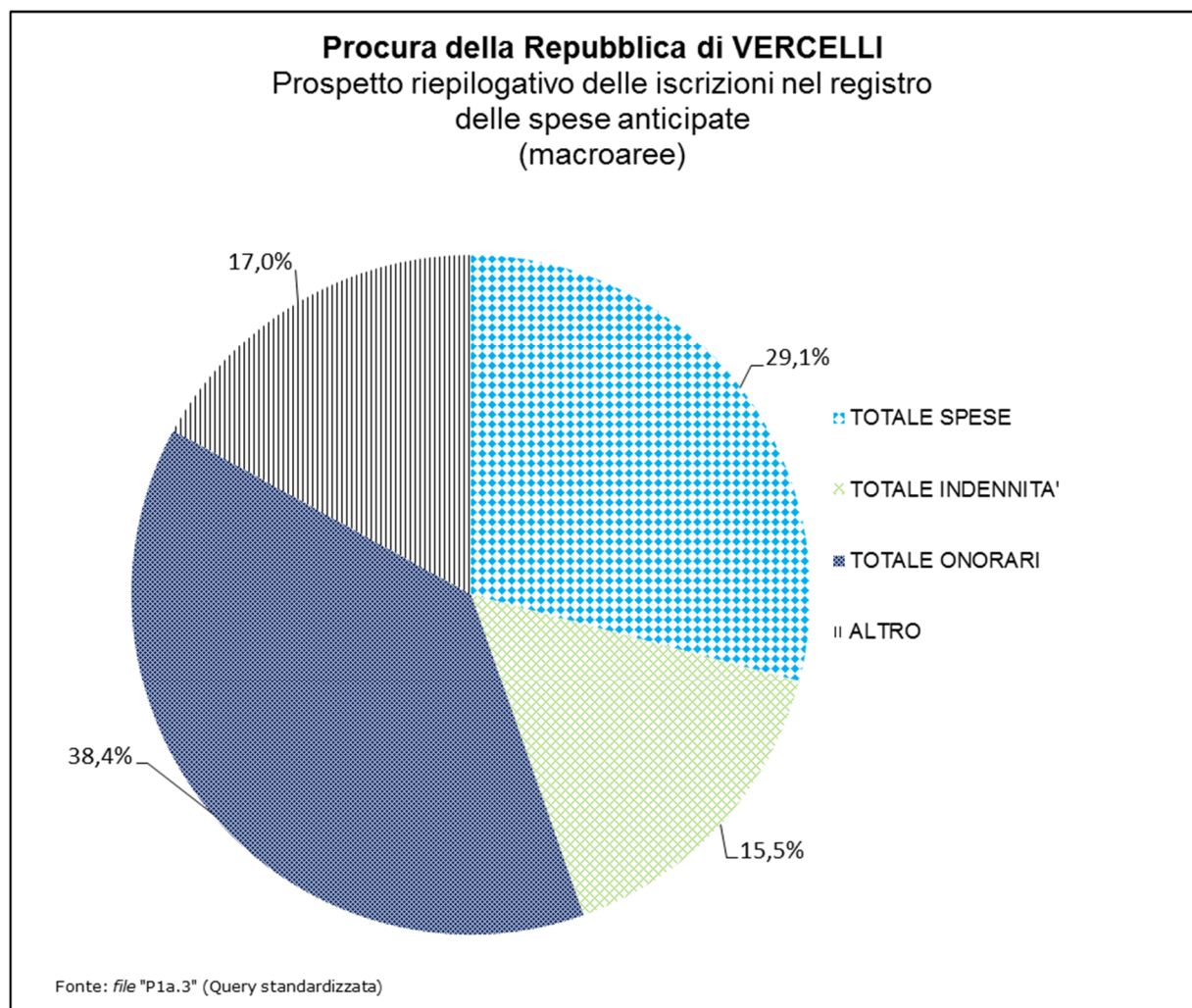
**NOTA:** la tabella prende in considerazione le principali voci di spese che risultano per la procura ispezionata.

La voce "Altre spese" contiene le "altre spese straordinarie nel processo penale (col. 17)", le "postali e telegrafiche (col. 18)", "demolizione opere abusive (col.19)", "Stampa (col.21)" e le "Altre spese (col. 22)".

La voce "Altre indennità" contiene le "Indennità di trasferta (col.23)" e le "Altre indennità (col.27)".

La voce "Altri onorari" contiene gli "Onorari ai consulenti tecnici di parte (col.29)" e gli "Onorari agli investigatori privati (col.30)".

**Procura della Repubblica di VERCELLI -  
- prospetto riepilogativo delle iscrizioni nel registro delle spese anticipate -  
(macroaree) - -  
(grafico 10)**



**6. - ENTRATE DELL'UFFICIO NEL PERIODO ISPETTIVO**  
**Procura della Repubblica di VERCELLI**  
**- entrate dell'ufficio -**  
*(tab. 6.)*

<b>TIPOLOGIA</b>	<b>2014</b>	<b>2015</b>	<b>2016</b>	<b>2017</b>	<b>2018</b>	<b>2019</b>	<b>TOTALE</b>	<b>media annua</b>
<b>Imposta di bollo e diritti per la redazione degli atti amministrativi (certificati del casellario e dei carichi pendenti)</b>	<b>27.300</b>	<b>64.799</b>	<b>64.942</b>	<b>112.607</b>	<b>94.162</b>	<b>62.686</b>	<b>426.496,00</b>	<b>85.291,41</b>
<b>Vendita da corpi di reato</b>							-	-
<b>Eventuali somme devolute al FUG</b>							-	-
<b>TOTALE</b>	<b>€ 27.300,00</b>	<b>€ 64.799,00</b>	<b>€ 64.942,00</b>	<b>€ 112.607,00</b>	<b>€ 94.162,00</b>	<b>€ 62.686,00</b>	<b>€ 426.496,00</b>	<b>€ 85.291,41</b>