



MINISTERO DELLA GIUSTIZIA
ISPETTORATO GENERALE

QUADRO SINTETICO
DELL'UFFICIO ISPEZIONATO

Procura della Repubblica presso il Tribunale di
TORINO

INDICE

1.	ORGANICI ED ASSENZE MAGISTRATI E PERSONALE AMMINISTRATIVO ...	3
1.1.	Magistrati	3
1.2.	Personale amministrativo.....	4
2.	SOPRAVVENUTI ED ESAURITI MEDI NEL PERIODO ISPEZIONATO	7
3.	ANALISI DELLE PENDENZE E SINTESI DEI FLUSSI	8
3.1.	Scarto percentuale fra le pendenze tratte da registro "informatizzato" e da ricognizione materiale (dato "reale")	8
3.2.	Sintesi dei flussi	8
3.3.	Indicatori di sintesi (calcolati su anni interi): indice di ricambio dei procedimenti penali, dello smaltimento dei procedimenti e della variazione percentuale delle pendenze; giacenza media e capacità di esaurimento dei procedimenti.....	12
4.	PRODUTTIVITA'	15
4.1.	Attività dei sostituti procuratori	15
4.2.	Ritardi nell'iscrizione, definizione e trasmissione dei procedimenti	16
5.	SPESE DI GIUSTIZIA - ISCRIZIONI NEL REGISTRO DELLE SPESE ANTICIPATE.....	20
6.	ENTRATE DELL'UFFICIO NEL PERIODO ISPETTIVO	22

1. ORGANICI ED ASSENZE MAGISTRATI E PERSONALE AMMINISTRATIVO

Nelle tabelle che seguono l'indicatore "**% scopertura**" misura il numero dei posti in pianta organica vacanti ed è calcolato solo rispetto a coloro (magistrati o personale amministrativo) che occupano posti in pianta organica. Si riporta il dato corrente, rilevato durante l'attuale ispezione, e quello rilevato durante la precedente ispezione.

1.1. Magistrati

Procura della Repubblica di Torino
- copertura organico magistrati togati -
(tab. 1.1.)

	unità di personale previste in pianta organica	unità di personale della pianta organica in servizio	unità di personale in servizio effettivo	% scopertura
attuale ispezione	62	54	54	12,9%
precedente ispezione	62	59	59	4,8%

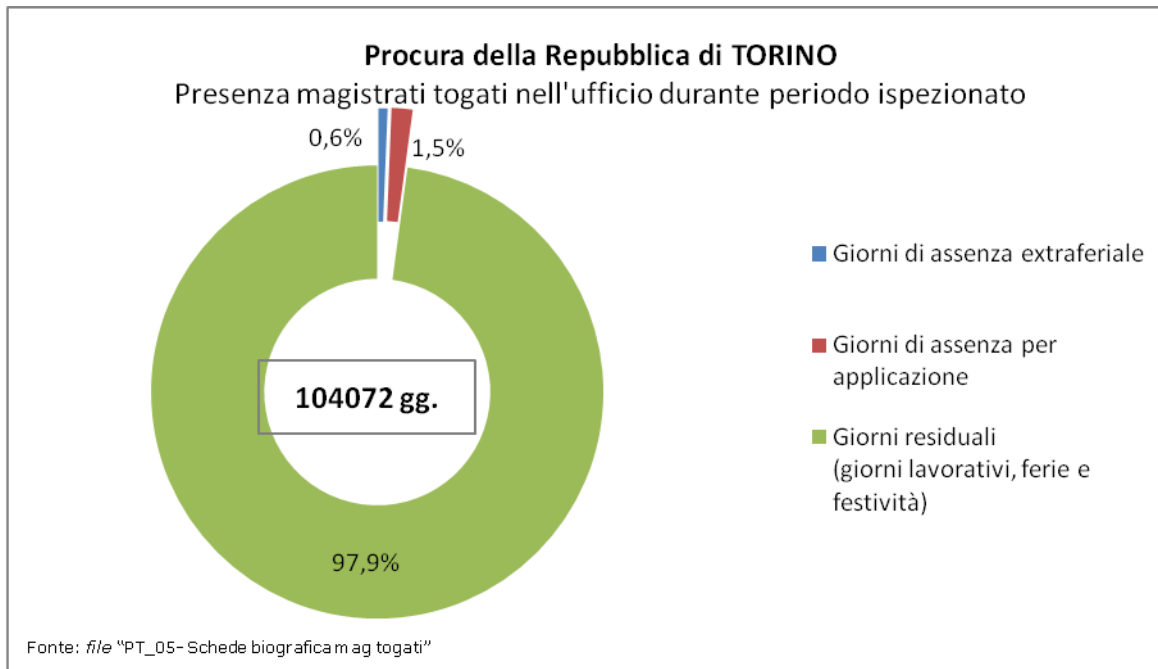
Fonte: *file "PT_01-02- Situazione personale"* (prospetti ispettivi)

Procura della Repubblica di Torino
- copertura organico magistrati onorari (VPO)-
(tab. 1.2.)

	magistrati onorari previsti in pianta organica	magistrati onorari della pianta organica in servizio	magistrati onorari in servizio effettivo	% scopertura
attuale ispezione	62	53	53	14,5
precedente ispezione	64	60	60	6,3

Fonte: *file "PT_01-02- Situazione personale"* (prospetti ispettivi)

**Procura della Repubblica di Torino
-presenza magistrati togati in ufficio -
(grafico 1)**



Turn over magistrati
(magistrati togati alternatisi nella sede nel periodo ispettivo)
(tab. 1.3)

numero complessivo in organico	numero presenze alla data ispettiva	numero presenze complessive nel periodo
62	54	74

Fonte: file "PT_01-02- Situazione personale" e "PT_03- Elenco magistrati togati alternatisi in servizio" (prospetti ispettivi)

(si veda foglio "TAB_1.1 - 1.3 - PO_MAG. TOGATI" nel file 1. Piante organiche)

1.2. Personale amministrativo

Le tabelle che seguono riguardano il personale amministrativo in servizio presso l'ufficio ispezionato.

Nel personale in servizio non sono compresi stagisti, tirocinanti o lavoratori impiegati mediante altre convenzioni locali.

E' invece fornito il dettaglio sulla percentuale di scoperta del personale delle figure apicali, cioè tutto il personale appartenente all'area terza, e dei dirigenti.

Procura della Repubblica di Torino
- copertura organico personale amministrativo -
(tab. 1.4.)

	personale previsto in pianta organica	personale della pianta organica in servizio	personale in servizio effettivo	% scoperta	di cui figure apicali			
					in pianta	in servizio	in servizio effettivo	% scoperta figure apicali
attuale ispezione	248	195	209	21,4%	44	35	38	20,5%
precedente ispezione	245	205	215	16,3%	44	35	35	20,5%

Fonte: file "PT_01-02 - Situazione personale" (prospetti ispettivi)

Procura della Repubblica di Torino
-presenza in ufficio personale amministrativo -
(tab. 1.5.)

	personale amministrativo in servizio effettivo	%
a tempo pieno	184	88,0%
part-time	25	12,0%
totale unità di personale effettivo	209	100,0%

Fonte: file "PT_01-02 - Situazione personale" (prospetti ispettivi)

Per **assenze extra-feriali** si intendono assenze per maternità, congedo parentale, malattia, Legge 104, permessi retribuiti, sciopero, dottorato di ricerca ed altre eventuali.

Nel periodo, nella Procura della Repubblica di Torino le assenze extra-feriali sono state, complessivamente, n. 26.514 giorni, compresi i giorni di assenza part-time, con una perdita annua media di n.5302 giorni lavorativi. Rapportando tale valore al parametro di calcolo "*giornate uomo/anno*" pari a n. 252 giorni, si ottiene che l'ufficio non ha fruito dell'apporto lavorativo annuo di n.21,04 unità di personale.

(si veda foglio "TAB_1.4 – 1.6 – PO_PERS. AMMIN" nel file 1. Piante organiche)

In *tab. 1.6* è riportato il numero degli stagisti effettivamente presenti, ogni anno, nell'ufficio giudiziario.

Procura della Repubblica di Torino
-presenze stagisti -
(ex artt. 73 D.L. 69/13 e 37, co. 11, D.L. 98/11)
(*tab. 1.6.*)

Anno	numero stagisti alternatisi in ciascun anno nel periodo ispezionato
2015	16
2016	7
2017	12
2018	4
2019	9

di cui presenti al momento dell'ispezione: n. 9

2. SOPRAVVENUTI ED ESAURITIMEDI NEL PERIODO ISPEZIONATO

Procura della Repubblica di Torino -sopravvenuti ed esauriti medi dal 1.7.2014 al 30.6.2019 - (tab. 2.1.)

numero medio di magistrati in organico ¹	numero medio di magistrati in servizio nel periodo ²	totale sopravvenuti ³	media annua sopravvenuti (*)	totale esauriti	media annua esauriti (*)
62,0	55,8	504.576	100,906,0	785.337	157.053,1

(*) Il calcolo della media annua dei sopravvenuti e dei definiti tiene conto dei giorni effettivi e quindi anche degli anni bisestili all'interno del periodo ispezionato.

Per tale ragione, in presenza di 1 anno bisestile all'interno del quinquennio, il numero di anni posto al denominatore è pari a 5,0005, mentre in presenza di due anni bisestili, il denominatore è pari a 5,0009.

Nel caso in cui il periodo ispezionato includa solo una porzione di anno solare, essa è riproporzionata tenendo conto del numero dei giorni effettivamente presenti nel periodo ispezionato. Ad esempio qualora fossero ispezionati 4 anni e mezzo, il numero dei giorni corrispondente al semestre spurio sarebbe pari a:

- 181 giorni effettivi (o 182 se l'anno fosse bisestile) se si prendesse in esame il primo semestre ;

- 184 giorni effettivi se venisse compreso il secondo semestre.

Fonte: file "PT_01-02 Situazione personale", "PT_05 - Schede biografica magistrati togati", "PT_10-11 - Movimento e raffronti" (prospetti ispettivi)

¹ Si ottiene come numero medio dei magistrati in pianta organica tra l'attuale e la precedente ispezione. Non considera il numero dei vice procuratori onorari.

²E' calcolato sulle base delle schede biografiche individuali dei magistrati alternatisi in sede (esclusi i magistrati onorari) ed è ottenuto come differenza tra la somma dei giorni dei periodi di servizio di tutti i magistrati e il totale dei giorni di assenza extraferiale e per applicazione.

³ Concorrono al conteggio dei procedimenti sopravvenuti ed esauriti il totale delle notizie di reato iscritte sul registro Noti (modd. 21 e 21bis), le notizie di reato contro ignoti, i fatti non costituenti reato, il totale delle applicazioni in materia di prevenzione ed il totale delle modifiche, revoche e aggravamenti delle misure di prevenzione (quando queste siano rilevabili).

3. ANALISI DELLE PENDENZE E SINTESI DEI FLUSSI

3.1. Scarto percentuale fra le pendenze tratte da registro "informatizzato" e da ricognizione materiale (dato "reale")

Le ispezioni presso gli uffici giudiziari hanno anche l'obiettivo di valutare la accuratezza dei registri informatizzati.

L'indicatore utilizzato è **lo scarto percentuale** tra i pendenti finali estratti da registro informatizzato ed i pendenti finali reali tratti dalla ricognizione materiale.

Tale indicatore, ove maggiore di zero, rappresenta la misura di quanto il dato informatizzato sovrastimi il dato reale, a causa della presenza di falsi pendenti. Se invece è minore di zero, è la misura della sottostima del dato informatizzato rispetto a quello reale.

Procura della Repubblica di Torino
-scarto percentuale tra pendenti reali e pendenti estratti da registro informatizzato -
(tab. 3.1.)

REGISTRO/SEZIONE	pendenti finali estratti da registro informatizzato	pendenti reali	Scarto %
Noti (mod. 21)	45.959	45.831	0,3%
Noti (mod. 21bis)	1.959	1.737	12,8%
Ignoti (mod. 44)	16.182	15.827	2,2%
FNCR (mod. 45)	4.684	4.663	0,5%
MISURE DI PREVENZIONE	131	126	4,0%

Fonte: file "PT_10-11 - Movimento e raffronti" (prospetti ispettivi)

3.2. Sintesi dei flussi

Il periodo ispezionato è di 60 mesi circa e può comprendere 4 o 5 anni solari interi. *Latabella 3.2.* riporta i valori assoluti del numero dei procedimenti pendenti all'inizio e alla fine del periodo ispezionato, così come sono estratti dai registri presenti nell'ufficio.

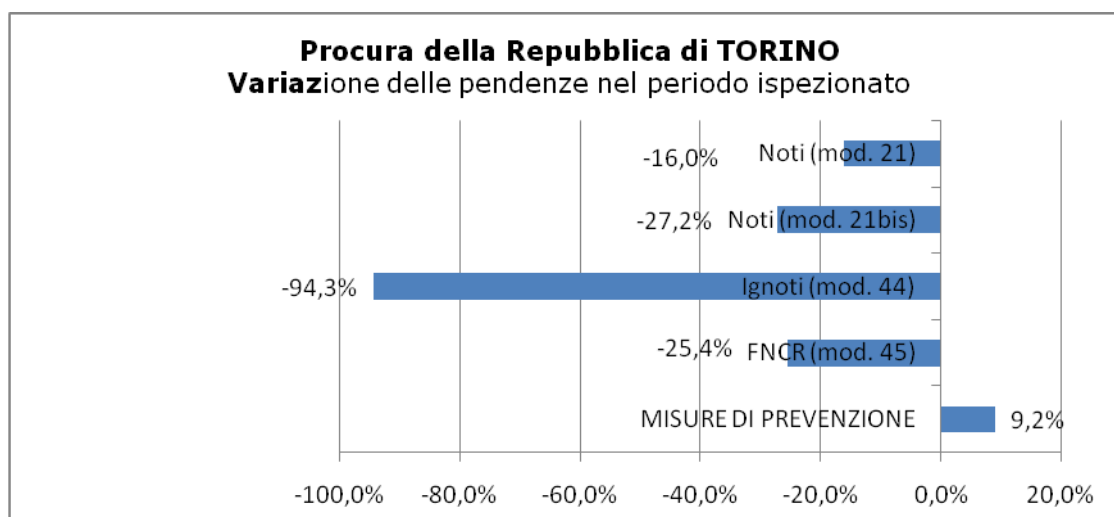
Fascicoli pendenti nel periodo ispettivo
(tab. 3.2.)

REGISTRO/SEZIONE	pendenti iniziali	pendenti finali	Variazione %
Noti (mod. 21)	54.707	45.959	-16,0%
Noti (mod. 21bis)	2.691	1.959	-27,2%
Ignoti (mod. 44)	285.877	16.182	-94,3%
FNCR (mod. 45)	6.281	4.684	-25,4%
MISURE DI PREVENZIONE	120	131	9,2%

Fonte: file "PT_10-11 - Movimento e raffronti" (prospetti ispettivi)

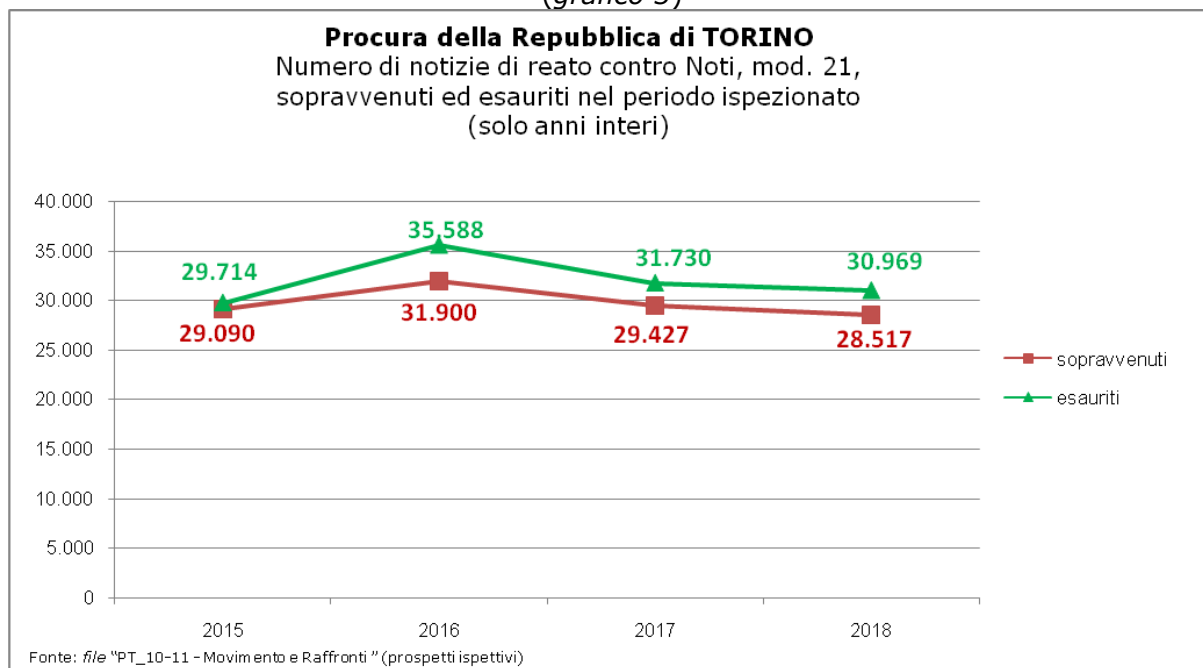
Nel *grafico 2* è, invece, rappresentata la variazione delle pendenze per ciascuno dei registri generali oggetto di rilevazione ispettiva. Una variazione positiva indica un aumento dei procedimenti pendenti per quel registro, nel periodo oggetto di ispezione, mentre una variazione negativa indica una diminuzione.

Procura della Repubblica di Torino
-variazione delle pendenze -
(grafico 2)

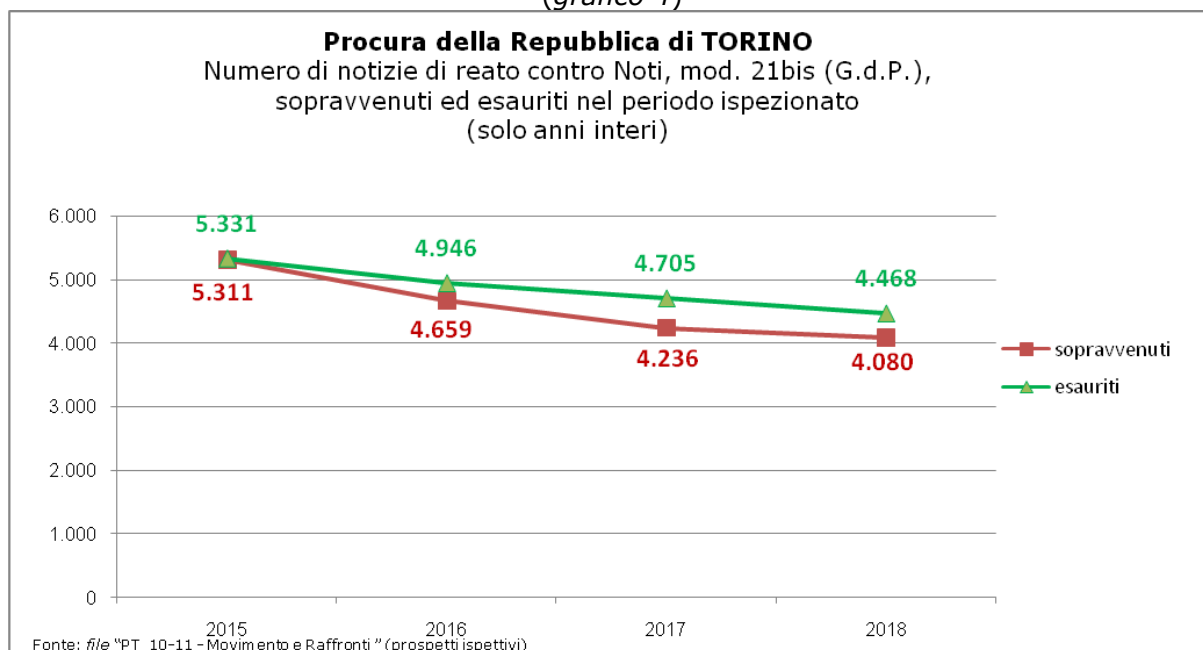


Nei grafici che seguono (da 3 a 7), invece, sono rappresentati i flussi degli affari così come sono estratti da registri informatizzati, solo negli anni interi del periodo ispezionato.

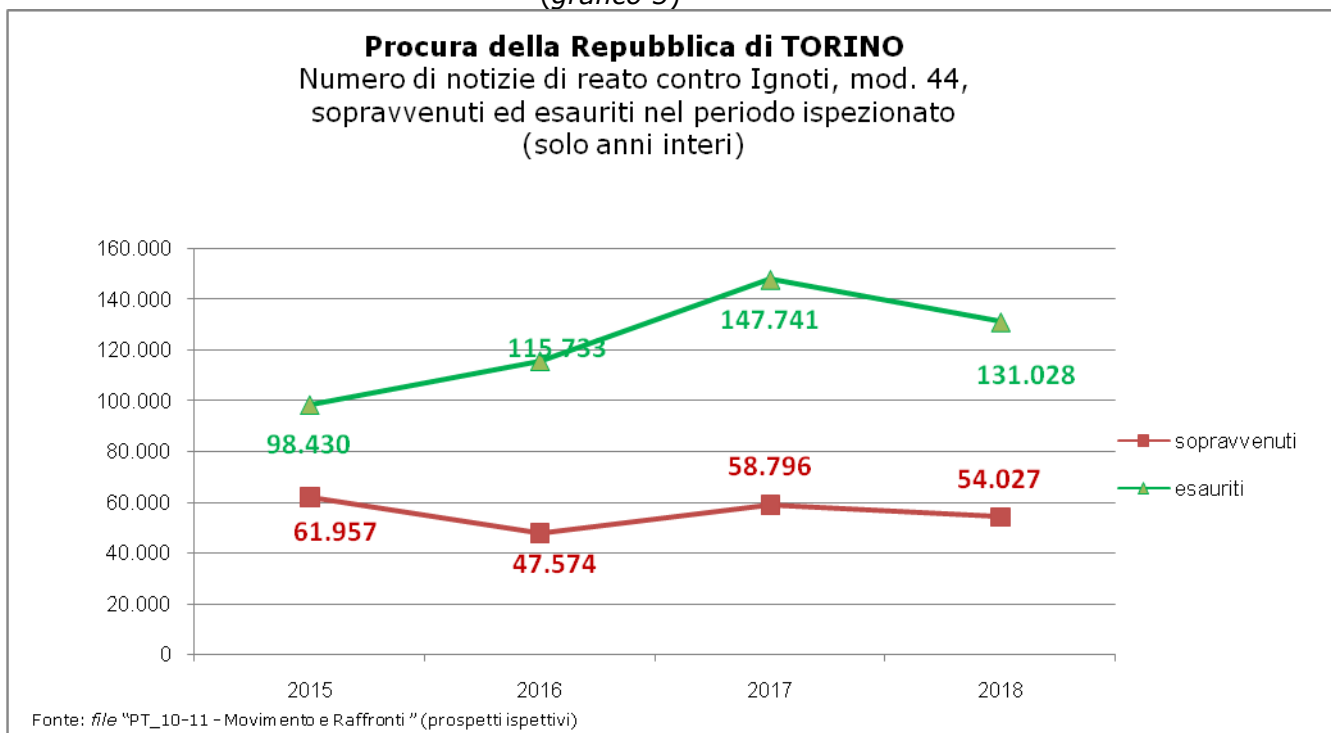
Procura della Repubblica di Torino
-numero di notizie di reato contro Noti, mod. 21,
sopravvenuti ed esauriti nel periodo ispezionato -
(grafico 3)



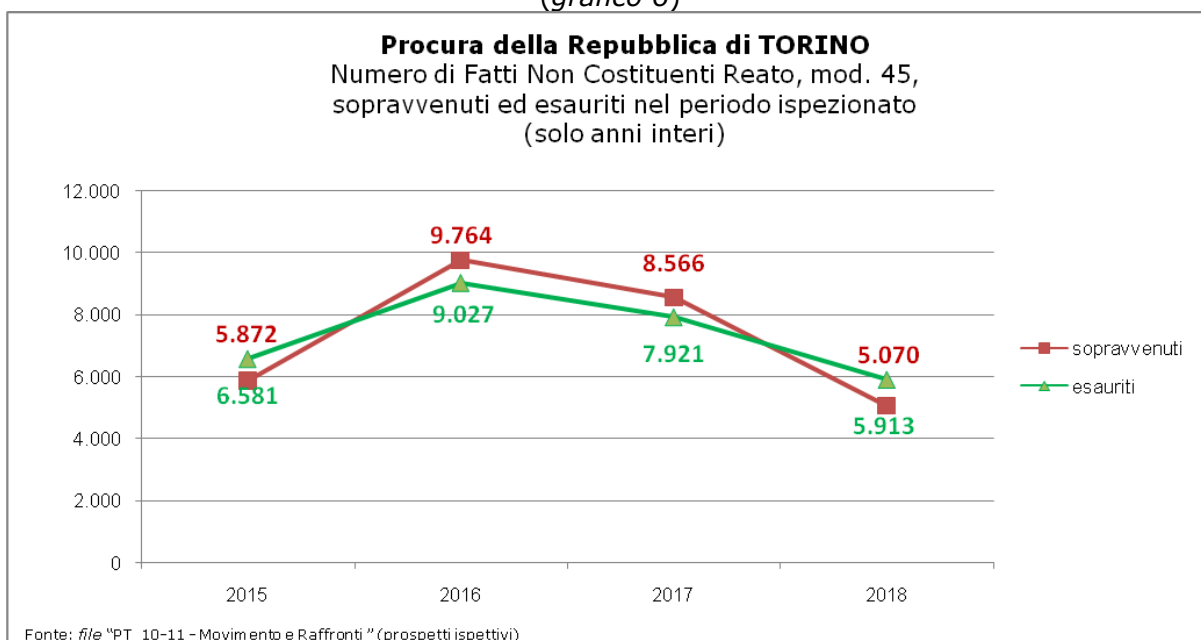
Procura della Repubblica di Torino
-numero di notizie di reato contro Noti, mod. 21bis (G.d.P.),
sopravvenuti ed esauriti nel periodo ispezionato -
(grafico 4)



Procura della Repubblica di Torino
-numero notizie di reato contro Ignoti, mod. 44,
sopravvenuti ed esauriti nel periodo ispezionato -
(grafico 5)

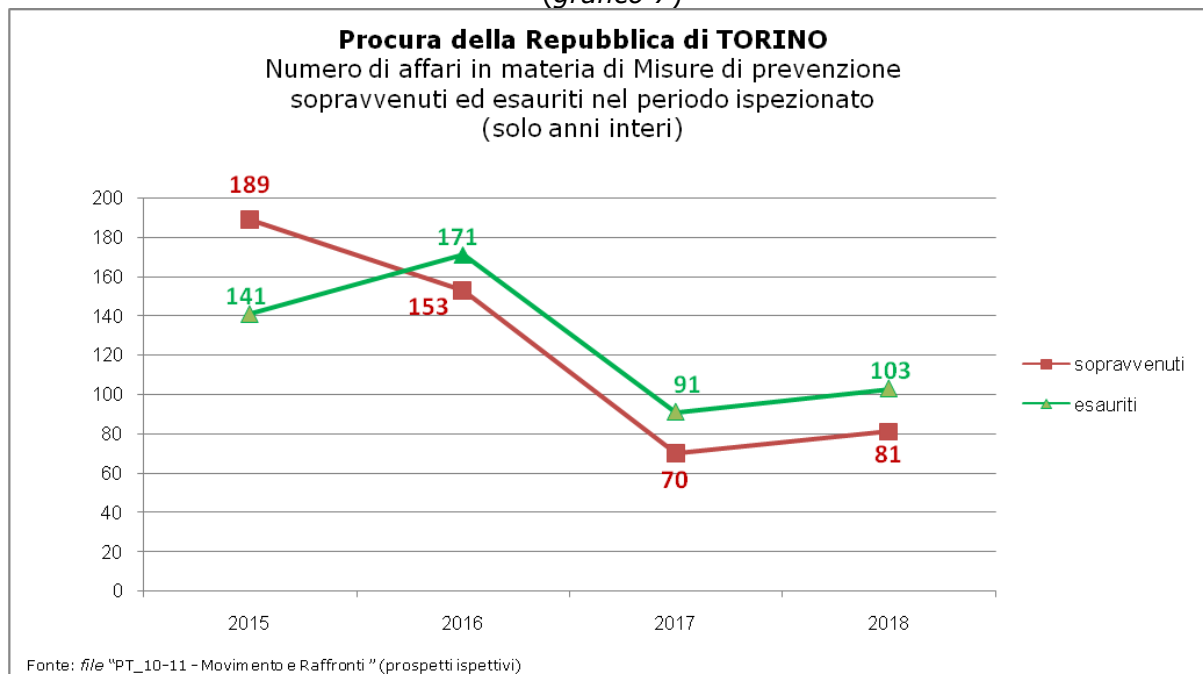


Procura della Repubblica di Torino
-numero di fatti non costituenti reato, mod. 45,
sopravvenuti ed esauriti nel periodo ispezionato -
(grafico 6)



**Procura della Repubblica di Torino
-numero di affari in materia di misure di prevenzione
sopravvenuti ed esauriti nel periodo ispezionato -**

(grafico 7)



3.3. Indicatori di sintesi (calcolati su anni interi): indice di ricambio e i procedimenti penali, dello smaltimento dei procedimenti e della variazione percentuale delle pendenze; giacenza media e capacità di esaurimento dei procedimenti

**Procura della Repubblica di Torino
-indicatori di sintesi -**

(tab. 3.3.1.)

Indice di RICAMBIO	Indice di SMALTIMENTO	Indice di VARIAZIONE % PENDENZE	REGISTRO GENERALE/ SEZIONE	Giacenza media presso l'ufficio (espressa in mesi)	Capacità di esaurimento [nel caso di sopravvenienze pari a zero] (espressa in mesi)
107,6%	37,0%	-16,0%	Modello 21 "Noti"	20,6	17,9
106,4%	62,1%	-35,7%	Modello 21bis "Noti G.di P."	6,9	5,2
221,7%	35,9%	-94,1%	Modello 44 "Ignoti"	20,7	1,7

100,6%	52,9%	-2,6%	Modello 45 "F.N.C.R."	10,8	10,5
102,6%	45,5%	-8,4%	Misure di prevenzione	14,5	13,5
172,2%	37,1%	-79,3%	TOTALE	19,7	5,3

Fonte: file "PT_10-11- Movimento e raffronti" (prospetti ispettivi)

**Procura della Repubblica di Torino
-indicatori di sintesi (per anno) -
(tab. 3.3.2.)**

	Indice di RICAMBIO				
	2015	2016	2017	2018	
Modello 21 (noti)	102,1%	111,6%	107,8%	108,6%	
Modello 21bis (noti GdP)	100,4%	106,2%	111,1%	109,5%	
Modello 44 (ignoti)	158,9%	243,3%	251,3%	242,5%	
Modello 45 (FNCR)	112,1%	92,5%	92,5%	116,6%	
Misure di prevenzione	74,6%	111,8%	130,0%	127,2%	
TOTALE	136,9%	175,9%	190,1%	187,9%	
	Indice di SMALTIMENTO				
	2015	2016	2017	2018	
Modello 21 (noti)	34,6%	40,4%	38,7%	39,4%	
Modello 21bis (noti GdP)	62,2%	62,6%	65,4%	68,1%	
Modello 44 (ignoti)	28,2%	38,7%	61,1%	88,5%	
Modello 45 (FNCR)	52,8%	57,7%	52,2%	48,0%	
Misure di prevenzione	41,0%	48,0%	35,7%	42,0%	
TOTALE	30,7%	40,3%	55,5%	70,1%	
	Indice di VARIAZIONE % PENDENZE				
	2015	2016	2017	2018	

Modello 21 (noti)	-1,1%	-6,6%	-4,4%	-4,9%	
Modello 21bis (noti GdP)	-0,6%	-8,9%	-15,9%	-15,6%	
Modello 44 (ignoti)	-12,7%	-27,1%	-48,6%	-81,8%	
Modello 45 (FNCR)	-10,8%	12,5%	9,8%	-11,6%	
Misure di prevenzione	31,0%	-8,9%	-11,4%	-13,4%	
TOTALE	-10,7%	-22,6%	-37,1%	-52,4%	
	Giacenza media (mesi)				
	2015	2016	2017	2018	
Modello 21 (noti)	23,4	19,6	20,4	20,0	
Modello 21bis (noti GdP)	7,4	7,8	7,4	6,5	
Modello 44 (ignoti)	40,9	32,4	16,3	7,3	
Modello 45 (FNCR)	12,2	8,1	10,2	15,1	
Misure di prevenzione	13,2	14,6	26,4	20,2	
TOTALE	33,7	26,3	16,6	10,5	

4. PRODUTTIVITA'

4.1. Attività dei sostituti procuratori

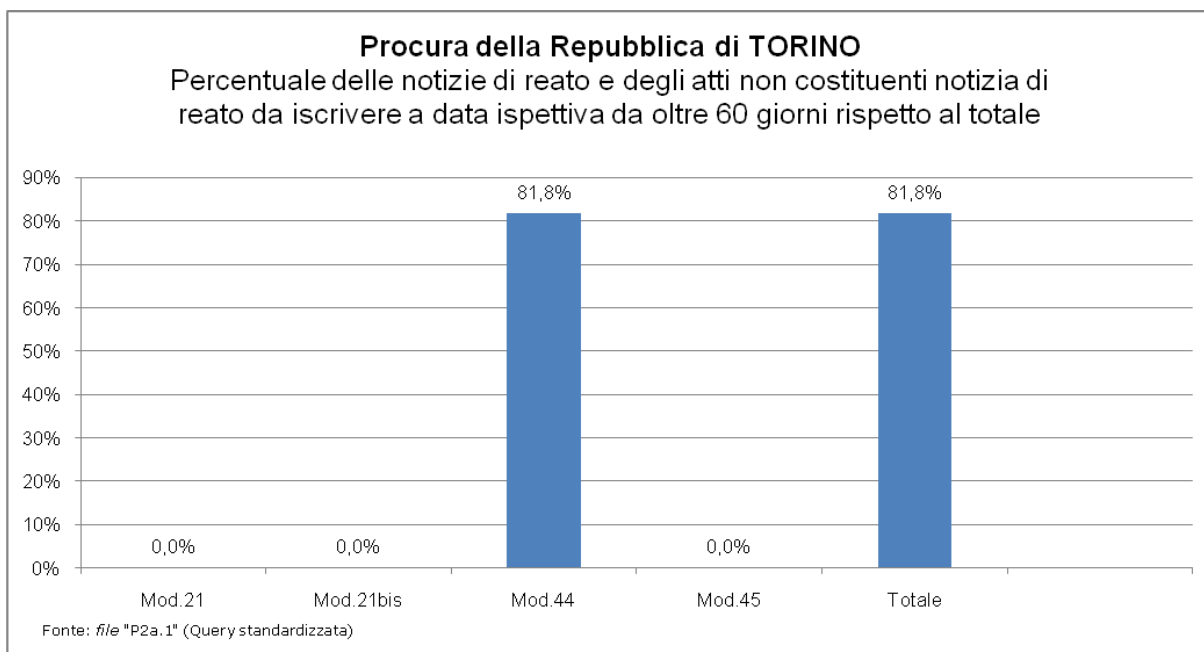
Procura della Repubblica di Torino
-attività svolta dai magistrati (scheda PT_07) -
(tab. 4.1.)

ANNI	2014	2015	2016	2017	2018	2019	TOTALE	MEDIA ANNUA
SETTORE PENALE								
INDAGINI PRELIMINARI E COGNIZIONE								
1. ATTIVITA' DI DEFINIZIONE NEL MERITO								
1.a. Richieste di rinvio a giudizio (ex art. 416 c.p.p.)	904	2.024	2.063	2.052	2.014	962	10.019	2.003,8
1.b. Citazione diretta a giudizio (ex art. 550 c.p.p.)	2.484	3.828	1.336	1.284	2.462	1.882	13.276	2.655,2
1.c. Autorizzazione di citazione a giudizio (ex art. 15 d.lgs274/2000)	538	1.246	995	989	804	504	5.076	1.015,2
1.d. Giudizio direttissimo (ex art. 449, 566, 558 c.p.p.)	441	1.009	1.183	1.178	1.308	737	5.856	1.171,2
1.e. Richiesta di giudizio immediato (ex art. 453 c.p.p.)	204	402	432	484	537	296	2.355	471,0
1.f. Richiesta di decreto penale (ex artt.459, 565 abrogato, 557 c.p.p.)	656	1.098	1.096	1.303	1.502	641	6.296	1.259,2
1.g. Richiesta di applicazione pena nel corso delle indagini preliminari (ex art. 444 c.p.p.)	166	226	320	257	276	115	1.360	272,0
Totale esercizio azione penale (A)	5.393	9.833	7.425	7.547	8.903	5.137	44.238	8.847,6
1.h. Richiesta di archiviazione per infondatezza della notizia di reato (ex art. 408 c.p.p.- registro "Noti" ed "Ignoti")	2.977	5.959	6.541	6.485	6.441	2.975	31.378	6.275,6
1.i. Richiesta di archiviazione per essere ignoti gli autori del reato (ex art. 415 cpp - registro "Noti" ed "Ignoti")	13.319	56.392	37.194	49.415	93.468	30.057	279.845	55.969,0
1.j. Richiesta di archiviazione per altri motivi (ex art. 411 c.p.p., ex art. 17 d.lgs 274/2000, ecc.)	6.143	17.311	26.415	23.368	21.729	10.649	105.615	21.123,0
Totale Archiviazioni (B)*	22.439	79.662	70.150	79.268	121.638	43.681	416.838	83.367,6
TOTALE (A+B)*	27.832	89.495	77.575	86.815	130.541	48.818	461.076	92.215,2
2. ALTRI PROVVEDIMENTI E RICHIESTE INTERLOCUTORIE								
2.a. Richieste di convalida arresto / fermo	586	1.211	1.324	1.483	1.576	973	7.153	1.430,6
2.b. Richieste di misure cautelari personali	881	1.504	1.222	1.364	1.416	816	7.203	1.440,6
2.c. Richieste di misure cautelari reali	310	4.096	5.177	5.231	5.588	2.998	23.400	4.680,0
2.d. Richieste o provvedimenti urgenti di intercettazioni di conversazioni o comunicazioni (art. 267 c.p.p.)	598	1.309	1.346	1.192	1.196	543	6.184	1.236,8
2.e. Impugnazioni	28	51	64	59	58	33	293	58,6

3. ESECUZIONE PENALE									
3.a. per pene detentive ai sensi art. 656 c.p.p.	1.047	2.015	2.005	1.833	2.220	1.179		10.299	2.059,8
3.b. per misure di sicurezza ai sensi art. 658 c.p.p.	145	209	281	564	320	130		1.649	329,8
3.c. per pene pecuniarie ai sensi art. 660 c.p.p.	28	91	67	17	104	179		486	97,2
3.d. per pene accessorie ai sensi art. 662 c.p.p.	234	415	301	240	350	232		1.772	354,4
3.e. per pene sostitutive ai sensi art. 661 c.p.p.	9	11	6	8	9	5		48	9,6
3.f. in esecuzione di provvedimenti del giudice di sorveglianza	1.445	2.400	2.300	2.325	2.015	977		11.462	2.292,4
3.g. unificazione di pene concorrenti (art. 663 c.p.p.) e computo pene espiate senza titolo (art. 657, c.2, c.p.p.)	402	685	698	525	922	499		3.731	746,2
3.h. Impugnazioni	-	-	2	-	-	-		2	0,4
TOTALE	3.310	5.826	5.660	5.512	5.940	3.201		29.449	5.889,8
4. MISURE DI PREVENZIONE									
4.a. Richieste	34	113	69	58	44	15		333	66,6
4.b. Pareri	NC	NC	NC	NC	NC	NC		NC	NC
4.c. Impugnazioni	NC	NC	NC	NC	NC	NC		NC	NC
SETTORE CIVILE									
a. Cause civili promosse	383	754	612	786	485	231		3.251	650,2
b. Impugnazioni	-	-	-	-	-	-		-	-
ATTIVITA' DI UDIENZA									
N.° Giornate di udienza settore penale	1.504	6.991	6.778	6.674	6.392	4.021		32.360	6.472,0
N.° Giornate di udienza settore civile	103	742	299	478	117	109		1.848	369,6

4.2. Ritardi nell'iscrizione, definizione e trasmissione dei procedimenti

Procura della Repubblica di Torino
-percentuale delle notizie di reato e degli atti non costituenti notizia di reato
da iscrivere a data ispettiva da oltre 60 giorni, rispetto al totale -
(grafico 8)



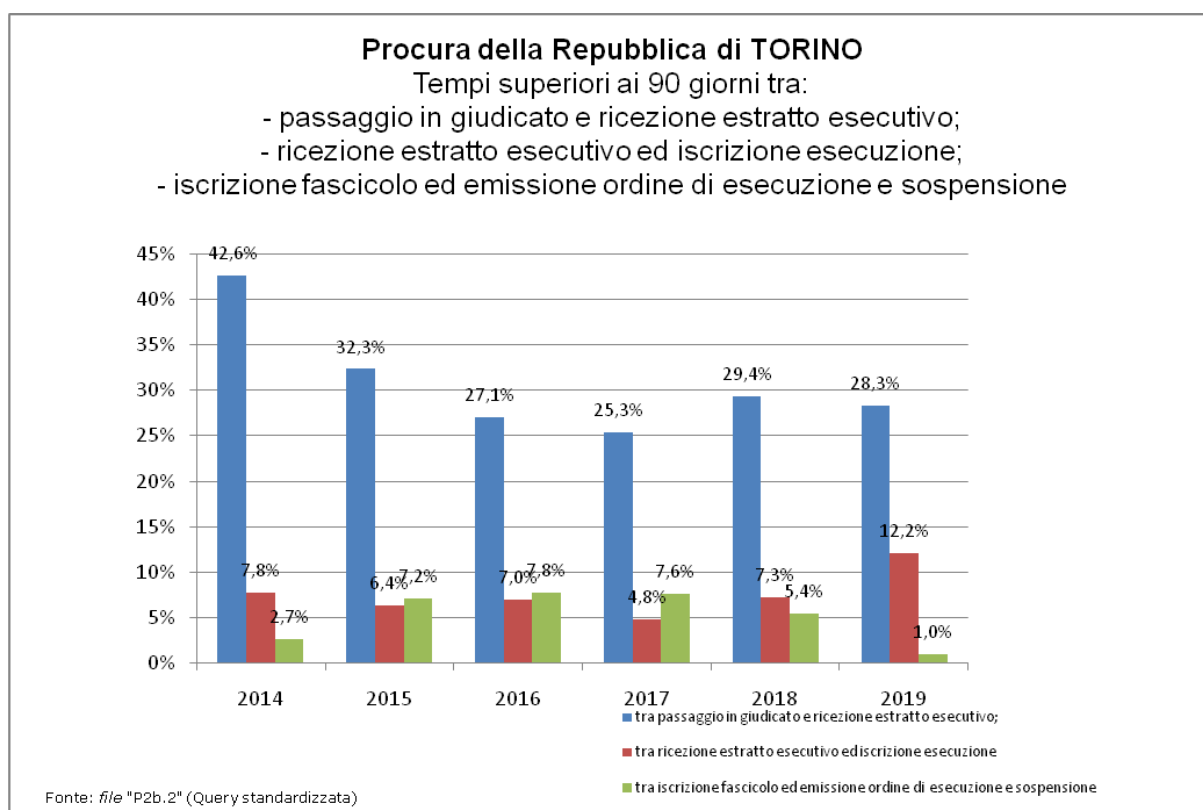
Procura della Repubblica di Torino
-riepilogo dei ritardi nella iscrizione, definizione e trasmissione dei procedimenti -
(tab. 4.2.)

	TOTALE	Mod.21	Mod.21bis	Mod.44	Mod.45
P2a.1 - Numero totale delle notizie di reato e degli atti non costituenti notizia di reato da iscrivere a data ispettiva da oltre 60 giorni, con indicazione della data più remota	50.070	0	0	50070	0
P2a.2 - Numero totale dei procedimenti per i quali è stato emesso l'avviso di cui all'art.415bis c.p.p. giacenti da oltre 90 giorni	379	379		ipotesi non prevista	ipotesi non prevista
P2a.3 - Elenco dei procedimenti restituiti dal G.I.P. per la formulazione dell'imputazione a seguito di non accoglimento della richiesta e ritrasmessi allo stesso giudice dopo oltre 90 giorni	147	147	0	ipotesi non prevista	ipotesi non prevista
P2a.4 - Elenco dei procedimenti rimasti pendenti nella fase delle indagini preliminari per oltre tre anni durante il periodo ispettivo	311685	20368	711	290606	
P2a.5 - Elenco dei procedimenti pendenti nella fase delle indagini	25022	17816	989	6217	

preliminari per oltre tre anni					
P2a.6 - Elenco dei procedimenti definiti dal Pubblico Ministero con <u>richiesta di archiviazione</u> depositata da oltre 60 giorni e non ancora trasmessi al giudice	661	127	0	534	ipotesi non prevista
P.2a7 - Elenco dei procedimenti definiti dal Pubblico Ministero con <u>richiesta di rinvio a giudizio</u> da oltre 60 giorni e non ancora trasmessi al giudice	5	5		ipotesi non prevista	ipotesi non prevista
P2a.8 - Elenco dei procedimenti definiti dal Pubblico Ministero con <u>citazione a giudizio</u> da oltre 60 giorni e non ancora trasmessi al giudice	1392	1392		ipotesi non prevista	ipotesi non prevista
P2a.9 - Elenco dei procedimenti definiti dal Pubblico Ministero con <u>richiesta di decreto penale</u> da oltre 60 giorni e non ancora trasmessi al giudice	0	0		ipotesi non prevista	ipotesi non prevista
P2a.10 - Elenco delle notizie di reato iscritte oltre 60 giorni con indicazione del ritardo	187.749	15917	938	163.191	7703
P2a.11 - Elenco dei procedimenti iscritti nei confronti di noti "da identificare" da oltre 90 giorni	40	34	6	ipotesi non prevista	ipotesi non prevista
P2a.12 - Elenco dei procedimenti restituiti dal G.I.P. per il compimento di ulteriori indagini a seguito di non accoglimento della richiesta di archiviazione e non ritrasmessi allo stesso giudice malgrado il decorso di oltre 180 giorni	148	148	0		ipotesi non prevista

Fonte: *query* standardizzate P2a.1-P2a.2-P2a.3-P2a.4-P2a.5-P2a.6-P2a.7-P2a.8-P2a.9-P2a.10-P2a.11-P2a.12

Procura della Repubblica di Torino
-Tempistica dell'attività esecutiva (SIEP) -
(grafico 9)



Nota: i dati estratti dal registro informatico SIEP sono da considerarsi approssimativi per difetto, perché conteggiano i tempi di emissione dei provvedimenti (O.E., O.S., cumuli) limitatamente alle procedure iscritte nell'anno di riferimento, escludendo, quindi, tutti gli altri provvedimenti emessi, nel periodo ispettivo, in relazione ad esecuzioni iscritte negli anni precedenti (c.d. "pendenze anni precedenti"). Il sistema SIEP, in sintesi, non conteggia i tempi delle procedure da esitare in "arretrato".

5. SPESE DI GIUSTIZIA -ISCRIZIONI NEL REGISTRO DELLE SPESE ANTICIPATE

Procura della Repubblica di Torino
-prospetto riepilogativo delle iscrizioni nel registro delle spese anticipate -
(tab. 5.)

Iscrizioni nel registro delle spese anticipate		Totale	Media annua
TOTALE SPESE		€ 25.878.766	€ 5.175.281
SPESE	di cui 1.1 viaggio (col. 14)	€ 495.805	€ 99.152
	di cui 1.2 sostenute per lo svolgimento dell'incarico (col 15)	€ 1.824.164	€ 364.799
	di cui 1.3 straordinarie nel processo penale per intercettazioni (col 16)	€ 23.204.592	€ 4.640.495
	di cui 1.7 custodia (col 20)	€ 12.589	€ 2.518
	di cui "Altre spese" (coll. 17, 18, 19, 21 e 22)	€ 341.616	€ 68.317
TOTALE INDENNITA'		€ 7.291.899	€ 1.458.247
INDENNITA'	di cui 1.11 custodia (col. 24)	€ 441.136	€ 88.219
	di cui 1.12 spettanti a magistrati onorari (col 25)	€ 6.757.100	€ 1.351.297
	di cui 1.13 spettanti a giudici popolari (col. 26)	€ -	€ -
	di cui "Altre indennità" (coll. 23 e 24)	€ 93.663	€ 18.731
TOTALE ONORARI		€ 17.514.192	€ 3.502.519
ONORARI	di cui 1.15 agli ausiliari (col. 28)	€ 17.510.909	€ 3.501.862
	di cui 1.18 ai difensori (col. 31)	€ -	€ -
	di cui "Altri onorari" (coll 26 e 30)	€ 3.282	€ 656
(*) Le colonne si riferiscono al modello di rilevazione 1/A/SG		€ 8.817.393	€ 1.763.318
TOTALE		€ 59.502.250	€ 11.899.364

Spese iscritte nel registro delle spese anticipate		Totale	MEDIA	Perc.
	TOTALE SPESE	€ 25.878.766	€ 5.175.281	43,5%
	TOTALE INDENNITA'	€ 7.291.899	€ 1.458.247	12,3%
	TOTALE ONORARI	€ 17.514.192	€ 3.502.519	29,4%
	ALTRO	€ 8.817.393	€ 1.763.318	14,8%
	totale	€ 59.502.250	€ 11.899.364	100%

Fonte: query standardizzata : P1a.3

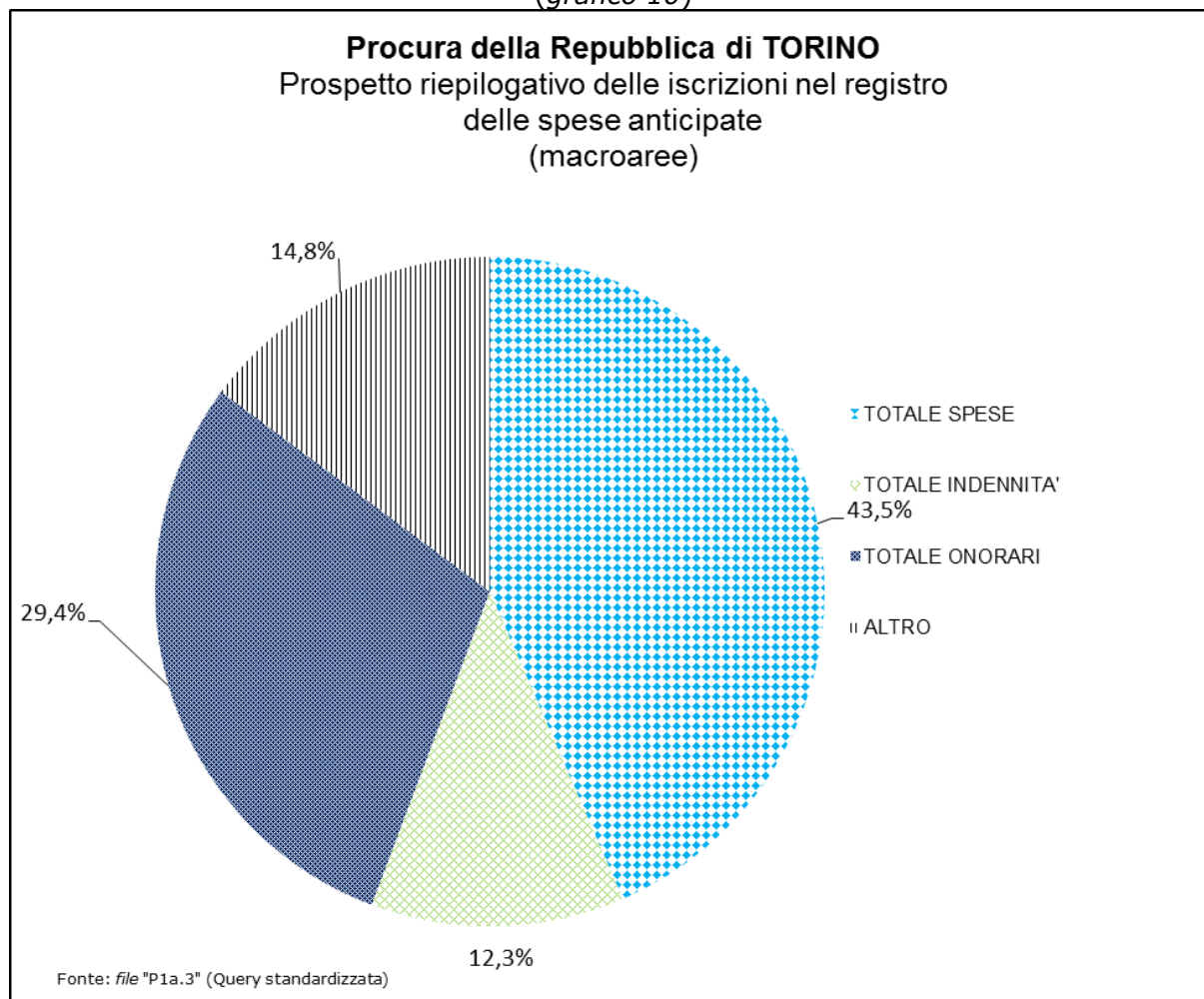
NOTA: la tabella prende in considerazione le principali voci di spese che risultano per la procura ispezionata.

La voce "Altre spese" contiene le "altre spese straordinarie nel processo penale (col. 17)", le "postali e telegrafiche (col. 18)", "demolizione opere abusive (col.19)", "Stampa (col.21)" e le "Altre spese (col. 22)".

La voce "Altre indennità" contiene le "Indennità di trasferta (col.23)" e le "Altre indennità (col.27)".

La voce "Altri onorari" contiene gli "Onorari ai consulenti tecnici di parte (col.29)" e gli "Onorari agli investigatori privati (col.30)".

Procura della Repubblica di Torino
-prospetto riepilogativo delle iscrizioni nel registro delle spese anticipate
(macroaree) -
(grafico 10)



6. ENTRATE DELL'UFFICIO NEL PERIODO ISPETTIVO

Procura della Repubblica di Torino
-entrate dell'ufficio -
(tab. 6.)

TIPOLOGIA	2014	2015	2016	2017	2018	2019	TOTALE	media annua
Imposta di bollo e diritti per la redazione degli atti amministrativi (certificati del casellario e dei carichi)	404314,08	801054,08	801844,8	792292,48	795016,82	487692,01	4.082.214,27	816.368,33

pendenti)								
Vendita da corpi di reato	6250	27070	14447	34613	977618,01	655887,49	1.715.885,50	343.145,78
Eventuali somme devolute al FUG							€ -	€ -
TOTALE	410.564,08	828.124,08	816.291,80	826.905,48	1.772.634,83	1.143.579,50	5.798.099,77	1.159.514,11