



MINISTERO DELLA GIUSTIZIA
ISPETTORATO GENERALE

QUADRO SINTETICO
DELL'UFFICIO ISPEZIONATO

Procura della Repubblica presso il Tribunale di
L'AQUILA

INDICE

1.	ORGANICI ED ASSENZE MAGISTRATI E PERSONALE AMMINISTRATIVO ...	3
1.1.	Magistrati	3
1.2.	Personale amministrativo.....	5
2.	SOPRAVVENUTI ED ESAURITI MEDI NEL PERIODO ISPEZIONATO	7
3.	ANALISI DELLE PENDENZE E SINTESI DEI FLUSSI.....	7
3.1.	Scarto percentuale fra le pendenze tratte da registro "informatizzato" e da ricognizione materiale (dato "reale").....	7
3.2.	Sintesi dei flussi	8
3.3.	Indicatori di sintesi (calcolati su anni interi): indice di ricambio dei procedimenti penali, dello smaltimento dei procedimenti e della variazione percentuale delle pendenze; giacenza media e capacità di esaurimento dei procedimenti	12
4.	PRODUTTIVITA'	14
4.1.	Attività dei sostituti procuratori	14
4.2.	Ritardi nell'iscrizione, definizione e trasmissione dei procedimenti	16
5.	SPESE DI GIUSTIZIA – ISCRIZIONI NEL REGISTRO DELLE SPESE ANTICIPATE.....	19
6.	ENTRATE DELL'UFFICIO NEL PERIODO ISPETTIVO	21

1. ORGANICI ED ASSENZE MAGISTRATI E PERSONALE AMMINISTRATIVO

Nelle tabelle che seguono l'indicatore "**% scopertura**" misura il numero dei posti in pianta organica vacanti ed è calcolato solo rispetto a coloro (magistrati o personale amministrativo) che occupano posti in pianta organica. Si riporta il dato corrente, rilevato durante l'attuale ispezione, e quello rilevato durante la precedente ispezione.

1.1. Magistrati

Procura della Repubblica di L'AQUILA – copertura organico magistrati togati –

(tab. 1.1.)

	personale previsto in pianta organica	personale in servizio della pianta organica	personale in servizio effettivo	% scopertura
attuale ispezione	7	7	7	0,0%
precedente ispezione	7	7	7	0,0%

Fonte: file "PT_01-02 - Situazione personale" (prospetti ispettivi)

Procura della Repubblica di L'AQUILA – copertura organico magistrati onorari (VPO) –

(tab. 1.2.)

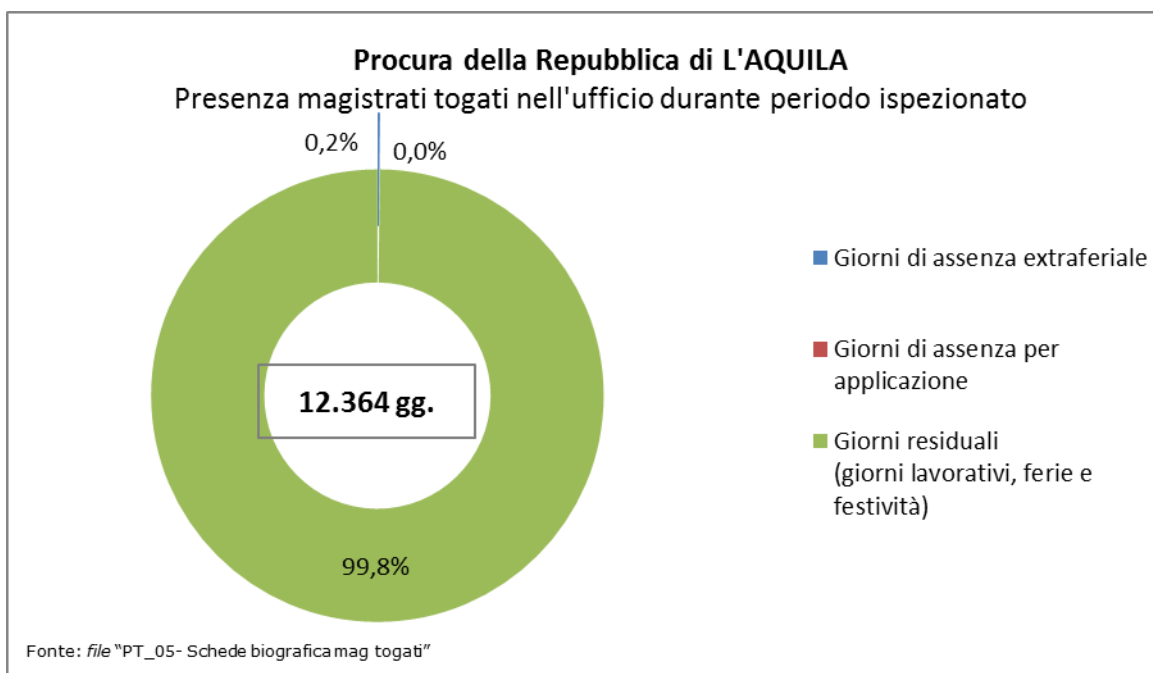
	VPO previsti in pianta organica	VPO in servizio della pianta organica	VPO in servizio effettivo	% scopertura
attuale ispezione	6	5	5	16,7%
precedente ispezione	6	6	6	0,0%

Fonte: file "PT_01-02 - Situazione personale" (prospetti ispettivi)

Procura della Repubblica di L'AQUILA

– presenza magistrati togati in ufficio –

(grafico 1)



Turn over magistrati

(magistrati togati alternatisi nella sede nel periodo ispettivo)

(tab. 1.3)

N° complessivo in organico	N° presenze alla data ispettiva	N° presenze complessive nel periodo
7	7	9

Fonte: file "PT_01-02 - Situazione personale" e "PT_03- Elenco magistrati togati alternatisi in servizio" (prospetti ispettivi)

(si veda foglio "TAB_1.1 – 1.3 – PO_MAG. TOGATI" nel file 1. Piante organiche)

1.2. Personale amministrativo

Le tabelle che seguono riguardano il personale amministrativo in servizio presso l'ufficio ispezionato.

Nel personale in servizio non sono compresi stagisti, tirocinanti o lavoratori impiegati mediante altre convenzioni locali.

E' invece fornito il dettaglio sulla percentuale di copertura del personale delle figure apicali, cioè tutto il personale appartenente all'area terza, e dei dirigenti.

Procura della Repubblica di L'AQUILA

- copertura organico personale amministrativo -

(tab. 1.4.)

	personale previsto in pianta organica	personale in servizio della pianta organica	personale in servizio effettivo	% copertura	di cui figure apicali			
					figure apicali in pianta	figure apicali in servizio	personale in servizio effettivo	% copertura figure apicali
attuale ispezione	48	30	33	37,5%	11	11	14	0,0%
precedente ispezione	39	26	27	33,3%	11	7	8	36,4%

Fonte: file "PT_01-02 - Situazione personale" (prospetti ispettivi)

Procura della Repubblica di L'AQUILA

- presenza in ufficio personale amministrativo -

(tab. 1.5.)

	Personale in servizio effettivo	%
a tempo pieno	32	97,0%
part-time	1	3,0%
Totale unità di personale effettivo	33	100,0%

Fonte: file "PT_01-02 - Situazione personale" (prospetti ispettivi)

Per **assenze extra-feriali** si intendono assenze per maternità, congedo parentale, malattia, Legge 104, permessi retribuiti, sciopero, dottorato di ricerca ed altre eventuali.

Nel periodo, nella Procura della Repubblica di L'AQUILA, le assenze extra-feriali sono state, complessivamente, n. 2.630 giorni, con una perdita annua media di n. 526 giorni lavorativi. Rapportando tale valore al parametro di calcolo "*giornate uomo/anno*" pari a n. 252 giorni, si ottiene che l'ufficio non ha fruito dell'apporto lavorativo annuo di n. 2,1 unità di personale.

(si veda foglio "TAB_1.4 - 1.6 - PO_PERS. AMMIN" nel file 1. Piante organiche)

In *tab. 1.6* è riportato il numero degli stagisti effettivamente presenti, ogni anno, nell'ufficio giudiziario.

Procura della Repubblica di L'AQUILA

- presenze stagisti -

(ex artt. 73 D.L. 69/13 e 37, co. 11, D.L. 98/11)

(*tab. 1.6.*)

anno	2014	2015	2016	2017	2018	2019
ex art. 73	-	-	-	0	0	0
ex art.37 co11 D.L. 98/2011 e successive modificazioni	-	-	-	0	0	0
stagisti alternatisi in ogni anno	-	-	-	-	-	-

di cui presenti al momento dell'ispezione: 0

2. SOPRAVVENUTI ED ESAURITI MEDI NEL PERIODO ISPEZIONATO

Procura della Repubblica di L'AQUILA

- sopravvenuti ed esauriti medi nel periodo-

(tab. 2.1.)

Numero medio di magistrati in organico	Numero medio di magistrati in servizio nel periodo	Procedimenti Sopravvenuti	Media annua sopravvenuti (*)	Procedimenti Esauriti	Media annua esauriti (*)
7,0	6,8	47.293	9.457,7	47.408	9.480,7

(*) Il calcolo della media annua dei sopravvenuti e dei definiti tiene conto dei giorni effettivi e quindi anche degli anni bisestili all'interno del periodo ispezionato.

Per tale ragione, in presenza di 1 anno bisestile all'interno del quinquennio, il numero di anni posto al denominatore è pari a 5,0005, mentre in presenza di due anni bisestili, il denominatore è pari a 5,0009.

Nel caso in cui il periodo ispezionato includa solo una porzione di anno solare, essa è riproporzionata tenendo conto del numero dei giorni effettivamente presenti nel periodo ispezionato. Ad esempio qualora fossero ispezionati 4 anni e mezzo, il numero dei giorni corrispondente al semestre spurio sarebbe pari a:

- 181 giorni effettivi (o 182 se l'anno fosse bisestile) se si prendesse in esame il primo semestre;
- 184 giorni effettivi se venisse compreso il secondo semestre.

Fonte: file "PT_01-02 Situazione personale", "PT_05 - Schede biografica magistrati togati", "PT_10-11 - Movimento e raffronti" (prospetti ispettivi)

3. ANALISI DELLE PENDENZE E SINTESI DEI FLUSSI

3.1. Scarto percentuale fra le pendenze tratte da registro "informatizzato" e da ricognizione materiale (dato "reale")

Le ispezioni presso gli uffici giudiziari hanno anche l'obiettivo di valutare la accuratezza dei registri informatizzati.

L'indicatore utilizzato è **lo scarto percentuale** tra i pendenti finali estratti da registro informatizzato ed i pendenti finali reali tratti dalla ricognizione materiale.

Tale indicatore, ove maggiore di zero, rappresenta la misura di quanto il dato informatizzato sovrastimi il dato reale, a causa della presenza di falsi pendenti. Se invece è minore di zero, è la misura della sottostima del dato informatizzato rispetto a quello reale.

Procura della Repubblica di L'AQUILA

- scarto percentuale tra pendenti reali e pendenti estratti da registro informatizzato -

(tab. 3.1.)

REGISTRO/SEZIONE	pendenti finali estratti da registro informatizzato	pendenti reali	Scarto %
Noti (mod. 21)	1.811	1.794	0,9%
Noti (mod. 21bis)	172	171	0,6%
Ignoti (mod. 44)	1.497	1.494	0,2%
FNCR (mod. 45)	287	285	0,7%
MISURE DI PREVENZIONE	10	10	0,0%

Fonte: file "PT_10-11 - Movimento e raffronti" (prospetti ispettivi)

3.2. Sintesi dei flussi

Il periodo ispezionato è di 60 mesi circa e può comprendere 4 o 5 anni solari interi. La *tabella 3.2.* riporta i valori assoluti del numero dei procedimenti pendenti all'inizio e alla fine del periodo ispezionato, così come sono estratti dai registri presenti nell'ufficio.

Fascicoli pendenti nel periodo ispettivo

(tab. 3.2.)

REGISTRO/SEZIONE	pendenti iniziali	pendenti finali	Variazione %
Noti (mod. 21)	2.196	1.811	-17,5%
Noti (mod. 21bis)	292	172	-41,1%
Ignoti (mod. 44)	1.035	1.497	44,6%
FNCR (mod. 45)	367	287	-21,8%
MISURE DI PREVENZIONE	2	10	400,0%

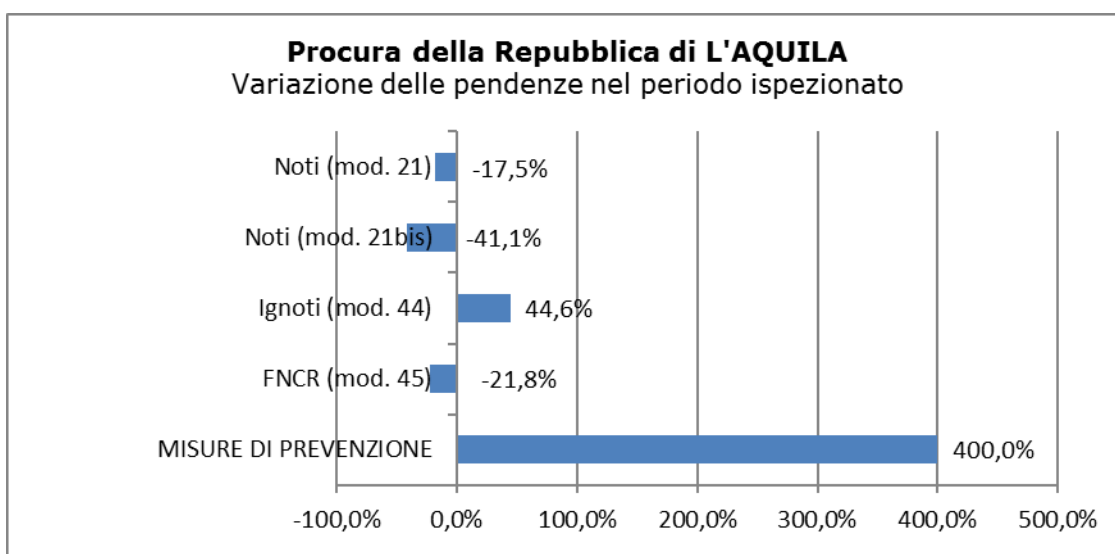
Fonte: file "PT_10-11 - Movimento e raffronti" (prospetti ispettivi)

Nel *grafico 2* è, invece, rappresentata la variazione delle pendenze per ciascuno dei registri generali oggetto di rilevazione ispettiva. Una variazione positiva indica un aumento dei procedimenti pendenti per quel registro, nel periodo oggetto di ispezione, mentre una variazione negativa indica una diminuzione.

Procura della Repubblica di L'AQUILA

- variazione delle pendenze -

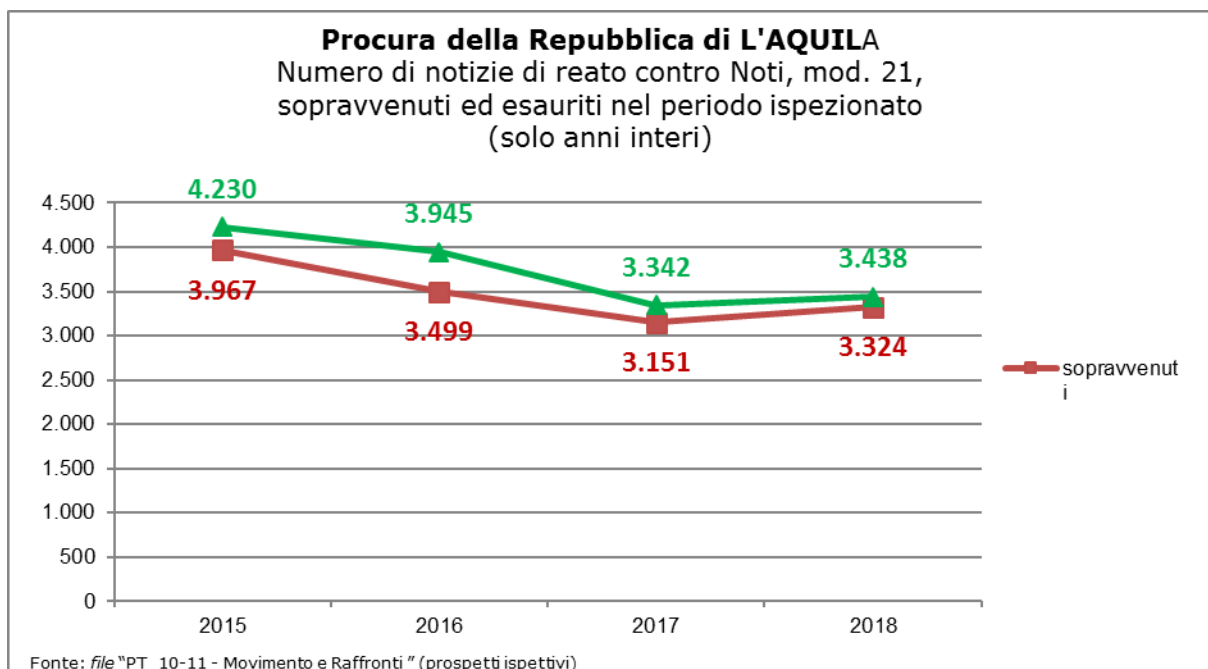
(*grafico 2*)



Nei grafici che seguono (da 3 a 7), invece, sono rappresentati i flussi degli affari così come sono estratti da registri informatizzati, solo negli anni interi del periodo ispezionato.

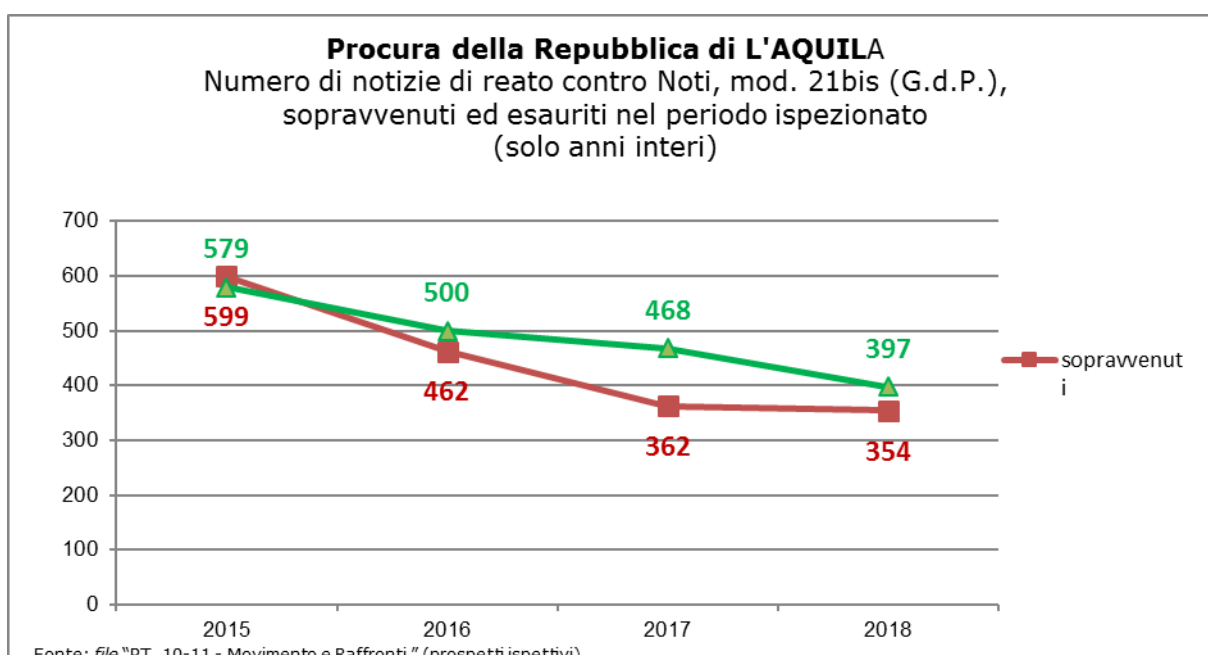
Procura della Repubblica di L'AQUILA

– numero di notizie di reato contro Noti, mod. 21, sopravvenuti ed esauriti nel periodo ispezionato –
(grafico 3)



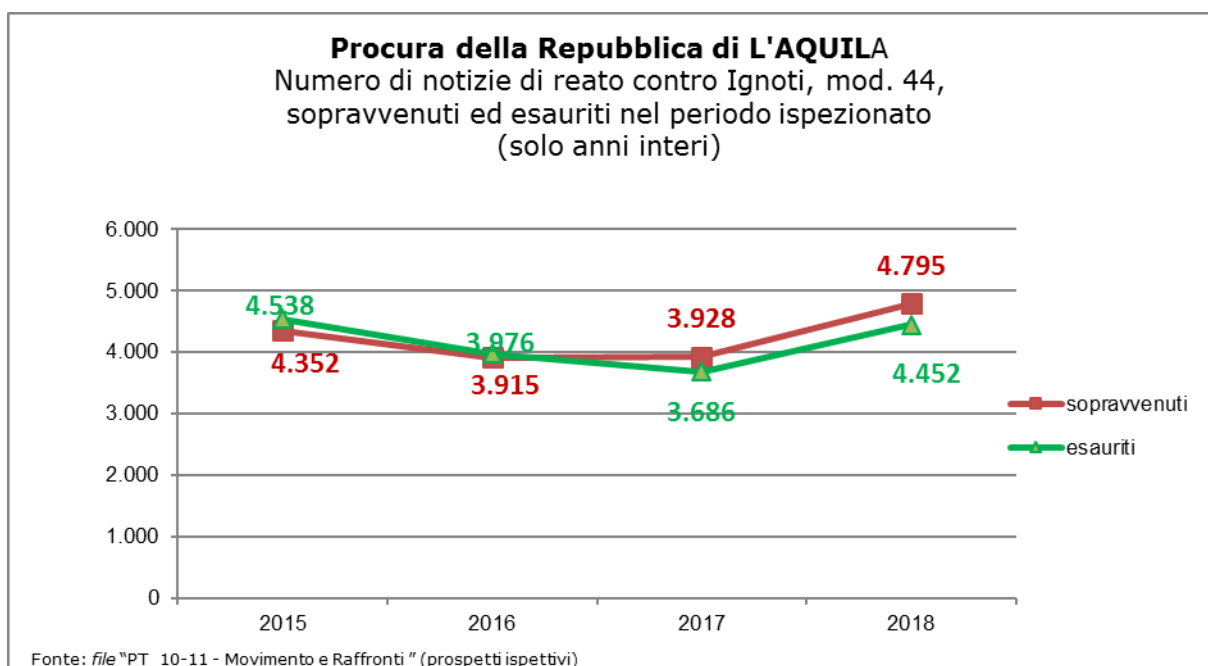
Procura della Repubblica di L'AQUILA

– numero di notizie di reato contro Noti, mod. 21bis (G.d.P.), sopravvenuti ed esauriti nel periodo ispezionato –
(grafico 4)



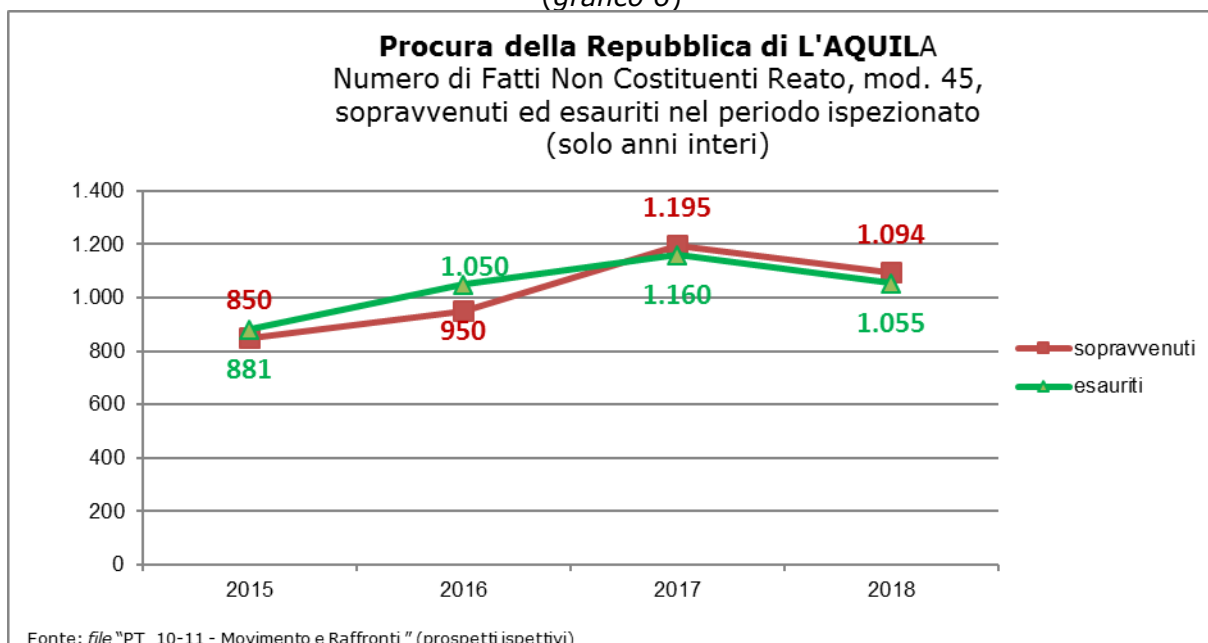
Procura della Repubblica di L'AQUILA

– numero notizie di reato contro Ignoti, mod. 44, sopravvenuti ed esauriti nel periodo ispezionato –
(grafico 5)

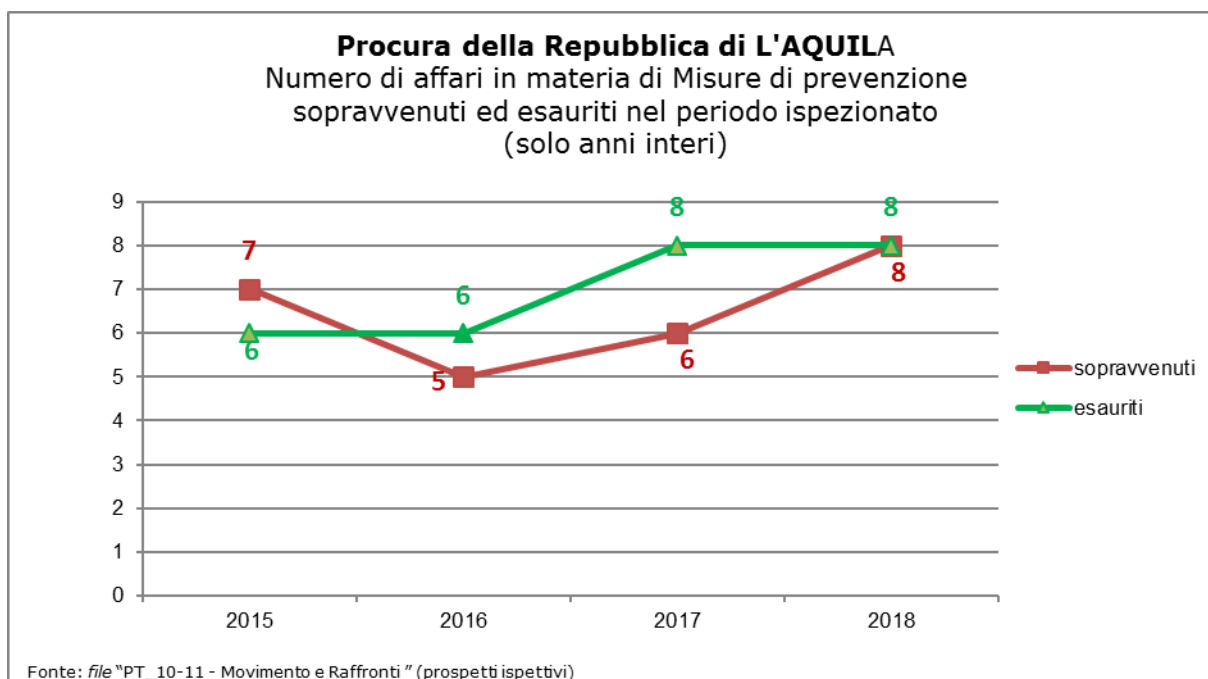


Procura della Repubblica di L'AQUILA

– numero di fatti non costituenti reato, mod. 45, sopravvenuti ed esauriti nel periodo ispezionato –
(grafico 6)



Procura della Repubblica di L'AQUILA
- numero di affari in materia di misure di prevenzione
sopravvenuti ed esauriti nel periodo ispezionato -
(grafico 7)



3.3. Indicatori di sintesi (calcolati su anni interi): indice di ricambio dei procedimenti penali, dello smaltimento dei procedimenti e della variazione percentuale delle pendenze; giacenza media e capacità di esaurimento dei procedimenti

Procura della Repubblica di L'AQUILA
- indicatori di sintesi -
(tab. 3.3.1.)

Indice di RICAMBIO	Indice di SMALTIMENTO	Indice di VARIAZIONE % PENDENZE	REGISTRO GENERALE/ SEZIONE	Giacenza media presso l'ufficio (espressa in mesi)	Capacità di esaurimento [nel caso di sopravvenienze pari a zero] (espressa in mesi)
107,3%	61,0%	-38,4%	Modello 21 "Noti"	7,2	5,2
109,4%	63,6%	-52,2%	Modello 21bis "Noti G.di P."	6,2	3,8
98,0%	74,0%	24,5%	Modello 44 "Ignoti"	4,5	4,9
101,4%	70,2%	-12,6%	Modello 45 "F.N.C.R."	5,0	4,6
107,7%	66,7%	-50,0%	Misure di prevenzione	5,4	3,4
102,4%	67,3%	-18,8%	TOTALE	5,7	5,0

Fonte: file "PT_10-11- Movimento e raffronti" (prospetti ispettivi)

Procura della Repubblica di L'AQUILA
- indicatori di sintesi (per anno) -
(tab. 3.3.2.)

	<i>Indice di RICAMBIO</i>			
	<i>2015</i>	<i>2016</i>	<i>2017</i>	<i>2018</i>
Modello 21 (noti)	106,6%	112,7%	106,1%	103,4%
Modello 21bis (noti GdP)	96,7%	108,2%	129,3%	112,1%
Modello 44 (ignoti)	104,3%	101,6%	93,8%	92,8%
Modello 45 (FNCR)	103,6%	110,5%	97,1%	96,4%
Misure di prevenzione	85,7%	120,0%	133,3%	100,0%
TOTALE	104,7%	107,3%	100,3%	97,7%
	<i>Indice di SMALTIMENTO</i>			
	<i>2015</i>	<i>2016</i>	<i>2017</i>	<i>2018</i>
Modello 21 (noti)	64,0%	67,1%	65,7%	67,9%
Modello 21bis (noti GdP)	63,0%	62,3%	70,5%	72,2%
Modello 44 (ignoti)	79,2%	77,8%	72,8%	72,2%
Modello 45 (FNCR)	67,6%	76,5%	76,4%	72,7%
Misure di prevenzione	54,5%	60,0%	80,0%	80,0%
TOTALE	70,2%	71,9%	70,2%	70,6%
	<i>Indice di VARIAZIONE % PENDENZE</i>			
	<i>2015</i>	<i>2016</i>	<i>2017</i>	<i>2018</i>
Modello 21 (noti)	-10,0%	-18,7%	-9,9%	-6,5%
Modello 21bis (noti GdP)	6,3%	-11,2%	-35,1%	-21,9%
Modello 44 (ignoti)	-13,5%	-5,1%	21,4%	25,0%
Modello 45 (FNCR)	-6,8%	-23,6%	10,8%	10,9%
Misure di prevenzione	25,0%	-20,0%	-50,0%	0,0%
TOTALE	-9,6%	-14,9%	-0,6%	6,1%

	<i>Giacenza media (mesi)</i>			
	<i>2015</i>	<i>2016</i>	<i>2017</i>	<i>2018</i>
Modello 21 (noti)	7,5	7,1	6,9	6,1
Modello 21bis (noti GdP)	6,8	8,1	7,3	5,7
Modello 44 (ignoti)	3,5	3,6	4,0	4,1
Modello 45 (FNCR)	6,2	4,5	3,5	4,3
Misure di prevenzione	8,4	10,0	5,2	3,0
TOTALE	5,6	5,3	5,2	4,9

4. PRODUTTIVITA'

4.1. Attività dei sostituti procuratori

Procura della Repubblica di L'AQUILA
- attività svolta dai magistrati (scheda PT_07) -
(tab. 4.1.)

PROCURA DELLA REPUBBLICA PRESSO IL TRIBUNALE										
DI										
L'AQUILA										
SCHEDE RIEPILOGATIVE DEL LAVORO SVOLTO DAI MAGISTRATI TOGATI										
Periodo di ISPEZIONE ORDINARIA: dal	01/07/2014			30/06/2019			Mesi:	60,0		
ANNI	2014	2015	2016	2017	2018	2019		TOTALE	MEDIA ANNUA	
SETTORE PENALE										
INDAGINI PRELIMINARI E COGNIZIONE										
1. ATTIVITA' DI DEFINIZIONE NEL MERITO										
I.a. Richieste di rinvio a giudizio (ex art. 416 c.p.p.)	145	346	271	257	309	117		1.445	289,0	
I.b. Citazione diretta a giudizio (ex art. 550 c.p.p.)	368	826	559	616	459	191		3.019	603,8	
I.c. Autorizzazione di citazione a giudizio (ex art. 15 d.lgs274/2000)	64	98	128	102	102	61		555	111,0	
I.d. Giudizio direttissimo (ex art. 449, 566, 558 c.p.p.)	13	28	33	44	27	11		156	31,2	
I.e. Richiesta di giudizio immediato (ex art. 453 c.p.p.)	14	18	9	15	25	22		103	20,6	
I.f. Richiesta di decreto penale (ex artt.459, 565 abrogato, 557 c.p.p.)	135	279	205	180	255	247		1.301	260,2	
I.g. Richiesta di applicazione pena nel corso delle indagini preliminari (ex art. 444 c.p.p.)	16	30	14	36	38	7		141	28,2	

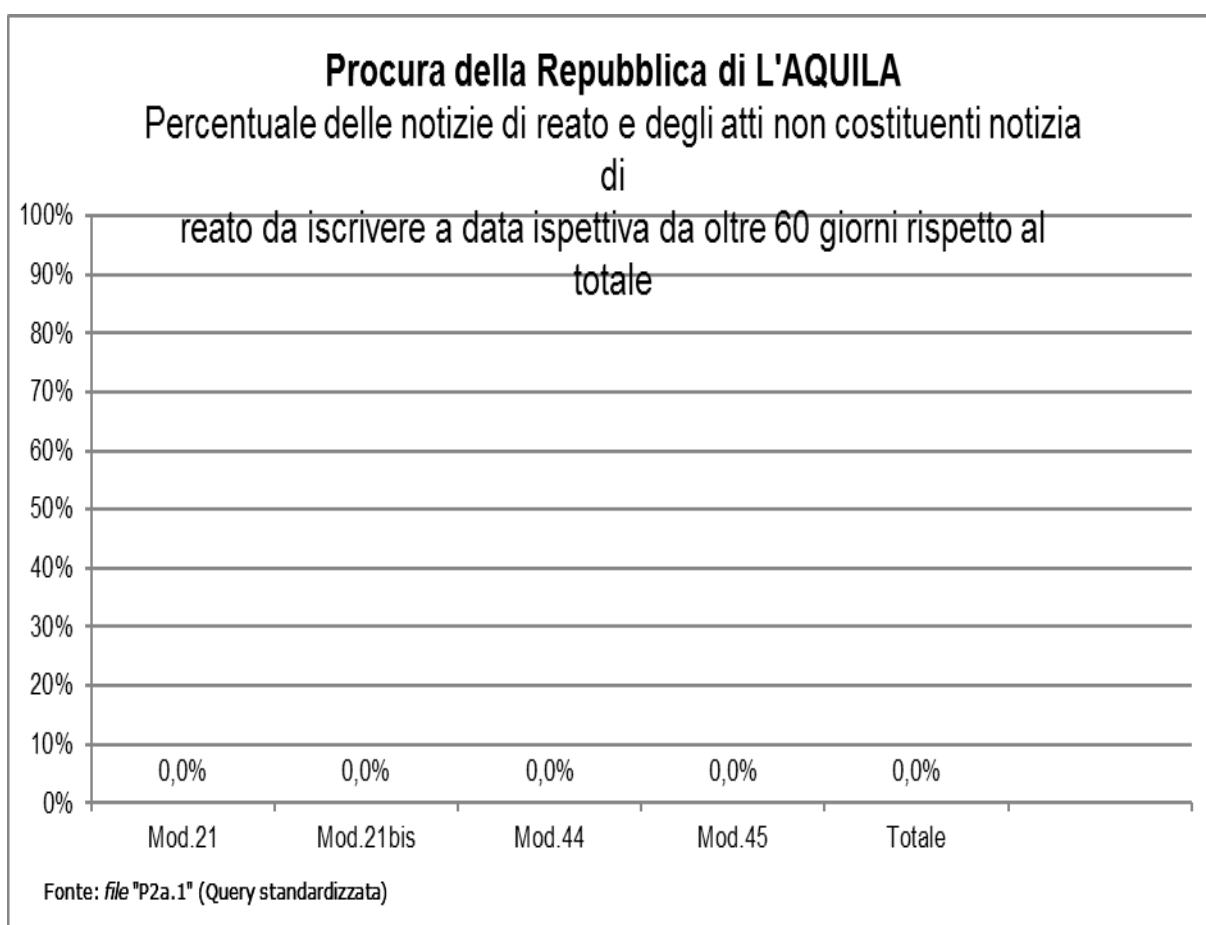
Totale esercizio azione penale (A)	755	1.625	1.219	1.250	1.215	656		6.720	1.344,0
1.h. Richiesta di archiviazione per infondatezza della notizia di reato (ex art. 408 c.p.p.- registro "Noti" ed "Ignoti")	241	524	539	416	563	219		2.502	500,4
1.i. Richiesta di archiviazione per essere ignoti gli autori del reato (ex art. 415 cpp - registro "Noti" ed "Ignoti")	1.519	3.364	2.329	2.278	2.691	1.464		13.645	2.729,0
1.j. Richiesta di archiviazione per altri motivi (ex art. 411 c.p.p., ex art. 17 d.lgs 274/2000, ecc.)	1.195	2.743	3.519	3.291	2.618	1.612		14.978	2.995,6
Totale Archiviazioni (B)	2.955	6.631	6.387	5.985	5.872	3.295		31.125	6.225,0
TOTALE (A+B)	3.710	8.256	7.606	7.235	7.087	3.951		37.845	7.569,0
2. ALTRI PROVVEDIMENTI E RICHIESTE INTERLOCUTORIE									
2.a. Richieste di convalida arresto / fermo	11	18	10	13	34	13		99	19,8
2.b. Richieste di misure cautelari personali	77	47	52	53	67	33		329	65,8
2.c. Richieste di misure cautelari reali	42	42	55	32	49	19		239	47,8
2.d. Richieste o provvedimenti urgenti di intercettazioni di conversazioni o comunicazioni (art. 267 c.p.p.)	543	1.105	700	661	547	301		3.857	771,4
2.e. Impugnazioni	10	13	12	14	7	13		69	13,8
3. ESECUZIONE PENALE									
3.a. per pene detentive ai sensi art. 656 c.p.p.	72	217	190	224	319	236		1.258	251,6
3.b. per misure di sicurezza ai sensi art. 658 c.p.p.	11	23	24	18	53	22		151	30,2
3.c. per pene pecuniarie ai sensi art. 660 c.p.p.	-	1	-	-	137	5		143	28,6
3.d. per pene accessorie ai sensi art. 662 c.p.p.	-	19	11	13	21	8		72	14,4
3.e. per pene sostitutive ai sensi art. 661 c.p.p.	-	1	-	-	-	-		1	0,2
3.f. in esecuzione di provvedimenti del giudice di sorveglianza	30	95	84	66	101	77		453	90,6
3.g. unificazione di pene concorrenti (art. 663 c.p.p.) e computo pene espiate senza titolo (art. 657, c.2, c.p.p.)	-	8	19	15	22	23		87	17,4
3.h. Impugnazioni	-	-	1	5	6	7		19	3,8
TOTALE	113	364	329	341	659	378		2.184	436,8
4. MISURE DI PREVENZIONE									
4.a. Richieste	-	3	3	4	3	2		15	3,0
4.b. Pareri	-	-	3	17	15	6		41	8,2
4.c. Impugnazioni	-	-	-	-	-	-		-	-
SETTORE CIVILE									
a. Cause civili promosse	-	11	6	2	14	13		46	9,2
b. Impugnazioni	-	-	-	-	-	-		-	-

ATTIVITA' DI UDIENZA									
N.° Giornate di udienza settore penale	149	275	239	339	369	155		1.526	305,2
N.° Giornate di udienza settore civile	-	11	6	2	14	13		46	9,2

4.2. Ritardi nell'iscrizione, definizione e trasmissione dei procedimenti

Procura della Repubblica di L'AQUILA
 - percentuale delle notizie di reato e degli atti non costituenti notizia di reato da iscrivere a data ispettiva da oltre 60 giorni, rispetto al totale -

(grafico 8)



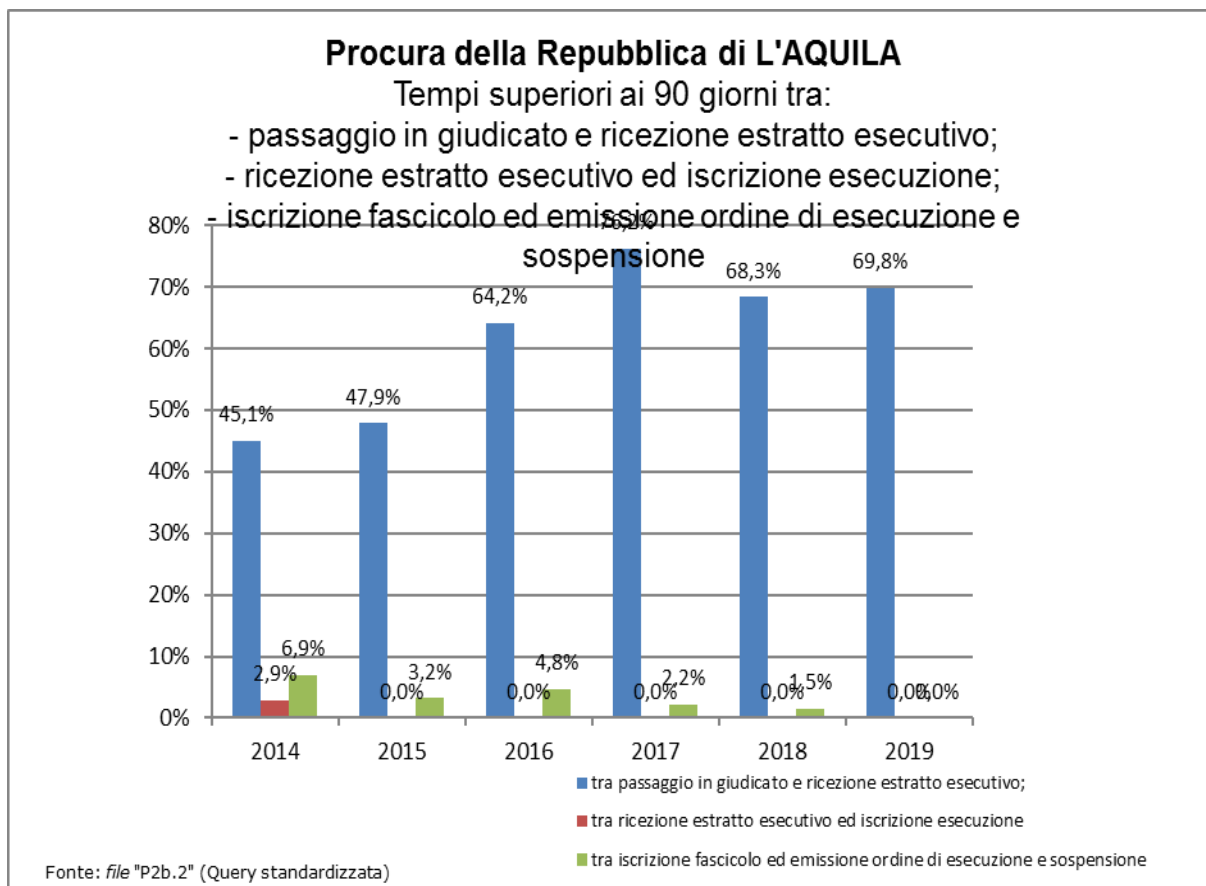
Procura della Repubblica di L'AQUILA
- riepilogo dei ritardi nella iscrizione, definizione
e trasmissione dei procedimenti -

(tab. 4.2.)

SERVIZI PENALI - Query da P2a.1 a P2a.12					
	TOTALE	Mod.21	Mod.21bis	Mod.44	Mod.45
P2a.1 - Numero totale delle notizie di reato e degli atti non costituenti notizia di reato da iscrivere a data ispettiva da oltre 60 giorni, con indicazione della data più remota	0	0	0	0	0
P2a.2 - Numero totale dei procedimenti per i quali è stato emesso l'avviso di cui all'art.415bis c.p.p. giacenti da oltre 90 giorni	35	35	0	ipotesi non prevista	ipotesi non prevista
P2a.3 - Elenco dei procedimenti restituiti dal G.I.P. per la formulazione dell'imputazione a seguito di non accoglimento della richiesta e ritrasmessi allo stesso giudice dopo oltre 90 giorni	2	2	0	ipotesi non prevista	ipotesi non prevista
P2a.4 - Elenco dei procedimenti rimasti pendenti nella fase delle indagini preliminari per oltre tre anni durante il periodo ispettivo	179	117	0	62	0
P2a.5 - Elenco dei procedimenti pendenti nella fase delle indagini preliminari per oltre tre anni	39	12	5	22	0
P2a.6 - Elenco dei procedimenti definiti dal Pubblico Ministero con <u>richiesta di archiviazione</u> depositata da oltre 60 giorni e non ancora trasmessi al giudice	41	13	0	28	ipotesi non prevista
P.2a7 - Elenco dei procedimenti definiti dal Pubblico Ministero con <u>richiesta di rinvio a giudizio</u> da oltre 60 giorni e non ancora trasmessi al giudice	0	0	0	ipotesi non prevista	ipotesi non prevista
P2a.8 - Elenco dei procedimenti definiti dal Pubblico Ministero con <u>citazione a giudizio</u> da oltre 60 giorni e non ancora trasmessi al giudice	19	19	0	ipotesi non prevista	ipotesi non prevista
P2a.9 - Elenco dei procedimenti definiti dal Pubblico Ministero con <u>richiesta di decreto penale</u> da oltre 60 giorni e non ancora trasmessi al giudice	0	0	0	ipotesi non prevista	ipotesi non prevista
P2a.10 - Elenco delle notizie di reato iscritte oltre 60 giorni con indicazione del ritardo	266	266	0	0	0
P2a.11 - Elenco dei procedimenti iscritti nei confronti di noti "da identificare" da oltre 90 giorni	4	4	0	ipotesi non prevista	ipotesi non prevista
P2a.12 - Elenco dei procedimenti restituiti dal G.I.P. per il compimento di ulteriori indagini a seguito di non accoglimento della richiesta di archiviazione e non ritrasmessi allo stesso giudice malgrado il decorso di oltre 180 giorni	0	0	0	0	ipotesi non prevista

Fonte: query standardizzate P2a.1 - P2a.2 - P2a.3 - P2a.4 - P2a.5 - P2a.6 - P2a.7 - P2a.8 - P2a.9 - P2a.10 - P2a.11 - P2a.12

Procura della Repubblica di L'AQUILA
- Tempistica dell'attività esecutiva (SIEP) -
(grafico 9)



Nota: i dati estratti dal registro informatico SIEP sono da considerarsi approssimativi per difetto, perché conteggiano i tempi di emissione dei provvedimenti (O.E., O.S., cumuli) limitatamente alle procedure iscritte nell'anno di riferimento, escludendo, quindi, tutti gli altri provvedimenti emessi, nel periodo ispettivo, in relazione ad esecuzioni iscritte negli anni precedenti (c.d. "pendenze anni precedenti"). Il sistema SIEP, in sintesi, non conteggia i tempi delle procedure da esitare in "arretrato".

5. SPESE DI GIUSTIZIA – ISCRIZIONI NEL REGISTRO DELLE SPESE ANTICIPATE

Procura della Repubblica di L'AQUILA
 – prospetto riepilogativo delle iscrizioni nel registro delle spese anticipate –

(tab. 5.)

Iscrizioni nel registro delle spese anticipate		Totale	Media annua
TOTALE SPESE		€ 7.317.308	€ 1.463.328
SPESE	di cui 1.1 viaggio (col. 14)	€ 188.815	€ 37.760
	di cui 1.2 sostenute per lo svolgimento dell'incarico (col 15)	€ 238.244	€ 47.645
	di cui 1.3 straordinarie nel processo penale per intercettazioni (col 16)	€ 6.874.559	€ 1.374.786
	di cui 1.7 custodia (col 20)	€ 2.378	€ 476
	di cui "Altre spese" (coll. 17, 18, 19, 21 e 22)	€ 13.311	€ 2.662
TOTALE INDENNITA'		€ 373.769	€ 74.747
INDENNITA'	di cui 1.11 custodia (col. 24)	€ 13.110	€ 2.622
	di cui 1.12 spettanti a magistrati onorari (col 25)	€ 306.348	€ 61.264
	di cui 1.13 spettanti a giudici popolari (col. 26)	€ -	€ -
	di cui "Altre indennità" (coll. 23 e 24)	€ 54.311	€ 10.861
TOTALE ONORARI		€ 1.839.545	€ 367.875
ONORARI	di cui 1.15 agli ausiliari (col. 28)	€ 1.800.336	€ 360.034
	di cui 1.18 ai difensori (col. 31)	€ -	€ -
	di cui "Altri onorari" (coll. 26 e 30)	€ 39.209	€ 7.841
(*) Le colonne si riferiscono al modello di rilevazione 1/A/SG		€ 1.833.194	€ 366.605
TOTALE		€ 11.363.815	€ 2.272.556

Spese iscritte nel registro delle spese anticipate		Totale	MEDIA	Perc
TOTALE SPESE		€ 7.317.308	€ 1.463.328	64,4%
TOTALE INDENNITA'		€ 373.769	€ 74.747	3,3%
TOTALE ONORARI		€ 1.839.545	€ 367.875	16,2%
ALTRO		€ 1.833.194	€ 366.605	16,1%
		€ 11.363.815	€ 2.272.556	100%

Fonte: query standardizzata: P1a.3

NOTA: la tabella prende in considerazione le principali voci di spese che risultano per la procura ispezionata.

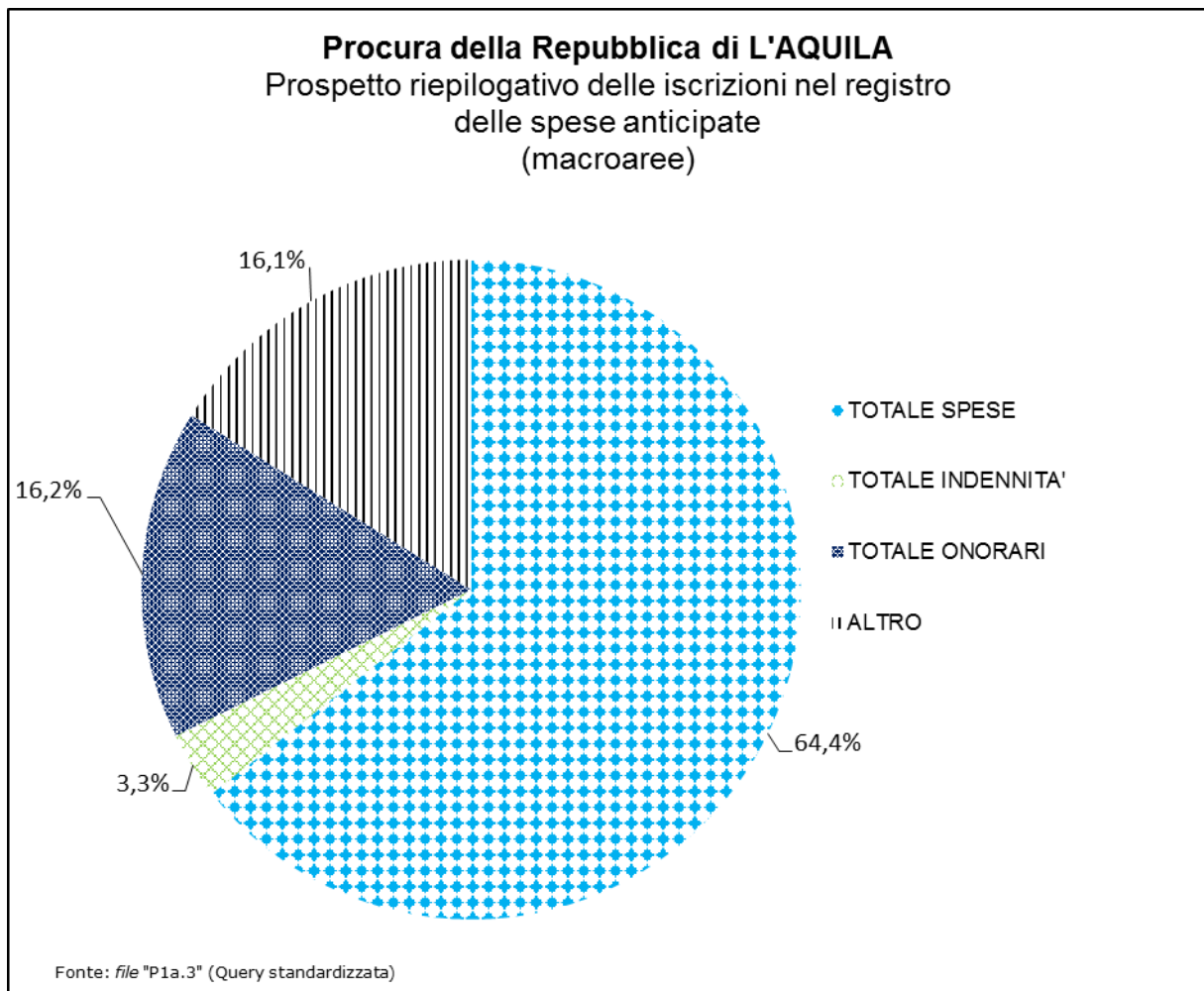
La voce "Altre spese" contiene le "altre spese straordinarie nel processo penale (col. 17)", le "postali e telegrafiche (col. 18)", "demolizione opere abusive (col.19)", "Stampa (col.21)" e le "Altre spese (col. 22)".

La voce "Altre indennità" contiene le "Indennità di trasferta (col.23)" e le "Altre indennità (col.27)".

La voce "Altri onorari" contiene gli "Onorari ai consulenti tecnici di parte (col.29)" e gli "Onorari agli investigatori privati (col.30)".

Procura della Repubblica di L'AQUILA
- prospetto riepilogativo delle iscrizioni nel registro delle spese anticipate (macroaree) -

(grafico 10)



6. ENTRATE DELL'UFFICIO NEL PERIODO ISPETTIVO

Procura della Repubblica di L'AQUILA - entrate dell'ufficio -

(tab. 6.)

TIPOLOGIA	2014	2015	2016	2017	2018	2019	TOTALE	media annua
Imposta di bollo e diritti per la redazione degli atti amministrativi (certificati del casellario e dei carichi pendenti)	16.601,76	23.939,36	40.588,16	48.507,52	45.623,79	26.899,45	202.160,04	€ 40.428,32
Vendita da corpi di reato	0	0	0	0	0	0	€ -	€ -
Eventuali somme devolute al FUG	0	0	0	0	0	0	€ -	€ -
TOTALE	16.601,76	23.939,36	40.588,16	48.507,52	45.623,79	26.899,45	202.160,04	40.428,32

firmato
L'Ispettore Generale Capo
Claudio Mattioli