



**MINISTERO DELLA GIUSTIZIA -  
ISPETTORATO GENERALE**

**QUADRO SINTETICO -  
DELL'UFFICIO ISPEZIONATO -**

**Procura della Repubblica presso il Tribunale di -**

**I V R E A -**

## INDICE -

<b>1. -</b>	<b>ORGANICI ED ASSENZE MAGISTRATI E PERSONALE AMMINISTRATIVO ...</b>	<b>3 -</b>
1.1.	Magistrati .....	3
1.2.	Personale amministrativo.....	5
<b>2. -</b>	<b>SOPRAVVENUTI ED ESAURITI MEDI NEL PERIODO ISPEZIONATO.....</b>	<b>7 -</b>
<b>3. -</b>	<b>ANALISI DELLE PENDENZE E SINTESI DEI FLUSSI.....</b>	<b>8 -</b>
3.1.	Scarto percentuale fra le pendenze tratte da registro "informatizzato" e da ricognizione materiale (dato "reale").....	8
3.2.	Sintesi dei flussi .....	9
3.3.	Indicatori di sintesi (calcolati su anni interi): indice di ricambio dei procedimenti penali, dello smaltimento dei procedimenti e della variazione percentuale delle pendenze; giacenza media e capacità di esaurimento dei procedimenti .....	13
<b>4. -</b>	<b>PRODUTTIVITA' .....</b>	<b>15 -</b>
4.1.	Attività dei sostituti procuratori .....	15
4.2.	Ritardi nell'iscrizione, definizione e trasmissione dei procedimenti .....	17
<b>5. -</b>	<b>SPESE DI GIUSTIZIA – ISCRIZIONI NEL REGISTRO DELLE SPESE - ANTICIPATE.....</b>	<b>20 -</b>
<b>6. -</b>	<b>ENTRATE DELL'UFFICIO NEL PERIODO ISPETTIVO .....</b>	<b>22 -</b>

## 1. - ORGANICI ED ASSENZE MAGISTRATI E PERSONALE AMMINISTRATIVO

Nelle tabelle che seguono l'indicatore "**% scopertura**" misura il numero dei posti in pianta organica vacanti ed è calcolato solo rispetto a coloro (magistrati o personale amministrativo) che occupano posti in pianta organica. Si riporta il dato corrente, rilevato durante l'attuale ispezione, e quello rilevato durante la precedente ispezione.

### 1.1. - Magistrati

#### Procura della Repubblica di IVREA - - copertura organico magistrati togati - - (tab. 1.1.)

	unità di personale previste in pianta organica	unità di personale della pianta organica in servizio	unità di personale in servizio effettivo	<b>% scopertura</b>
attuale ispezione	7	7	7	<b>0,0%</b>
precedente ispezione	6	3	3	<b>50,0%</b>

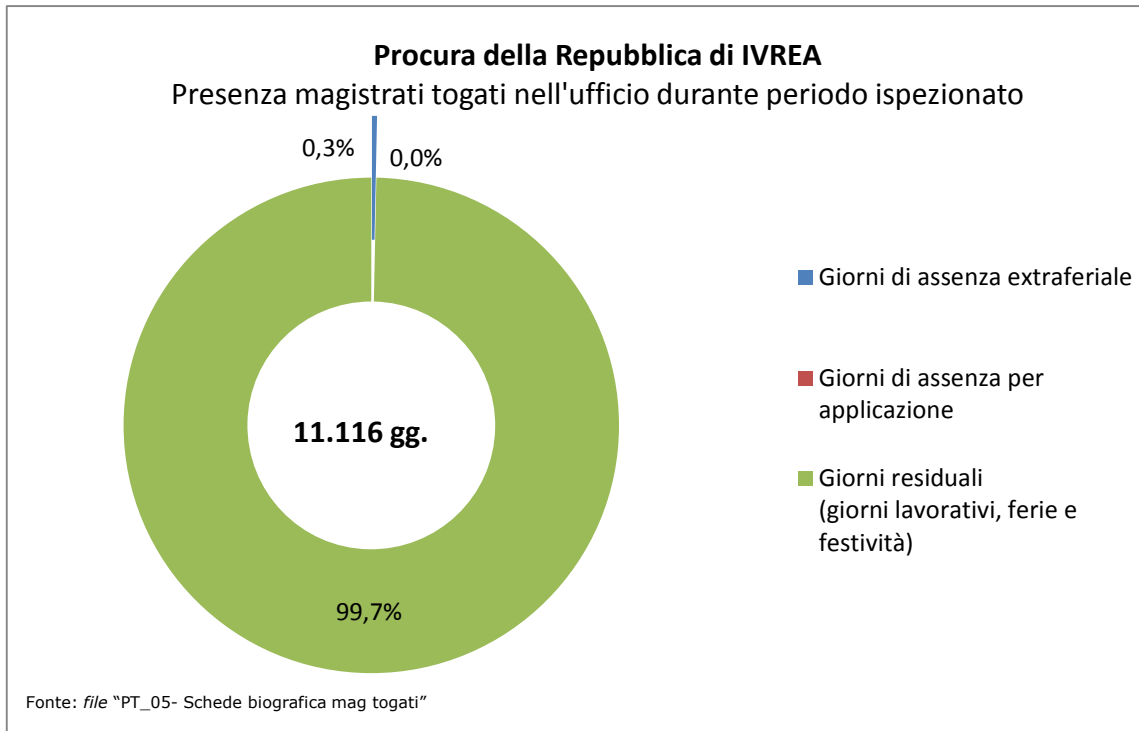
Fonte: file "PT\_01-02 - Situazione personale" (prospetti ispettivi)

#### Procura della Repubblica di IVREA - - copertura organico magistrati onorari (VPO) - - (tab. 1.2.)

	magistrati onorari previsti in pianta organica	magistrati onorari della pianta organica in servizio	magistrati onorari in servizio effettivo	<b>% scopertura</b>
attuale ispezione	8	7	7	<b>12,5%</b>
precedente ispezione	4	4	4	<b>0,0%</b>

Fonte: file "PT\_01-02 - Situazione personale" (prospetti ispettivi)

**Procura della Repubblica di IVREA**  
**- presenza magistrati togati in ufficio -**  
*(grafico 1)*



**Turn over magistrati**  
 (magistrati togati alternatisi nella sede nel periodo ispettivo)  
*(tab. 1.3)*

numero complessivo in organico	numero presenze alla data ispettiva	numero presenze complessive nel periodo
7	7	9

**Fonte: file "PT\_01-02 - Situazione personale" e "PT\_03- Elenco magistrati togati alternatisi in servizio" (prospetti ispettivi)**

(si veda foglio "TAB\_1.1 - 1.3 - PO\_MAG. TOGATI" nel file 1. Piante organiche)

## 1.2. Personale amministrativo

Le tabelle che seguono riguardano il personale amministrativo in servizio presso l'ufficio ispezionato.

Nel personale in servizio non sono compresi stagisti, tirocinanti o lavoratori impiegati mediante altre convenzioni locali.

E' invece fornito il dettaglio sulla percentuale di scoperta del personale delle figure apicali, cioè tutto il personale appartenente all'area terza, e dei dirigenti.

### Procura della Repubblica di IVREA - copertura organico personale amministrativo - (tab. 1.4.)

	personale previsto in pianta organica	personale della pianta organica in servizio	personale in servizio effettivo	% scoperta	di cui figure apicali			% scoperta figure apicali
					in pianta	in servizio	in servizio effettivo	
attuale ispezione	28	21	27	25,0%	6	5	6	16,7%
precedente ispezione	26	12	12	53,8%	6	3	3	50,0%

Fonte: file "PT\_01-02 - Situazione personale" (prospetti ispettivi)

### Procura della Repubblica di IVREA - presenza in ufficio personale amministrativo - (tab. 1.5.)

	personale amministrativo in servizio effettivo	%
a tempo pieno	26	96,3%
part-time	1	3,7%
totale unità di personale effettivo	27	100,0%

Fonte: file "PT\_01-02 - Situazione personale" (prospetti ispettivi)

Per **assenze extra-feriali** si intendono assenze per maternità, congedo parentale, malattia, Legge 104, permessi retribuiti, sciopero, dottorato di ricerca ed altre eventuali.

Nel periodo, nella Procura della Repubblica di Ivrea, le assenze extra-feriali sono state, complessivamente, n. 1195 giorni, con una perdita annua media di n. 239 giorni lavorativi. Rapportando tale valore al parametro di calcolo "giornate uomo/anno" pari a n. 252 giorni, si ottiene che l'ufficio non ha fruito dell'apporto lavorativo annuo di n. 0,9 unità di personale.

(si veda foglio "TAB\_1.4 - 1.6 - PO\_PERS. AMMIN" nel file 1. Piante organiche)

In *tab. 1.6* è riportato il numero degli stagisti effettivamente presenti, ogni anno, nell'ufficio giudiziario.

**Procura della Repubblica di IVREA**  
**- presenze stagisti -**  
(ex artt. 73 D.L. 69/13 e 37, co. 11, D.L. 98/11)  
(*tab. 1.6.*)

Anno	numero stagisti alternatisi in ciascun anno nel periodo ispezionato
2014	0
2015	0
2016	0
2017	1
2018	2
2019	1

di cui presenti al momento dell'ispezione: 1

## 2. - SOPRAVVENUTI ED ESAURITI MEDI NEL PERIODO ISPEZIONATO

Procura della Repubblica di IVREA -  
- sopravvenuti ed esauriti medi dall'1.4.2014 al 30.6.2019 - -  
(tab. 2.1.)

numero medio di magistrati in organico <sup>1</sup>	numero medio di magistrati in servizio nel periodo <sup>2</sup>	totale sopravvenuti <sup>3</sup>	media annua sopravvenuti (*)	totale esauriti	media annua esauriti (*)
6,5	6,1	138.214	27.640,3	135.330	27.063,5

(\*) Il calcolo della media annua dei sopravvenuti e dei definiti tiene conto dei giorni effettivi e quindi anche degli anni bisestili all'interno del periodo ispezionato.

Per tale ragione, in presenza di 1 anno bisestile all'interno del quinquennio, il numero di anni posto al denominatore è pari a 5,0005, mentre in presenza di due anni bisestili, il denominatore è pari a 5,0009.

Nel caso in cui il periodo ispezionato includa solo una porzione di anno solare, essa è riproporzionata tenendo conto del numero dei giorni effettivamente presenti nel periodo ispezionato. Ad esempio qualora fossero ispezionati 4 anni e mezzo, il numero dei giorni corrispondente al semestre spurio sarebbe pari a:

- 181 giorni effettivi (o 182 se l'anno fosse bisestile) se si prendesse in esame il primo semestre ;
- 184 giorni effettivi se venisse compreso il secondo semestre.

**Fonte: file "PT\_01-02 Situazione personale", "PT\_05 - Schede biografica magistrati togati", "PT\_10-11 - Movimento e raffronti" (prospetti ispettivi)**

<sup>1</sup> Si ottiene come numero medio dei magistrati in pianta organica tra l'attuale e la precedente ispezione. Non considera il numero dei vice procuratori onorari.

<sup>2</sup> E' calcolato sulle base delle schede biografiche individuali dei magistrati alternatisi in sede (esclusi i magistrati onorari) ed è ottenuto come differenza tra la somma dei giorni dei periodi di servizio di tutti i magistrati e il totale dei giorni di assenza extraferiale e per applicazione.

<sup>3</sup> Concorrono al conteggio dei procedimenti sopravvenuti ed esauriti il totale delle notizie di reato iscritte sul registro Noti (modd. 21 e 21bis), le notizie di reato contro ignoti, i fatti non costituenti reato, il totale delle applicazioni in materia di prevenzione ed il totale delle modifiche, revoche e aggravamenti delle misure di prevenzione (quando queste siano rilevabili).

### 3. - ANALISI DELLE PENDENZE E SINTESI DEI FLUSSI

#### 3.1. - Scarto percentuale fra le pendenze tratte da registro "informatizzato" e da ricognizione materiale (dato "reale")

Le ispezioni presso gli uffici giudiziari hanno anche l'obiettivo di valutare la accuratezza dei registri informatizzati.

L'indicatore utilizzato è **lo scarto percentuale** tra i pendenti finali estratti da registro informatizzato ed i pendenti finali reali tratti dalla ricognizione materiale.

Tale indicatore, ove maggiore di zero, rappresenta la misura di quanto il dato informatizzato sovrastimi il dato reale, a causa della presenza di falsi pendenti. Se invece è minore di zero, è la misura della sottostima del dato informatizzato rispetto a quello reale.

**Procura della Repubblica di IVREA -  
- scarto percentuale tra pendenti reali e pendenti estratti da registro -  
informatizzato - -  
(tab. 3.1.)**

REGISTRO GENERALE/ SEZIONE	pendenti finali estratti da registro informatizzato	pendenti finali reali	scarto %
modello 21 Noti	14.268	14.213	0,4%
modello 21bis Noti giudice di pace	3.513	3.509	0,1%
modello 44 Ignoti	5.237	5.236	0,0%
modello 45 fatti non costituenti notizie di reato	1.975	1.981	-0,3%
misure di prevenzione <sup>4</sup>	6	6	0,0%

**Fonte: file "PT\_10-11 - Movimento e raffronti" (prospetti ispettivi)**

<sup>4</sup> Comprendono sia le misure di prevenzione personali, patrimoniali e miste, sia le attività di modifica, revoca o aggravamento.



### 3.2. Sintesi dei flussi

Il periodo ispezionato è di 60 mesi circa e può comprendere 4 o 5 anni solari interi. La *tabella 3.2.* riporta i valori assoluti del numero dei procedimenti pendenti all'inizio e alla fine del periodo ispezionato, così come sono estratti dai registri presenti nell'ufficio.

#### Fascicoli pendenti nel periodo ispettivo

(*tab. 3.2.*)

Registro/Sezione	pendenti iniziali	pendenti finali	variazione %
Noti (mod. 21)	5.518	14.268	158,6%
Noti (mod. 21bis)	1.313	3.513	167,6%
Ignoti (mod. 44)	4.629	5.237	13,1%
FNCR (mod. 45)	10.654	1.975	-81,5%
misure di prevenzione <sup>5</sup>	1	6	500,0%

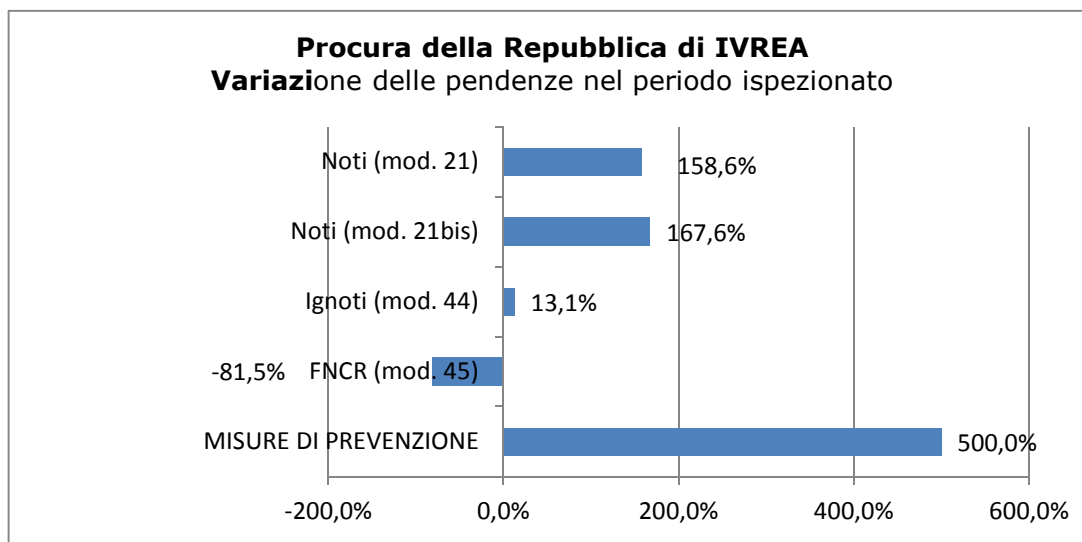
**Fonte: file "PT\_10-11 - Movimento e raffronti" (prospetti ispettivi)**

Nel *grafico 2* è, invece, rappresentata la variazione delle pendenze per ciascuno dei registri generali oggetto di rilevazione ispettiva. Una variazione positiva indica un aumento dei procedimenti pendenti per quel registro, nel periodo oggetto di ispezione, mentre una variazione negativa indica una diminuzione.

---

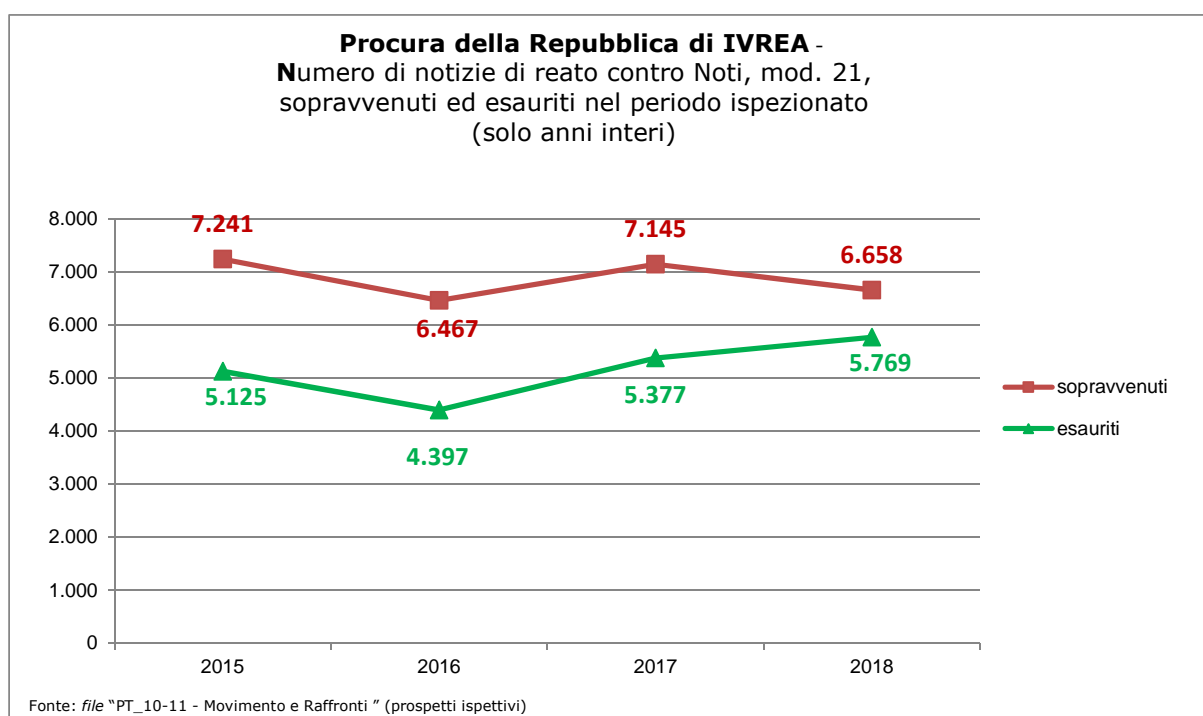
<sup>5</sup> Comprendono sia le misure di prevenzione personali, patrimoniali e miste sia le attività di modifica, revoca o aggravamento.

**Procura della Repubblica di IVREA  
- variazione delle pendenze -  
(grafico 2)**

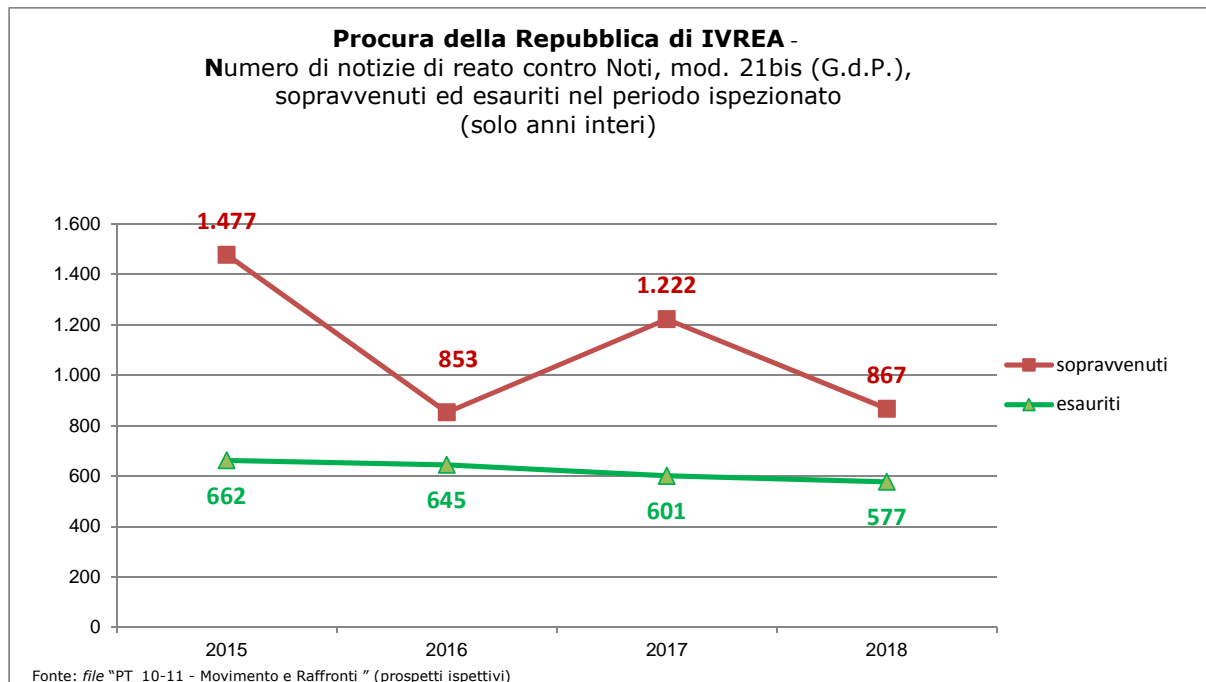


Nei grafici che seguono (da 3 a 7), invece, sono rappresentati i flussi degli affari così come sono estratti da registri informatizzati, solo negli anni interi del periodo ispezionato.

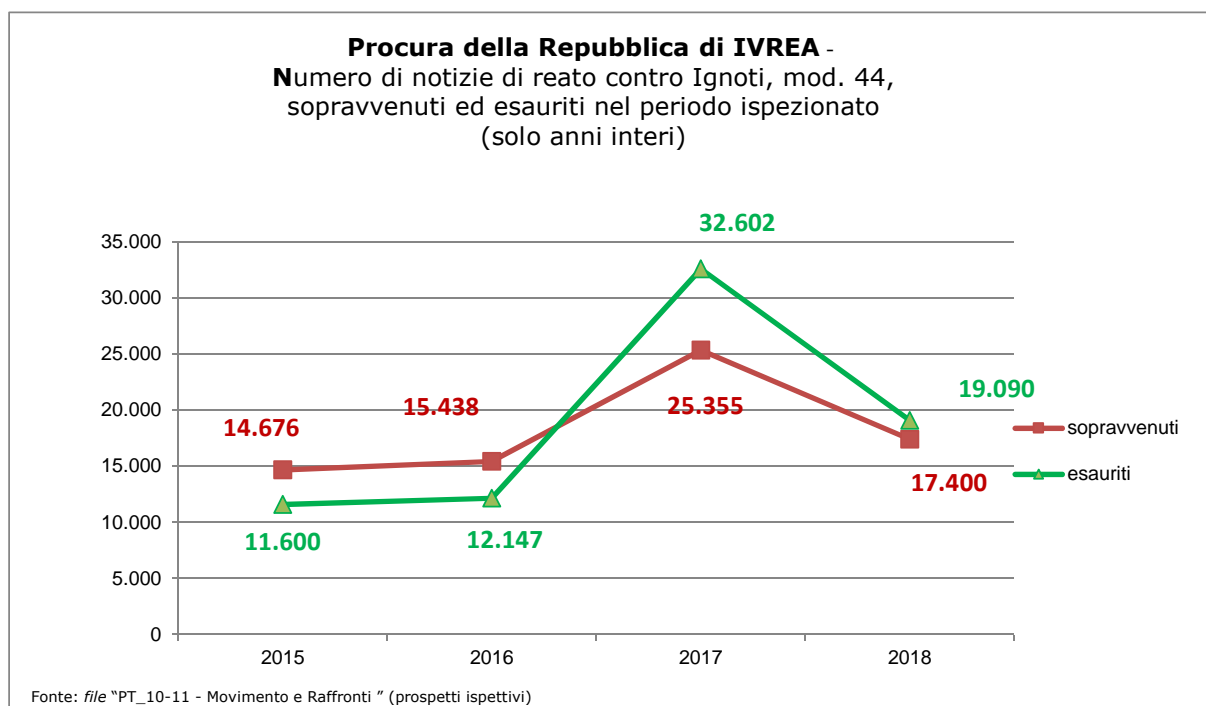
**Procura della Repubblica di IVREA  
- numero di notizie di reato contro Noti, mod. 21,  
sopravvenuti ed esauriti nel periodo ispezionato -  
(grafico 3)**



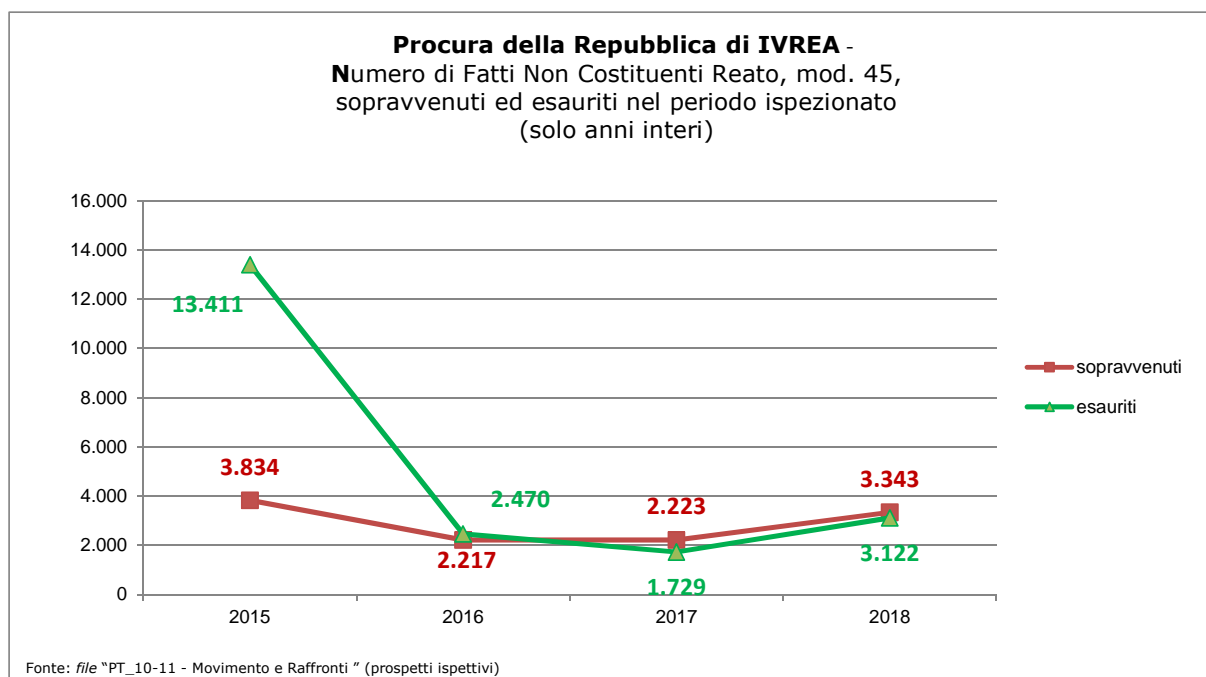
**Procura della Repubblica di IVREA -  
- numero di notizie di reato contro Noti, mod. 21bis (G.d.P.), -  
sopravvenuti ed esauriti nel periodo ispezionato - -  
(grafico 4)**



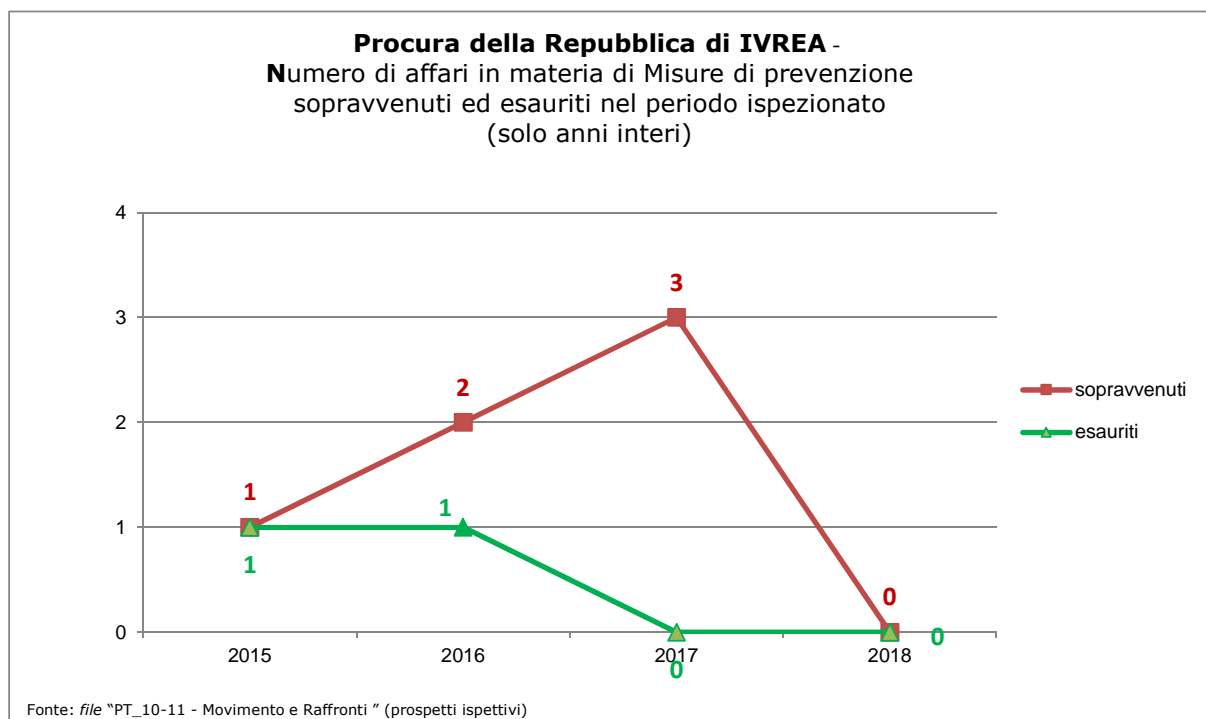
**Procura della Repubblica di IVREA -  
- numero notizie di reato contro Ignoti, mod. 44, -  
sopravvenuti ed esauriti nel periodo ispezionato - -  
(grafico 5)**



**Procura della Repubblica di IVREA -  
 - numero di fatti non costituenti reato, mod. 45, -  
 sopravvenuti ed esauriti nel periodo ispezionato - -  
 (grafico 6)**



**Procura della Repubblica di IVREA -  
 - numero di affari in materia di misure di prevenzione -  
 sopravvenuti ed esauriti nel periodo ispezionato - -  
 (grafico 7)**



**3.3. - Indicatori di sintesi (calcolati su anni interi): indice di ricambio dei procedimenti penali, dello smaltimento dei procedimenti e della variazione percentuale delle pendenze; giacenza media e capacità di esaurimento dei procedimenti**

**Procura della Repubblica di IVREA  
- indicatori di sintesi -  
(tab. 3.3.1.)**

Indice di RICAMBIO <sup>6</sup>	Indice di SMALTIMENTO <sup>7</sup>	Indice di VARIAZIONE % PENDENZE <sup>8</sup>	REGISTRO GENERALE/ SEZIONE	giacenza media presso l'ufficio (espressa in mesi) <sup>9</sup>	capacità di esaurimento [nel caso di sopravvenienze pari a zero] (in mesi) <sup>10</sup>
75,1%	38,4%	104,2%	modello 21 Noti	20,2	31,1
56,2%	24,4%	134,2%	modello 21bis Noti G.d.P.	33,9	65,2
103,5%	72,2%	-32,5%	modello 44 Ignoti	4,3	3,4
178,5%	37,5%	-83,5%	modello 45 F.N.C.R.	19,1	4,2
33,3%	20,0%	400,0%	misure di prevenzione <sup>11</sup>	36,5	120,0
102,5%	53,3%	-10,8%	<b>TOTALE</b>	10,5	9,6

**Fonte: file "PT\_10-11- Movimento e raffronti" (prospetti ispettivi)**

<sup>6</sup> L'indice di ricambio si ottiene rapportando il totale degli esauriti al totale delle sopravvenienze nel periodo (in termini percentuali è il numero dei procedimenti esauriti per ogni 100 sopravvenuti).

<sup>7</sup> L'indice di smaltimento, calcolato solo su anni interi, si ottiene rapportando il valore medio dei procedimenti esauriti, negli anni interi considerati, alla somma di pendenze iniziali (=arretrato) e valore medio delle sopravvenienze negli anni interi considerati.

<sup>8</sup> La variazione percentuale delle pendenze si ottiene rapportando la differenza tra i procedimenti pendenti finali ed iniziali ed i procedimenti iniziali, moltiplicato per 100.

<sup>9</sup> Giacenza media presso l'ufficio: è calcolata con la formula di magazzino della giacenza media (in mesi):  $[(P_i+P_f)/(S+E)]*365/30$ . Indica mediamente quanti mesi i procedimenti rimangono in carico all'ufficio.

<sup>10</sup> Capacità di esaurimento, nell'ipotesi di sopravvenienze pari a ZERO: indica il tempo in mesi che l'ufficio impiegherebbe ad esaurire tutto l'arretrato accumulato, nel caso non ci fossero nuove iscrizioni. E' pari a:  $(\text{pendenze finali del periodo})/(\text{media mensile esauriti})$ .

<sup>11</sup> Comprendono sia le misure di prevenzione personali, patrimoniali e miste sia le attività di modifica, revoca o aggravamento.

**Procura della Repubblica di IVREA**  
**- indicatori di sintesi (per anno) -**  
*(tab. 3.3.2.)*

<b>Indice di RICAMBIO</b>	<b>ANNI</b>				
	<b>2015</b>	<b>2016</b>	<b>2017</b>	<b>2018</b>	
Modello 21 (noti)	70,8%	68,0%	75,3%	86,6%	
Modello 21bis (noti GdP)	44,8%	75,6%	49,2%	66,6%	
Modello 44 (ignoti)	79,0%	78,7%	128,6%	109,7%	
Modello 45 (FNCR)	349,8%	111,4%	77,8%	93,4%	
Misure di prevenzione	100,0%	50,0%	0,0%	NC	
<b>TOTALE</b>	<b>113,1%</b>	<b>78,7%</b>	<b>112,1%</b>	<b>101,0%</b>	

<b>Indice di SMALTIMENTO</b>	<b>ANNI</b>				
	<b>2015</b>	<b>2016</b>	<b>2017</b>	<b>2018</b>	
Modello 21 (noti)	37,1%	29,0%	30,0%	30,1%	
Modello 21bis (noti GdP)	22,7%	20,7%	16,3%	14,6%	
Modello 44 (ignoti)	51,4%	46,0%	82,3%	78,2%	
Modello 45 (FNCR)	91,0%	69,6%	52,3%	63,5%	
Misure di prevenzione	50,0%	33,3%	0,0%	0,0%	
<b>TOTALE</b>	<b>57,0%</b>	<b>40,8%</b>	<b>62,5%</b>	<b>54,4%</b>	

<b>Indice di VARIAZIONE % PENDENZE</b>	<b>ANNI</b>				
	<b>2015</b>	<b>2016</b>	<b>2017</b>	<b>2018</b>	
Modello 21 (noti)	32,2%	23,8%	16,4%	7,1%	
Modello 21bis (noti GdP)	56,6%	9,2%	25,2%	9,4%	
Modello 44 (ignoti)	38,9%	30,0%	-50,8%	-24,1%	
Modello 45 (FNCR)	-87,8%	-19,0%	45,7%	14,0%	
Misure di prevenzione	0,0%	100,0%	150,0%	0,0%	
<b>TOTALE</b>	<b>-13,3%</b>	<b>22,9%</b>	<b>-15,3%</b>	<b>-1,2%</b>	

<b>Giacenza media (mesi)</b>	<b>ANNI</b>				
	<b>2015</b>	<b>2016</b>	<b>2017</b>	<b>2018</b>	
Modello 21 (noti)	15,0	21,8	22,6	25,4	
Modello 21bis (noti GdP)	21,0	38,3	37,0	54,4	
Modello 44 (ignoti)	8,7	11,1	4,5	4,1	
Modello 45 (FNCR)	8,6	6,3	8,2	6,3	
Misure di prevenzione	12,2	12,2	28,4	NC	
<b>TOTALE</b>	10,5	14,1	8,4	10,3	

#### **4. PRODUTTIVITA'**

##### **4.1. Attività dei sostituti procuratori**

**Procura della Repubblica di IVREA  
- attività svolta dai magistrati (scheda PT\_07) -**

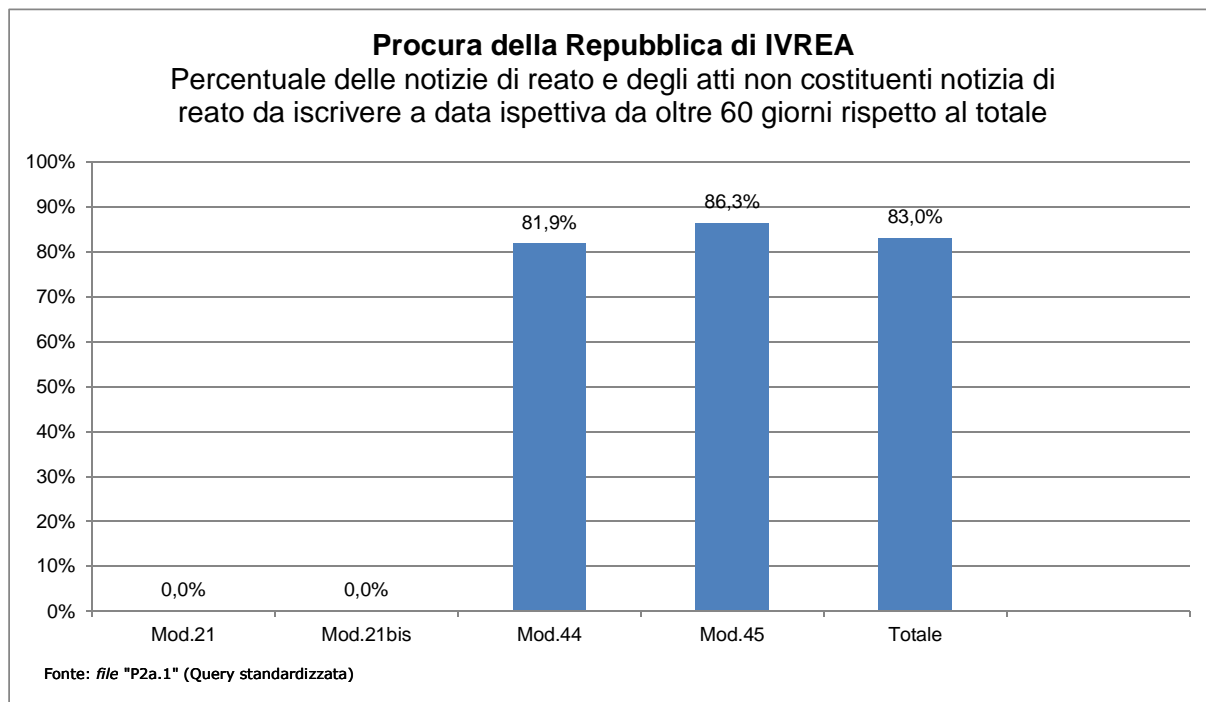
*(tab. 4.1.)*

PROCURA DELLA REPUBBLICA PRESSO IL TRIBUNALE									
DI									
IVREA									
SCHEDE RIEPILOGATIVE DEL LAVORO SVOLTO DAI MAGISTRATI DELL'UFFICIO									
Periodo di ISPEZIONE ORDINARIA: dal	01/07/2014			30/06/2019			Mesi:	60,0	
SETTORE PENALE									
INDAGINI PRELIMINARI E COGNIZIONE									
1. ATTIVITA' DI DEFINIZIONE NEL MERITO									
1.a. Richieste di rinvio a giudizio (ex art. 416 c.p.p.)	42	179	168	241	320	148		1.098	219,6
1.b. Citazione diretta a giudizio (ex art. 550 c.p.p.)	252	574	505	665	876	367		3.239	647,8
1.c. Autorizzazione di citazione a giudizio (ex art. 15 d.lgs 274/2000)	69	9	51	46	96	43		314	62,8
1.d. Giudizio direttissimo (ex art. 449, 566, 558 c.p.p.)	47	123	67	86	79	24		426	85,2
1.e. Richiesta di giudizio immediato (ex art. 453 c.p.p.)	29	61	50	66	50	29		285	57,0
1.f. Richiesta di decreto penale (ex artt.459, 565 abrogato, 557 c.p.p.)	184	710	508	654	665	195		2.916	583,2
1.g. Richiesta di applicazione pena nel corso delle indagini preliminari (ex art. 444 c.p.p.)	31	59	50	54	54	24		272	54,4
<b>Totale esercizio azione penale (A)</b>	<b>654</b>	<b>1.715</b>	<b>1.399</b>	<b>1.812</b>	<b>2.140</b>	<b>830</b>		<b>8.550</b>	<b>1.710,0</b>
1.h. Richiesta di archiviazione per infondatezza della notizia di reato (ex art. 408 c.p.p.- registro "Noti" ed "Ignoti")	861	1.980	1.860	2.448	2.896	695		10.740	2.148,0
1.i. Richiesta di archiviazione per essere ignoti gli autori del reato (ex art. 415 cpp - registro "Noti" ed "Ignoti")	659	9.749	9.774	30.094	17.353	7.180		74.809	14.961,8
1.j. Richiesta di archiviazione per altri motivi (ex art. 411 c.p.p., ex art. 17 d.lgs 274/2000, ecc.)	10	7	80	5	94	141		337	67,4
<b>Totale Archiviazioni (B)</b>	<b>1.530</b>	<b>11.736</b>	<b>11.714</b>	<b>32.547</b>	<b>20.343</b>	<b>8.016</b>		<b>85.886</b>	<b>17.177,2</b>
<b>TOTALE (A+B)</b>	<b>2.184</b>	<b>13.451</b>	<b>13.113</b>	<b>34.359</b>	<b>22.483</b>	<b>8.846</b>		<b>94.436</b>	<b>18.887,2</b>
2. ALTRI PROVVEDIMENTI E RICHIESTE INTERLOCUTORIE									
2.a. Richieste di convalida arresto / fermo	65	111	123	145	114	71		629	125,8
2.b. Richieste di misure cautelari personali	56	116	123	112	87	52		546	109,2
2.c. Richieste di misure cautelari reali	140	579	607	794	894	510		3.524	704,8
2.d. Richieste o provvedimenti urgenti di intercettazioni di conversazioni o comunicazioni (art. 267 c.p.p.)	90	153	151	291	322	164		1.171	234,2
2.e. Impugnazioni	-	4	6	12	-	-		22	4,4
3. ESECUZIONE PENALE									
3.a. per pene detentive ai sensi art. 656 c.p.p.	22	90	112	165	164	114		667	133,4
3.b. per misure di sicurezza ai sensi art. 658 c.p.p.	-	2	5	8	4	8		27	5,4
3.c. per pene pecuniarie ai sensi art. 660 c.p.p.	-	-	-	-	70	1		71	14,2
3.d. per pene accessorie ai sensi art. 662 c.p.p.	4	-	6	9	23	31		73	14,6
3.e. per pene sostitutive ai sensi art. 661 c.p.p.	-	1	1	1	1	1		5	1,0
3.f. in esecuzione di provvedimenti del giudice di sorveglianza	42	106	108	144	164	94		658	131,6
3.g. unificazione di pene concorrenti (art. 663 c.p.p.) e computo pene espiate senza titolo (art. 657, c.2, c.p.p.)	4	21	44	44	47	39		199	39,8
3.h. Impugnazioni	-	-	-	-	-	-		-	-
<b>TOTALE</b>	<b>72</b>	<b>220</b>	<b>276</b>	<b>371</b>	<b>473</b>	<b>288</b>		<b>1.700</b>	<b>340,0</b>
4. MISURE DI PREVENZIONE									
4.a. Richieste	-	1	1	-	-	-		2	0,4
4.b. Pareri	-	-	-	-	-	-		-	-
4.c. Impugnazioni	-	-	-	-	-	-		-	-
SETTORE CIVILE									
a. Cause civili promosse	42	76	26	99	87	32		362	72,4
b. Impugnazioni	-	-	-	-	2	-		2	0,4
ATTIVITA' DI UDIENZA									
N.° Giornate di udienza settore penale	371	810	765	705	749	307		3.707	741,4
N.° Giornate di udienza settore civile	88	160	149	104	27	13		541	108,2



#### 4.2. Ritardi nell'iscrizione, definizione e trasmissione dei procedimenti

**Procura della Repubblica di IVREA -  
- percentuale delle notizie di reato e degli atti non costituenti notizia di reato -  
da iscrivere a data ispettiva da oltre 60 giorni, rispetto al totale - -  
(grafico 8)**

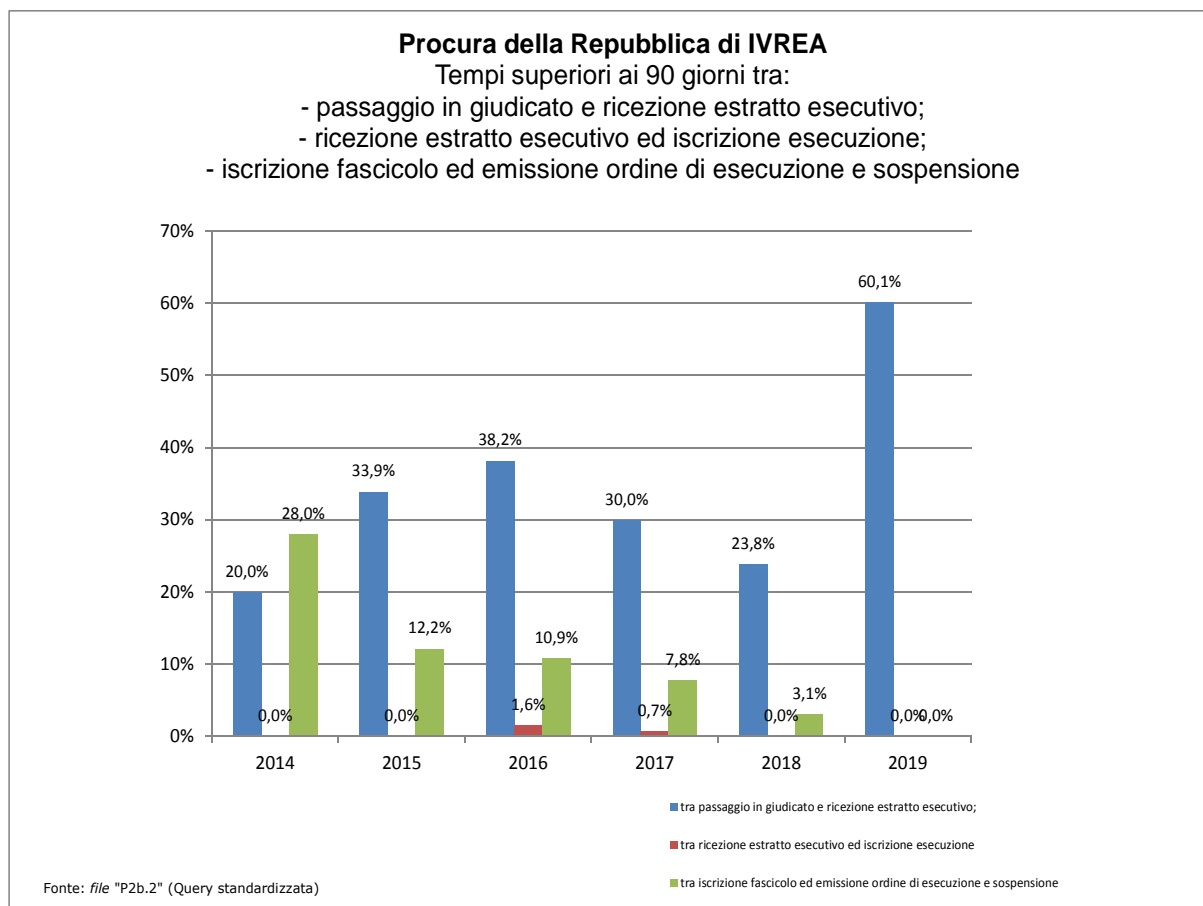


**Procura della Repubblica di IVREA -  
- riepilogo dei ritardi nella iscrizione, definizione -  
e trasmissione dei procedimenti - -  
(tab. 4.2.)**

SERVIZI PENALI - Query da P2a.1 a P2a.12					
	TOTALE	Mod.21	Mod.21bis	Mod.44	Mod.45
P2a.1 - Numero totale delle notizie di reato e degli atti non costituenti notizia di reato da iscrivere a data ispettiva da oltre 60 giorni, con indicazione della data più remota	9.653	0	0	6.380	3.273
P2a.2 - Numero totale dei procedimenti per i quali è stato emesso l'avviso di cui all'art.415bis c.p.p. giacenti da oltre 90 giorni	102	102	0	ipotesi non prevista	ipotesi non prevista
P2a.3 - Elenco dei procedimenti restituiti dal G.I.P. per la formulazione dell'imputazione a seguito di non accoglimento della richiesta e ritrasmessi allo stesso giudice dopo oltre 90 giorni	0	0	0	ipotesi non prevista	ipotesi non prevista
P2a.4 - Elenco dei procedimenti rimasti pendenti nella fase delle indagini preliminari per oltre tre anni durante il periodo ispettivo	6719	2.731	163	3.825	0
P2a.5 - Elenco dei procedimenti pendenti nella fase delle indagini preliminari per oltre tre anni	8713	4.263	1.674	2.108	668
P2a.6 - Elenco dei procedimenti definiti dal Pubblico Ministero con <u>richiesta di archiviazione</u> depositata da oltre 60 giorni e non ancora trasmessi al giudice	739	739	0	0	ipotesi non prevista
P.2a7 - Elenco dei procedimenti definiti dal Pubblico Ministero con <u>richiesta di rinvio a giudizio</u> da oltre 60 giorni e non ancora trasmessi al giudice	0	0	0	ipotesi non prevista	ipotesi non prevista
P2a.8 - Elenco dei procedimenti definiti dal Pubblico Ministero con <u>citazione a giudizio</u> da oltre 60 giorni e non ancora trasmessi al giudice	0	0	0	ipotesi non prevista	ipotesi non prevista
P2a.9 - Elenco dei procedimenti definiti dal Pubblico Ministero con <u>richiesta di decreto penale</u> da oltre 60 giorni e non ancora trasmessi al giudice	16	16	0	ipotesi non prevista	ipotesi non prevista
P2a.10 - Elenco delle notizie di reato iscritte oltre 60 giorni con indicazione del ritardo	69.043	11.184	2.114	55.745	
P2a.11 - Elenco dei procedimenti iscritti nei confronti di noti "da identificare" da oltre 90 giorni	32	26	6	ipotesi non prevista	ipotesi non prevista
P2a.12 - Elenco dei procedimenti restituiti dal G.I.P. per il compimento di ulteriori indagini a seguito di non accoglimento della richiesta di archiviazione e non ritrasmessi allo stesso giudice malgrado il decorso di oltre 180 giorni	0	0	0	0	ipotesi non prevista

**Fonte: query standardizzate P2a.1 - P2a.2 - P2a.3 - P2a.4 - P2a.5 - P2a.6 - P2a.7 - P2a.8 - P2a.9 - P2a.10 - P2a.11 - P2a.12**

**Procura della Repubblica di IVREA -  
- Tempistica dell'attività esecutiva (SIEP) - -  
(grafico 9)**



**Nota:** i dati estratti dal registro informatico SIEP sono da considerarsi approssimativi per difetto, perché conteggiano i tempi di emissione dei provvedimenti (O.E., O.S., cumuli) limitatamente alle procedure iscritte nell'anno di riferimento, escludendo, quindi, tutti gli altri provvedimenti emessi, nel periodo ispettivo, in relazione ad esecuzioni iscritte negli anni precedenti (c.d. "pendenze anni precedenti"). Il sistema SIEP, in sintesi, non conteggia i tempi delle procedure da esitare in "arretrato".

## 5. - SPESE DI GIUSTIZIA – ISCRIZIONI NEL REGISTRO DELLE SPESE ANTICIPATE

### Procura della Repubblica di IVREA - - prospetto riepilogativo delle iscrizioni nel registro delle spese anticipate - - (tab. 5.)

PROCURA DELLA REPUBBLICA di IVREA				
P1a.3 - Prospetto riepilogativo delle iscrizioni nel registro delle spese anticipate*				
periodo dal 01/07/2014 al 30/06/2019				
Iscrizioni nel registro delle spese anticipate		Totale	Media annua	
TOTALE SPESE		€ 2.099.873	€ 419.936	
SPESE	di cui 1.1 viaggio (col. 14)	€ 45.442	€ 9.088	
	di cui 1.2 sostenute per lo svolgimento dell'incarico (col 15)	€ 179.747	€ 35.946	
	di cui 1.3 straordinarie nel processo penale per intercettazioni (col 16)	€ 1.814.889	€ 362.945	
	di cui 1.7 custodia (col 20)	€ 1.308	€ 262	
	di cui "Altre spese" (coll. 17, 18, 19, 21 e 22)	€ 58.486	€ 11.696	
TOTALE INDENNITA'		€ 870.763	€ 174.137	
INDENNITA'	di cui 1.11 custodia (col. 24)	€ 81.112	€ 16.221	
	di cui 1.12 spettanti a magistrati onorari (col 25)	€ 783.412	€ 156.668	
	di cui 1.13 spettanti a giudici popolari (col. 26)	€ -	€ -	
	di cui "Altre indennità" (coll. 23 e 24)	€ 6.240	€ 1.248	
TOTALE ONORARI		€ 1.533.617	€ 306.695	
ONORARI	di cui 1.15 agli ausiliari (col. 28)	€ 1.533.617	€ 306.695	
	di cui 1.18 ai difensori (col. 31)	€ -	€ -	
	di cui "Altri onorari" (coll 26 e 30)	€ -	€ -	
(*) Le colonne si riferiscono al modello di rilevazione 1/A/SG		€ 939.003	€ 187.783	
<b>TOTALE</b>		<b>€ 5.443.256</b>	<b>€ 1.088.552</b>	
Spese iscritte nel registro delle spese anticipate		Totale	MEDIA	Perc
TOTALE SPESE		€ 2.099.873	€ 419.936	38,6%
TOTALE INDENNITA'		€ 870.763	€ 174.137	16,0%
TOTALE ONORARI		€ 1.533.617	€ 306.695	28,2%
ALTRO		€ 939.003	€ 187.783	17,3%
		€ 5.443.256	€ 1.088.552	100%

Fonte: query standardizzata : P1a.3

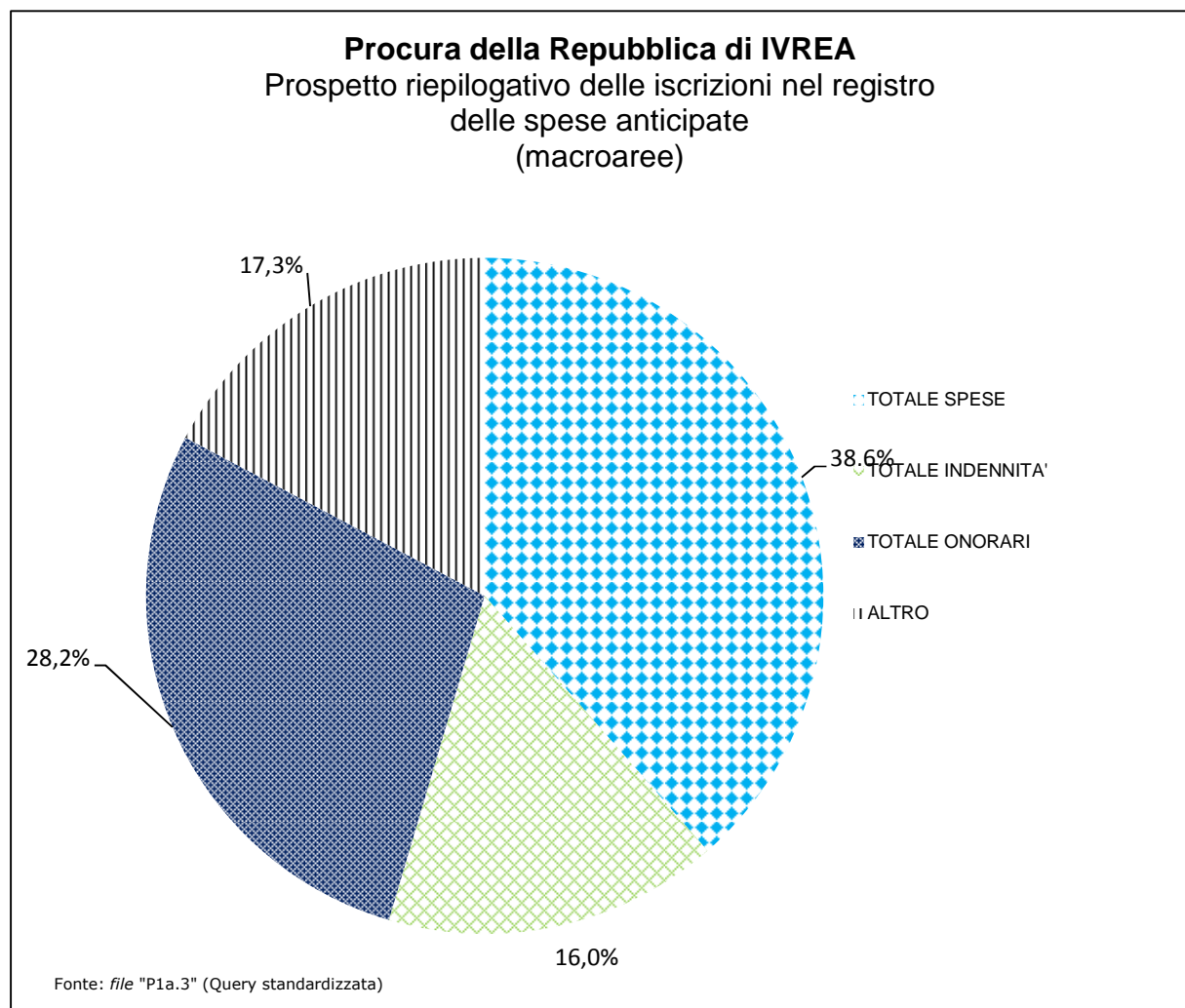
**NOTA:** la tabella prende in considerazione le principali voci di spese che risultano per la procura ispezionata.

La voce "Altre spese" contiene le "altre spese straordinarie nel processo penale (col. 17)", le "postali e telegrafiche (col. 18)", "demolizione opere abusive (col.19)", "Stampa (col.21)" e le "Altre spese (col. 22)".

La voce "Altre indennità" contiene le "Indennità di trasferta (col.23)" e le "Altre indennità (col.27)".

La voce "Altri onorari" contiene gli "Onorari ai consulenti tecnici di parte (col.29)" e gli "Onorari agli investigatori privati (col.30)".

**Procura della Repubblica di IVREA -  
- prospetto riepilogativo delle iscrizioni nel registro delle spese anticipate -  
(macroaree) - -  
(grafico 10)**



## 6. ENTRATE DELL'UFFICIO NEL PERIODO ISPETTIVO

**Procura della Repubblica di IVREA**  
**- entrate dell'ufficio -**  
*(tab. 6.)*

<b>TIPOLOGIA</b>	<b>2014</b>	<b>2015</b>	<b>2016</b>	<b>2017</b>	<b>2018</b>	<b>2019</b>	<b>TOTALE</b>	<b>media annua</b>
Imposta di bollo e diritti per la redazione degli atti amministrativi (certificati del casellario e dei carichi pendenti)	46.420	61.845	65.183	78.893	74.297	56.397	383.035,00	76.600,01
Vendita da corpi di reato	0	0	0	0	0	0	-	-
Eventuali somme devolute al FUG	0	0	0	0	0	0	-	-
<b>TOTALE</b>	<b>46.420,00</b>	<b>61.845,00</b>	<b>65.183,00</b>	<b>78.893,00</b>	<b>74.297,00</b>	<b>56.397,00</b>	<b>383.035,00</b>	<b>76.600,01</b>