



**MINISTERO DELLA GIUSTIZIA -
ISPETTORATO GENERALE**

**QUADRO SINTETICO
DELL'UFFICIO ISPEZIONATO -**

**Procura della Repubblica presso il Tribunale di -
CATANIA -**

INDICE -

1. -	ORGANICI ED ASSENZE MAGISTRATI E PERSONALE AMMINISTRATIVO ...	3 -
1.1.	Magistrati	3
1.2.	Personale amministrativo.....	5
2. -	SOPRAVVENUTI ED ESAURITI MEDI NEL PERIODO ISPEZIONATO.....	7 -
3. -	ANALISI DELLE PENDENZE E SINTESI DEI FLUSSI.....	8 -
3.1.	Scarto percentuale fra le pendenze tratte da registro "informatizzato" e da ricognizione materiale (dato "reale").....	8
3.2.	Sintesi dei flussi	9
3.3.	Indicatori di sintesi (calcolati su anni interi): indice di ricambio dei procedimenti penali, dello smaltimento dei procedimenti e della variazione percentuale delle pendenze; giacenza media e capacità di esaurimento dei procedimenti.....	13
4. -	PRODUTTIVITA'	18 -
4.1.	Attività dei sostituti procuratori	18
4.2.	Ritardi nell'iscrizione, definizione e trasmissione dei procedimenti	19
5. -	SPESE DI GIUSTIZIA - ISCRIZIONI NEL REGISTRO DELLE SPESE ANTICIPATE.....	23 -
6. -	ENTRATE DELL'UFFICIO NEL PERIODO ISPETTIVO	26 -

1. - ORGANICI ED ASSENZE MAGISTRATI E PERSONALE AMMINISTRATIVO

Nelle tabelle che seguono l'indicatore "**% scopertura**" misura il numero dei posti in pianta organica vacanti ed è calcolato solo rispetto a coloro (magistrati o personale amministrativo) che occupano posti in pianta organica. Si riporta il dato corrente, rilevato durante l'attuale ispezione, e quello rilevato durante la precedente ispezione.

1.1. - Magistrati

Procura della Repubblica di CATANIA - - copertura organico magistrati togati - - (tab. 1.1.)

	unità di personale previste in pianta organica	unità di personale della pianta organica in servizio	unità di personale in servizio effettivo	% scopertura
attuale ispezione	47	41	42	12,8%
precedente ispezione	46	40	40	13,0%

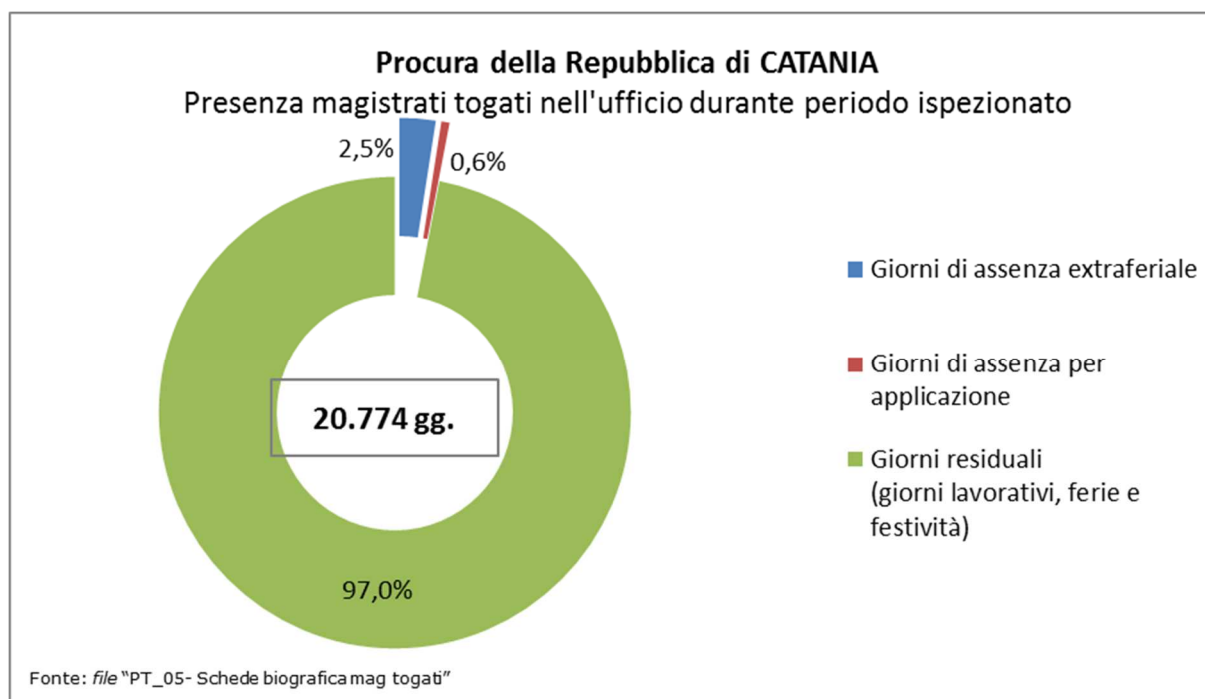
Fonte: file "PT_01-02 - Situazione personale" (prospetti ispettivi)

Procura della Repubblica di CATANIA - - copertura organico magistrati onorari (VPO) - - (tab. 1.2.)

	magistrati onorari previsti in pianta organica	magistrati onorari della pianta organica in servizio	magistrati onorari in servizio effettivo	% scopertura
attuale ispezione	47	44	44	6,4%
precedente ispezione	46	38	38	17,4%

Fonte: file "PT_01-02 - Situazione personale" (prospetti ispettivi)

Procura della Repubblica di CATANIA
- presenza magistrati togati in ufficio -
(grafico 1)



Turn over magistrati
 (magistrati togati alternatisi nella sede nel periodo ispettivo)
(tab. 1.3)

numero complessivo in organico	numero presenze alla data ispettiva	numero presenze complessive nel periodo
47	41	59

Fonte: file "PT_01-02 - Situazione personale" e "PT_03- Elenco magistrati togati alternatisi in servizio" (prospetti ispettivi)

(si veda foglio "TAB_1.1 - 1.3 - PO_MAG. TOGATI" nel file 1. Piante organiche)

1.2. Personale amministrativo

Le tabelle che seguono riguardano il personale amministrativo in servizio presso l'ufficio ispezionato.

Nel personale in servizio non sono compresi stagisti, tirocinanti o lavoratori impiegati mediante altre convenzioni locali.

E' invece fornito il dettaglio sulla percentuale di scopertura del personale delle figure apicali, cioè tutto il personale appartenente all'area terza, e dei dirigenti.

Procura della Repubblica di CATANIA
- copertura organico personale amministrativo -
(tab. 1.4.)

	personale previsto in pianta organica	personale della pianta organica in servizio	personale in servizio effettivo	% scopertura	di cui figure apicali			
					in pianta	in servizio	in servizio effettivo	% scopertura figure apicali
attuale ispezione	186	130	140	30,1%	39	31	31	20,5%
precedente ispezione	184	135	141	26,6%	39	24	25	38,5%

Fonte: file "PT_01-02 - Situazione personale" (prospetti ispettivi)

Procura della Repubblica di CATANIA
- presenza in ufficio personale amministrativo -
(tab. 1.5.)

	personale amministrativo in servizio effettivo	%
a tempo pieno	137	97,9%
part-time	3	2,1%
totale unità di personale effettivo	140	100,0%

Fonte: file "PT_01-02 - Situazione personale" (prospetti ispettivi)

Per **assenze extra-feriali** si intendono assenze per maternità, congedo parentale, malattia, Legge 104, permessi retribuiti, sciopero, dottorato di ricerca ed altre eventuali.

Nel periodo, nella Procura della Repubblica di Catania, le assenze extra-feriali sono state, complessivamente, n. 16.559 giorni, con una perdita annua media di n. 3.311,5 giorni lavorativi. Rapportando tale valore al parametro di calcolo "*giornate uomo/anno*" pari a n. 252 giorni, si ottiene che l'ufficio non ha fruito dell'apporto lavorativo annuo di n. 13 unità di personale.

(si veda foglio "TAB_1.4 - 1.6 - PO_PERS. AMMIN" nel file 1. Piante organiche)

In *tab. 1.6* è riportato il numero degli stagisti effettivamente presenti, ogni anno, nell'ufficio giudiziario.

Procura della Repubblica di CATANIA
- presenze stagisti -
(ex artt. 73 D.L. 69/13 e 37, co. 11, D.L. 98/11)
(*tab. 1.6.*)

Anno	numero stagisti alternatisi in ciascun anno nel periodo ispezionato
2014	6
2015	18
2016	16
2017	33
2018	28
2019	22

di cui presenti al momento dell'ispezione: n. 22.

2. - SOPRAVVENUTI ED ESAURITI MEDI NEL PERIODO ISPEZIONATO

Procura della Repubblica di CATANIA -
- sopravvenuti ed esauriti medi dal 1/7/2014 al 30/6/2019 - -
(tab. 2.1.)

numero medio di magistrati in organico ¹	numero medio di magistrati in servizio nel periodo ²	totale sopravvenuti ³	media annua sopravvenuti (*)	totale esauriti	media annua esauriti (*)
46,5	39,3	214.433	42.882,7	217.906	43.577,2

(*) Il calcolo della media annua dei sopravvenuti e dei definiti tiene conto dei giorni effettivi e quindi anche degli anni bisestili all'interno del periodo ispezionato.

Per tale ragione, in presenza di 1 anno bisestile all'interno del quinquennio, il numero di anni posto al denominatore è pari a 5,0005, mentre in presenza di due anni bisestili, il denominatore è pari a 5,0009.

Nel caso in cui il periodo ispezionato includa solo una porzione di anno solare, essa è riproporzionata tenendo conto del numero dei giorni effettivamente presenti nel periodo ispezionato. Ad esempio qualora fossero ispezionati 4 anni e mezzo, il numero dei giorni corrispondente al semestre spurio sarebbe pari a:

- 181 giorni effettivi (o 182 se l'anno fosse bisestile) se si prendesse in esame il primo semestre ;

- 184 giorni effettivi se venisse compreso il secondo semestre.

Fonte: file "PT_01-02 Situazione personale", "PT_05 - Schede biografica magistrati togati", "PT_10-11 - Movimento e raffronti" (prospetti ispettivi)

¹ Si ottiene come numero medio dei magistrati in pianta organica tra l'attuale e la precedente ispezione. Non considera il numero dei vice procuratori onorari.

² E' calcolato sulle base delle schede biografiche individuali dei magistrati alternatisi in sede (esclusi i magistrati onorari) ed è ottenuto come differenza tra la somma dei giorni dei periodi di servizio di tutti i magistrati e il totale dei giorni di assenza extraferiale e per applicazione.

³ Concorrono al conteggio dei procedimenti sopravvenuti ed esauriti il totale delle notizie di reato iscritte sul registro Noti (modd. 21 e 21bis), le notizie di reato contro ignoti, i fatti non costituenti reato, il totale delle applicazioni in materia di prevenzione ed il totale delle modifiche, revoche e aggravamenti delle misure di prevenzione (quando queste siano rilevabili).

3. - ANALISI DELLE PENDENZE E SINTESI DEI FLUSSI

3.1. - Scarto percentuale fra le pendenze tratte da registro "informatizzato" e da ricognizione materiale (dato "reale")

Le ispezioni presso gli uffici giudiziari hanno anche l'obiettivo di valutare la accuratezza dei registri informatizzati.

L'indicatore utilizzato è **lo scarto percentuale** tra i pendenti finali estratti da registro informatizzato ed i pendenti finali reali tratti dalla ricognizione materiale.

Tale indicatore, ove maggiore di zero, rappresenta la misura di quanto il dato informatizzato sovrastimi il dato reale, a causa della presenza di falsi pendenti. Se invece è minore di zero, è la misura della sottostima del dato informatizzato rispetto a quello reale.

**Procura della Repubblica di CATANIA -
- scarto percentuale tra pendenti reali e pendenti estratti da registro -
informatizzato - -
(tab. 3.1.)**

REGISTRO GENERALE/ SEZIONE	pendenti finali estratti da registro informatizzato	pendenti finali reali	scarto %
modello 21 Noti	15.787	15.637	1,0%
modello 21bis Noti giudice di pace	984	830	18,6%
modello 44 Ignoti	4.735	4.700	0,7%
modello 45 fatti non costituenti notizie di reato	699	680	2,8%
misure di prevenzione ⁴	109	109	0,0%

Fonte: file "PT_10-11 - Movimento e raffronti" (prospetti ispettivi)

⁴ Comprendono sia le misure di prevenzione personali, patrimoniali e miste, sia le attività di modifica, revoca o aggravamento.

3.2. Sintesi dei flussi

Il periodo ispezionato è di 60 mesi circa e può comprendere 4 o 5 anni solari interi. La *tabella 3.2.* riporta i valori assoluti del numero dei procedimenti pendenti all'inizio e alla fine del periodo ispezionato, così come sono estratti dai registri presenti nell'ufficio.

Fascicoli pendenti nel periodo ispettivo

(*tab. 3.2.*)

Registro/Sezione	pendenti iniziali	pendenti finali	variazione %
Noti (mod. 21)	17.531	15.787	-9,9%
Noti (mod. 21bis)	1.292	984	-23,8%
Ignoti (mod. 44)	5.341	4.735	-11,3%
FNCR (mod. 45)	1.558	699	-55,1%
misure di prevenzione ⁵	65	109	67,7%

Fonte: file "PT_10-11 - Movimento e raffronti" (prospetti ispettivi)

Nel *grafico 2* è, invece, rappresentata la variazione delle pendenze per ciascuno dei registri generali oggetto di rilevazione ispettiva. Una variazione positiva indica un aumento dei procedimenti pendenti per quel registro, nel periodo oggetto di ispezione, mentre una variazione negativa indica una diminuzione.

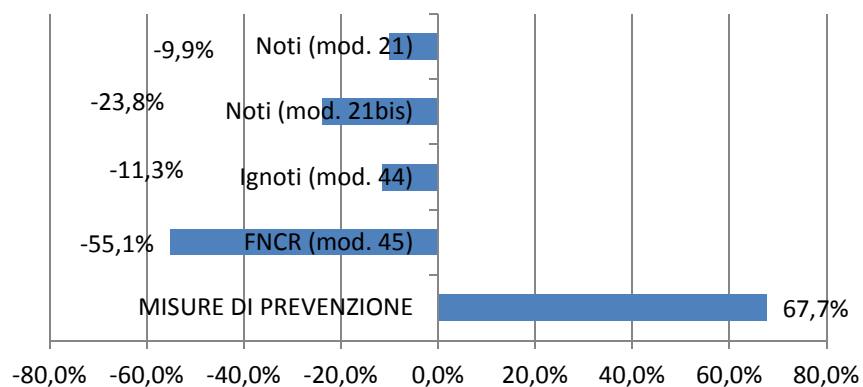
Procura della Repubblica di CATANIA

- variazione delle pendenze -

(*grafico 2*)

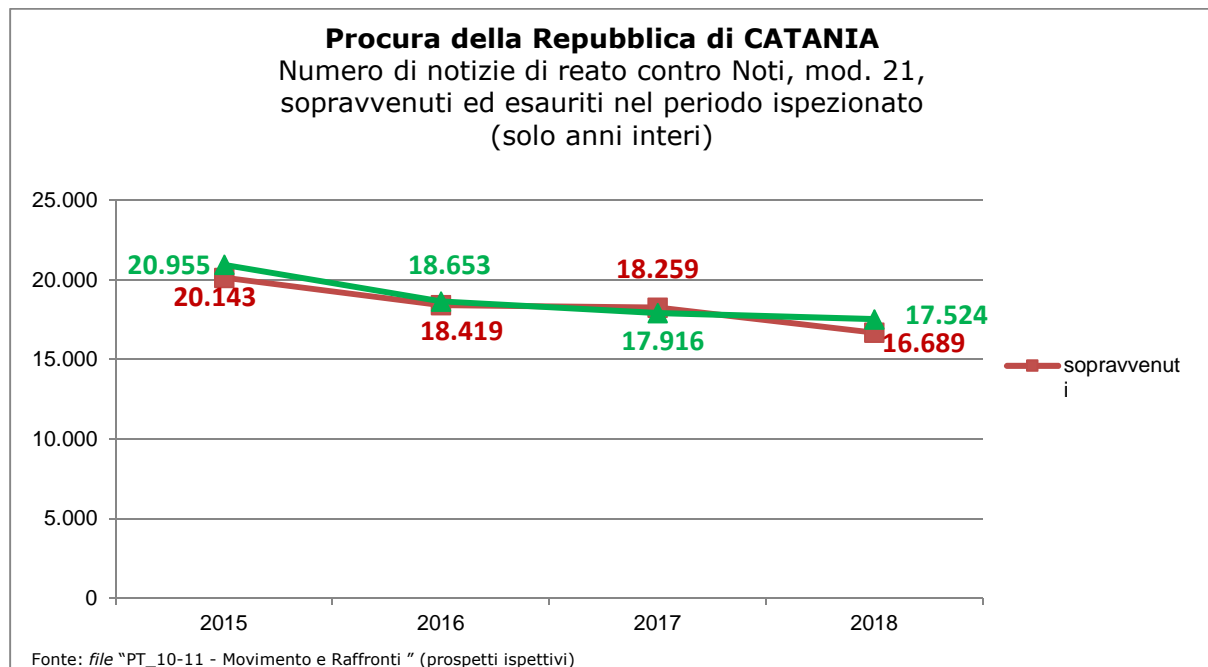
⁵ Comprendono sia le misure di prevenzione personali, patrimoniali e miste sia le attività di modifica, revoca o aggravamento.

Procura della Repubblica di CATANIA
Variazione delle pendenze nel periodo ispezionato

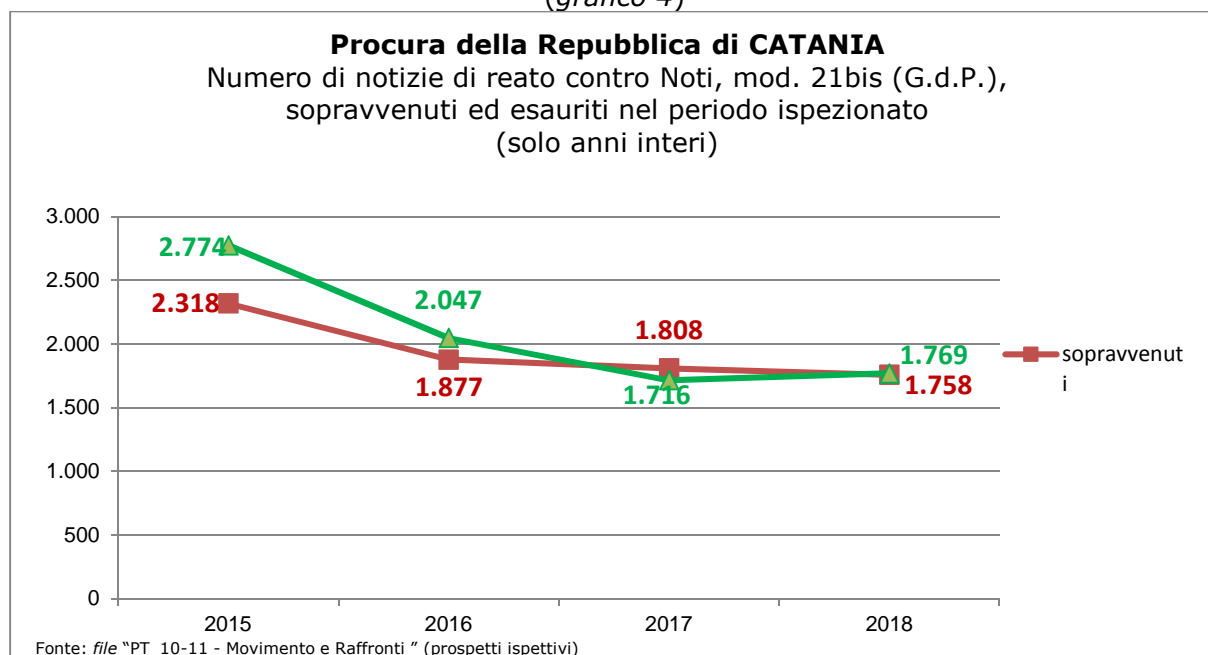


Nei grafici che seguono (da 3 a 7), invece, sono rappresentati i flussi degli affari così come sono estratti da registri informatizzati, solo negli anni interi del periodo ispezionato.

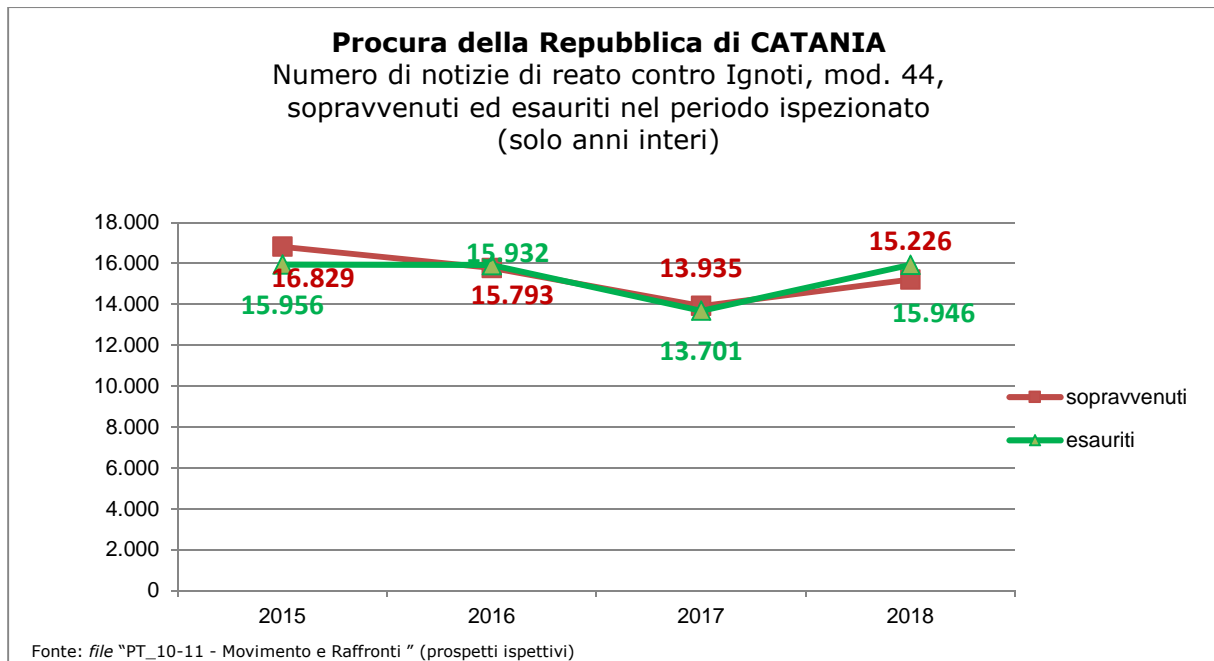
Procura della Repubblica di CATANIA
- numero di notizie di reato contro Noti, mod. 21,
sopravvenuti ed esauriti nel periodo ispezionato -
(grafico 3)



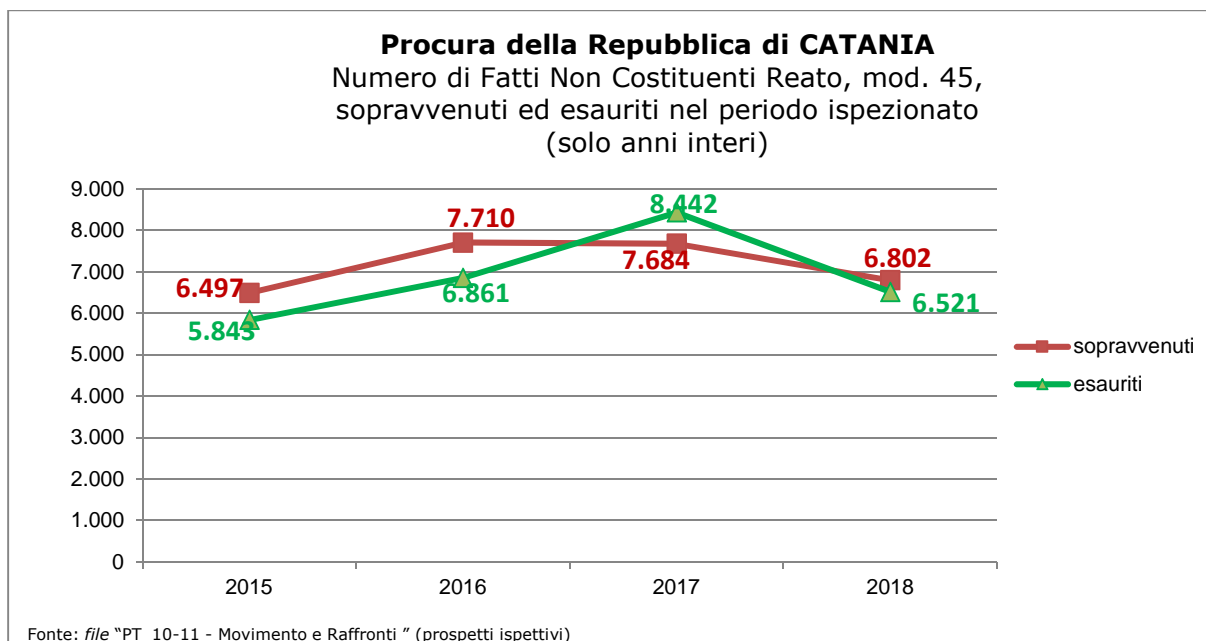
Procura della Repubblica di CATANIA -
- numero di notizie di reato contro Noti, mod. 21bis (G.d.P.), -
sopravvenuti ed esauriti nel periodo ispezionato - -
(grafico 4)



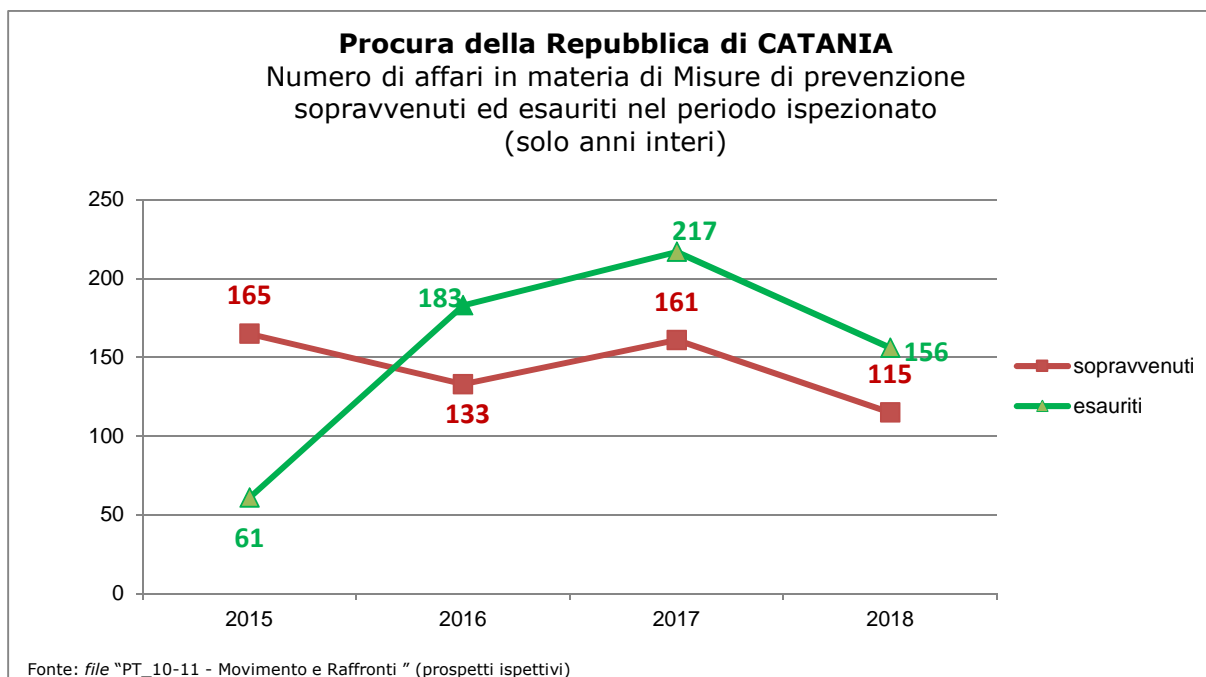
Procura della Repubblica di CATANIA
- numero notizie di reato contro Ignoti, mod. 44,
sopravvenuti ed esauriti nel periodo ispezionato -
(grafico 5)



Procura della Repubblica di CATANIA
- numero di fatti non costituenti reato, mod. 45,
sopravvenuti ed esauriti nel periodo ispezionato -
(grafico 6)



Procura della Repubblica di CATANIA -
- numero di affari in materia di misure di prevenzione -
sopravvenuti ed esauriti nel periodo ispezionato - -
(grafico 7)



3.3. - Indicatori di sintesi (calcolati su anni interi): indice di ricambio dei procedimenti penali, dello smaltimento dei procedimenti e della variazione percentuale delle pendenze; giacenza media e capacità di esaurimento dei procedimenti

Procura della Repubblica di CATANIA
- indicatori di sintesi -
(tab. 3.3.1.)

Indice di RICAMBIO ⁶	Indice di SMALTIMENTO ⁷	Indice di VARIAZIONE % PENDENZE ⁸	REGISTRO GENERALE/ SEZIONE	giacenza media presso l'ufficio (espressa in mesi)⁹	capacità di esaurimento [nel caso di sopravvenienze pari a zero] (in mesi)¹⁰
102,1%	51,7%	-8,6%	modello 21 Noti	11,3	10,5
107,0%	59,2%	-34,8%	modello 21bis Noti G.d.P.	7,8	5,9
99,6%	75,5%	5,0%	modello 44 Ignoti	4,0	4,0
96,4%	85,7%	114,4%	modello 45 F.N.C.R.	2,4	3,3
107,5%	56,2%	-32,8%	misure di prevenzione ¹¹	8,9	6,8
100,5%	63,1%	-3,3%	TOTALE	7,1	6,8

Fonte: file "PT_10-11- Movimento e raffronti" (prospetti ispettivi)

⁶ L'indice di ricambio si ottiene rapportando il totale degli esauriti al totale delle sopravvenienze nel periodo (in termini percentuali è il numero dei procedimenti esauriti per ogni 100 sopravvenuti).

⁷ L'indice di smaltimento, calcolato solo su anni interi, si ottiene rapportando il valore medio dei procedimenti esauriti, negli anni interi considerati, alla somma di pendenze iniziali (=arretrato) e valore medio delle sopravvenienze negli anni interi considerati.

⁸ La variazione percentuale delle pendenze si ottiene rapportando la differenza tra i procedimenti pendenti finali ed iniziali ed i procedimenti iniziali, moltiplicato per 100.

⁹ Giacenza media presso l'ufficio: è calcolata con la formula di magazzino della giacenza media (in mesi): $[(Pi+Pf)/(S+E)]*365/30$. Indica mediamente quanti mesi i procedimenti rimangono in carico all'ufficio.

¹⁰ Capacità di esaurimento, nell'ipotesi di sopravvenienze pari a ZERO: indica il tempo in mesi che l'ufficio impiegherebbe ad esaurire tutto l'arretrato accumulato, nel caso non ci fossero nuove iscrizioni. E' pari a: $(pendenze\ finali\ del\ periodo)/(media\ mensile\ esauriti)$.

¹¹ Comprendono sia le misure di prevenzione personali, patrimoniali e miste sia le attività di modifica, revoca o aggravamento.

Procura della Repubblica di CATANIA
- indicatori di sintesi (per anno) -
(tab. 3.3.2.)

Indice di RICAMBIO	ANNI			
	2015	2016	2017	2018
modello 21 (noti)	104,0%	101,3%	98,1%	105,0%
modello 21bis (noti GdP)	119,7%	109,1%	94,9%	100,6%
modello 44 (ignoti)	94,8%	100,9%	98,3%	104,7%
modello 45 (FNCR)	89,9%	89,0%	109,9%	95,9%
misure di prevenzione	37,0%	137,6%	134,8%	135,7%
TOTALE	99,2%	99,4%	100,3%	103,3%

Indice di SMALTIMENTO	ANNI			
	2015	2016	2017	2018
modello 21 (noti)	55,0%	52,5%	51,0%	51,6%
modello 21bis (noti GdP)	71,4%	68,5%	62,4%	63,4%
modello 44 (ignoti)	73,3%	73,7%	69,9%	75,4%
modello 45 (FNCR)	79,0%	74,1%	83,7%	77,2%
misure di prevenzione	20,6%	49,7%	62,7%	63,9%
TOTALE	63,8%	62,6%	61,8%	63,0%

Indice di VARIAZIONE % PENDENZE	ANNI			
	2015	2016	2017	2018
modello 21 (noti)	-4,5%	-1,4%	2,0%	-4,8%
modello 21bis (noti GdP)	-29,1%	-15,3%	9,8%	-1,1%

modello 44 (ignoti)	17,7%	-2,4%	4,1%	-12,2%	
modello 45 (FNCR)	72,9%	54,7%	-31,6%	17,1%	
misure di prevenzione	79,4%	-21,3%	-30,3%	-31,8%	
TOTALE	1,4%	1,0%	-0,6%	-5,1%	

giacenza media presso l'ufficio (in mesi)	ANNI				
	2015	2016	2017	2018	
modello 21 (noti)	10,4	11,2	11,5	12,0	

segue (tab. 3.3.2.)

giacenza media presso l'ufficio (in mesi)	ANNI				
	2015	2016	2017	2018	
modello 21bis (noti GdP)	6,4	6,4	6,8	7,1	
modello 44 (ignoti)	4,0	4,4	5,1	4,3	
modello 45 (FNCR)	2,4	3,3	3,0	3,3	
misure di prevenzione	19,7	16,2	10,1	9,7	
TOTALE	6,8	7,2	7,6	7,5	

4. PRODUTTIVITA'

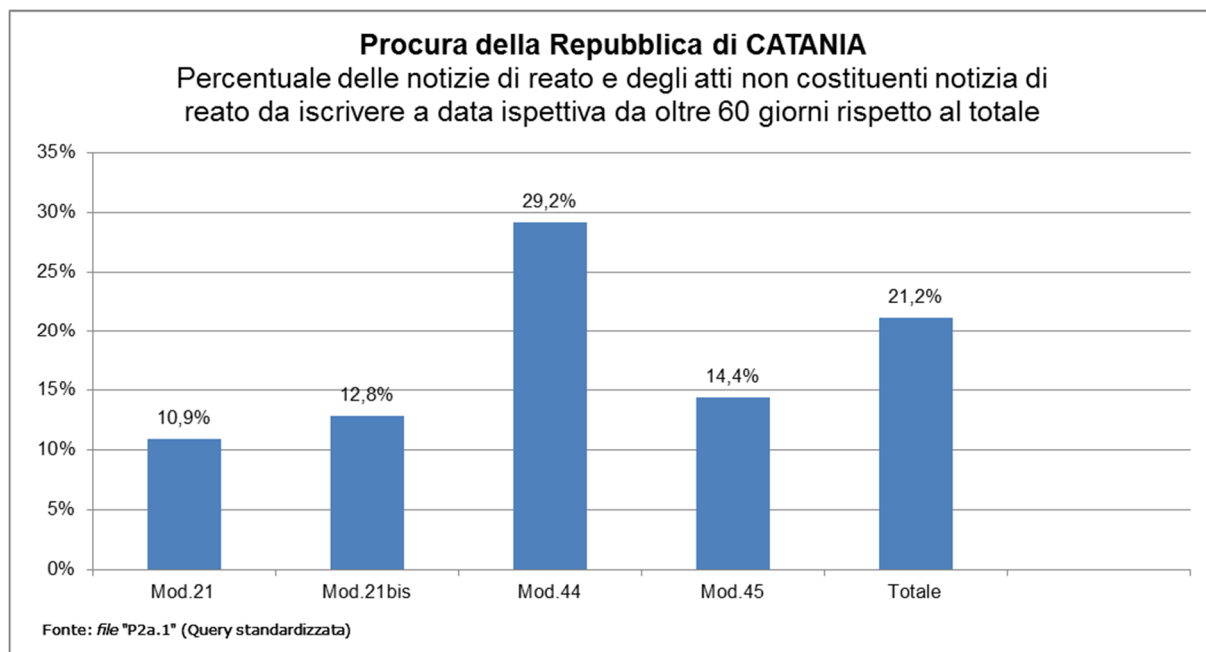
4.1. Attività dei sostituti procuratori

Procura della Repubblica di CATANIA
- attività svolta dai magistrati (scheda PT_07) -
(tab. 4.1.)

<p style="text-align: center;">PROCURA DELLA REPUBBLICA PRESSO IL TRIBUNALE</p> <p style="text-align: center;">DI</p> <p style="text-align: center;">CATANIA</p> <p style="text-align: center;">SCHEDA RIEPILOGATIVA DEL LAVORO SVOLTO DAI MAGISTRATI DELL'UFFICIO</p>									
Periodo di ISPEZIONE ORDINARIA: dal		01/07/2014		30/06/2019	Mesi:		60,0		
ANNI	2014	2015	2016	2017	2018	2019	TOTALE	MEDIA ANNUA	
SETTORE PENALE									
INDAGINI PRELIMINARI E COGNIZIONE									
I. ATTIVITA' DI DEFINIZIONE NEL MERITO									
I.a. Richieste di rinvio a giudizio (ex art. 416 c.p.p.)	621	1.662	1.503	1.621	1.843	807	8.057	1.611,4	
I.b. Citazione diretta a giudizio (ex art. 550 c.p.p.)	2.030	5.073	4.697	5.265	6.714	2.615	26.394	5.278,8	
I.c. Autorizzazione di citazione a giudizio (ex art. 15 d.lgs274/2000)	647	1.445	761	794	872	273	4.792	958,4	
I.d. Giudizio direttissimo (ex art. 449, 566, 558 c.p.p.)	393	826	814	766	639	286	3.724	744,8	
I.e. Richiesta di giudizio immediato (ex art. 453 c.p.p.)	196	409	384	447	412	243	2.091	418,2	
I.f. Richiesta di decreto penale (ex artt.459, 565 abrogato, 557 c.p.p.)	2.502	4.881	3.077	1.577	1.222	752	14.011	2.802,2	
I.g. Richiesta di applicazione pena nel corso delle indagini preliminari (ex art. 444 c.p.p.)	31	61	53	76	79	51	351	70,2	
Totale esercizio azione penale (A)	6.420	14.357	11.289	10.546	11.781	5.027	59.420	11.884,0	
I.h. Richiesta di archiviazione per infondatezza della notizia di reato (ex art. 408 c.p.p.- registro "Noti" ed "Ignoti")	1.806	3.307	3.111	3.543	3.859	1.949	17.575	3.515,0	
I.i. Richiesta di archiviazione per essere ignoti gli autori del reato (ex art. 415 cpp - registro "Noti" ed "Ignoti")	5.487	13.526	13.644	11.247	13.238	7.391	64.533	12.906,6	
I.j. Richiesta di archiviazione per altri motivi (ex art. 411 c.p.p., ex art. 17 d.lgs 274/2000, ecc.)	2.324	4.492	5.064	5.499	4.789	2.487	24.655	4.931,0	
Totale Archiviazioni (B)	9.617	21.325	21.819	20.289	21.886	11.827	106.763	21.352,6	
TOTALE (A+B)	16.037	35.682	33.108	30.835	33.667	16.854	#####	33.236,6	
2. ALTRI PROVVEDIMENTI E RICHIESTE INTERLOCUTORIE									
2.a. Richieste di convalida arresto / fermo	377	773	763	715	615	316	3.559	711,8	
2.b. Richieste di misure cautelari personali	304	671	618	637	710	354	3.294	658,8	
2.c. Richieste di misure cautelari reali	242	516	568	1.601	1.956	975	5.858	1.171,6	
2.d. Richieste o provvedimenti urgenti di intercettazioni di conversazioni o comunicazioni (art. 267 c.p.p.)	723	1.527	1.628	1.610	1.412	696	7.596	1.519,2	
2.e. Impugnazioni	8	17	30	32	16	2	105	21,0	
3. ESECUZIONE PENALE									
3.a. per pene detentive ai sensi art. 656 c.p.p.	453	1.299	1.405	2.066	2.746	644	8.613	1.722,6	
3.b. per misure di sicurezza ai sensi art. 658 c.p.p.	196	308	483	584	571	409	2.551	510,2	
3.c. per pene pecuniarie ai sensi art. 660 c.p.p.	-	2	-	-	1.351	680	2.033	406,6	
3.d. per pene accessorie ai sensi art. 662 c.p.p.	156	457	461	450	400	159	2.083	416,6	
3.e. per pene sostitutive ai sensi art. 661 c.p.p.	2	-	4	1	1	135	143	28,6	
3.f. in esecuzione di provvedimenti del giudice di sorveglianza	1.074	2.243	1.002	2.452	2.249	1.116	10.136	2.027,2	
3.g. unificazione di pene concorrenti (art. 663 c.p.p.) e computo pene espiate senza titolo (art. 657, c.2, c.p.p.)	190	506	519	369	529	199	2.312	462,4	
3.h. Impugnazioni	-	2	6	5	7	3	23	4,6	
TOTALE	2.071	4.817	3.880	5.927	7.854	3.345	27.894	5.578,8	
4. MISURE DI PREVENZIONE									
4.a. Richieste	18	128	93	161	83	43	526	105,2	
4.b. Pareri	273	353	363	340	308	146	1.783	356,6	
4.c. Impugnazioni	-	-	-	-	-	-	-	-	
SETTORE CIVILE									
a. Cause civili promosse	37	103	143	123	159	114	679	135,8	
b. Impugnazioni	-	-	-	-	-	-	-	-	
ATTIVITA' DI UDIENZA									
N.° Giornate di udienza settore penale	1.602	3.449	3.960	3.500	4.214	2.221	18.946	3.789,2	
N.° Giornate di udienza settore civile	144	70	632	327	15	24	1.212	242,4	

4.2. Ritardi nell'iscrizione, definizione e trasmissione dei procedimenti

Procura della Repubblica di CATANIA
- percentuale delle notizie di reato e degli atti non costituenti notizia di reato da iscrivere a data ispettiva da oltre 60 giorni, rispetto al totale -
(grafico 8)



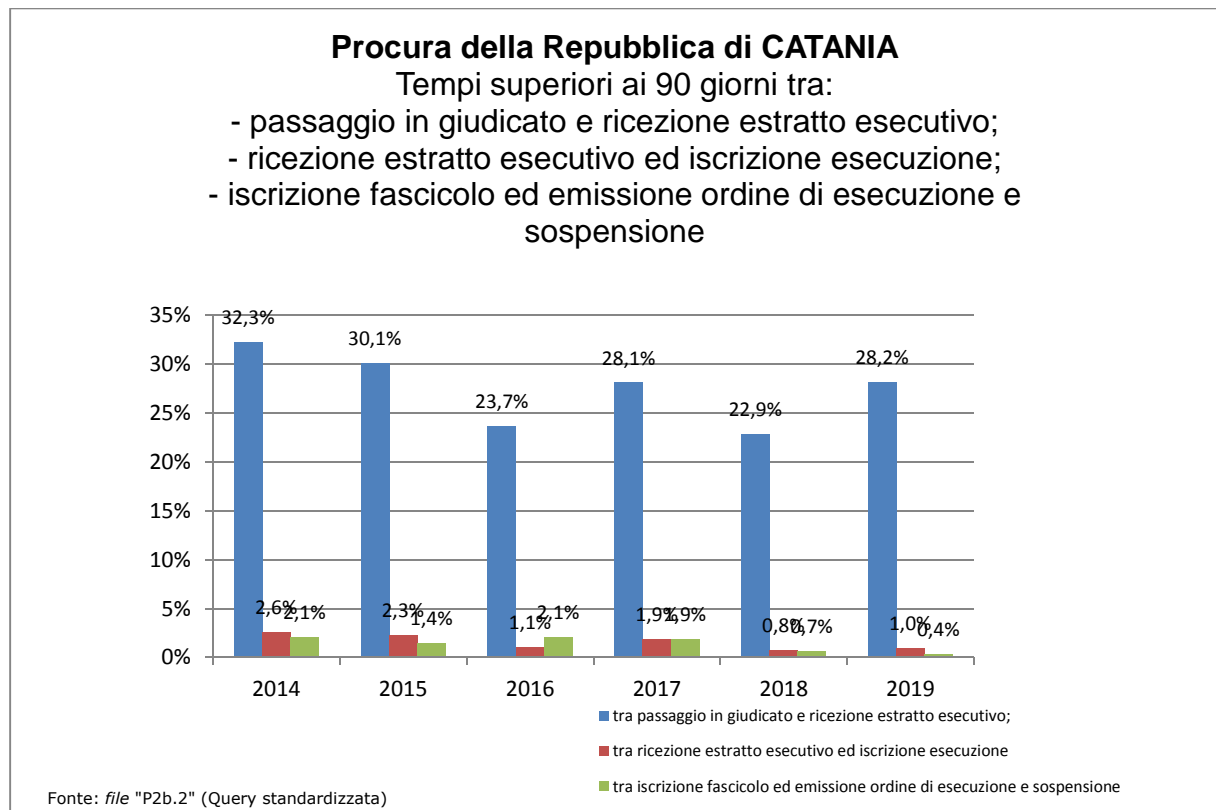
Procura della Repubblica di CATANIA -
- riepilogo dei ritardi nella iscrizione, definizione -
e trasmissione dei procedimenti - -
(tab. 4.2.)

PROCURA DELLA REPUBBLICA di CATANIA					
SERVIZI PENALI - Query da P2a.1 a P2a.12					
	TOTALE	Mod.21	Mod.21bis	Mod.44	Mod.45
P2a.1 - Numero totale delle notizie di reato e degli atti non costituenti notizia di reato da iscriverne a data ispettiva da oltre 60 giorni, con indicazione della data più remota	1.313	349	78	692	194
P2a.2 - Numero totale dei procedimenti per i quali è stato emesso l'avviso di cui all'art.415bis c.p.p. giacenti da oltre 90 giorni	5015	5015	NR	ipotesi non prevista	ipotesi non prevista
P2a.3 - Elenco dei procedimenti restituiti dal G.I.P. per la formulazione dell'imputazione a seguito di non accoglimento della richiesta e ritrasmessi allo stesso giudice dopo oltre 90 giorni	0	0	0	ipotesi non prevista	ipotesi non prevista
P2a.4 - Elenco dei procedimenti rimasti pendenti nella fase delle indagini preliminari per oltre tre anni durante il periodo ispettivo	4669	4554	0	115	0
P2a.5 - Elenco dei procedimenti pendenti nella fase delle indagini preliminari per oltre tre anni	1452	953	12	487	N.R.
P2a.6 - Elenco dei procedimenti definiti dal Pubblico Ministero con <u>richiesta di archiviazione</u> depositata da oltre 60 giorni e non ancora trasmessi al giudice	61	52	0	9	ipotesi non prevista
P.2a7 - Elenco dei procedimenti definiti dal Pubblico Ministero con <u>richiesta di rinvio a giudizio</u> da oltre 60 giorni e non ancora trasmessi al giudice	0	0	0	ipotesi non prevista	ipotesi non prevista
P2a.8 - Elenco dei procedimenti definiti dal Pubblico Ministero con <u>citazione a giudizio</u> da oltre 60 giorni e non ancora trasmessi al giudice	6298	6298	0	ipotesi non prevista	ipotesi non prevista
P2a.9 - Elenco dei procedimenti definiti dal Pubblico Ministero con <u>richiesta di decreto penale</u> da oltre 60 giorni e non ancora trasmessi al giudice	0	0	0	ipotesi non prevista	ipotesi non prevista
P2a.10 - Elenco delle notizie di reato iscritte oltre 60 giorni con indicazione del ritardo	17.103	925	161	16.017	nr
P2a.11 - Elenco dei procedimenti iscritti nei confronti di noti "da identificare" da oltre 90 giorni	1	1	0	ipotesi non prevista	ipotesi non prevista
P2a.12 - Elenco dei procedimenti restituiti dal G.I.P. per il compimento di ulteriori indagini a seguito di non accoglimento della richiesta di archiviazione e non ritrasmessi allo stesso giudice malgrado il decorso di oltre 180 giorni	12	12	0	nr	ipotesi non prevista

FONTE: P2a.1-P2a.2-P2a.3-P2a.4-P2a.5-P2a.6-P2a.7-P2a.8-P2a.9-P2a.10-P2a.11-P2a.12

Fonte: query standardizzate P2a.1 - P2a.2 - P2a.3 - P2a.4 - P2a.5 - P2a.6 - P2a.7 - P2a.8 - P2a.9 - P2a.10 - P2a.11 - P2a.12

**Procura della Repubblica di CATANIA -
- Tempistica dell'attività esecutiva (SIEP) - -
(grafico 9)**



Nota: i dati estratti dal registro informatico SIEP sono da considerarsi approssimativi per difetto, perché conteggiano i tempi di emissione dei provvedimenti (O.E., O.S., cumuli) limitatamente alle procedure iscritte nell'anno di riferimento, escludendo, quindi, tutti gli altri provvedimenti emessi, nel periodo ispettivo, in relazione ad esecuzioni iscritte negli anni precedenti (c.d. "pendenze anni precedenti"). Il sistema SIEP, in sintesi, non conteggia i tempi delle procedure da esitare in "arretrato".

5. SPESE DI GIUSTIZIA – ISCRIZIONI NEL REGISTRO DELLE SPESE ANTICIPATE

**Procura della Repubblica di CATANIA -
- prospetto riepilogativo delle iscrizioni nel registro delle spese anticipate - -
(tab. 5.)**

PROCURA DELLA REPUBBLICA di CATANIA			
P1a.3 - Prospetto riepilogativo delle iscrizioni nel registro delle spese anticipate*			
periodo dal 01/07/2014 al 30/06/2019			
Iscrizioni nel registro delle spese anticipate -		Totale -	Media annua -
TOTALE SPESE		€ 30.543.638	€ 6.108.170
SPESE	di cui 1.1 viaggio (col. 14)	€ 415.230	€ 83.038
	di cui 1.2 sostenute per lo svolgimento dell'incarico (col 15)	€ 730.454	€ 146.077
	di cui 1.3 straordinarie nel processo penale per intercettazioni (col 16)	€ 28.388.196	€ 5.677.121
	di cui 1.7 custodia (col 20)	€ 704.831	€ 140.953
	di cui "Altre spese" (coll. 17, 18, 19, 21 e 22)	€ 304.927	€ 60.980
TOTALE INDENNITA'		€ 3.048.755	€ 609.695
INDENNITA'	di cui 1.11 custodia (col. 24)	€ 216	€ 43
	di cui 1.12 spettanti a magistrati onorari (col 25)	€ 2.870.238	€ 573.995
	di cui 1.13 spettanti a giudici popolari (col. 26)	€ -	€ -
	di cui "Altre indennità" (coll. 23 e 24)	€ 178.302	€ 35.657
TOTALE ONORARI		€ 8.357.063	€ 1.671.260
ONORARI	di cui 1.15 agli ausiliari (col. 28)	€ 8.345.423	€ 1.668.932
	di cui 1.18 ai difensori (col. 31)	€ -	€ -
	di cui "Altri onorari" (coll 26 e 30)	€ 11.640	€ 2.328
(*) Le colonne si riferiscono al modello di rilevazione 1/A/SG		€ 8.058.276	€ 1.611.508
TOTALE -		€ 50.007.731	€ 10.000.633
Spese iscritte nel registro delle spese anticipate		Totale	MEDIA
		€ 30.543.638	€ 6.108.170
		€ 3.048.755	€ 609.695
		€ 8.357.063	€ 1.671.260
		€ 8.058.276	€ 1.611.508

Fonte: query standardizzata : P1a.3

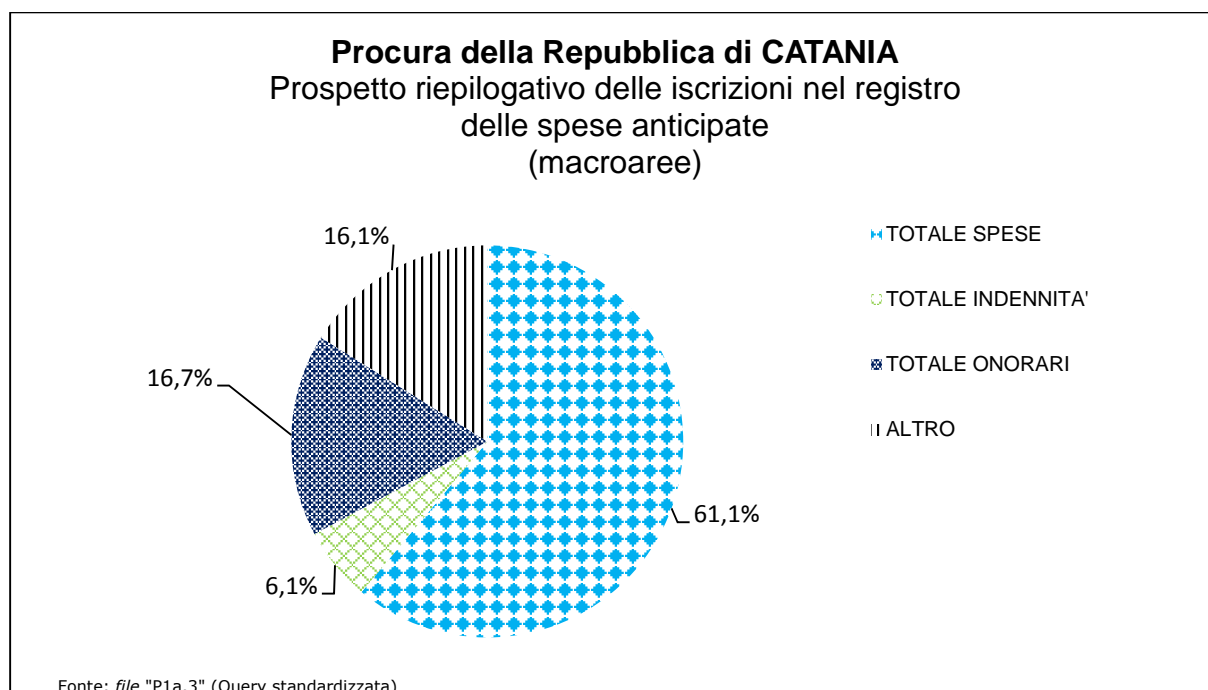
NOTA: la tabella prende in considerazione le principali voci di spese che risultano per la procura ispezionata.

La voce "Altre spese" contiene le "altre spese straordinarie nel processo penale (col. 17)", le "postali e telegrafiche (col. 18)", "demolizione opere abusive (col.19)", "Stampa (col.21)" e le "Altre spese (col. 22)".

La voce "Altre indennità" contiene le "Indennità di trasferta (col.23)" e le "Altre indennità (col.27)".

La voce "Altri onorari" contiene gli "Onorari ai consulenti tecnici di parte (col.29)" e gli "Onorari agli investigatori privati (col.30)".

**Procura della Repubblica di CATANIA -
- prospetto riepilogativo delle iscrizioni nel registro delle spese anticipate -
(macroaree) - -
(grafico 10)**



6. ENTRATE DELL'UFFICIO NEL PERIODO ISPETTIVO

Procura della Repubblica di CATANIA - entrate dell'ufficio - (tab. 6.)

TIPOLOGIA	2014	2015	2016	2017	2018	2019	TOTALE	media annua
------------------	------	------	------	------	------	------	--------	----------------

Imposta di bollo e diritti per la redazione degli atti amministrativi (certificati del casellario e dei carichi pendenti)	190970,8	433402,087	513562,622	495509,078	564059,605	272471,171	€ 2.469.975,36	€ 493.949,98
vendita di corpi di reato	0	0	0	0	0	0	€ -	€ -
eventuali somme devolute al FUG	0	0	0	0	0	0	€ -	€ -
TOTALE	€ 190.970,80	€ 433.402,09	€ 513.562,62	€ 495.509,08	€ 564.059,61	€ 272.471,17	€ 2.469.975,36	€ 493.949,98