



**MINISTERO DELLA GIUSTIZIA -  
ISPETTORATO GENERALE**

**QUADRO SINTETICO -  
DELL'UFFICIO ISPEZIONATO -  
TRIBUNALE ORDINARIO DI -  
LUCCA -**

## INDICE -

<b>1. - ORGANICI ED ASSENZE MAGISTRATI E PERSONALE AMMINISTRATIVO ...</b>	<b>3 -</b>
1.1. Magistrati .....	3
1.2. Personale amministrativo.....	5
<b>2. - SOPRAVVENUTI ED ESAURITI MEDI NEL PERIODO ISPEZIONATO .....</b>	<b>7 -</b>
<b>3. - ANALISI DELLE PENDENZE E SINTESI DEI FLUSSI.....</b>	<b>8 -</b>
3.1. Scarto percentuale fra le pendenze tratte da registro "informatizzato" e da ricognizione materiale (dato "reale").....	8
3.2. Sintesi dei flussi .....	9
3.2.1. Servizi civili .....	10
3.2.2. Servizi penali .....	15
3.3. Indicatori di sintesi (calcolati su anni interi): indice di ricambio dei procedimenti civili e penali, dello smaltimento dei procedimenti e della variazione percentuale delle pendenze; giacenza media e capacità di esaurimento dei procedimenti. ....	21
<b>4. - PRODUTTIVITA' .....</b>	<b>28 -</b>
4.1. Numero medio di sentenze pubblicate/depositate nel periodo ispezionato distinte per settore.....	28
4.2. Attività svolta dai magistrati togati (sintesi della scheda TO_07).....	30
4.3. Percentuale dei procedimenti definiti, pendenti da data remota, sul totale dei definiti e percentuale dei pendenti da data remota sul totale dei pendenti .....	34
<b>5. - SPESE SOSTENUTE DALL'UFFICIO NEL PERIODO ISPETTIVO .....</b>	<b>39 -</b>
5.1. Spese di giustizia - Iscrizioni nel registro delle spese anticipate.....	40
5.2. Spese per la gestione ordinaria e il funzionamento dell'ufficio.....	41
<b>6. - ENTRATE DELL'UFFICIO NEL PERIODO ISPETTIVO .....</b>	<b>44 -</b>
<b>7. - BENI CONFISCATI E SEQUESTRATI NEL PERIODO ISPETTIVO .....</b>	<b>45 -</b>

Il Tribunale di LUCCA appartiene all'area geografica centro (Nord-Est; Nord-Ovest; Centro; Sud; Isole), copre un bacino di utenza di 388.327 abitanti e ha in dotazione una pianta organica complessiva di n. 28 magistrati.

Nella classificazione DGSTAT, sulla base del parametro ISTAT "numero di abitanti" è un tribunale medio (piccolo; medio-piccolo; medio-grande; molto grande), mentre nella classificazione CSM, in base al parametro numero di magistrati, esso è individuato come ufficio medio-piccolo (Uffici piccoli; Uffici medio-piccoli; Uffici medio-grandi; Uffici grandi; Uffici metropolitani).

(si veda foglio "classificazione\_trib" nel file 1. Piante organiche)

## 1. - ORGANICI ED ASSENZE MAGISTRATI E PERSONALE AMMINISTRATIVO

Nelle tabelle che seguono l'indicatore "% scopertura" misura il numero dei posti in pianta organica vacanti ed è calcolato solo rispetto a coloro (magistrati o personale amministrativo) che occupano posti in pianta organica. Si riporta il dato corrente, rilevato durante l'attuale ispezione, e quello rilevato durante la precedente ispezione.

### 1.1. - Magistrati

**Tribunale di LUCCA – copertura organico magistrati togati**  
(tab. 1.1.)

	personale previsto in pianta organica	personale in servizio della pianta organica	personale in servizio effettivo	% scopertura
attuale ispezione	28	24	24	14,3%
precedente ispezione	28	27	27	3,6%

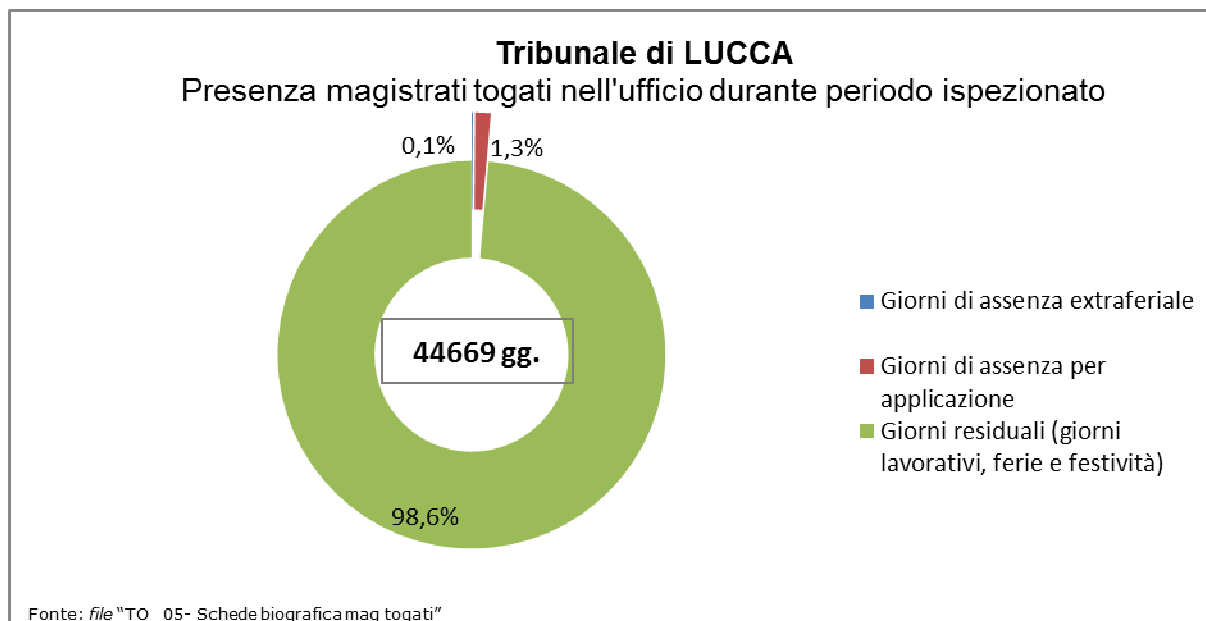
**Fonte: file "TO\_01-02 - Situazione personale" (prospetti ispettivi)**

**Tribunale di LUCCA – copertura organico magistrati onorari (GOT)**  
(tab. 1.2.)

	Magistrati onorari previsto in pianta organica	Magistrati onorari in servizio della pianta organica	Magistrati onorari in servizio effettivo	% scopertura
attuale ispezione	14	11	11	21,4%
precedente ispezione	14	12	12	14,3%

Fonte: file "TO\_01-02 - Situazione personale" (prospetti ispettivi)

**Tribunale di LUCCA – presenza magistrati togati in ufficio**  
(grafico 1)



**Turn over magistrati**  
(magistrati togati alternatisi nella sede nel periodo ispettivo)  
(tab. 1.3)

N° complessivo in organico	N° presenze alla data ispettiva	N° presenze complessive nel periodo
28	24	37

**Fonte: file "TO\_01-02- Situazione personale" e "TO\_03- Elenco magistrati togati alternatisi in servizio" (prospetti ispettivi)**

(si veda foglio "COPERTURA PIANTA ORG. MAG.TOGATI" nel file 1. Piante organiche)

## 1.2. Personale amministrativo

Le tabelle che seguono riguardano il personale amministrativo in servizio presso l'ufficio ispezionato.

Nel personale in servizio non sono compresi stagisti, tirocinanti o lavoratori impiegati mediante altre convenzioni locali.

E' invece fornito il dettaglio sulla percentuale di copertura del personale delle figure apicali, cioè tutto il personale appartenente all'area terza, e dei dirigenti.

**Tribunale di LUCCA – copertura organico personale amministrativo**  
(tab. 1.4.)

	personale previsto in pianta organica	personale della pianta organica in servizio	personale in servizio effettivo	% copertura	di cui figure apicali			% copertura figure apicali
					in pianta	in servizio	in servizio effettivo	
attuale ispezione	106	83	90	<b>21,7%</b>	38	20	22	<b>47,4%</b>
precedente ispezione	105	86	96	<b>18,1%</b>	38	29	29	<b>23,7%</b>

**Fonte: file "TO\_01-02 - Situazione personale" (prospetti ispettivi)**

**Tribunale di LUCCA – presenza in ufficio personale amministrativo**  
(tab. 1.5.)

	personale amministrativo in servizio effettivo	%
a tempo pieno	80	<b>88,9</b>
part-time	10	<b>11,1</b>
totale unità di personale effettivo	90	<b>100,0</b>

**Fonte: file "TO\_01-02 - Situazione personale" (prospetti ispettivi)**

Per **assenze extra-feriali** si intendono assenze per:

- maternità,
- congedo parentale.
- legge n. 104/92
- permessi retribuiti
- sciopero
- altre ed eventuali.

Nel periodo, nel Tribunale di LUCCA le assenze extra-feriali sono state, complessivamente, n. 11.203 giorni, con una perdita annua media di n. 2240,395491 giorni lavorativi. Rapportando tale valore al parametro di calcolo "*giornate uomo/anno*" pari a n. 252 giorni, si ottiene che l'ufficio non ha fruito dell'apporto lavorativo annuo di n. 9 unità di personale.

**Fonte: T4a.1 (query standardizzata)**

In tab. 1.6 è riportato il numero degli stagisti effettivamente presenti, ogni anno, nell'ufficio giudiziario.

**Tribunale di LUCCA – presenze stagisti**  
(ex artt. 73 D.L. 69/13 e 37, co. 11, D.L. 98/11)  
(tab. 1.6.)

Anno	numero stagisti alternatisi in ciascun anno nel periodo ispezionato
2013	3
2014	18
2015	26
2016	38
2017	34
2018	29

**Fonte: T4a.2(query standardizzata)**

di cui presenti al momento dell'ispezione: 19.

**2. - SOPRAVVENUTI ED ESAURITI MEDI NEL PERIODO ISPEZIONATO**

**Tribunale di LUCCA – sopravvenuti ed esauriti medi  
dal 1.07.2013 al 30.06.2018**  
(tab. 2.1.)

Procedimenti	Numero medio di magistrati in organico	Numero medio di magistrati in servizio nel quinquennio	Totale sopravvenuti	Media annua Sopravvenuti	Totale Definiti	Media annua Esauriti
Civile	28	24,1	77.332	15.465,0	83.668	16.732,1
Penale	28	24,1	47.496	9.498,3	47.653	9.529,7

**(\*) Tali indicatori non includono i giudici onorari. -**

**Fonte: file "TO\_01-02 Situazione personale", "TO\_05 - Schede biografica magistrati", "TO\_12-13 - Movimento e raffronti civile" e "TO\_14-15 - Movimento e raffronti penale" (prospetti ispettivi) -**

### 3. - ANALISI DELLE PENDENZE E SINTESI DEI FLUSSI

#### 3.1. - Scarto percentuale fra le pendenze tratte da registro "informatizzato" e da ricognizione materiale (dato "reale")

Le ispezioni presso gli uffici giudiziari hanno anche l'obiettivo di valutare la accuratezza dei registri informatizzati.

L'indicatore utilizzato è **lo scarto percentuale** tra i pendenti finali estratti da registro informatizzato ed i pendenti finali reali tratti dalla ricognizione materiale.

Tale indicatore, ove maggiore di zero, rappresenta la misura di quanto il dato informatizzato sovrastimi il dato reale, a causa della presenza di falsi pendenti. Se invece è minore di zero, è la misura della sottostima del dato informatizzato rispetto a quello reale.

#### Tribunale di LUCCA – scarto percentuale tra pendenti reali e pendenti estratti da registro informatizzato – settore civile

(tab. 3.1.)

<b>RUOLO GENERALE</b>	<b>pendenti finali estratti da registro informatizzato (P.I.)</b>	<b>pendenti reali</b>	<b>Scarto %</b>
<b>Contenzioso civile</b>	4.301	4.303	-0,05%
<b>Controversie in materia di lavoro, di previdenza e di assistenza obbligatorie</b>	1.559	1.559	0,0%
<b>Procedimenti speciali (ordinari e lavoro)</b>	567	566	0,2%
<b>Non contenzioso e da trattarsi in Camera di consiglio</b>	69	60	15,0%
<b>Procedure concorsuali</b>	892	883	1,0%
<b>Espropriazioni mobiliari ed esecuzioni forzate in forma specifica</b>	713	711	0,3%
<b>Esecuzioni immobiliari</b>	1.348	1.346	0,1%

Fonte: file "TO\_12-13 - Movimento e raffronti civile" (prospetti ispettivi)



**Tribunale di LUCCA – scarto percentuale tra pendenti reali e pendenti estratti da registro informatizzato – settore penale**

*(tab. 3.2.)*

<b>RUOLO GENERALE</b>	<b>pendenti finali estratti da registro informatizzato</b>	<b>pendenti reali</b>	<b>Scarto %</b>
<b>Modello 20 (noti GIP/GUP)</b>	2.659	2.584	2,90%
<b>Modello 16 (rito monocratico)</b>	3.442	3.422	0,58%
<b>Modello 16 (rito collegiale)</b>	127	122	4,10%
<b>Tribunale del Riesame</b>	1	1	0,0%
<b>Misure di prevenzione</b>	3	3	0,0%
<b>Modello 19 (Corte di Assise)</b>	0	0	NC

**Fonte: file "TO\_14-15 - Movimento e raffronti penale" (prospetti ispettivi)**

### **3.2. Sintesi dei flussi**

Il periodo ispezionato è di 60 mesi circa e può comprendere 4 o 5 anni solari interi. Le *tabelle 3.2.1. e 3.2.2.*, rispettivamente per gli affari civili e penali, riportano i valori assoluti del numero dei procedimenti pendenti all'inizio e alla fine del periodo ispezionato, così come sono estratti dai registri presenti nell'ufficio.

### 3.2.1. Servizi civili -

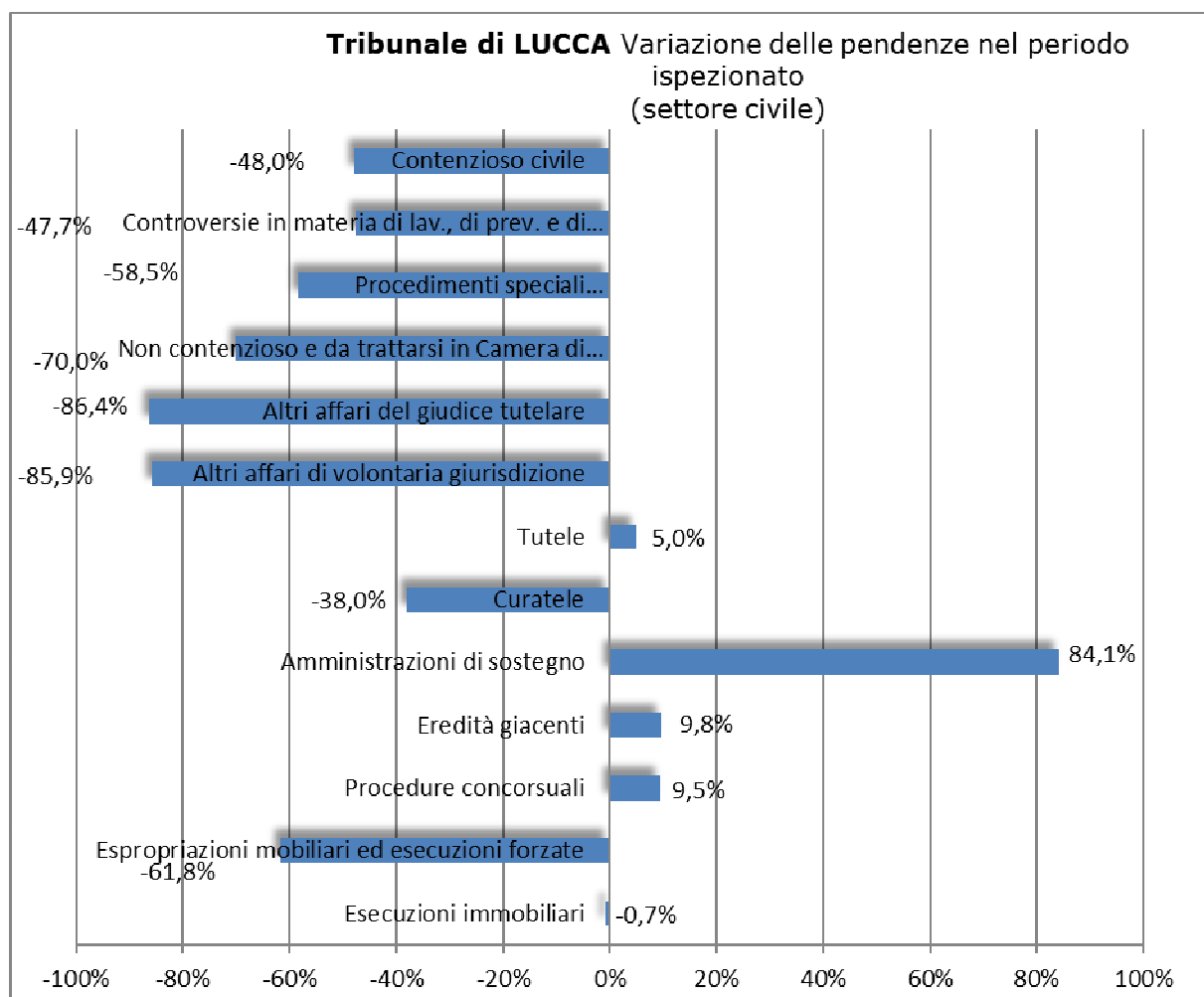
#### Fascicoli pendenti nel periodo ispettivo – servizi civili (tab. 3.2.1.)

Ruolo Generale/materia	pendenti iniziali	pendenti finali	variazione %
<b>Contenzioso civile</b>	8.261	4.299	- 48,0%
<b>Controversie in materia di lav., di prev. e di assistenza obbligatorie</b>	2.982	1.559	- 47,7%
<b>Procedimenti speciali (ordinari, lavoro, ATP ordinari e ATP lavoro)</b>	578	240	- 58,5%
<b>Non contenzioso e da trattarsi in Camera di consiglio (punto 3.1 del TO_12)</b>	227	68	-70,0%
<b>Procedure concorsuali</b>	808	885	9,5%
<b>Tutele</b>	643	675	5,0%
<b>Curatele</b>	79	49	-38,0%
<b>Eredità giacenti</b>	92	101	9,8%
<b>Amministrazioni di sostegno</b>	1.020	1.878	84,1%
<b>Esecuzioni immobiliari</b>	1.348	1,338	-0,7%
<b>Espropriazioni mobiliari ed esecuzioni forzate</b>	1.763	674	-61%

Fonte: file "TO\_12-13 - Movimento e raffronti civile" (prospetti ispettivi)

Nel grafico 2 è, invece, rappresentata la variazione delle pendenze per ciascuno dei ruoli generali del settore civile rilevata in corso di ispezione. Una variazione positiva indica un aumento dei procedimenti pendenti per quel ruolo, nel periodo oggetto di ispezione, mentre una variazione negativa indica una diminuzione. Analogo discorso vale per le pendenze dei registri penali, la cui variazione percentuale è rappresentata nel grafico 10.

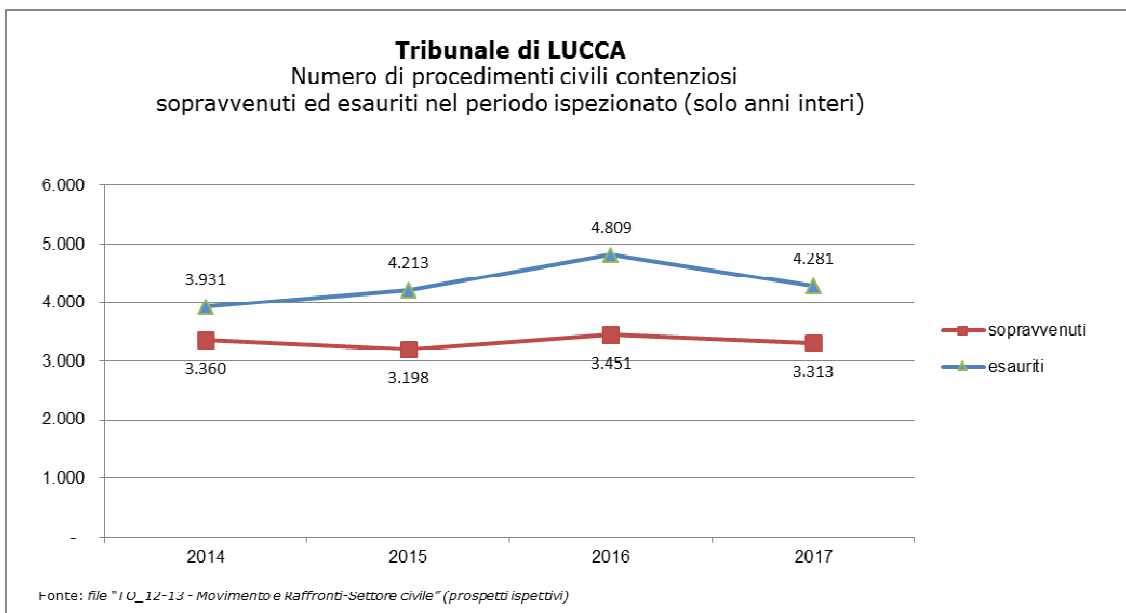
**Tribunale di LUCCA – variazione delle pendenze – settore civile**  
(grafico 2)



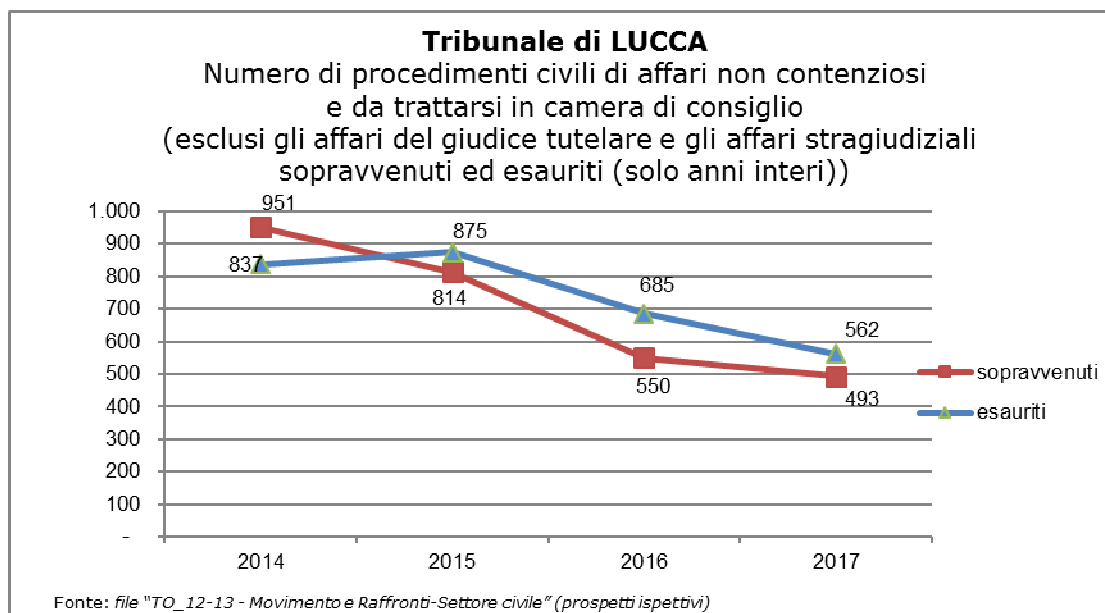
Nei grafici che seguono, invece, sono rappresentati i flussi degli affari così come sono estratti da registri informatizzati, solo negli anni interi del periodo ispezionato. I grafici da 3 a 9 rappresentano i flussi degli affari civili; i grafici da 11 a 18 i flussi degli affari penali.

Per la lettura dei dati rappresentati nei grafici che seguono occorre tenere conto dell'accorpamento di eventuali tribunali alla sede analizzata, avvenuto il 14 settembre 2013. Tale circostanza ha comportato che le pendenze al 13 settembre 2013 degli uffici accorpatis venissero conteggiate presso l'ufficio accorpante come nuovi sopravvenuti; pertanto un eventuale picco di sopravvenuti nel 2013 potrebbe essere semplicemente stato causato dall'assorbimento del nuovo carico di lavoro. Le sezioni distaccate già appartenenti alla sede ispezionata sono invece già comprese in quanto la rilevazione dei dati è su base circondariale per l'intero periodo ispezionato.

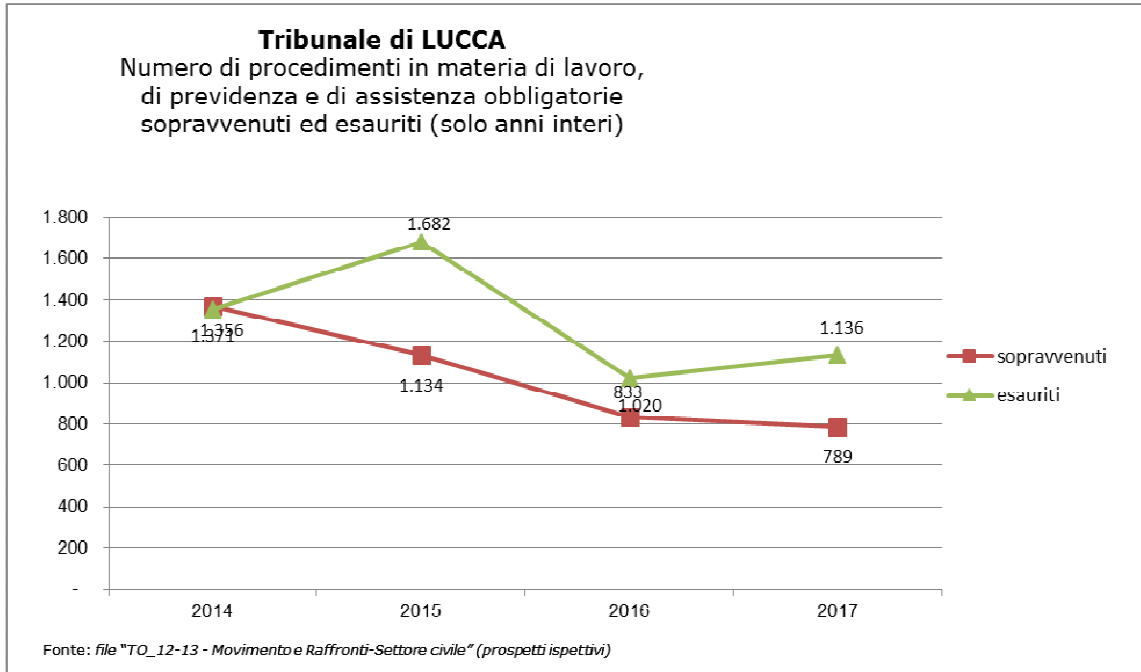
**Tribunale di LUCCA – procedimenti civili contenziosi  
sopravvenuti ed esauriti nel periodo ispezionato**  
(grafico 3)



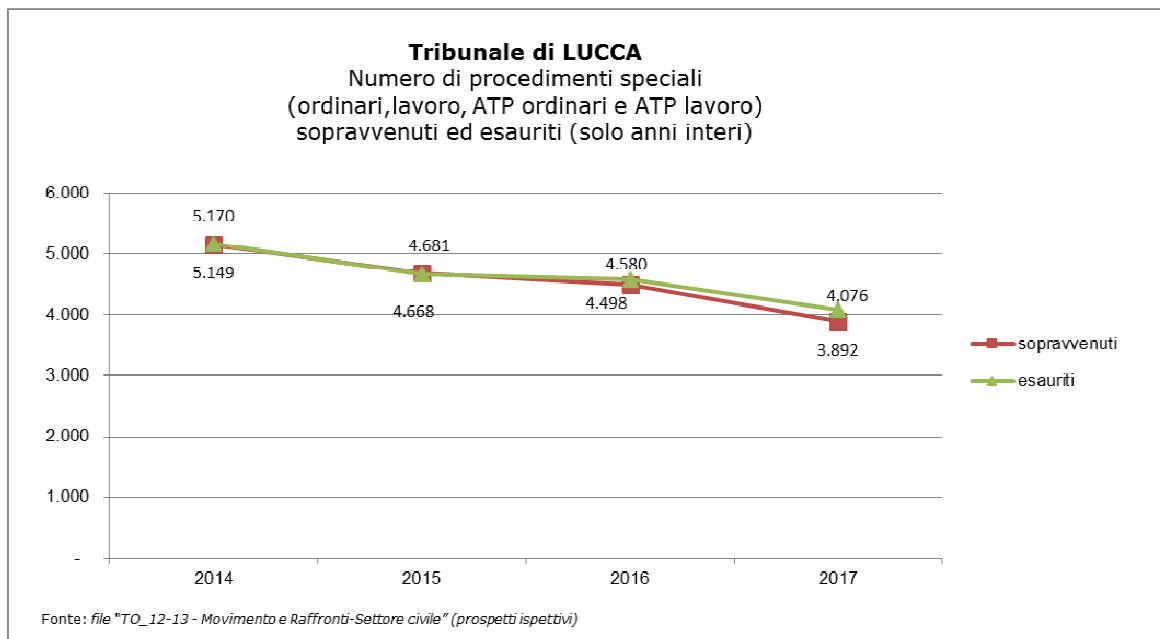
**Tribunale di LUCCA – procedimenti civili non contenziosi  
sopravvenuti ed esauriti nel periodo ispezionato**  
(grafico 4)



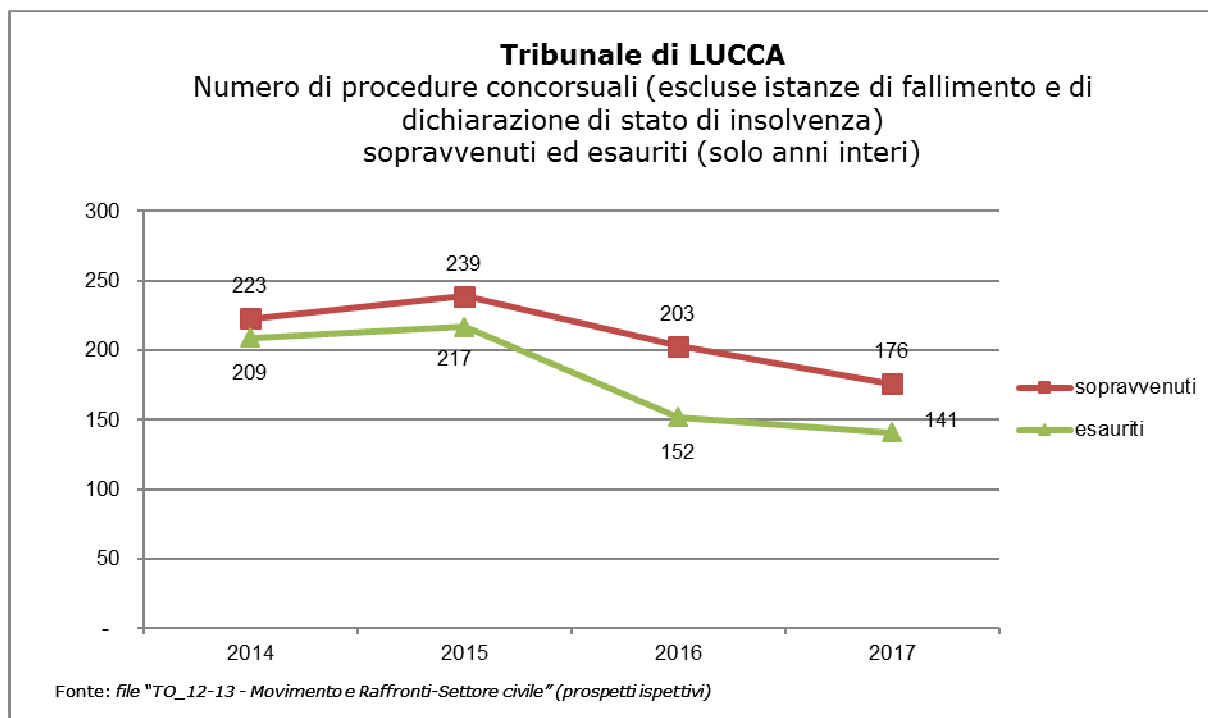
**Tribunale di LUCCA – procedimenti in materia di lavoro  
sopravvenuti ed esauriti nel periodo ispezionato**  
(grafico 5)



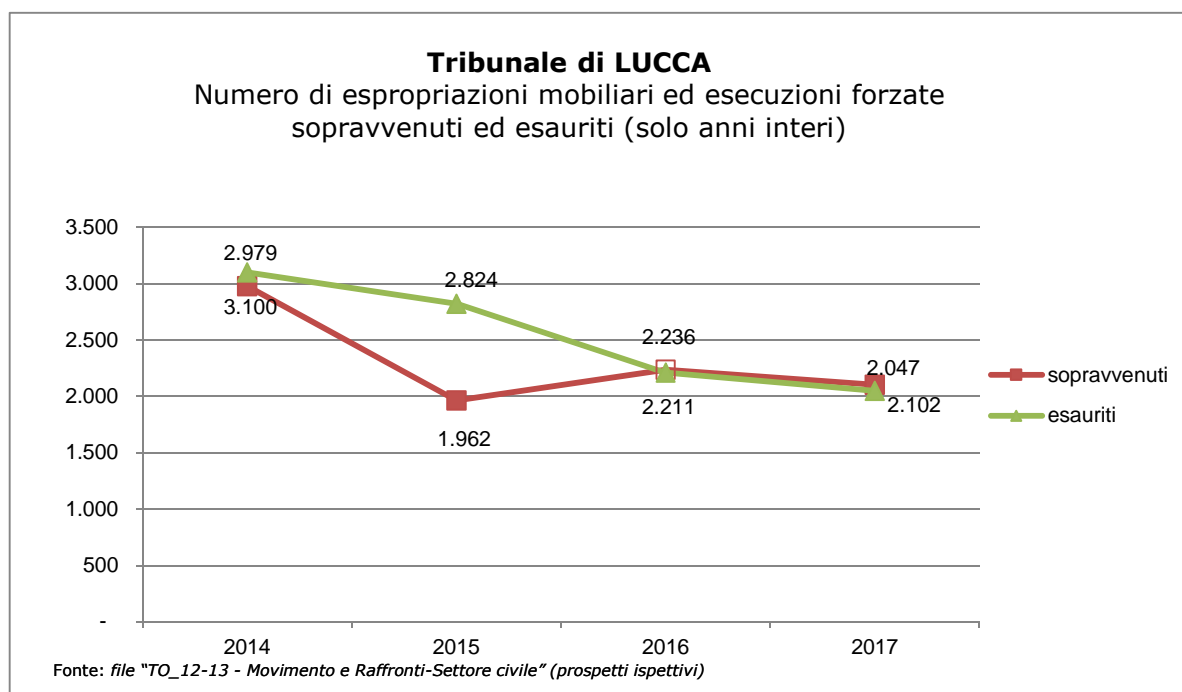
**Tribunale di LUCCA – procedimenti speciali  
sopravvenuti ed esauriti nel periodo ispezionato**  
(grafico 6)



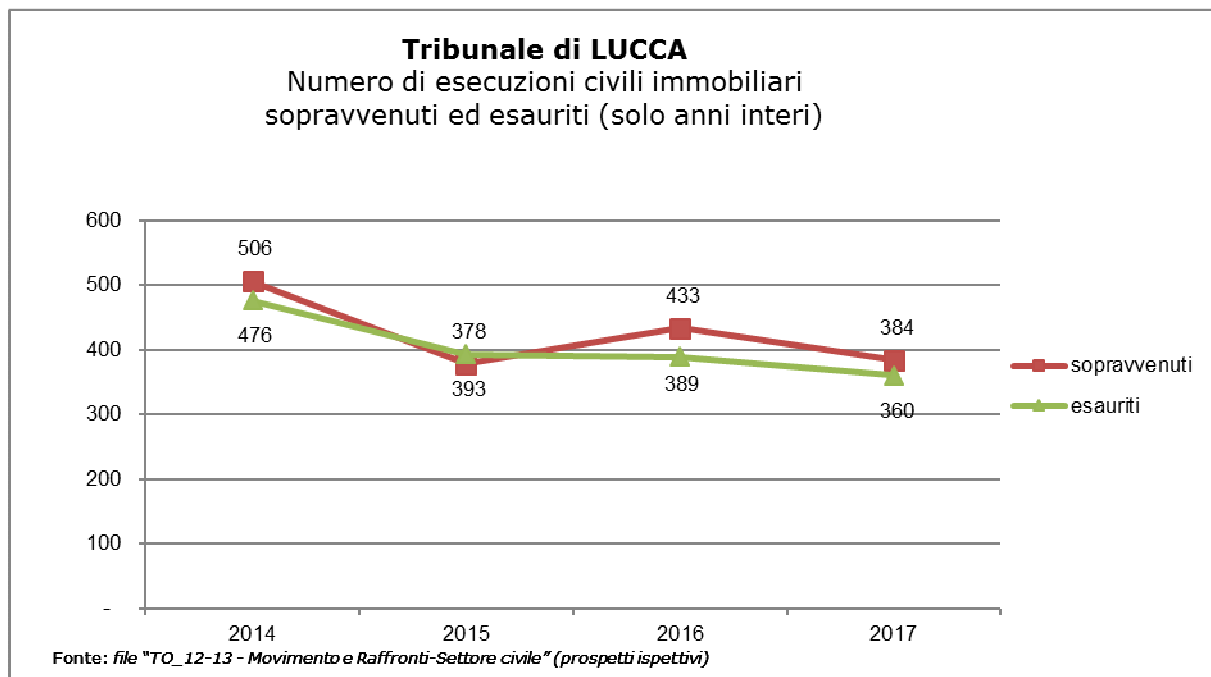
**Tribunale di LUCCA – procedure concorsuali  
sopravvenute ed esaurite nel periodo ispezionato**  
(grafico 7)



**Tribunale di LUCCA – esecuzioni civili mobiliari  
sopravvenute ed esaurite nel periodo ispezionato**  
(grafico 8)



**Tribunale di LUCCA – esecuzioni civili immobiliari sopravvenute ed esaurite nel periodo ispezionato**  
(grafico 9)



### 3.2.2. Servizi penali

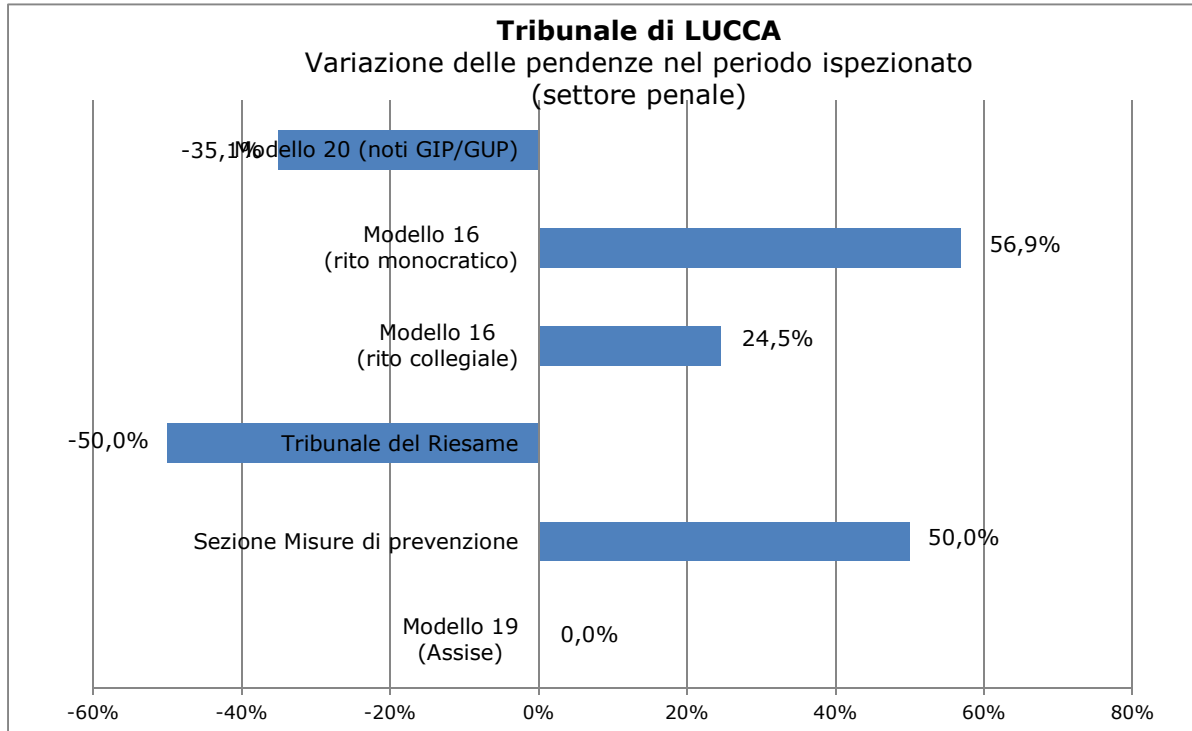
**Fascicoli pendenti nel periodo ispettivo – servizi penali**  
(tab. 3.2.2.)

Registro Generale /Sezione	pendenti iniziali	pendenti finali	variazione %
<b>Modello 20 (noti GIP/GUP)</b>	4.095	2.659	-35,07%
<b>Modello 16 (rito monocratico)</b>	2.194	3.442	56,9%
<b>Modello 16 (rito collegiale)</b>	102	127	24,5%
<b>Tribunale del Riesame</b>	2	1	-50,0%
<b>Sezione Misure di prevenzione</b>	2	3	50,0%
<b>Modello 19 (Assise)</b>	-	-	NC

Fonte: file "TO\_14-15 - Movimento e raffronti penale" (prospetti ispettivi)

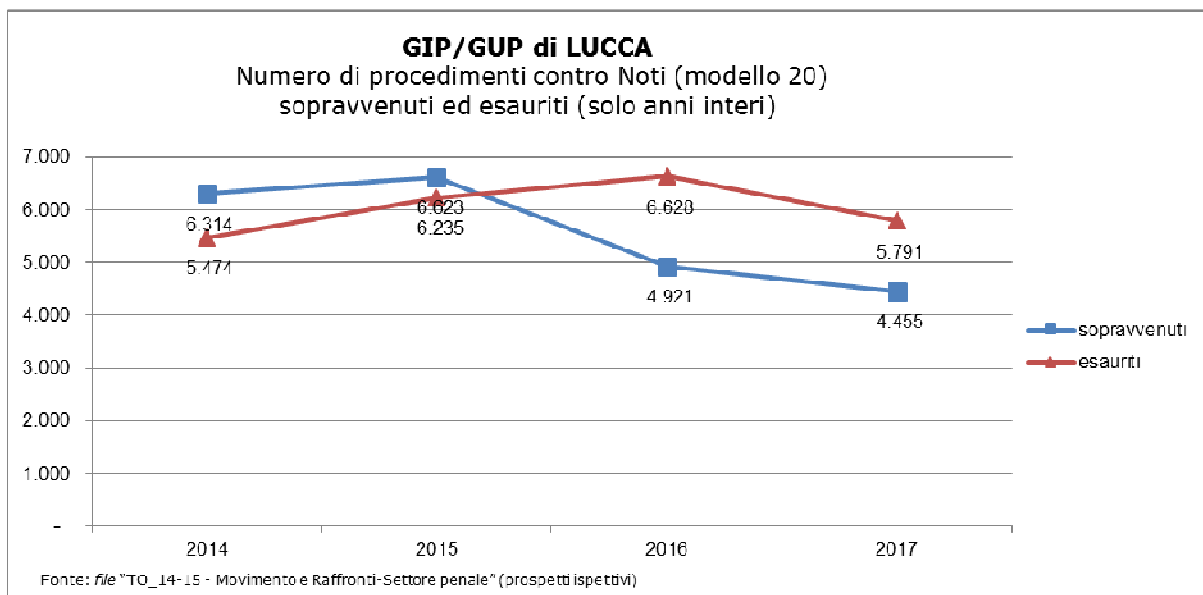
**Tribunale di LUCCA – variazione delle pendenze – settore penale**

(grafico 10)



**Tribunale di LUCCA – procedimenti contro Noti (mod. 20 G.I.P./G.U.P.) sopravvenuti ed esauriti nel periodo ispezionato**

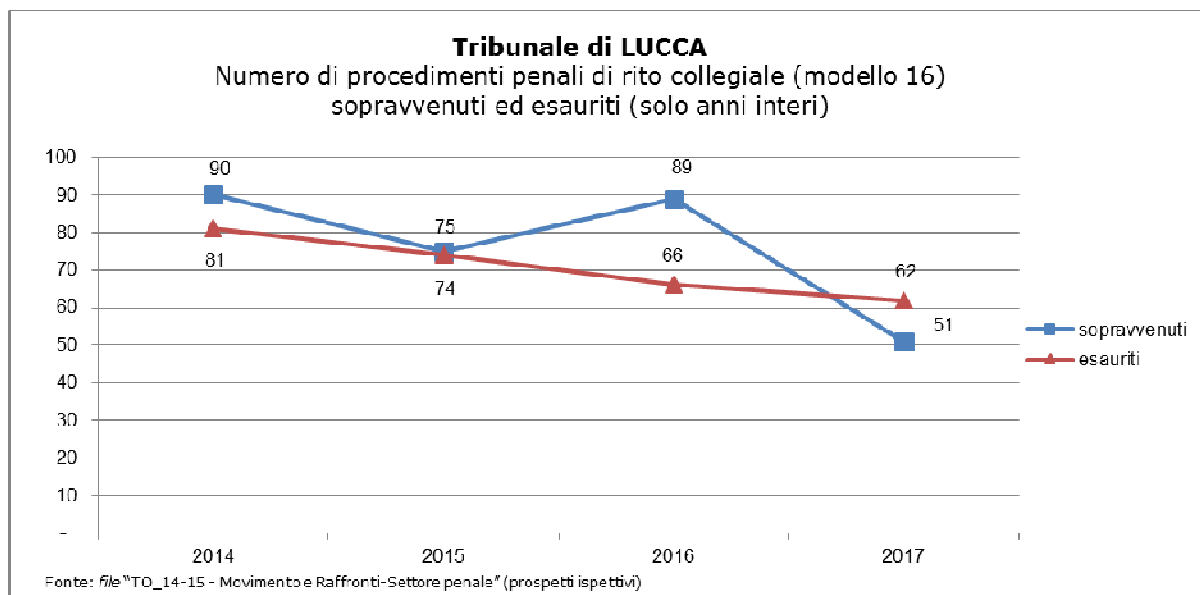
(grafico 11)





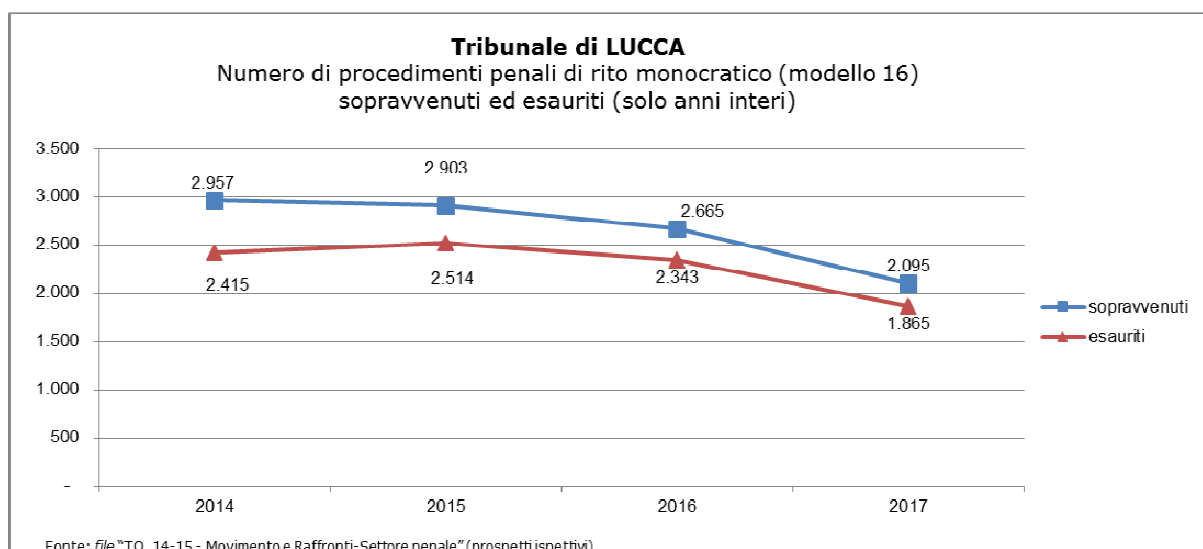
**Tribunale di LUCCA – procedimenti rito collegiale (mod. 16) sopravvenuti ed esauriti nel periodo ispezionato**

(grafico 12)



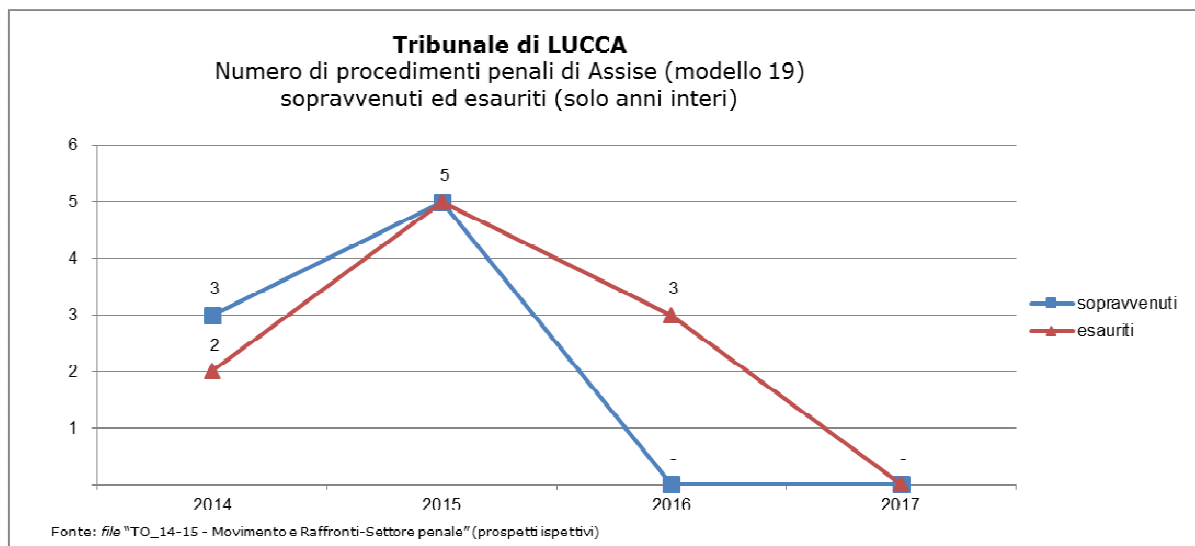
**Tribunale di LUCCA – procedimenti rito monocratico (mod. 16) sopravvenuti ed esauriti nel periodo ispezionato**

(grafico 13)



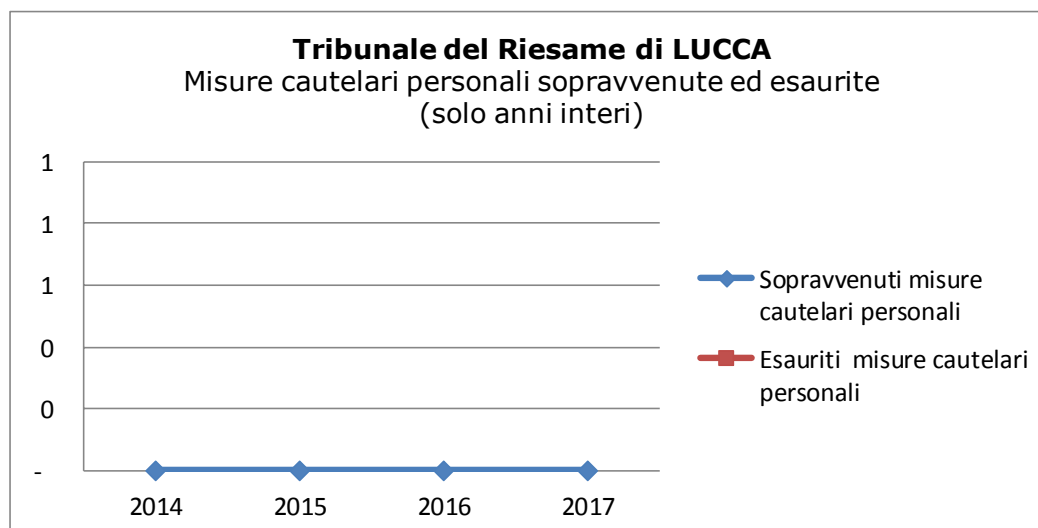
### Tribunale di LUCCA – procedimenti Corte di Assise (mod. 19) sopravvenuti ed esauriti nel periodo ispezionato

(grafico 14)



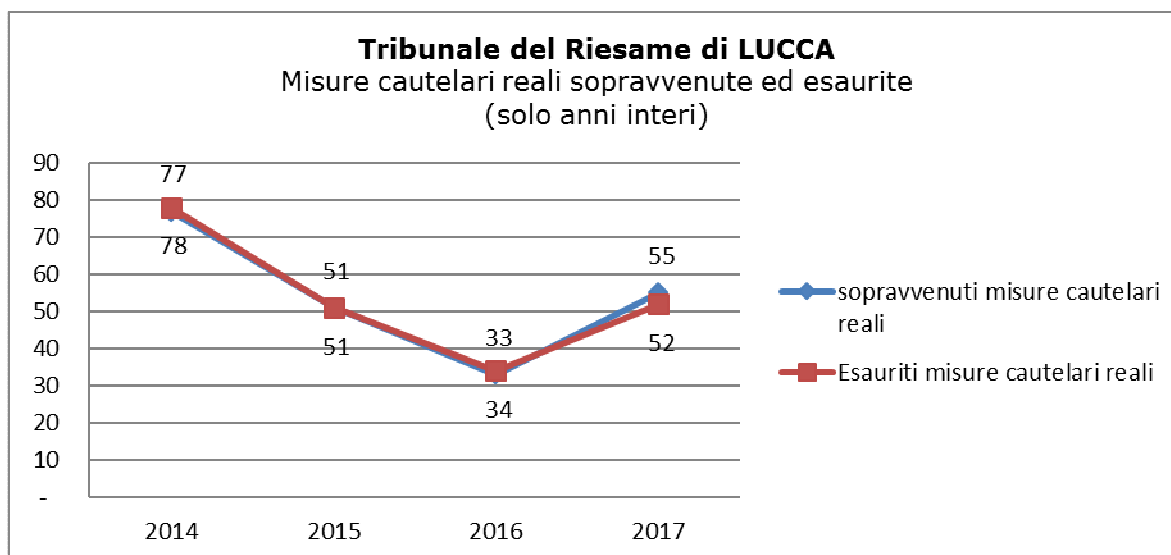
### Tribunale di LUCCA – Riesame – misure cautelari personali sopravvenute ed esaurite nel periodo ispezionato

(grafico 15)



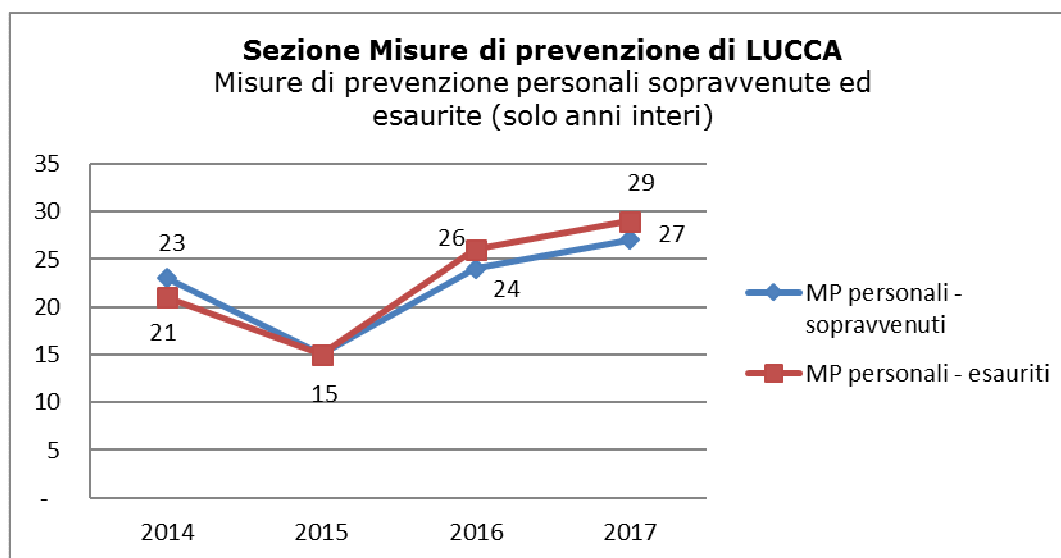
**Tribunale di LUCCA – Riesame – misure cautelari reali sopravvenute ed esaurite nel periodo ispezionato**

(grafico 16)



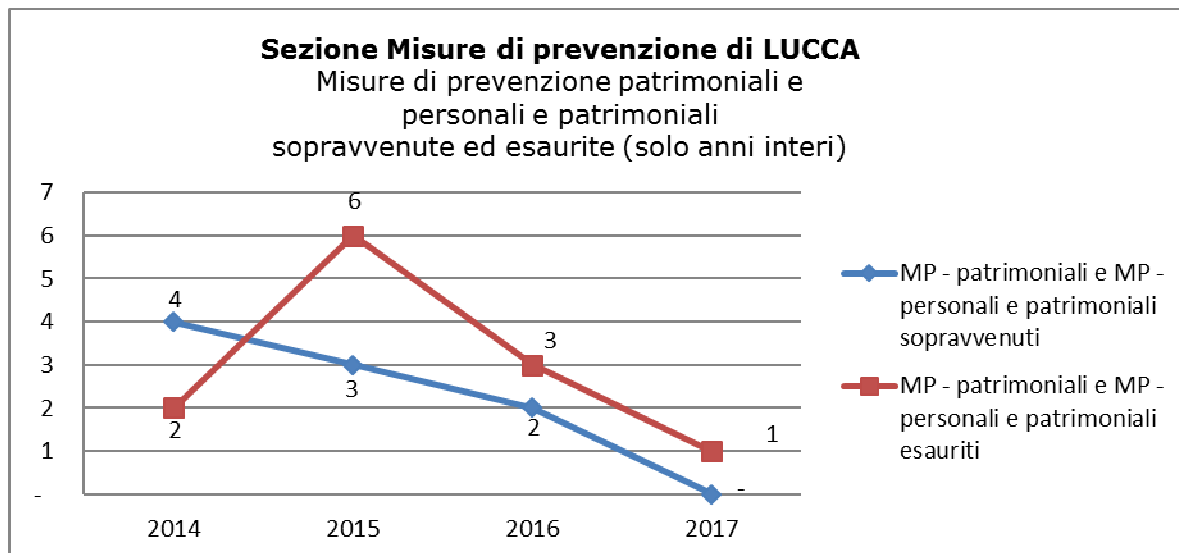
**Tribunale di LUCCA – Riesame – misure di prevenzione personali sopravvenute ed esaurite nel periodo ispezionato**

(grafico 17)



**Tribunale di LUCCA – Riesame – misure di prevenzione patrimoniali e miste sopravvenute ed esaurite nel periodo ispezionato**

(grafico 18)



**3.3.- Indicatori di sintesi (calcolati su anni interi): indice di ricambio dei procedimenti civili e penali, dello smaltimento dei procedimenti e della variazione percentuale delle pendenze; giacenza media e capacità di esaurimento dei procedimenti.**

**Tribunale di LUCCA – settore civile – indicatori di sintesi**  
(tab. 3.3.1.)

Indice di RICAMBIO	Indice di SMALTIMENTO	Indice di VARIAZIONE % PENDENZE	RUOLO GENERALE	GIACENZA MEDIA PRESSO L'UFFICIO (espressa in mesi)	CAPACITA' DI SMALTIMENTO, nel caso di sopravvenienze pari a zero (espressa in mesi)
129,4%	36,2%	-45,7%	<b>Contenzioso civile</b>	21,0	12,9
125,9%	33,2%	-37,1%	<b>Controversie in materia di lavoro, di previdenza e di assistenza obbligatorie</b>	24,5	16,7
101,2%	86,6%	-29,0%	<b>Procedimenti speciali (ordinari, lavoro, APT ordinari e ATP lavoro)</b>	1,7	1,4
105,4%	74,5%	-51,9%	<b>Non contenzioso e da trattarsi in Camera di consiglio (esclusi gli affari del giudice tutelare e gli affari stragiudiziali)</b>	3,6	2,3
85,5%	18,3%	15,8%	<b>Procedure concorsuali</b>	52,0	59,7
109,7%	63,4%	-53,2%	<b>Espropriazioni mobiliari ed esecuzioni forzate</b>	6,2	3,7
95,1%	22,8%	6,2%	<b>Esecuzioni immobiliari</b>	40,7	42,4
<b>112,0%</b>	<b>48,8%</b>	<b>-37,1%</b>	<b>TOTALE</b>	<b>12,1</b>	<b>8,7</b>

**Fonte: file "TO\_12-13- Movimento e raffronti civile" (prospetti ispettivi)**

**Tribunale di LUCCA – settore civile – indicatori di sintesi (per anno)**

(tab. 3.3.2.)

<b>Indice di RICAMBIO</b>	<b>2014</b>	<b>2015</b>	<b>2016</b>	<b>2017</b>
<b>Contenzioso civile</b>	<b>117,0%</b>	<b>131,7%</b>	<b>139,4%</b>	<b>129,2%</b>
<b>Controversie in materia di lavoro, di previdenza e di assistenza obbligatorie</b>	<b>98,9%</b>	<b>148,3%</b>	<b>122,4%</b>	<b>144,0%</b>
<b>Procedimenti speciali (ordinari, lavoro, APT ordinari e ATP lavoro)</b>	<b>98,3%</b>	<b>101,0%</b>	<b>102,2%</b>	<b>104,4%</b>
<b>Non contenzioso e da trattarsi in Camera di consiglio (esclusi gli affari del giudice tutelare e gli affari stragiudiziali)</b>	<b>88,0%</b>	<b>107,5%</b>	<b>124,5%</b>	<b>114,0%</b>
<b>Procedure concorsuali</b>	<b>93,7%</b>	<b>90,8%</b>	<b>74,9%</b>	<b>80,1%</b>
<b>Espropriazioni mobiliari ed esecuzioni forzate</b>	<b>104,1%</b>	<b>143,9%</b>	<b>98,9%</b>	<b>97,4%</b>
<b>Esecuzioni immobiliari</b>	<b>94,1%</b>	<b>104,0%</b>	<b>89,8%</b>	<b>93,8%</b>
<b>TOTALE CIVILE</b>	<b>102,9%</b>	<b>120,4%</b>	<b>113,6%</b>	<b>112,9%</b>

<b>Indice di SMALTIMENTO</b>	<b>2014</b>	<b>2015</b>	<b>2016</b>	<b>2017</b>
<b>Contenzioso civile</b>	<b>33,0%</b>	<b>37,7%</b>	<b>46,2%</b>	<b>48,0%</b>
<b>Controversie in materia di lavoro, di previdenza e di assistenza obbligatorie</b>	<b>31,9%</b>	<b>41,8%</b>	<b>32,1%</b>	<b>38,5%</b>
<b>Procedimenti speciali (ordinari, lavoro, APT ordinari e ATP lavoro)</b>	<b>85,7%</b>	<b>85,1%</b>	<b>86,4%</b>	<b>88,2%</b>
<b>Non contenzioso e da trattarsi in Camera di consiglio (esclusi gli affari del giudice tutelare e gli affari stragiudiziali)</b>	<b>67,4%</b>	<b>71,8%</b>	<b>76,6%</b>	<b>80,1%</b>
<b>Procedure concorsuali</b>	<b>21,0%</b>	<b>21,2%</b>	<b>15,0%</b>	<b>13,6%</b>
<b>Espropriazioni mobiliari ed esecuzioni forzate</b>	<b>66,3%</b>	<b>79,8%</b>	<b>74,9%</b>	<b>72,1%</b>
<b>Esecuzioni immobiliari</b>	<b>25,7%</b>	<b>22,4%</b>	<b>21,7%</b>	<b>20,1%</b>
<b>TOTALE CIVILE</b>	<b>48,7%</b>	<b>52,7%</b>	<b>54,2%</b>	<b>55,1%</b>

<b>Indice di VARIAZIONE % PENDEnze</b>	<b>2014</b>	<b>2015</b>	<b>2016</b>	<b>2017</b>
<b>Contenzioso civile</b>	<b>-6,7%</b>	<b>-12,7%</b>	<b>-19,5%</b>	<b>-17,3%</b>
<b>Controversie in materia di lavoro, di previdenza e di assistenza obbligatorie</b>	<b>0,5%</b>	<b>-18,9%</b>	<b>-8,0%</b>	<b>-16,1%</b>
<b>Procedimenti speciali (ordinari, lavoro, APT ordinari e ATP lavoro)</b>	<b>11,8%</b>	<b>-5,2%</b>	<b>-12,0%</b>	<b>-23,8%</b>
<b>Non contenzioso e da trattarsi in Camera di consiglio (esclusi gli affari del giudice tutelare e gli affari stragiudiziali)</b>	<b>39,2%</b>	<b>-15,1%</b>	<b>-39,2%</b>	<b>-33,0%</b>
<b>Procedure concorsuali</b>	<b>1,8%</b>	<b>2,8%</b>	<b>6,3%</b>	<b>4,1%</b>
<b>Espropriazioni mobiliari ed esecuzioni forzate</b>	<b>-7,1%</b>	<b>-54,7%</b>	<b>3,5%</b>	<b>7,4%</b>
<b>Esecuzioni immobiliari</b>	<b>2,2%</b>	<b>-1,1%</b>	<b>3,2%</b>	<b>1,7%</b>
<b>TOTALE CIVILE</b>	<b>-2,6%</b>	<b>-15,9%</b>	<b>-12,4%</b>	<b>-12,3%</b>



<b><i>Giacenza media presso l'ufficio (mesi)</i></b>	<b><i>2014</i></b>	<b><i>2015</i></b>	<b><i>2016</i></b>	<b><i>2017</i></b>
<b>Contenzioso civile</b>	<b><i>27,6</i></b>	<b><i>24,5</i></b>	<b><i>18,5</i></b>	<b><i>16,4</i></b>
<b>Controversie in materia di lavoro, di previdenza e di assistenza obbligatorie</b>	<b><i>25,7</i></b>	<b><i>22,6</i></b>	<b><i>29,6</i></b>	<b><i>25,1</i></b>
<b>Procedimenti speciali (ordinari, lavoro, APT ordinari e ATP lavoro)</b>	<b><i>1,9</i></b>	<b><i>2,2</i></b>	<b><i>2,1</i></b>	<b><i>1,9</i></b>
<b>Non contenzioso e da trattarsi in Camera di consiglio (esclusi gli affari del giudice tutelare e gli affari stragiudiziali)</b>	<b><i>4,7</i></b>	<b><i>5,4</i></b>	<b><i>5,4</i></b>	<b><i>4,0</i></b>
<b>Procedure concorsuali</b>	<b><i>43,9</i></b>	<b><i>42,6</i></b>	<b><i>57,2</i></b>	<b><i>67,4</i></b>
<b>Espropriazioni mobiliari ed esecuzioni forzate</b>	<b><i>6,6</i></b>	<b><i>5,8</i></b>	<b><i>4,0</i></b>	<b><i>4,5</i></b>
<b>Esecuzioni immobiliari</b>	<b><i>33,7</i></b>	<b><i>43,2</i></b>	<b><i>40,9</i></b>	<b><i>46,3</i></b>
<b>TOTALE CIVILE</b>	<b><i>13,2</i></b>	<b><i>13,1</i></b>	<b><i>11,7</i></b>	<b><i>11,2</i></b>

**Tribunale di LUCCA – settore penale – indicatori di sintesi**

(tab. 3.3.3.)

Indice di RICAMBIO	Indice di SMALTIMENTO	Indice di VARIAZIONE % PENDENZE	RUOLO GENERALE	GIACENZA MEDIA PRESSO L'UFFICIO (espressa in mesi)	CAPACITA' DI SMALTIMENTO, nel caso di sopravvenienze pari a zero (espressa in mesi)
108,1%	64,1%	-47,4%	Modello 20 (noti GIP/GUP)	6,1	4,0
86,0%	48,2%	71,1%	Modello 16 (rito monocratico)	13,9	18,7
92,8%	40,1%	22,0%	Modello 16 (rito collegiale)	18,4	20,7
99,5%	96,0%	50,0%	Tribunale del Riesame	0,6	0,7
105,1%	84,4%	-83,3%	Misure di prevenzione	1,7	0,5
125,0%	62,5%	-100,0%	Modello 19 (Corte di Assise)	5,4	0,0
<b>100,9%</b>	<b>58,8%</b>	<b>-5,2%</b>	<b>TOTALE</b>	<b>8,5</b>	<b>8,1</b>

Fonte: file "TO\_14-15 - Movimento degli affari penali" (prospetti ispettivi)

**Tribunale di LUCCA – settore penale – indicatori di sintesi (per anno)**

(tab. 3.3.4.)

Indice di RICAMBIO	2014	2015	2016	2017
Modello 20 (noti GIP/GUP)	86,7%	94,1%	134,7%	130,0%
Modello 16 (rito monocratico)	81,7%	86,6%	87,9%	89,0%
Modello 16 (rito collegiale)	90,0%	98,7%	74,2%	121,6%
Tribunale del Riesame	101,3%	100,0%	103,0%	94,5%
Misure di Prevenzione	85,2%	116,7%	111,5%	111,1%
Modello 19 (Corte di Assise)	66,7%	100,0%	NC	NC
<b>TOTALE</b>	<b>85,3%</b>	<b>92,0%</b>	<b>117,7%</b>	<b>116,7%</b>

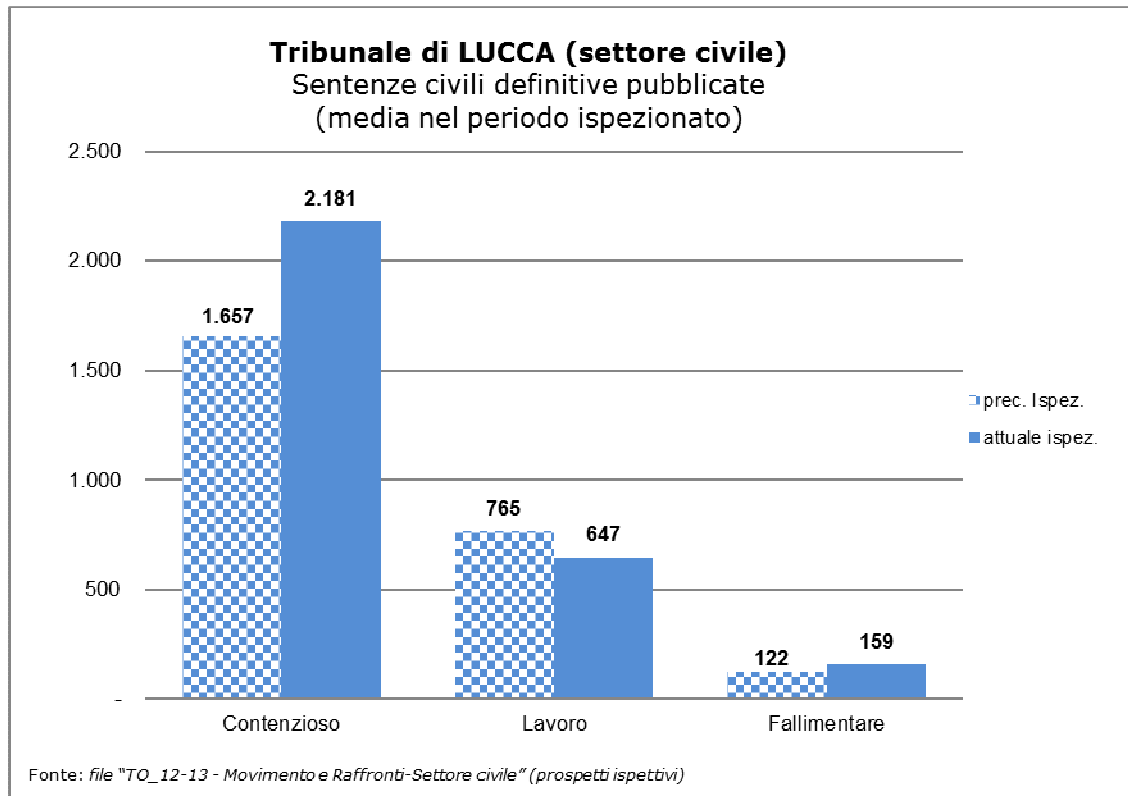
<b>Indice di SMALTIMENTO</b>	<b>2014</b>	<b>2015</b>	<b>2016</b>	<b>2017</b>
<b>Modello 20 (noti GIP/GUP)</b>	<b>54,0%</b>	<b>55,2%</b>	<b>66,4%</b>	<b>74,2%</b>
<b>Modello 16 (rito monocratico)</b>	<b>47,9%</b>	<b>45,5%</b>	<b>41,2%</b>	<b>34,3%</b>
<b>Modello 16 (rito collegiale)</b>	<b>42,6%</b>	<b>40,2%</b>	<b>33,2%</b>	<b>33,7%</b>
<b>Tribunale del Riesame</b>	<b>98,7%</b>	<b>98,1%</b>	<b>100,0%</b>	<b>94,5%</b>
<b>Misure di Prevenzione</b>	<b>69,7%</b>	<b>75,0%</b>	<b>87,9%</b>	<b>96,8%</b>
<b>Modello 19 (Corte di Assise)</b>	<b>40,0%</b>	<b>62,5%</b>	<b>100,0%</b>	<b>NC</b>
<b>TOTALE</b>	<b>52,1%</b>	<b>52,1%</b>	<b>57,2%</b>	<b>57,8%</b>
<b>Indice di VARIAZIONE % PENDENZE</b>	<b>2014</b>	<b>2015</b>	<b>2016</b>	<b>2017</b>
<b>Modello 20 (noti GIP/GUP)</b>	<b>22,0%</b>	<b>8,3%</b>	<b>-33,8%</b>	<b>-39,9%</b>
<b>Modello 16 (rito monocratico)</b>	<b>26,0%</b>	<b>14,8%</b>	<b>10,7%</b>	<b>6,9%</b>
<b>Modello 16 (rito collegiale)</b>	<b>9,0%</b>	<b>0,9%</b>	<b>20,9%</b>	<b>-8,3%</b>
<b>Tribunale del Riesame</b>	<b>-50,0%</b>	<b>0,0%</b>	<b>-100,0%</b>	<b>NC</b>
<b>Misure di Prevenzione</b>	<b>66,7%</b>	<b>-30,0%</b>	<b>-42,9%</b>	<b>-75,0%</b>
<b>Modello 19 (Corte di Assise)</b>	<b>50,0%</b>	<b>0,0%</b>	<b>-100,0%</b>	<b>NC</b>
<b>TOTALE</b>	<b>23,2%</b>	<b>10,5%</b>	<b>-16,7%</b>	<b>-16,4%</b>
<b>Giacenza media presso l'ufficio (mesi)</b>	<b>2014</b>	<b>2015</b>	<b>2016</b>	<b>2017</b>
<b>Modello 20 (noti GIP/GUP)</b>	<b>8,8</b>	<b>9,2</b>	<b>8,9</b>	<b>6,4</b>
<b>Modello 16 (rito monocratico)</b>	<b>10,7</b>	<b>12,7</b>	<b>15,4</b>	<b>21,2</b>
<b>Modello 16 (rito collegiale)</b>	<b>14,9</b>	<b>17,9</b>	<b>19,1</b>	<b>27,5</b>
<b>Tribunale del Riesame</b>	<b>0,2</b>	<b>0,2</b>	<b>0,2</b>	<b>0,3</b>
<b>Misure di Prevenzione</b>	<b>3,9</b>	<b>5,3</b>	<b>2,4</b>	<b>1,1</b>
<b>Modello 19 (Corte di Assise)</b>	<b>12,2</b>	<b>7,3</b>	<b>12,2</b>	<b>NC</b>
<b>TOTALE</b>	<b>9,3</b>	<b>10,2</b>	<b>10,8</b>	<b>10,5</b>

## 4. - PRODUTTIVITA'

### 4.1. - Numero medio di sentenze pubblicate/depositate nel periodo ispezionato distinte per settore

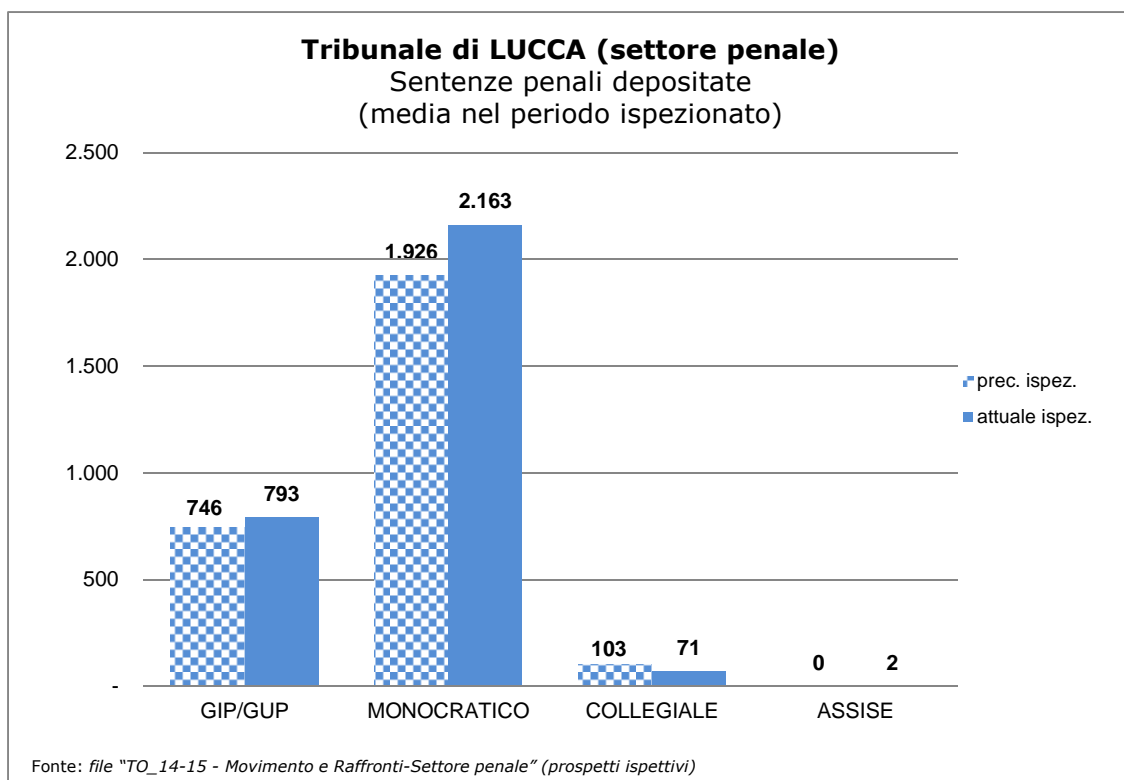
#### Tribunale di LUCCA – settore civile – sentenze definitive pubblicate

(grafico 19)



## Tribunale di LUCCA – settore penale – sentenze penali depositate

(grafico 20)



#### 4.2. Attività svolta dai magistrati togati (sintesi della scheda TO\_07)

### Tribunale di LUCCA – produttività pro-capite dei magistrati in servizio presso il settore civile ed il settore penale

(tab. 4.2.)

TRIBUNALE ORDINARIO										
DI										
LUCCA										
SCHEDE RIEPILOGATIVE DEL LAVORO SVOLTO DAI MAGISTRATI TOGATI										
Periodo di ISPEZIONE ORDINARIA: dal	01/07/2013							al	30/06/2018	M e s i : 60,0
ANNI	2013	2014	2015	2016	2017	2018		TOTALE	MEDIA ANNUA	
SETTORE CIVILE										
1. Sentenze										
1.a. ordinarie	depositate*	614	1.625	1.712	2.123	1.849	837		8.760	1.752,0
	di cui con motivazione contestuale	161	602	583	863	746	300		3.255	651,0
1.abis. ordinarie (rito lavoro)	depositate*	58	87	103	207	150	60		665	133,0
	di cui con motivazione contestuale	58	86	102	204	148	60		658	131,6
1.b in materia agraria	depositate*	-	1	1	1	3	-		6	1,2
	di cui con motivazione contestuale	-	1	1	1	3	-		6	1,2
1.c. in materia di lavoro, previdenza ed assistenza	depositate*	238	684	545	395	615	312		2.789	557,8
	di cui con motivazione contestuale	225	670	521	392	615	312		2.735	547,0
1.d. in materia di volontaria giurisdizione	depositate*	5	6	14	5	11	10		51	10,2
	di cui con motivazione contestuale	-	-	-	-	1	1		2	0,4
1.e. di competenza della sezione spec. in materia di imprese	depositate*	-	-	-	-	-	-		-	-
	di cui con motivazione contestuale	-	-	-	-	-	-		-	-
1.f. in materia di procedure concorsuali	depositate*	62	176	194	164	139	64		799	159,8
1.g - Totale sentenze depositate		977	2.579	2.569	2.895	2.767	1.283		13.070	2.614,0
1.g.1 di cui sentenze parziali		25	62	20	38	23	17		185	37,0
1.g.2 - di cui con motivazione contestuale		444	1.359	1.207	1.460	1.513	673		6.656	1.331,2

2. Altri provvedimenti										
2.a. Ordinanze - "Rito sommario"		14	49	50	69	53	39		274	54,8
2.b. Ordinanze - Legge 92/2012 "Riforma Fornero"		15	33	33	39	34	9		163	32,6
2.c. Decreti ingiuntivi		2.028	3.626	3.266	2.911	2.773	1.539		16.143	3.228,6
2.d. Decreti di omologa degli Accertamenti Tecnici Preventivi		64	153	128	82	72	23		522	104,4
2.e. Verbali di conciliazione		87	192	179	202	172	100		932	186,4
2.f. Provvedimenti cautelari		52	92	86	116	93	43		482	96,4
2.g. Esecuzioni mobiliari con assegnazione / distribuzione		382	971	1.019	72	51	17		2.512	502,4
2.h. Esecuzioni immobiliari con assegnazione / distribuzione		63	118	128	152	191	129		781	156,2
2.i. Giudice delle esecuzioni	2.i.1 - Ordinanze di vendita	187	302	294	218	206	99		1.306	261,2
	2.i.2.- Ordinanze di delega alla vendita	89	187	205	140	147	65		833	166,6
2.j. Decreti nei procedimenti di omologa dei concordati preventivi, negli accordi di ristrutturazione e nelle procedure di composizione di crisi da sovraindebitamento		8	32	26	33	20	9		128	25,6
2.k. Decreti definitivi nelle procedure concorsuali	2.k.1. inammissibilità nei concordati preventivi e negli accordi di ristrutturazione	7	29	30	6	9	1		82	16,4
	2.k.2. rigetto della richiesta di dichiarazione di fallimento	18	78	72	75	58	23		324	64,8
2.l. Provvedimenti del giudice delegato (atti tipici SIECIC)		182	461	746	796	767	349		3.301	660,2
2.m. Provvedimenti di esdebitazione		3	6	4	2	4	2		21	4,2
2.n. Altri provvedimenti decisori di natura contenziosa		874	1.491	1.408	1.385	1.372	618		7.148	1.429,6
2.o. Provvedimenti decisori di volontaria giurisdizione		1.275	2.036	2.336	2.170	2.036	1.580		11.433	2.286,6
3. Giornate d'udienza		882	1.679	1.560	1.560	1.599	826		8.106	1.621,2
<b>SETTORE PENALE</b>										
<b>GIUDICE PER LE INDAGINI PRELIMINARI e GIUDICE PER L'UDIENZA PRELIMINARE</b>										
1. Provvedimenti di definizione										
1.a. Sentenze giudizio abbreviato (ex artt. 442, 458 e 464 c.p.p.)		depositate (deposito motivazione)	34	111	133	115	129	50	572	114,4
1.b. Sentenze di applicazione della pena su richiesta (ex art. 444 c.p.p.)		depositate (deposito motivazione)	223	364	312	355	277	152	1.683	336,6
1.c. Sentenze di non luogo a procedere (ex art. 425 c.p.p.)		depositate (deposito motivazione)	13	55	206	87	41	32	434	86,8

<b>1.d. Declaratorie di estinzione del reato per esito positivo della prova (L.67 del 28/4/2014)</b>	depositate (deposito motivazione)		NC	NC	NC	NC	NC		<b>NC</b>	<b>NC</b>	
<b>1.e. Altre sentenze</b>	depositate (deposito motivazione)	40	124	44	945	121	32		<b>1.306</b>	<b>261,2</b>	
<b>1.f - Totale sentenze depositate</b>		<b>310</b>	<b>654</b>	<b>695</b>	<b>1.502</b>	<b>568</b>	<b>266</b>		<b>3.995</b>	<b>799,0</b>	
<i>1.f.1 - di cui con motivazione contestuale</i>		242	443	408	1.286	399	342		<b>3.120</b>	<b>624,0</b>	
<b>1.g. Decreti di archiviazione per infondatezza della notizia di reato (ex art. 409 c.p.p. - Registro "Noti")</b>		776	923	1.107	1.112	1.324	407		<b>5.649</b>	<b>1.129,8</b>	
<b>1.h. Decreti di archiviazione per essere ignoti gli autori del reato (ex art. 415 c.p.p. - Registro "Noti")</b>		5	6	12	4	9	2		<b>38</b>	<b>7,6</b>	
<b>1.i. Altri decreti di archiviazione (ex artt. 411 c.p.p. - Registro "Noti")</b>		1.373	1.656	2.035	1.806	2.016	664		<b>9.550</b>	<b>1.910,0</b>	
<b>Totale archiviazioni</b>		<b>2.154</b>	<b>2.585</b>	<b>3.154</b>	<b>2.922</b>	<b>3.349</b>	<b>1.073</b>		<b>15.237</b>	<b>3.047,4</b>	
<b>1.j. Decreti penali di condanna emessi (ex art. 460 c.p.p.)</b>		999	1.832	1.587	691	808	412		<b>6.329</b>	<b>1.265,8</b>	
<b>1.k. Decreti che dispongono il giudizio ordinario (ex art. 429 c.p.p.)</b>		88	195	228	265	205	145		<b>1.126</b>	<b>225,2</b>	
<b>1.l. Decreti di giudizio immediato</b>		161	672	657	603	626	178		<b>2.897</b>	<b>579,4</b>	
<b>2. Provvedimenti interlocutori</b>											
<b>2.a. Convalide di arresto/fermo</b>		20	32	54	57	52	13		<b>228</b>	<b>45,6</b>	
<b>2.b. Misure cautelari personali</b>		47	67	65	88	86	32		<b>385</b>	<b>77,0</b>	
<b>2.c. Misure cautelari reali</b>		4	15	14	5	5	1		<b>44</b>	<b>8,8</b>	
<b>2.d. Ordinanze di sospensione del procedimento con messa alla prova (L.67 del 28/4/2014)</b>			NC	NC	NC	NC	NC		<b>NC</b>	<b>NC</b>	
<b>2.e. Ordinanze di sospensione del procedimento per irreperibilità dell'imputato (L.67 del 28/4/2014)</b>			NC	NC	NC	NC	NC		<b>NC</b>	<b>NC</b>	
<b>2.f. Altri provvedimenti interlocutori</b>		106	259	233	151	161	111		<b>1.021</b>	<b>204,2</b>	
<b>3. Giornate d'udienza</b>		145	256	231	254	269	100		<b>1.255</b>	<b>251,0</b>	
<b>SETTORE PENALE</b>											
<b>TRIBUNALE IN COMPOSIZIONE MONOCRATICA E COLLEGIALE</b>											
<b>1. Provvedimenti di definizione</b>											
<b>1.a. Sentenze monocratiche (escluse le sentenze di appello a sentenze giudice di pace)</b>		depositate (deposito motivazione)	962	2.027	2.173	1.897	1.488	1.003		<b>9.550</b>	<b>1.910,0</b>
<b>1.b. Sentenze monocratiche di appello a sentenze del giudice di pace</b>		depositate (deposito motivazione)	20	43	38	39	19	12		<b>171</b>	<b>34,2</b>



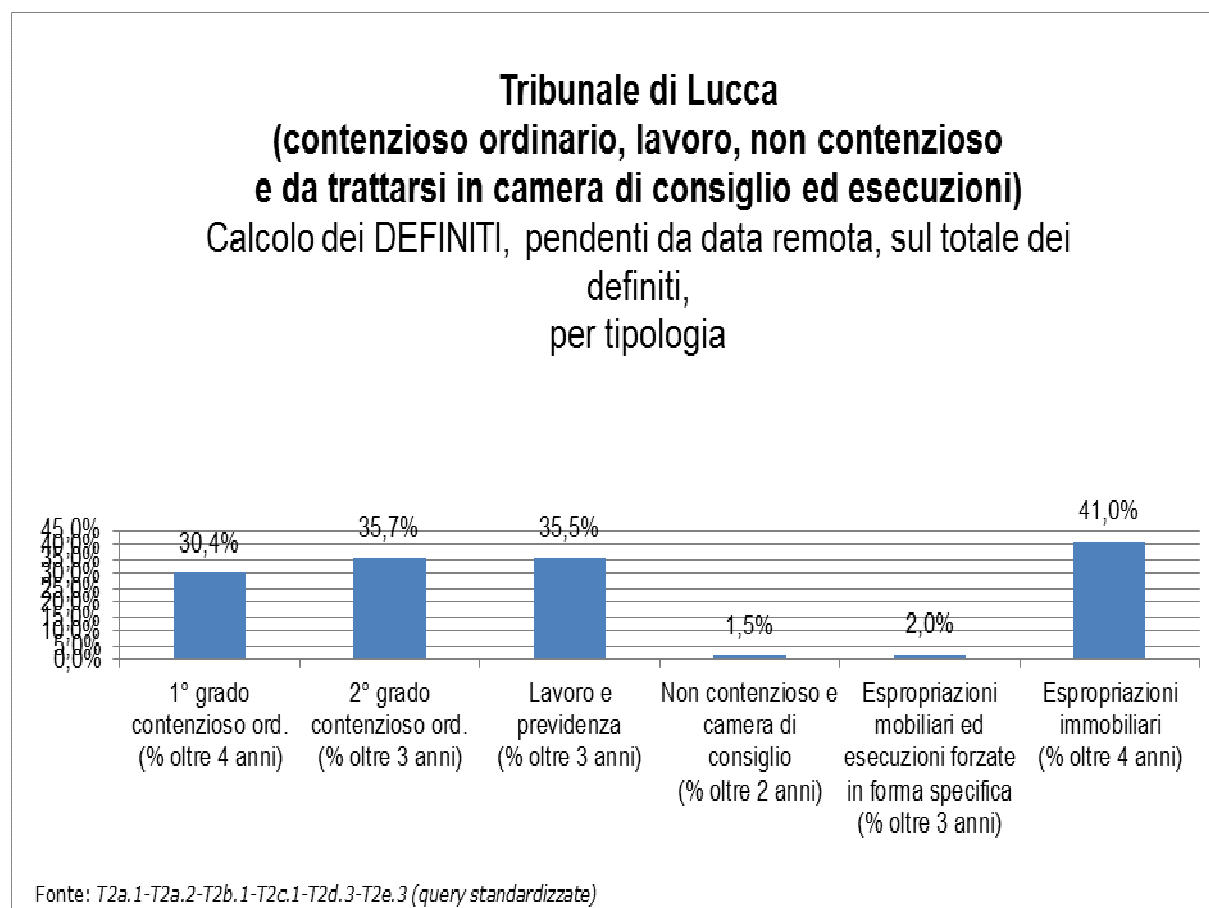
<b>1.c. Declaratorie di estinzione del reato per esito positivo della prova (L.67 del 28/4/2014)</b>	depositate (deposito motivazione)		NC	NC	NC	NC	NC		<b>NC</b>	<b>NC</b>
<b>1.d. Sentenze collegiali (attribuite al giudice relatore /estensore)</b>	depositate (deposito motivazione)	31	73	72	64	61	52		<b>353</b>	<b>70,6</b>
<b>1.e - Totale sentenze depositate</b>		<b>1.013</b>	<b>2.143</b>	<b>2.283</b>	<b>2.000</b>	<b>1.568</b>	<b>1.067</b>		<b>10.074</b>	<b>2.014,8</b>
<i>1.e.1 - di cui con motivazione contestuale</i>		<b>314</b>	<b>760</b>	<b>733</b>	<b>787</b>	<b>543</b>	<b>285</b>		<b>3.422</b>	<b>684,4</b>
<b>1.f. Altri provvedimenti definitivi</b>		49	193	99	92	101	79		<b>613</b>	<b>122,6</b>
<b>2. Provvedimenti interlocutori</b>										
<b>2.a. Ordinanze di sospensione del procedimento con messa alla prova (L.67 del 28/4/2014)</b>			NC	NC	NC	NC	NC		<b>NC</b>	<b>NC</b>
<b>2.b. Ordinanze di sospensione del procedimento per irreperibilità dell'imputato (L.67 del 28/4/2014)</b>			NC	NC	NC	NC	NC		<b>NC</b>	<b>NC</b>
<b>2.c. Provvedimenti cautelari</b>		111	224	195	221	193	81		<b>1.025</b>	<b>205,0</b>
<b>3. Giornate d'udienza</b>		564	1.285	1.084	1.040	1.059	611		<b>5.643</b>	<b>1.128,6</b>

<b>TRIBUNALE DEL "RIESAME"</b>										
<b>1. Riesame su misure cautelari personali</b>		-	-	-	-	-	-		<b>-</b>	<b>-</b>
<b>2. Riesame su misure cautelari reali</b>		33	73	42	34	51	29		<b>262</b>	<b>52,4</b>
<b>3. Appelli</b>		4	5	9	-	1	3		<b>22</b>	<b>4,4</b>
<b>4. Giornate d'udienza</b>		36	78	49	31	50	32		<b>276</b>	<b>55,2</b>
<b>SEZIONE MISURE DI PREVENZIONE</b>										
<b>1. Decreti (che definiscono il giudizio)</b>		7	22	21	20	23	-		<b>93</b>	<b>18,6</b>
<b>2. Altri provvedimenti definitivi</b>		-	1	-	9	7	3		<b>20</b>	<b>4,0</b>
<b>3. Giornate d'udienza</b>		18	103	57	52	52	3		<b>285</b>	<b>57,0</b>
<b>CORTE DI ASSISE</b>										
<b>1. Provvedimenti di definizione</b>										
<b>1.a. Sentenze</b>	depositate (deposito motivazione)	-	2	2	3	-	-		<b>7</b>	<b>1,4</b>
<b>1.b. Altri provvedimenti definitivi</b>		-	1	1	-	-	-		<b>2</b>	<b>0,4</b>
<b>2. Provvedimenti cautelari</b>		-	-	-	-	-	-		<b>-</b>	<b>-</b>
<b>3. Giornate d'udienza</b>		6	39	28	10	-	-		<b>83</b>	<b>16,6</b>

**4.3. - Percentuale dei procedimenti definiti, pendenti da data remota, sul totale dei definiti e percentuale dei pendenti da data remota sul totale dei pendenti**

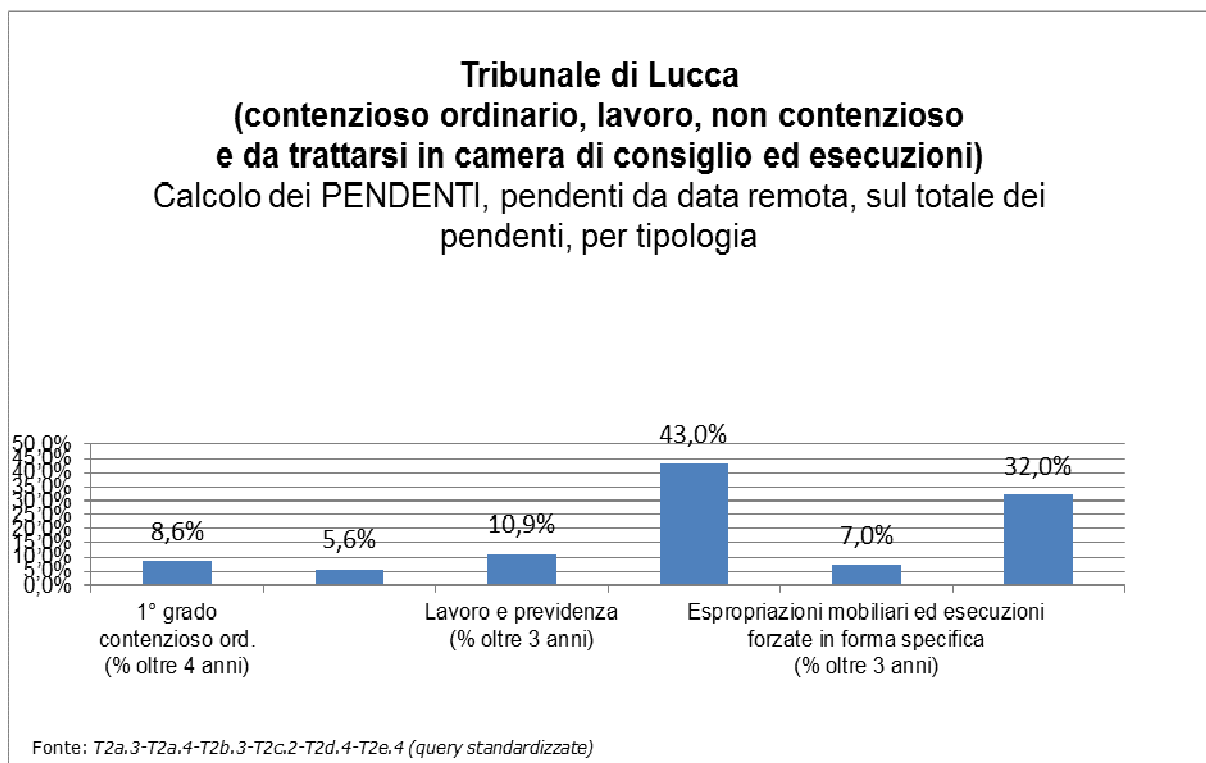
**Tribunale di LUCCA – contenzioso ordinario, lavoro, non contenzioso e da trattarsi in camera di consiglio ed esecuzioni – calcolo dei DEFINITI, pendenti da data remota, sul totale dei definiti, per tipologia**

(grafico 21)



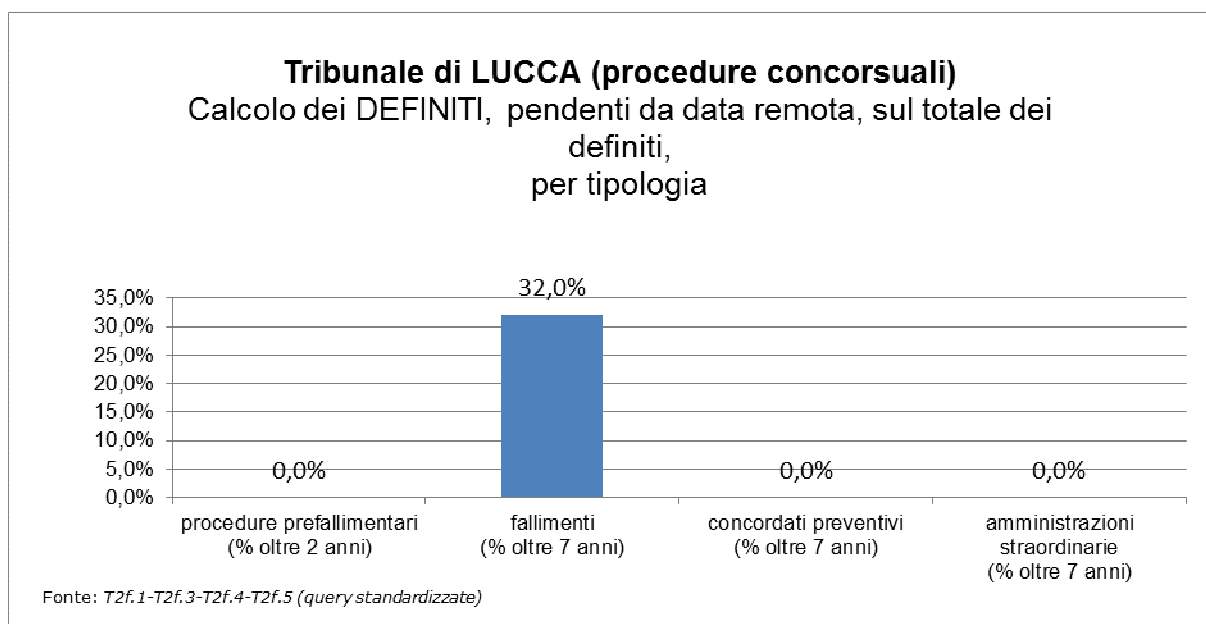
**Tribunale di LUCCA – contenzioso ordinario, lavoro, non contenzioso e da trattarsi in camera di consiglio ed esecuzioni – calcolo dei PENDENTI, da data remota, sul totale dei pendenti, per tipologia**

(grafico 22)



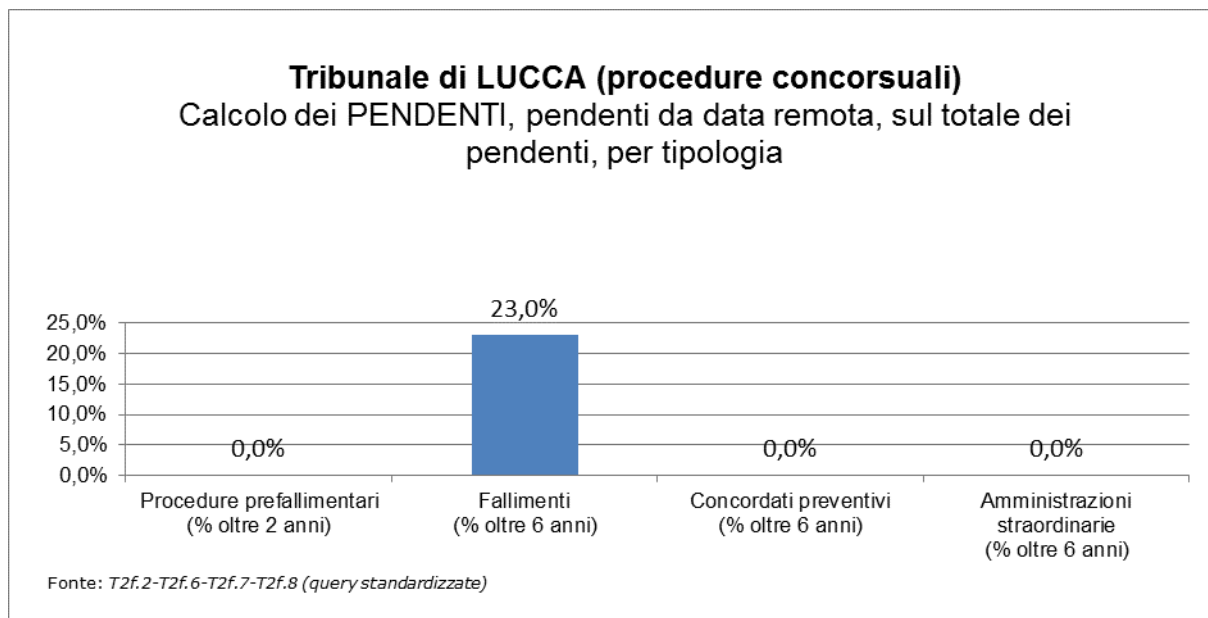
**Tribunale di LUCCA – procedure concorsuali – calcolo dei DEFINITI, pendenti da data remota, sul totale dei definiti, per tipologia**

(grafico 23)



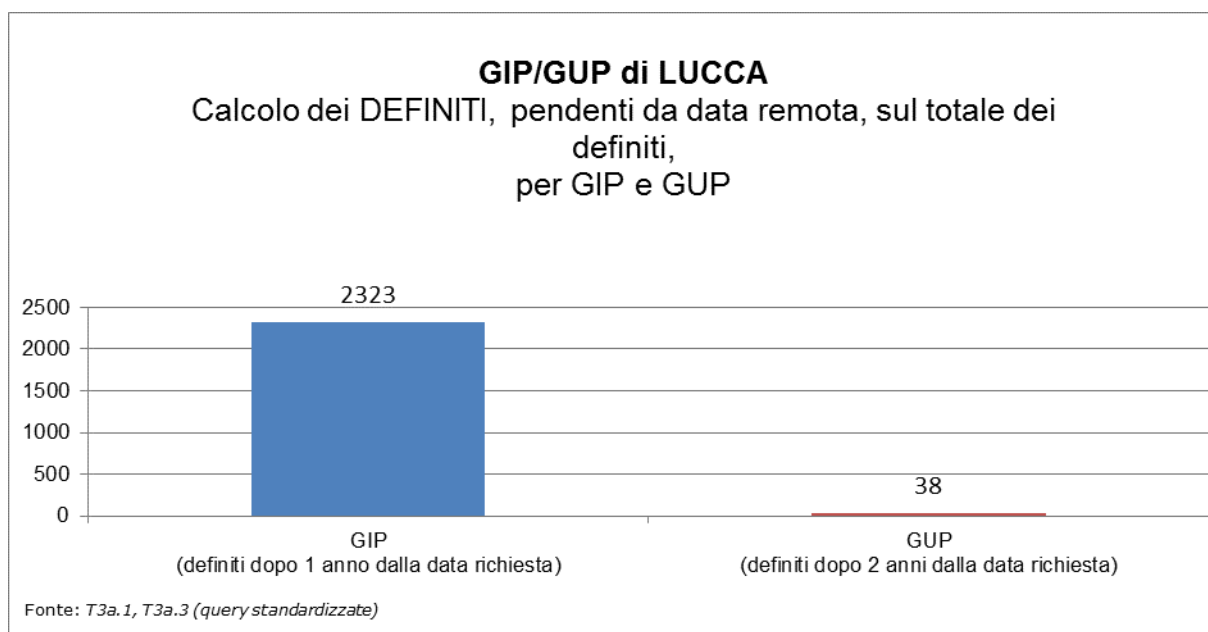
**Tribunale di LUCCA – procedure concorsuali – calcolo dei PENDENTI, da data remota, sul totale dei pendenti, per tipologia**

(grafico 24)



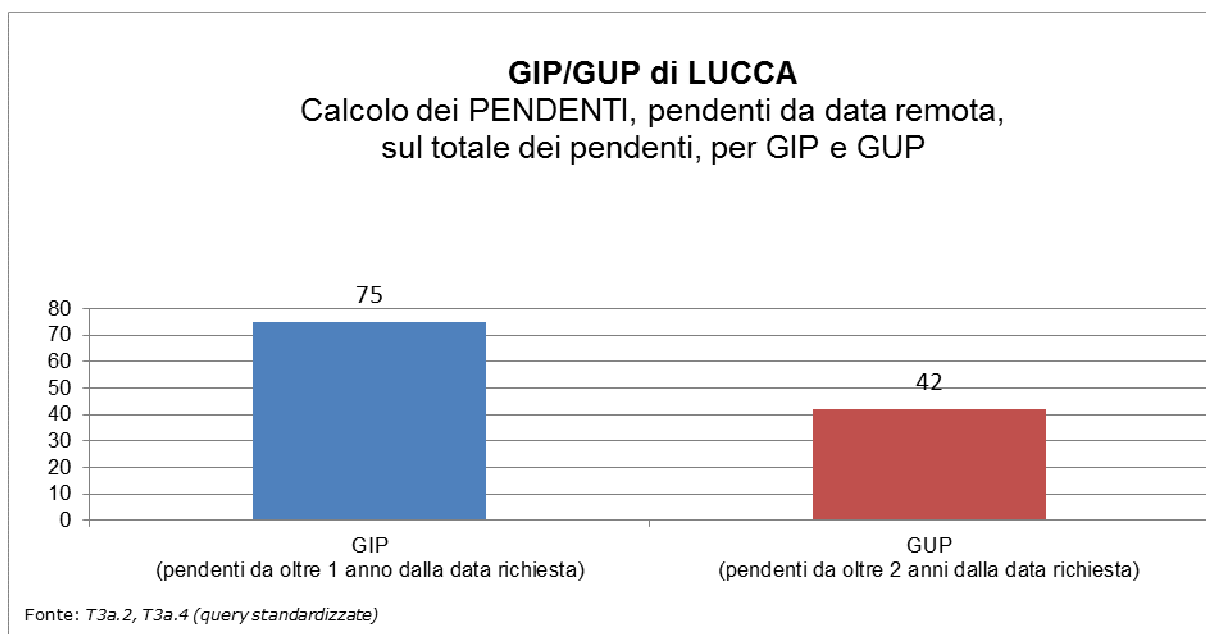
**Tribunale di LUCCA – G.I.P./G.U.P. – calcolo dei DEFINITI, pendenti da data remota, sul totale dei definiti, per G.I.P. e G.U.P.**

(grafico 25)



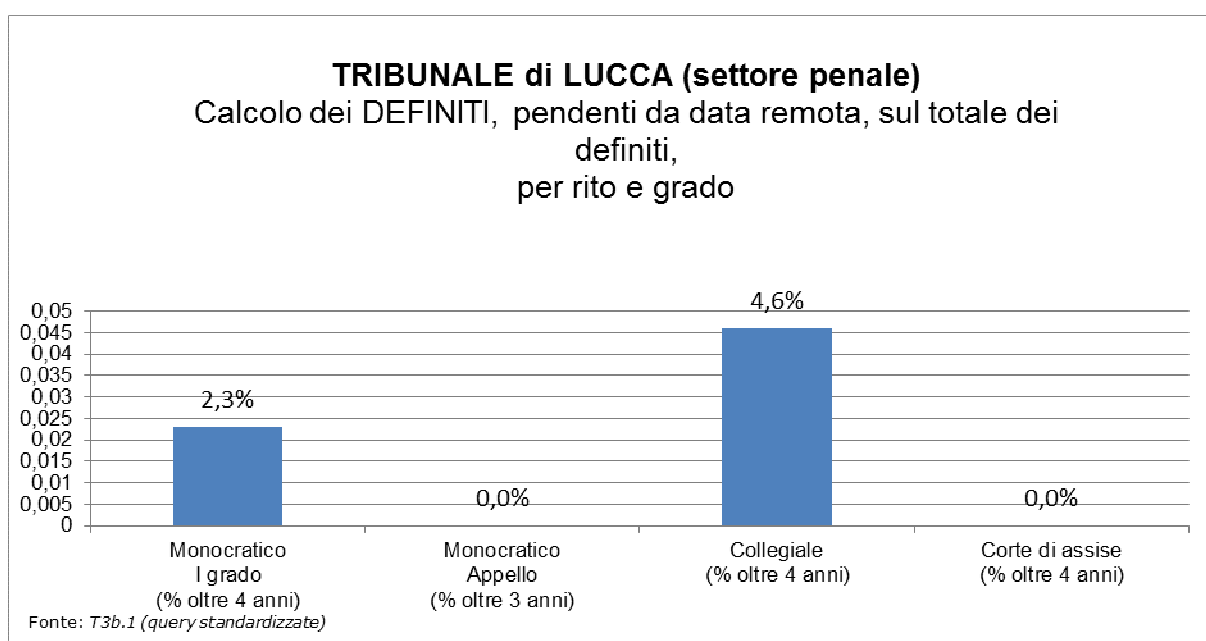
**Tribunale di LUCCA – G.I.P./G.U.P. – calcolo dei PENDENTI, da data remota, sul totale dei pendenti, per G.I.P. e G.U.P.**

(grafico 26)



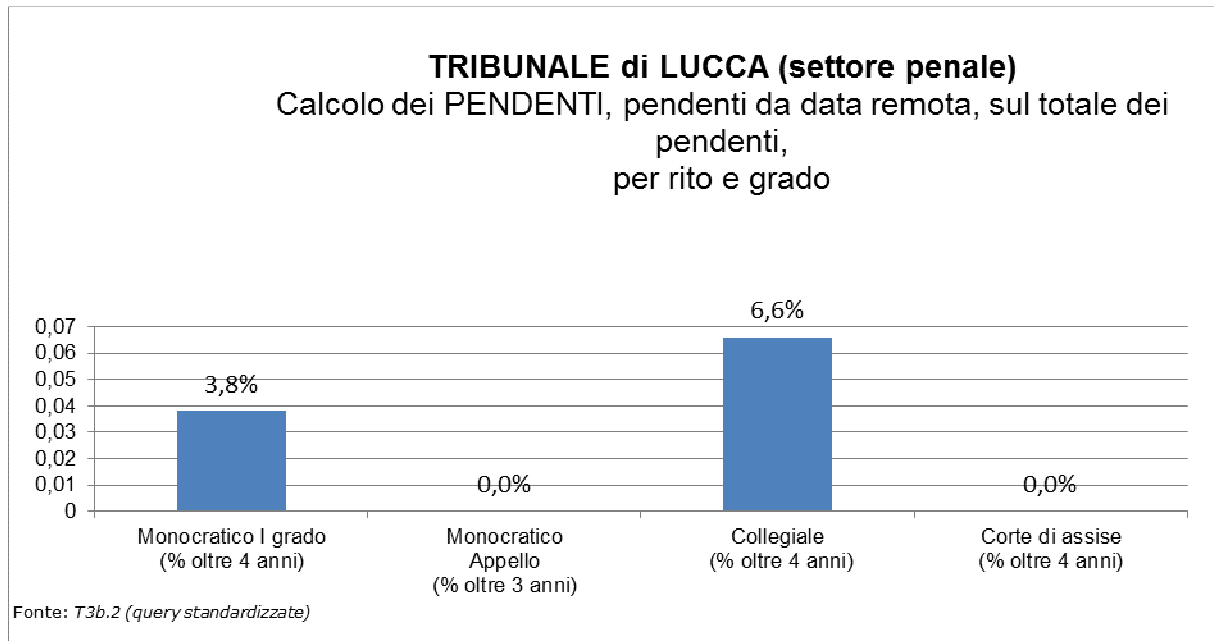
**Tribunale di LUCCA – settore penale – calcolo dei DEFINITI, pendenti da data remota, sul totale dei definiti, per rito e grado**

(grafico 27)



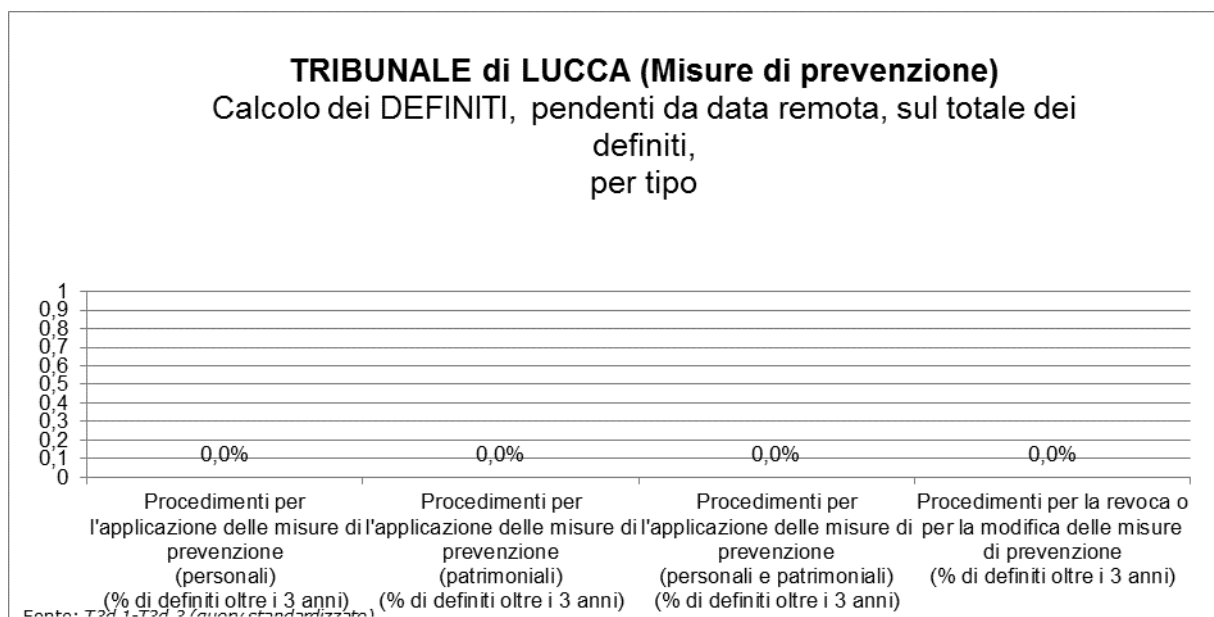
**Tribunale di LUCCA – settore penale – calcolo dei PENDENTI, da data remota, sul totale dei pendenti, per rito e grado**

(grafico 28)



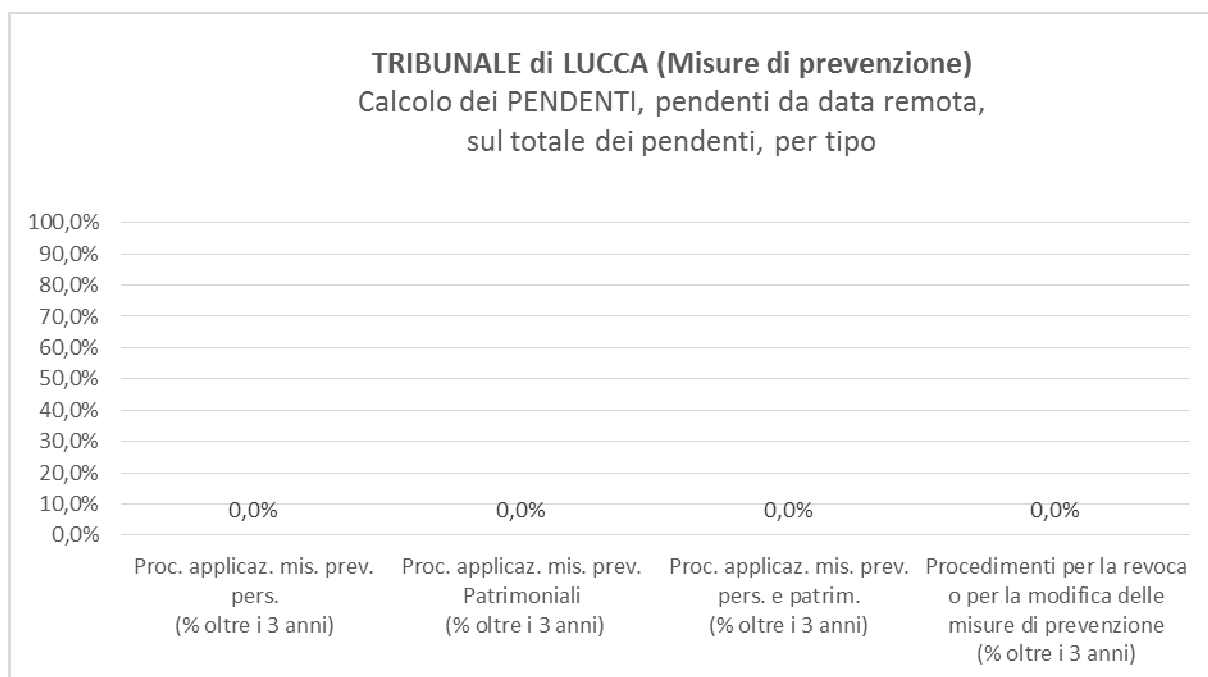
**Tribunale di LUCCA – misure di prevenzione – calcolo dei DEFINITI, pendenti da data remota, sul totale dei definiti, per tipo**

(grafico 29)



**Tribunale di LUCCA – misure di prevenzione – calcolo dei PENDENTI, da data remota, sul totale dei pendenti, per tipo**

(grafico 30)



**5. SPESE SOSTENUTE DALL'UFFICIO NEL PERIODO ISPETTIVO -**

In *tabella 5* è riportata una sintesi delle voci di spesa principali sostenute all'interno di un ufficio giudiziario.

Al paragrafo 5.1. verrà dato il dettaglio della voce "Spese di giustizia" ed al paragrafo 5.2. il dettaglio della voce "Spese per la gestione ordinaria e il funzionamento".

**Tribunale di LUCCA – quadro generale delle voci di spesa principali**  
(*tab. 5.*)

TIPOLOGIA	2013	2014	2015	2016	2017	2018	TOTALE	media annua
Spese di giustizia (IAS/G)	257.990,00	864.118,00	1.778.289,00	1.607.718,00	2.246.462,00	1.359.770,00	8.114.347,00	1.622.721,27
Spese per la gestione ordinaria e il funzionamento	1.213.694,00	2.797.560,00	969.182,00	795.243,00	943.229,00	229.270,00	6.948.178,00	1.389.508,76
Lavoro straord./elettorale	3.117,65	4.277,87	4.074,65	1.621,09	601,40	-	13.692,66	2.738,28
Vendita corpi reato	416,55	254,80	500,90	496,66	369,63	-	2.038,54	407,67
<b>TOTALE</b>	<b>1.475.218,20</b>	<b>3.666.210,67</b>	<b>2.752.046,55</b>	<b>2.405.078,75</b>	<b>3.190.662,03</b>	<b>1.589.040,00</b>	<b>15.078.256,20</b>	<b>3.015.375,99</b>

**Fonte: T1a.21, T1a.22, T1a.23 (query standardizzate)**

## 5.1. Spese di giustizia – Iscrizioni nel registro delle spese anticipate

La *tabella 5.1.* prende in considerazione le voci di spesa di giustizia anticipate, tratte dal mod 1/A/SG.

La voce "Spese sostenute per lo svolgimento dell'incarico" si riferisce agli incarichi di ausiliari, difensori, investigatori privati e consulenti tecnici.

La voce "Altre spese" contiene le "Spese straordinarie nel processo penale per intercettazioni", le "altre spese straordinarie nel processo penale", le "postali e telegrafiche", "demolizione/riduzione opere - compimento/distruzione opere", le "Spese di custodia" e le "Altre spese".

La voce "Altre indennità" contiene le "Indennità di trasferta" e le "Altre indennità".

La voce "Altri onorari" contiene gli "Onorari ai consulenti tecnici di parte" e gli "Onorari agli investigatori privati".

### Tribunale di LUCCA – prospetto riepilogativo delle iscrizioni nel registro delle spese anticipate

(tab. 5.1.)

Iscrizioni nel registro delle spese anticipate		Totale	Media annua
<b>TOTALE SPESE</b>		<b>€ 155.753,33</b>	<b>€ 31.147,82</b>
SPESE	di cui 1.1 viaggio (col. 14)	€ 47.067,70	€ 9.412,68
	di cui 1.2 sostenute per lo svolgimento dell'incarico (col 15)	€ 87.102,40	€ 17.418,89
	di cui 1.8 stampa (col. 21)	€ 8.386,80	€ 1.677,21
	di cui "Altre spese" (coll. 16, 17, 18, 19, 20 e 22)	€ 13.196,43	€ 2.639,05
<b>TOTALE INDENNITA'</b>		<b>€ 662.018,51</b>	<b>€ 132.391,62</b>
INDENNITA'	di cui 1.11 custodia (col. 24)	€ 154.293,30	€ 30.855,84
	di cui 1.12 spettanti a magistrati onorari ed esperti (col 25)	€ 487.550,00	€ 97.501,10
	di cui 1.13 spettanti a giudici popolari (col. 26)	€ 19.736,01	€ 3.946,84
	di cui "Altre indennità" (coll. 23 e 27)	€ 439,20	€ 87,83
<b>TOTALE ONORARI</b>		<b>€ 6.086.801,66</b>	<b>€ 1.217.249,22</b>
ONORARI	di cui 1.15 agli ausiliari del magistrato (col. 28)	€ 733.734,20	€ 146.733,45
	di cui 1.18 ai difensori (col. 31)	€ 5.353.067,46	€ 1.070.515,77
	di cui "Altri onorari" (coll. 29 e 30)	€ -	€ -
(*) Le colonne si riferiscono al modello di rilevazione 1/A/SG		<b>€ 1.608.772,80</b>	<b>€ 321.725,19</b>
<b>TOTALE</b>		<b>€ 8.513.346,30</b>	<b>€ 1.702.513,85</b>

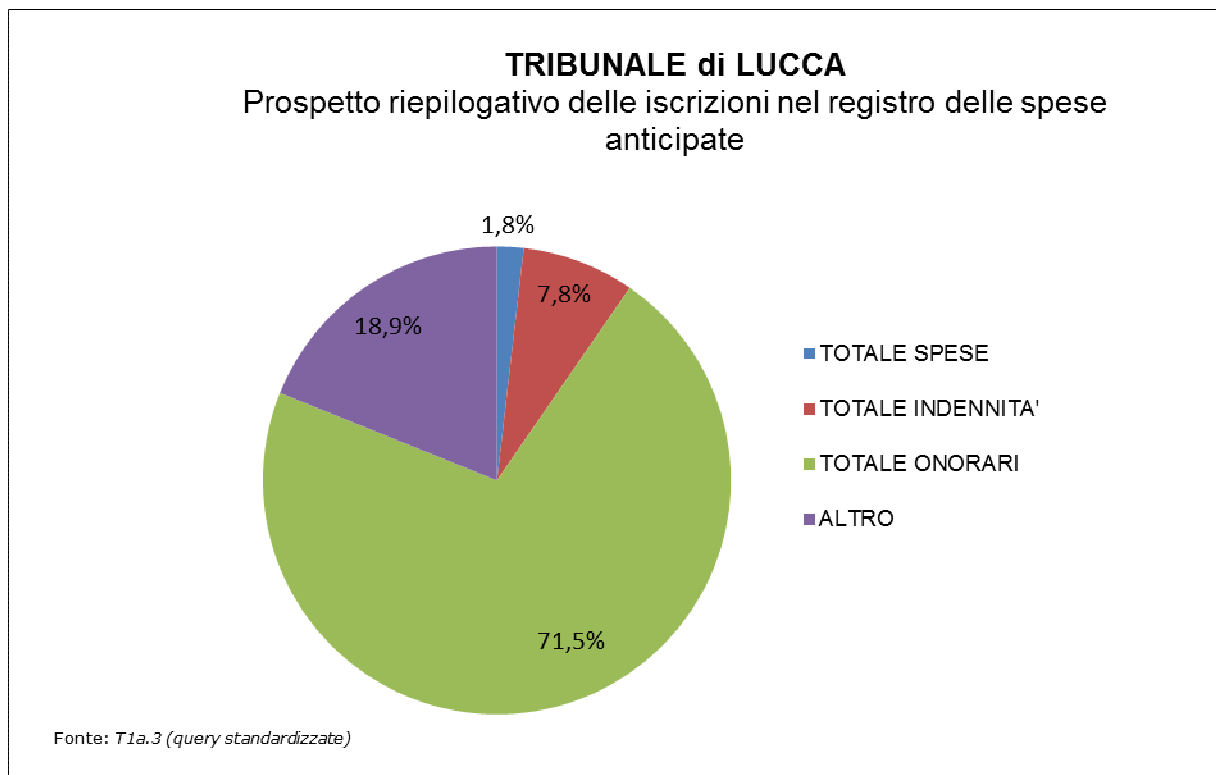


Spese iscritte nel registro delle spese anticipate	Totale	MEDIA	Perc
TOTALE SPESE	€ 155.753,33	€ 31.147,82	1,8%
TOTALE INDENNITA'	€ 662.018,51	€ 132.391,62	7,8%
TOTALE ONORARI	€ 6.086.801,66	€ 1.217.249,22	71,5%
ALTRO	€ 1.608.772,80	€ 321.725,19	18,9%
	€ 8.513.346,30	€ 1.702.513,85	100%

Fonte: query T1a.3 (query standardizzata)

### Tribunale di LUCCA – prospetto riepilogativo delle iscrizioni nel registro delle spese anticipate

(grafico 31)



## 5.2. Spese per la gestione ordinaria e il funzionamento dell'ufficio

Le spese per il fabbisogno materiale per la gestione ordinaria dell'ufficio e le spese per il funzionamento dell'ufficio vengono dettagliate rispettivamente in *tabella 5.2.1.* e *tabella 5.2.2.*

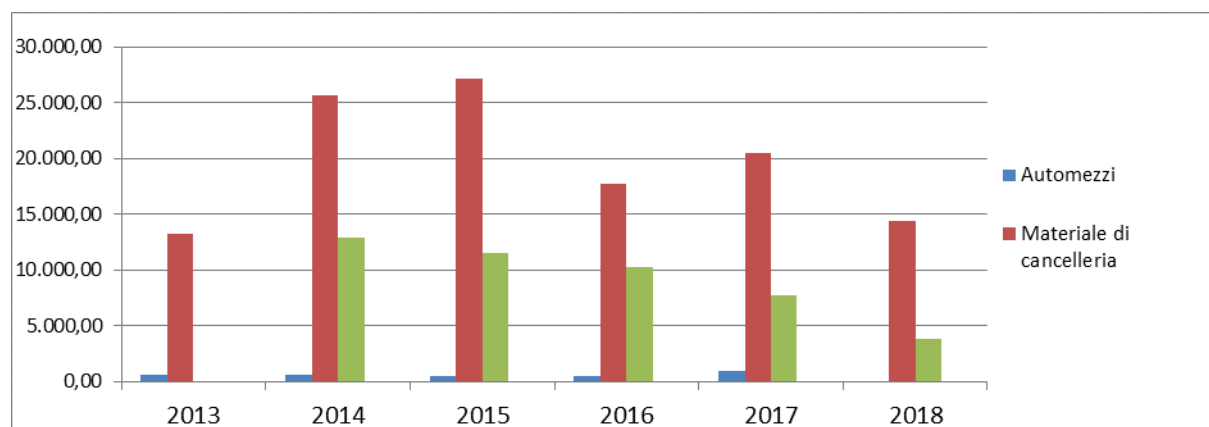
## Tribunale di LUCCA – spese per la gestione ordinaria

(tab. 5.2.1.)

TIPOLOGIA	2013	2014	2015	2016	2017	2018	TOTALE	media annua
Automezzi	603,00	643,00	484,00	523,00	976,00	0,00	3.229,00	645,74
Materiale di cancelleria	13.252,00	25.685,00	27.171,00	17.667,00	20.441,00	14.371,00	118.587,00	23.715,24
Spese postali	0,00	12.899,00	11.561,00	10.252,00	7.694,00	3.864,00	46.270,00	9.253,16
Altro (indicare)	0,00	0,00	0,00	0,00	0,00	0,00	0,00	0,00
Totale spese per la gestione ordinaria	13.855,00	39.228,00	39.216,00	28.442,00	29.111,00	18.235,00	168.087,00	33.614,33

**Fonte: T1a.22 (query standardizzata)**

### Grafico dell'andamento delle spese per la gestione ordinaria e il funzionamento dell'ufficio



(si veda foglio "Tabelle 5" nel file 4.Elaborazioni su Query standardizzate)

## Tribunale di LUCCA – spese per il funzionamento dell'ufficio

(tab. 5.2.2.)

TIPOLOGIA	2013	2014	2015	2016	2017	2018	TOTALE	media annua
Contratti di somministrazione	164.006,00	696.060,00	452.330,00	387.893,00	398.543,00	3.491,00	2.102.323,00	420.426,22
Contratti di telefonia	18.990,00	42.775,00	32.055,00	3.744,00	2.885,00	9.645,00	110.094,00	22.016,79
Contratti di locazione	688.784,00	1.330.603,00	47.719,00	83.178,00	216.540,00	23.863,00	2.390.687,00	478.093,76
Contratti di manutenzione, facchinaggio e pulizia	279.500,00	529.345,00	215.709,00	150.624,00	162.625,00	101.194,00	1.438.997,00	287.773,13
Custodia e reception	0,00	0,00	0,00	0,00	0,00	0,00	0,00	0,00
Sorveglianza armata	48.559,00	61.671,00	78.913,00	61.835,00	55.354,00	30.392,00	336.724,00	67.338,65
Altro (tari)	0,00	97.878,00	103.240,00	79.527,00	78.171,00	42.450,00	401.266,00	80.245,87
Totale spese per il funzionamento dell'ufficio	1.199.839,00	2.758.332,00	929.966,00	766.801,00	914.118,00	211.035,00	6.780.091,00	1.355.894,43

**Fonte: T1a.23 (query standardizzata)**

## 6. ENTRATE DELL'UFFICIO NEL PERIODO ISPETTIVO

Questa sezione rappresenta in modo tabellare i contenuti del paragrafo relativo all'analisi delle entrate del periodo, di cui alle note dell'Ispettorato Generale n. 3747.U del 29/03/2016 e 4547.U del 15/04/2016.

### Tribunale di LUCCA – entrate dell'ufficio (tab. 6.)

Fonte: T1b.6 (query standardizzata)

TIPOLOGIA	2013	2014	2015	2016	2017	2018	TOTALE	media annua
Somme devolute al FUG	83.326,29	67.330,80	56.298,30	50.503,53	5.019,65	369,69	262.848,26	52.564,85
Recupero crediti nel settore civile (somme recuperate annualmente per crediti iscritti)	4.294,51	7.808,51	6.076,08	43.205,18	9.078,30	5.572,20	76.034,78	15.205,57
Recupero crediti nel settore penale (somme recuperate annualmente per crediti iscritti)	455.486,85	1.692.491,71	3.859.015,43	1.931.608,85	1.363.589,61	288.844,44	9.591.036,89	1.918.032,30
Somme incamerate nel settore civile (comprendenti anche delle somme recuperate nei fallimenti)								
Contributo unificato	4.161,00	56.213,90	79.905,00	57.595,00	126.319,00	78.949,00	403.142,90	
Imposta di registro per le sentenze civili	0,00	33.796,00	22.192,00	1.037,00	32.299,00	17.566,00	106.890,00	21.376,05
Altre spese (specificare)	439,62	2.184,49	1.576,34	991,81	1.857,41	1.597,33	8.647,00	1.729,24
Somme incamerate nel settore penale								
Vendita beni/corpi di reato	20.955,00	5.922,00	54.521,00	85.980,00	86.276,00	0,00	253.654,00	50.726,17
Gestione beni/misure di prevenzione confluiti nel FUG	0,00	0,00	0,00	0,00	0,00	0,00	0,00	0,00
Altre entrate (contributo unificato e imposta di registro)	32.249,00	68.711,00	86.097,00	22.180,00	52.848,00	8.699,00	270.784,00	54.151,86
<b>TOTALE ENTRATE</b>	<b>600.912,27</b>	<b>1.934.458,41</b>	<b>4.165.681,15</b>	<b>2.193.101,37</b>	<b>1.677.286,97</b>	<b>401.597,66</b>	<b>10.973.037,83</b>	<b>2.194.407,25</b>

In *tabella 6.1.* è rappresentato il dettaglio delle entrate per recupero crediti da somme iscritte in ogni anno del periodo ispezionato.

La percentuale di somme recuperate è pari al rapporto tra le somme recuperate per crediti iscritti in ogni anno e le somme iscritte nello stesso anno.

**Tribunale di LUCCA – entrate da recupero crediti**  
(tab. 6.1.)

	2013	2014	2015	2016	2017	2018	TOTALE	media annua
Totale somme iscritte da recuperare per crediti (C)	1.185.031,47	4.086.783,53	7.943.028,13	5.129.215,83	4.182.595,83	#####	24.029.340,46	4805429,44
Somme recuperate annualmente per crediti iscritti (C)	658.657,54	2.021.777,18	4.089.958,06	2.109.088,21	1.372.668,35	294.417,00	10.546.566,34	2109120,742
di cui								
Per contributo unificato	0	0	0	0	0	0	-	0
Per recupero spese processuali	22.505,81	39.682,55	48473,73	29120,18	0	0	139.782,27	27953,9023
Per disposto art. 59 lett. D T.U. imposta registro	0	0	0	0	0	0	-	0
Per pene pecuniarie e sanzioni pec.	176.370,37	281.794,41	176.392,82	105.154,00	0	0	739.711,60	147928,8167
Per altri titoli	0	0	0	0	0	0	-	0

Fonte: T1b.7 (query standardizzata)

**7. - BENI CONFISCATI E SEQUESTRATI NEL PERIODO ISPETTIVO**

**Tribunale di LUCCA – entrate dell'ufficio**

(tab. 7)

<b>N° beni mobili</b>	0	0	0	5	37	7	<b>49</b>
<b>N° beni immobili</b>	0	0	0	0	0	21	<b>21</b>
<b>N° aziende e quote societarie</b>	0	0	0	0	0	3	<b>3</b>
<b>Somme di denaro e valori devoluti al FUG e oggetto di confisca</b>	€ -	€ -	€ -	€ 158,01	€ 9.152,41	€ -	<b>€ 9.310,42</b>

Fonte: T1h.1 (query standardizzata)