



MINISTERO DELLA GIUSTIZIA
ISPETTORATO GENERALE

QUADRO SINTETICO
DELL'UFFICIO ISPEZIONATO

Tribunale ordinario di

Velletri

INDICE

1. ORGANICI ED ASSENZE MAGISTRATI E PERSONALE AMMINISTRATIVO	3
1.1. Magistrati.....	3
1.2. Personale amministrativo	4
2. SOPRAVVENUTI ED ESAURITI MEDI NEL PERIODO ISPEZIONATO	7
3. ANALISI DELLE PENDENZE E SINTESI DEI FLUSSI	8
3.1. Scarto percentuale fra le pendenze tratte da registro "informatizzato" e da ricognizione materiale (dato "reale").....	8
3.2. Sintesi dei flussi.....	9
3.2.1. Servizi civili.....	10
3.2.2. Servizi penali.....	15
3.3. Indicatori di sintesi (calcolati su anni interi): indice di ricambio dei procedimenti civili e penali, dello smaltimento dei procedimenti e della variazione percentuale delle pendenze; giacenza media e capacità di esaurimento dei procedimenti.	19
4. PRODUTTIVITA'	24
4.1. Numero medio di sentenze pubblicate/depositate nel periodo ispezionato distinte per settore.....	24
4.2. Attività svolta dai magistrati togati (sintesi della scheda TO_07).....	26
4.3. Percentuale dei procedimenti definiti, pendenti da data remota, sul totale dei definiti e percentuale dei pendenti da data remota sul totale dei pendenti.....	27
5. SPESE SOSTENUTE DALL'UFFICIO NEL PERIODO ISPETTIVO.....	33
5.1. Spese di giustizia – Iscrizioni nel registro delle spese anticipate	33
5.2. Spese per la gestione ordinaria e il funzionamento dell'ufficio	35
6. ENTRATE DELL'UFFICIO NEL PERIODO ISPETTIVO	37
7. BENI CONFISCATI E SEQUESTRATI NEL PERIODO ISPETTIVO	38

Il Tribunale di Velletri appartiene all'area geografica Centro (Nord-Est; Nord-Ovest; Centro; Sud; Isole), copre un bacino di utenza di 605.647 abitanti e ha in dotazione una pianta organica complessiva di n. 43 magistrati.

Nella classificazione DGSTAT, sulla base del parametro ISTAT "numero di abitanti" è un tribunale grande (piccolo; medio-piccolo; medio-grande; molto grande), mentre nella classificazione CSM, in base al parametro numero di magistrati, esso è individuato come ufficio medio-piccolo (Uffici piccoli; Uffici medio-piccoli; Uffici medio-grandi; Uffici grandi; Uffici metropolitani).

(si veda foglio "classificazione_trib" nel file 1. Piante organiche)

1. ORGANICI ED ASSENZE MAGISTRATI E PERSONALE AMMINISTRATIVO

Nelle tabelle che seguono l'indicatore "% scopertura" misura il numero dei posti in pianta organica vacanti ed è calcolato solo rispetto a coloro (magistrati o personale amministrativo) che occupano posti in pianta organica. Si riporta il dato corrente, rilevato durante l'attuale ispezione, e quello rilevato durante la precedente ispezione.

1.1. Magistrati

Tribunale di Velletri – copertura organico magistrati togati

(tab. 1.1.)

	Unità di personale previste in pianta organica	Unità di personale della pianta organica in servizio	Unità di personale in servizio effettivo	% scopertura
Attuale ispezione	43	39	39	9,3%
Precedente ispezione	37	26	26	29,7%

Fonte: file "TO_01-02 - Situazione personale" (prospetti ispettivi)

Tribunale di Velletri – copertura organico magistrati onorari (GOT)

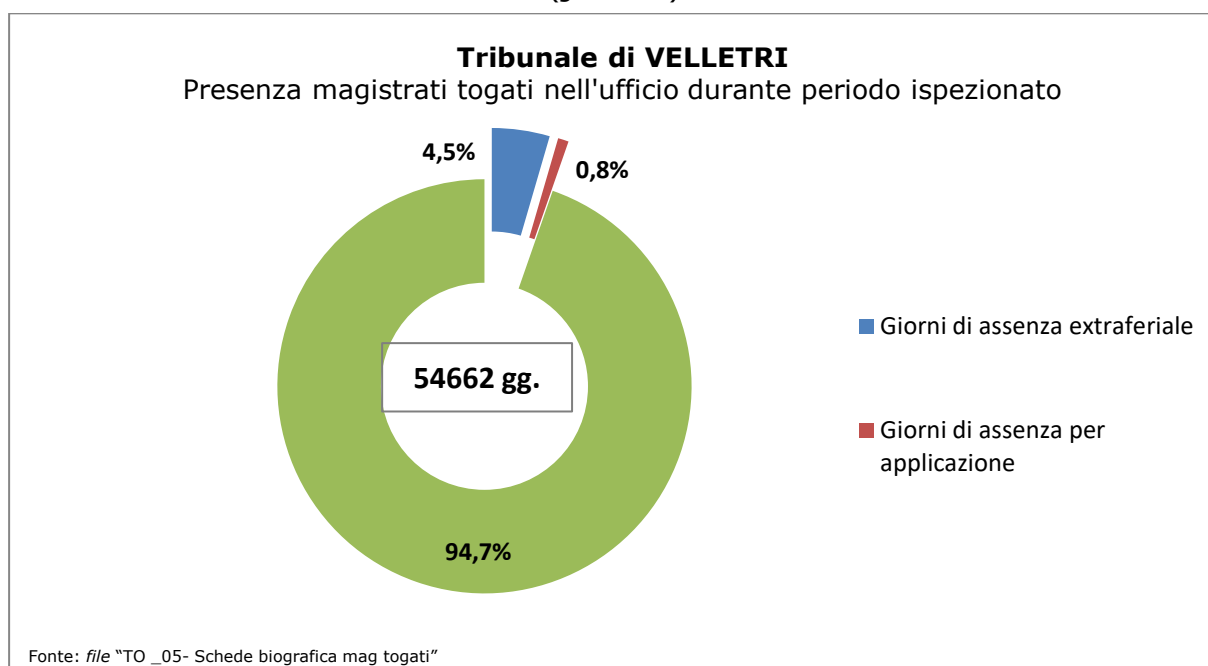
(tab. 1.2.)

	magistrati onorari previsti in pianta organica	magistrati onorari della pianta organica in servizio	magistrati onorari in servizio effettivo	% scopertura
attuale ispezione	25	15	15	40,0%
precedente ispezione	18	15	15	16,7%

Fonte: file "TO_01-02 - Situazione personale" (prospetti ispettivi)

Tribunale di Velletri – presenza magistrati togati in ufficio

(grafico 1)



Turn over magistrati

(Magistrati togati alternatisi nella sede nel periodo ispettivo)

(tab. 1.3)

Numero complessivo in organico	Numero presenze alla data ispettiva	Numero presenze complessive nel periodo
43	39	56

Fonte: file "TO_01-02- Situazione personale" e "TO_03- Elenco magistrati togati alternatisi in servizio" (prospetti ispettivi)

(si veda foglio "COPERTURA PIANTA ORG. MAG.TOGATI" nel file 1. Piante organiche)

1.2. Personale amministrativo

Le tabelle che seguono riguardano il personale amministrativo in servizio presso l'ufficio ispezionato.

Nel personale in servizio non sono compresi stagisti, tirocinanti o lavoratori impiegati mediante altre convenzioni locali.

E' invece fornito il dettaglio sulla percentuale di copertura del personale delle figure apicali, cioè tutto il personale appartenente all'area terza, e dei dirigenti.

Tribunale di Velletri – copertura organico personale amministrativo

(tab. 1.4.)

	Personale previsto in pianta organica	Personale della pianta organica in servizio	Personale in servizio effettivo	% copertura	di cui figure apicali			
					in pianta	in servizio	in servizio effettivo	% copertura figure apicali
Attuale ispezione	146	85	105	41,8%	46	21	22	54,3%
Precedente ispezione	139	98	109	29,5%	46	21	22	54,3%

Fonte: file "TO_01-02 - Situazione personale" (prospetti ispettivi)

Tribunale di Velletri – presenza in ufficio personale amministrativo

(tab. 1.5.)

	Personale amministrativo in servizio effettivo	%
A tempo pieno	104	99,0%
Part-time	1	1,0%
Totale unità di personale effettivo	105	100,0%

Fonte: file "TO_01-02 - Situazione personale" (prospetti ispettivi)

Per **assenze extra-feriali** si intendono assenze per:

- maternità
- congedo parentale
- legge n. 104/92
- permessi retribuiti
- sciopero
- altre ed eventuali.

Nel periodo, nel Tribunale di Velletri, le assenze extra-feriali sono state, complessivamente, n. 16.344 giorni, con una perdita annua media di n. 3.628,1 giorni lavorativi. Rapportando tale valore al parametro di calcolo "giornate uomo/anno" pari a n. 252 giorni, si ottiene che l'ufficio non ha fruito dell'apporto lavorativo annuo di n. 14,4 unità di personale.

Fonte: T4a.1 (query standardizzata)

In *tab. 1.6* è riportato il numero degli stagisti effettivamente presenti, ogni anno, nell'ufficio giudiziario.

Tribunale di Velletri – presenze stagisti

(ex artt. 73 D.L. 69/13 e 37, co. 11, D.L. 98/11)

(tab. 1.6.)

Anno	Numero stagisti alternatisi in ciascun anno nel periodo ispezionato
anno 2017	44
anno 2018	42
anno 2019	27
anno 2020	16
anno 2021	10

Fonte: T4a.2(query standardizzata)

di cui presenti al momento dell'ispezione: 3.

2. SOPRAVVENUTI ED ESAURITI MEDI NEL PERIODO ISPEZIONATO

Tribunale di Velletri – sopravvenuti ed esauriti medi dal 1/7/2017 al 31/12/2021

(tab. 2.1.)

Procedimenti	Numero medio di magistrati in organico ¹	Numero medio di magistrati in servizio nel periodo ²	Totale sopravvenuti ³	Media annua sopravvenuti (*)	Totale esauriti	Media annua esauriti (*)
Settore civile	40,0	31,5	104.048	38.097,2	104.566	23.212,2
Settore penale			51.000	11.321,3	51.208	11.367,4

(*) Il calcolo della media annua dei sopravvenuti e dei definiti tiene conto dei giorni effettivi e quindi anche degli anni bisestili all'interno del periodo ispezionato.

Per tale ragione, in presenza di 1 anno bisestile all'interno del quinquennio, il numero di anni posto al denominatore è pari a 5,0005, mentre in presenza di due anni bisestili, il denominatore è pari a 5,0009.

Nel caso in cui il periodo ispezionato includa solo una porzione di anno solare, essa è riproporzionata tenendo conto del numero dei giorni effettivamente presenti nel periodo ispezionato. Ad esempio qualora fossero ispezionati 4 anni e mezzo, il numero dei giorni corrispondente al semestre spurio sarebbe pari a:

- 181 giorni effettivi (o 182 se l'anno fosse bisestile) se si prendesse in esame il primo semestre;
- 184 giorni effettivi se venisse compreso il secondo semestre.

Fonte: file "TO_01-02 Situazione personale", "TO_05 - Schede biografica mag. togati", "TO_12-13 - Movimento e raffronti civile" e "TO_14-15 - Movimento e raffronti penale" (prospetti ispettivi)

¹ Si ottiene come numero medio dei magistrati in pianta organica tra l'attuale e la precedente ispezione. Non considera il numero dei giudici onorari.

² E' calcolato sulle base delle schede biografiche individuali dei magistrati alternatisi in sede (esclusi i magistrati onorari) ed è ottenuto come differenza tra la somma dei giorni dei periodi di servizio di tutti i magistrati e il totale dei giorni di assenza extraferiale e per applicazione.

³ I sopravvenuti e gli esauriti civili includono rispettivamente i procedimenti sopravvenuti ed esauriti nel periodo ispezionato presso la sede centrale e presso le sezioni distaccate accorpate alla data del 14 settembre 2013. I sopravvenuti e gli esauriti penali includono rispettivamente i procedimenti sopravvenuti ed esauriti nel periodo presso la sede centrale e presso le sezioni distaccate accorpate alla data del 14 settembre 2013, inclusi gli incidenti di esecuzione.

3. ANALISI DELLE PENDENZE E SINTESI DEI FLUSSI

3.1. Scarto percentuale fra le pendenze tratte da registro "informatizzato" e da ricognizione materiale (dato "reale")

Le ispezioni presso gli uffici giudiziari hanno anche l'obiettivo di valutare la accuratezza dei registri informatizzati.

L'indicatore utilizzato è lo **scarto percentuale** tra i pendenti finali estratti da registro informatizzato ed i pendenti finali reali tratti dalla ricognizione materiale.

Tale indicatore, ove maggiore di zero, rappresenta la misura di quanto il dato informatizzato sovrastimi il dato reale, a causa della presenza di falsi pendenti. Se invece è minore di zero, è la misura della sottostima del dato informatizzato rispetto a quello reale.

Tribunale di Velletri – scarto percentuale tra pendenti reali e pendenti estratti da registro informatizzato – settore civile

(tab. 3.1.)

RUOLO GENERALE	Pendenti finali estratti da registro informatizzato	Pendenti finali reali	Scarto %
Contenzioso civile	8.298	8.272	0,3%
Controversie in materia di lavoro, di previdenza e di assistenza obbligatorie	2.756	2.755	0,0%
Procedimenti speciali ⁴ (ordinari e lavoro)	3.944	3.922	0,6%
Non contenzioso e da trattarsi in Camera di consiglio ⁵	538	510	5,5%
Procedure concorsuali ⁶	628	619	1,5%
Espropriazioni mobiliari ed esecuzioni forzate	2.797	2.291	22,1%
Esecuzioni immobiliari	3.266	3.134	4,2%

Fonte: file "TO_12-13 - Movimento e raffronti civile" (prospetti ispettivi)

⁴ Sono inclusi i procedimenti: speciali ordinari, speciali lavoro, ATP ordinari e ATP lavoro.

⁵ Non sono inclusi: tutele, curtele, eredità giacenti e amministrazioni di sostegno, gli altri affari del giudice tutelare, gli altri affari di volontaria giurisdizione.

⁶ Non sono incluse le istanze di fallimento e le dichiarazioni di stato di insolvenza.

Tribunale di Velletri – scarto percentuale tra pendenti reali e pendenti estratti da registro informatizzato – settore penale

(tab. 3.2.)

RUOLO GENERALE/SEZIONE	Pendenti finali estratti da registro informatizzato	Pendenti finali reali	Scarto %
Modello 20 (noti G.I.P./G.U.P.)	8,737	8.528	2,5%
Modello 16 (rito monocratico)	9.762	9.183	6,3%
Modello 16 (rito collegiale)	537	498	7,8%
Tribunale per il Riesame ⁷	-	-	-
Misure di prevenzione ⁸	-	-	-
Modello 19 (Corte di Assise)	-	-	-

Fonte: file "TO_14-15 - Movimento e raffronti penale" (prospetti ispettivi)

3.2. Sintesi dei flussi

Il periodo ispezionato è di 60 mesi circa e può comprendere 4 o 5 anni solari interi. Le *tabelle 3.2.1. e 3.2.2.*, rispettivamente per gli affari civili e penali, riportano i valori assoluti del numero dei procedimenti pendenti all'inizio e alla fine del periodo ispezionato, così come sono estratti dai registri presenti nell'ufficio.

⁷ Sono comprese le misure cautelari personali e reali e gli appelli.

⁸ Sono comprese sia le procedure di applicazione delle misure di prevenzione personali, patrimoniali e miste, sia le procedure per la modifica o revoca.

3.2.1. Servizi civili

Fascicoli pendenti nel periodo ispettivo – servizi civili (tab. 3.2.1.)

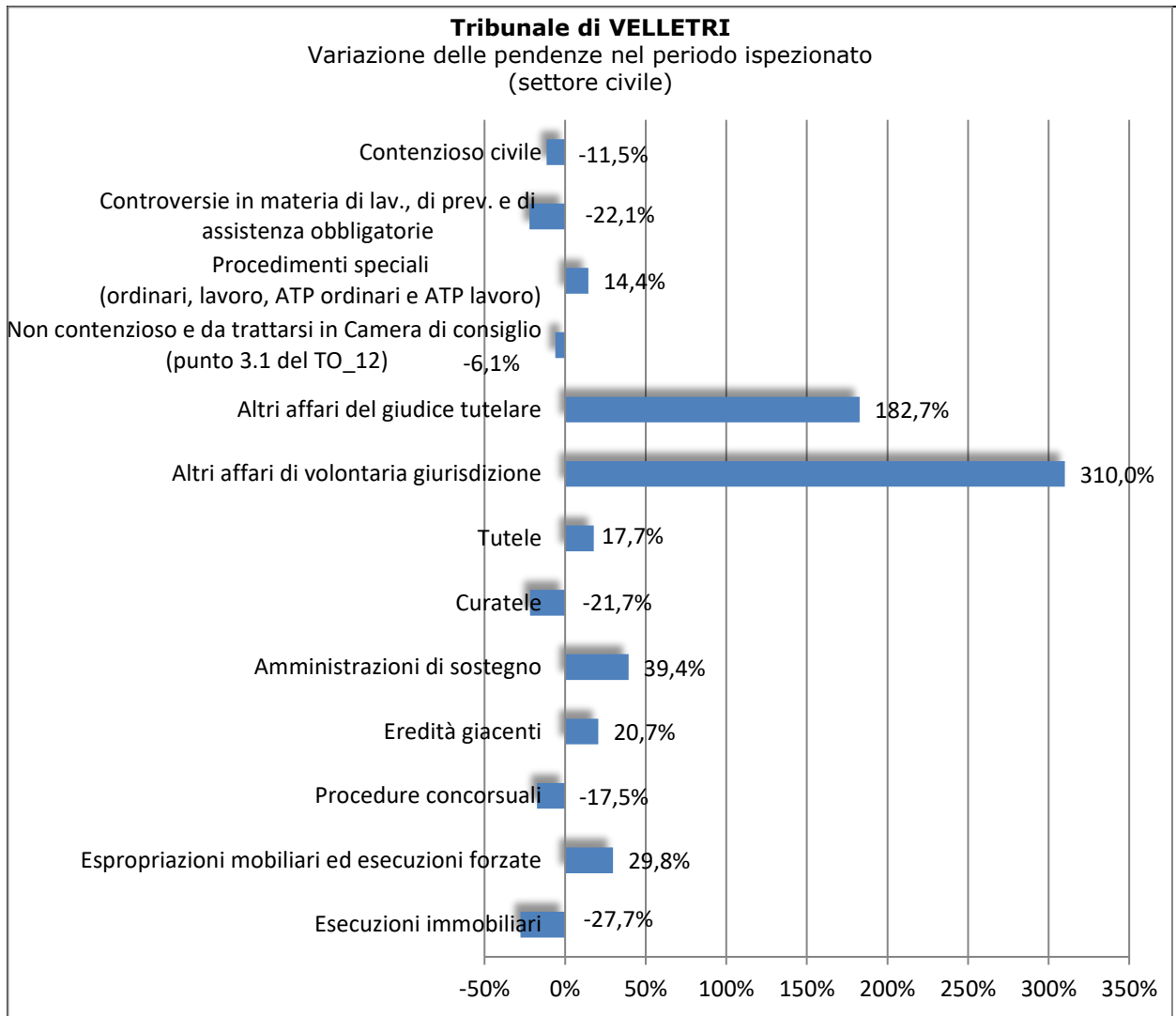
Ruolo Generale/materia	Pendenti iniziali	Pendenti finali	Variazione %
Contenzioso civile	9.373	8.295	-11,5%
Controversie in materia di lav., di prev. e di assistenza obbligatorie	3.541	2.758	-22,1%
Procedimenti speciali (ordinari, lavoro, ATP ordinari e ATP lavoro)	3.447	3.945	14,4%
Non contenzioso e da trattarsi in Camera di consiglio (punto 3.1 del TO_12)	574	539	-6,1%
Altri affari del giudice tutelare	75	212	182,7%
Altri affari di volontaria giurisdizione	130	533	310,0%
Tutele	998	1.175	17,7%
Curatele	46	36	-21,7%
Amministrazioni di sostegno	2.123	2.959	39,4%
Eredità giacenti	92	111	20,7%
Procedure concorsuali	756	624	-17,5%
Espropriazioni mobiliari ed esecuzioni forzate	2.102	2.728	29,8%
Esecuzioni immobiliari	4.243	3.067	-27,7%

Fonte: file "TO_12-13 - Movimento e raffronti civile" (prospetti ispettivi)

Nel *grafico 2* è, invece, rappresentata la variazione delle pendenze per ciascuno dei ruoli generali del settore civile rilevata in corso di ispezione. Una variazione positiva indica un aumento dei procedimenti pendenti per quel ruolo, nel periodo oggetto di ispezione, mentre una variazione negativa indica una diminuzione. Analogo discorso vale per le pendenze dei registri penali, la cui variazione percentuale è rappresentata nel *grafico 10*.

Tribunale di Velletri – variazione delle pendenze – settore civile

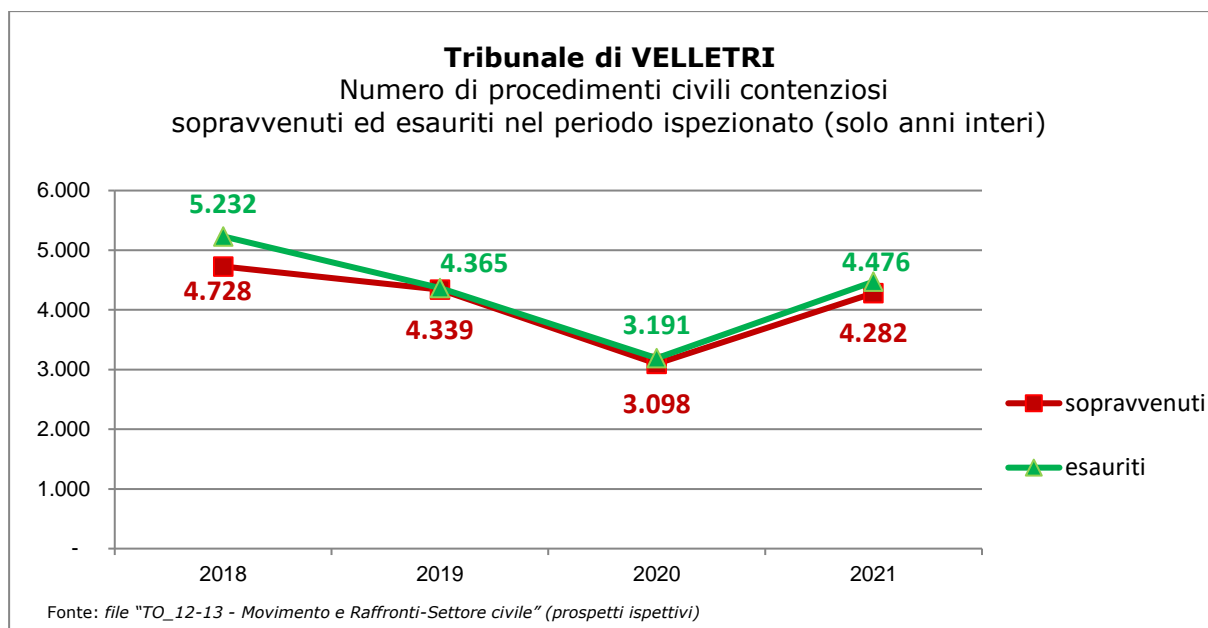
(grafico 2)



Nei grafici che seguono, invece, sono rappresentati i flussi degli affari così come sono estratti da registri informatizzati, solo negli anni interi del periodo ispezionato. I grafici da 3 a 9 rappresentano i flussi degli affari civili; i grafici da 11 a 18 i flussi degli affari penali.

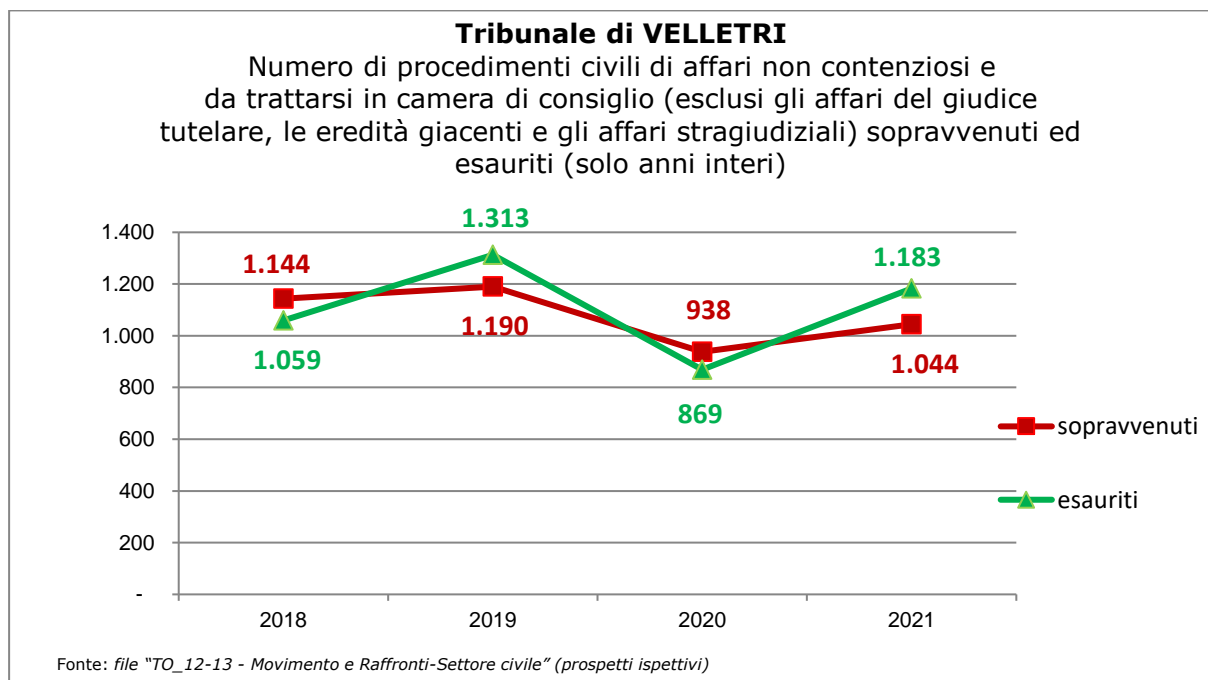
Tribunale di Velletri – procedimenti civili contenziosi sopravvenuti ed esauriti nel periodo ispezionato

(grafico 3)



Tribunale di Velletri – procedimenti civili non contenziosi sopravvenuti ed esauriti nel periodo ispezionato

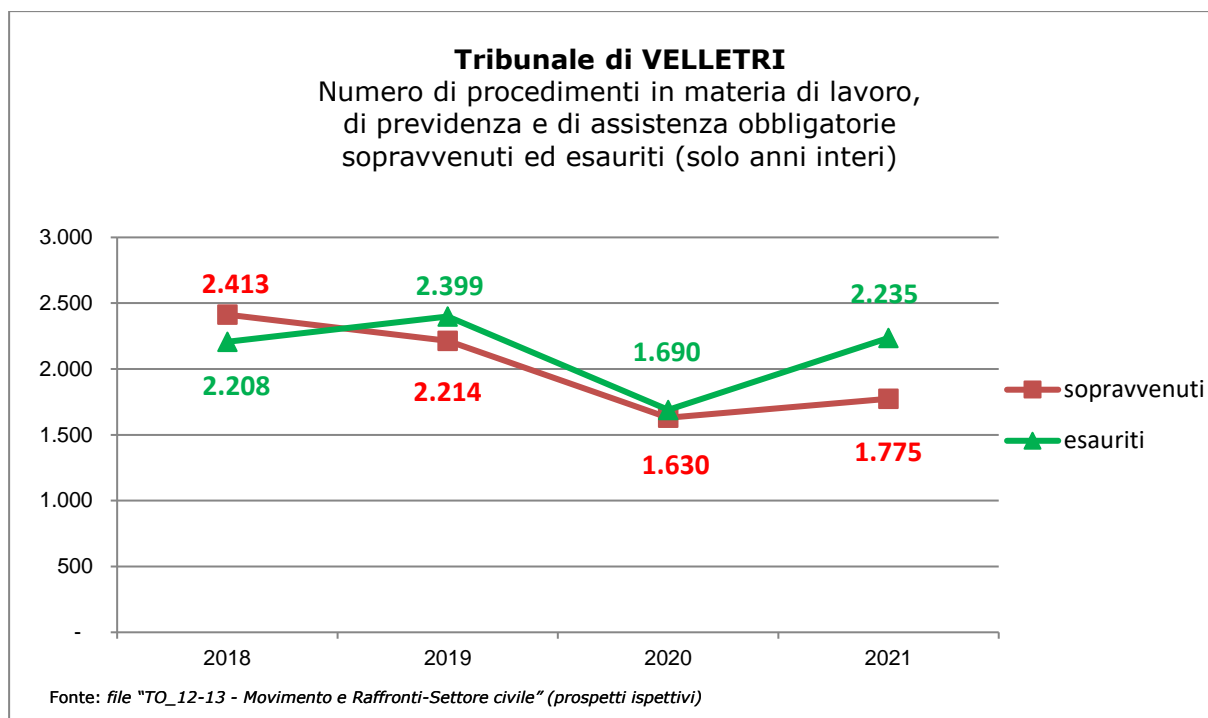
(grafico 4)



(*) Sono solo i dati del punto 3.1 del TO_12

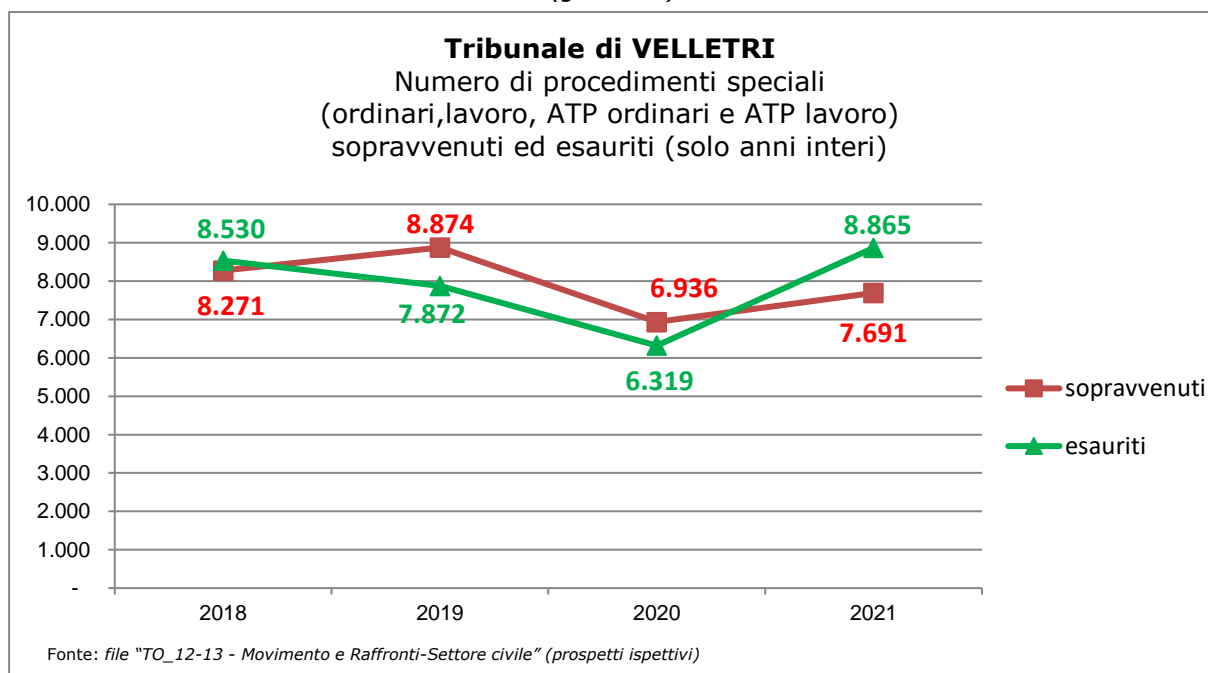
Tribunale di Velletri – procedimenti in materia di lavoro sopravvenuti ed esauriti nel periodo ispezionato

(grafico 5)



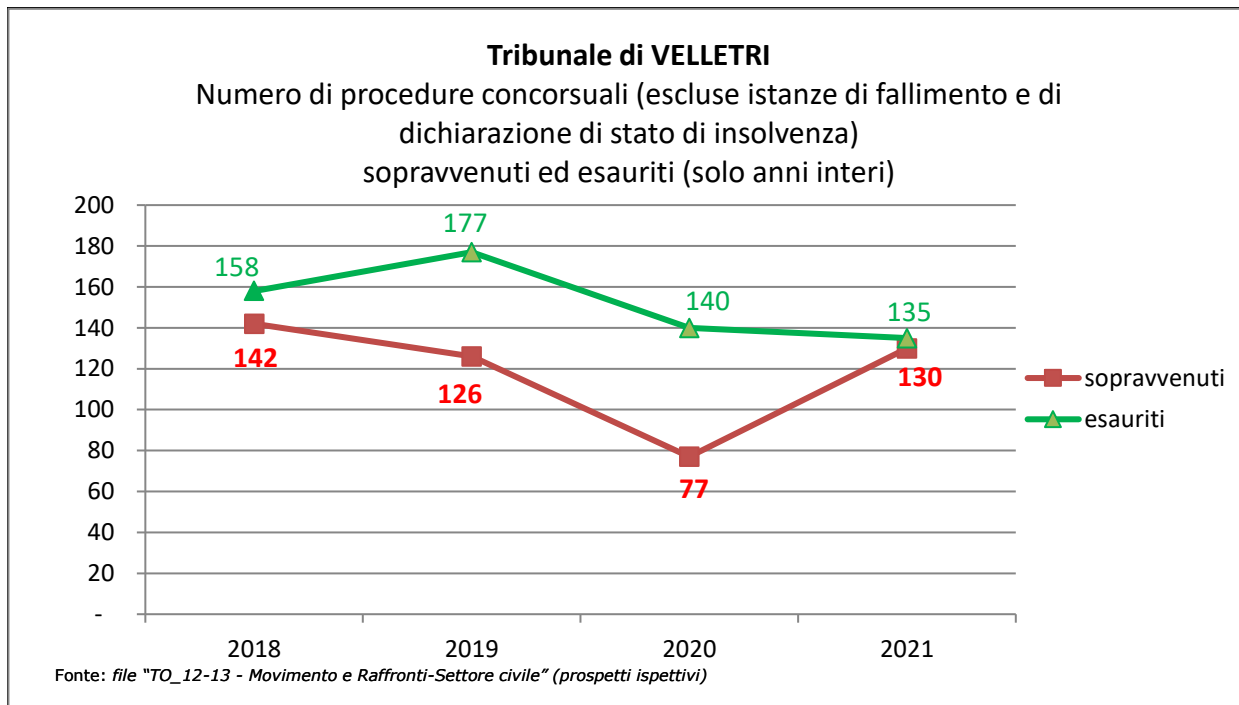
Tribunale di Velletri – procedimenti speciali sopravvenuti ed esauriti nel periodo ispezionato

(grafico 6)



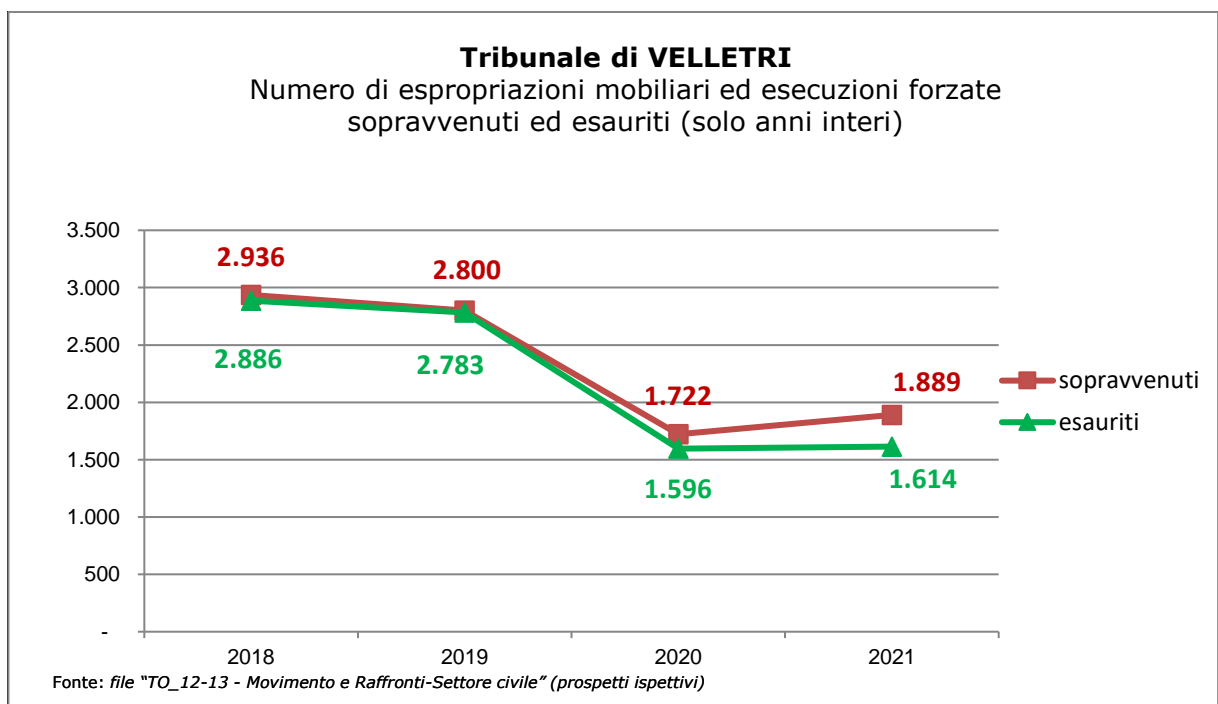
Tribunale di Velletri – procedure concorsuali sopravvenute ed esaurite nel periodo ispezionato

(grafico 7)



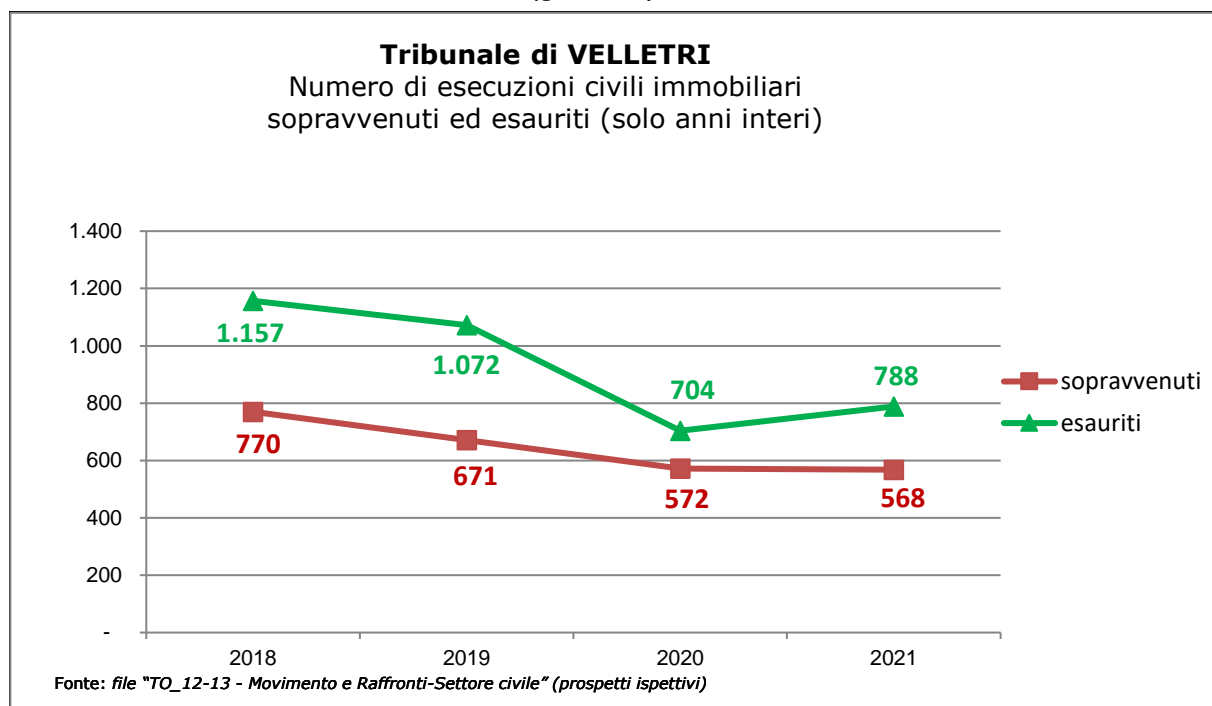
Tribunale di Velletri – espropriazioni mobiliari ed esecuzioni forzate sopravvenute ed esaurite nel periodo ispezionato

(grafico 8)



Tribunale di Velletri – esecuzioni civili immobiliari sopravvenute ed esaurite nel periodo ispezionato

(grafico 9)



3.2.2. Servizi penali

Fascicoli pendenti nel periodo ispettivo – servizi penali

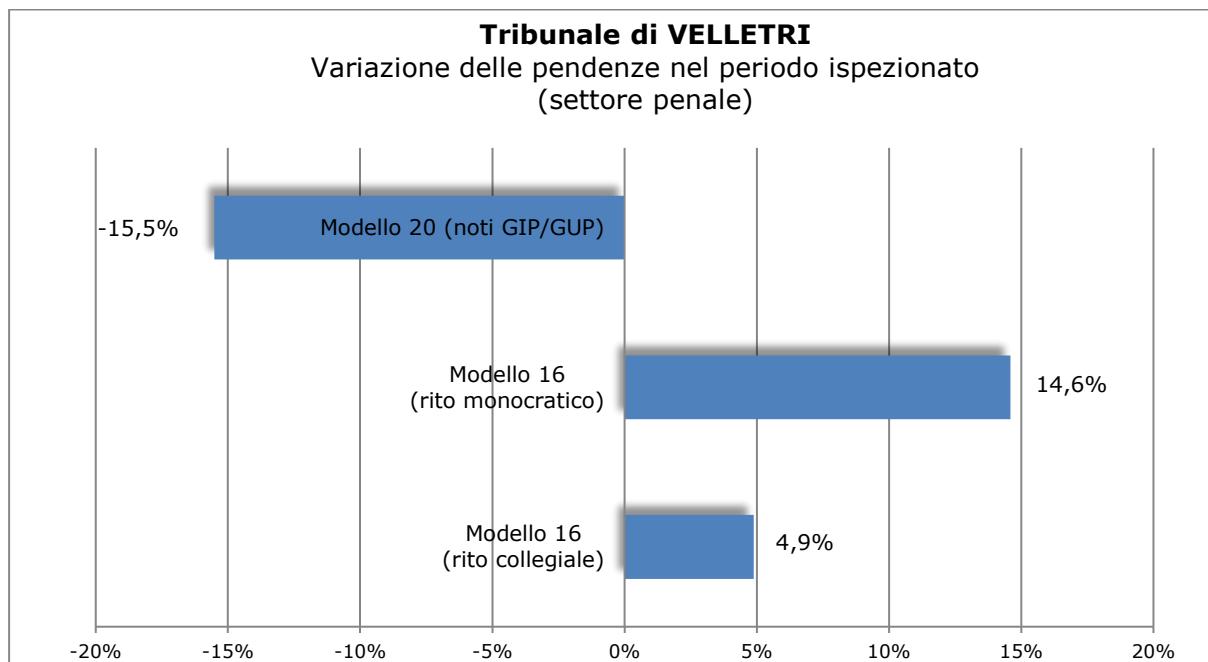
(tab. 3.2.2.)

Registro Generale /Sezione	Pendenti iniziali	Pendenti finali	Variazione %
Modello 20 (noti GIP/GUP)	10.341	8.737	-15,5%
Modello 16 (rito monocratico)	8.519	9.762	14,6%
Modello 16 (rito collegiale)	512	537	4,9%
Tribunale del Riesame	UFFICIO NON PREVISTO		
Sezione Misure di prevenzione	UFFICIO NON PREVISTO		
Modello 19 (Assise)	UFFICIO NON PREVISTO		

Fonte: file "TO_14-15 - Movimento e raffronti penale" (prospetti ispettivi)

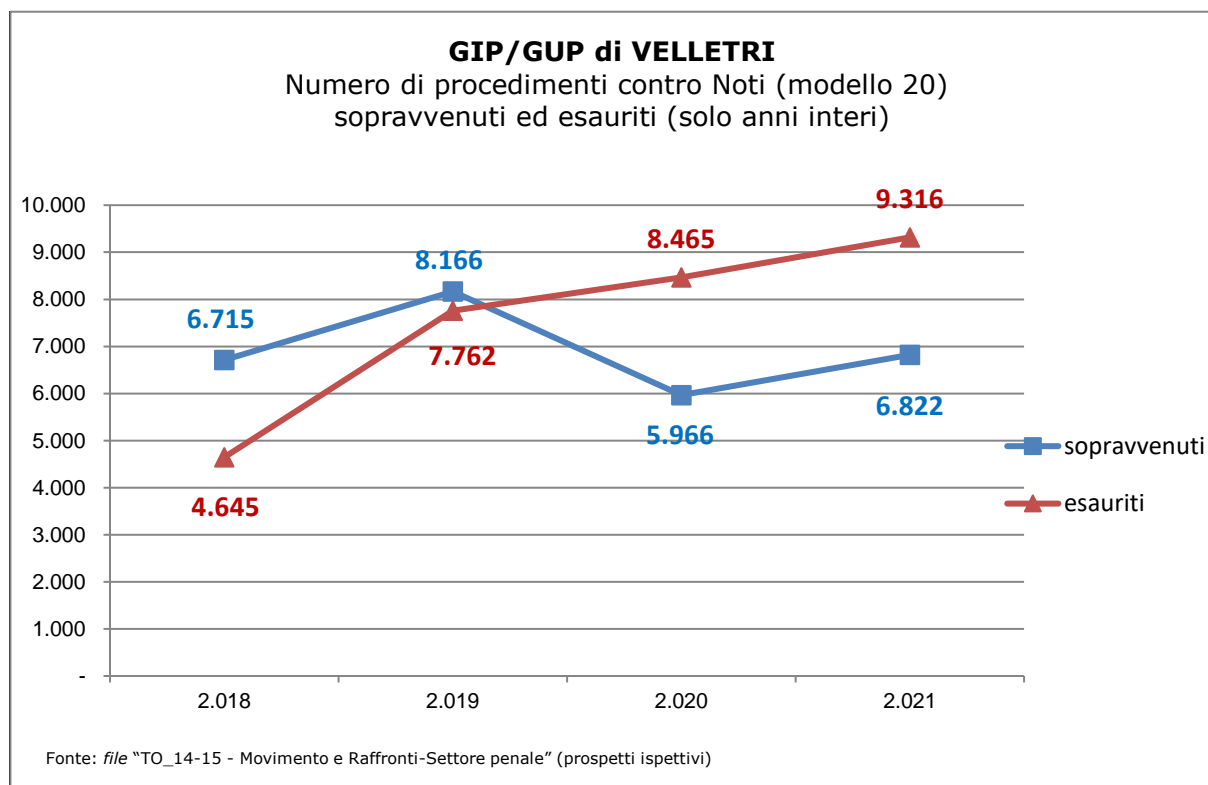
Tribunale di Velletri – variazione delle pendenze – settore penale

(grafico 10)



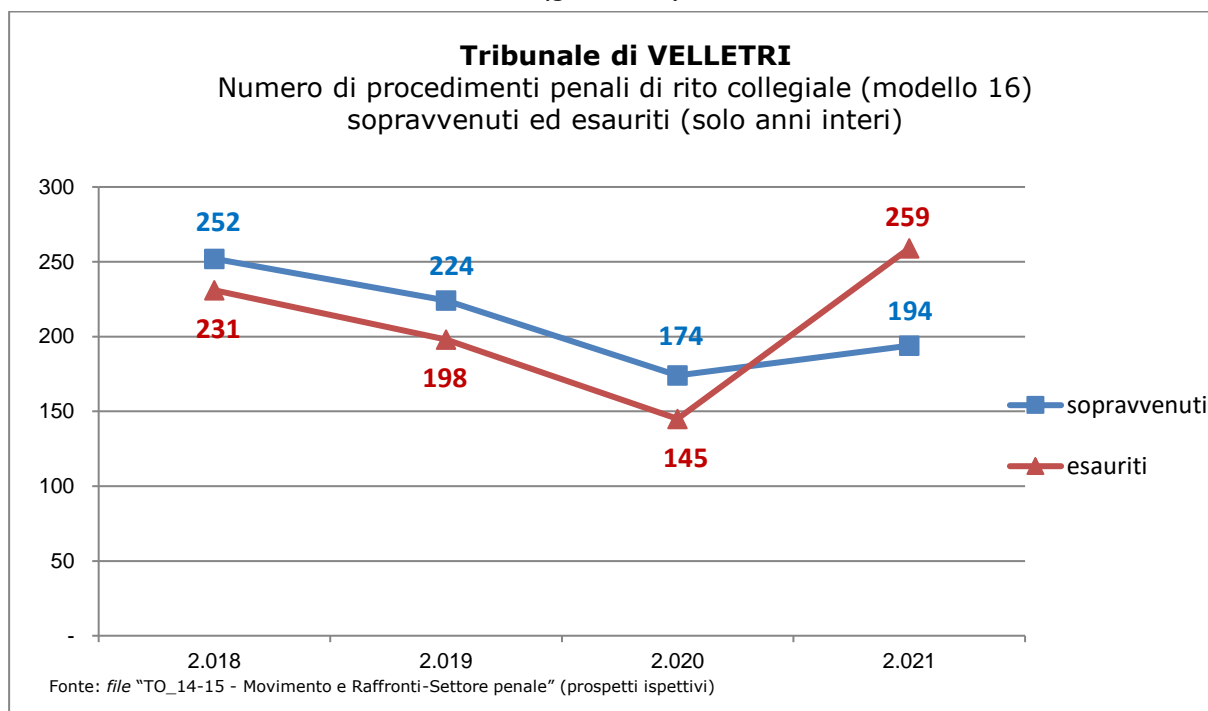
Tribunale di Velletri – procedimenti contro Noti (mod. 20 G.I.P./G.U.P.) sopravvenuti ed esauriti nel periodo ispezionato

(grafico 11)



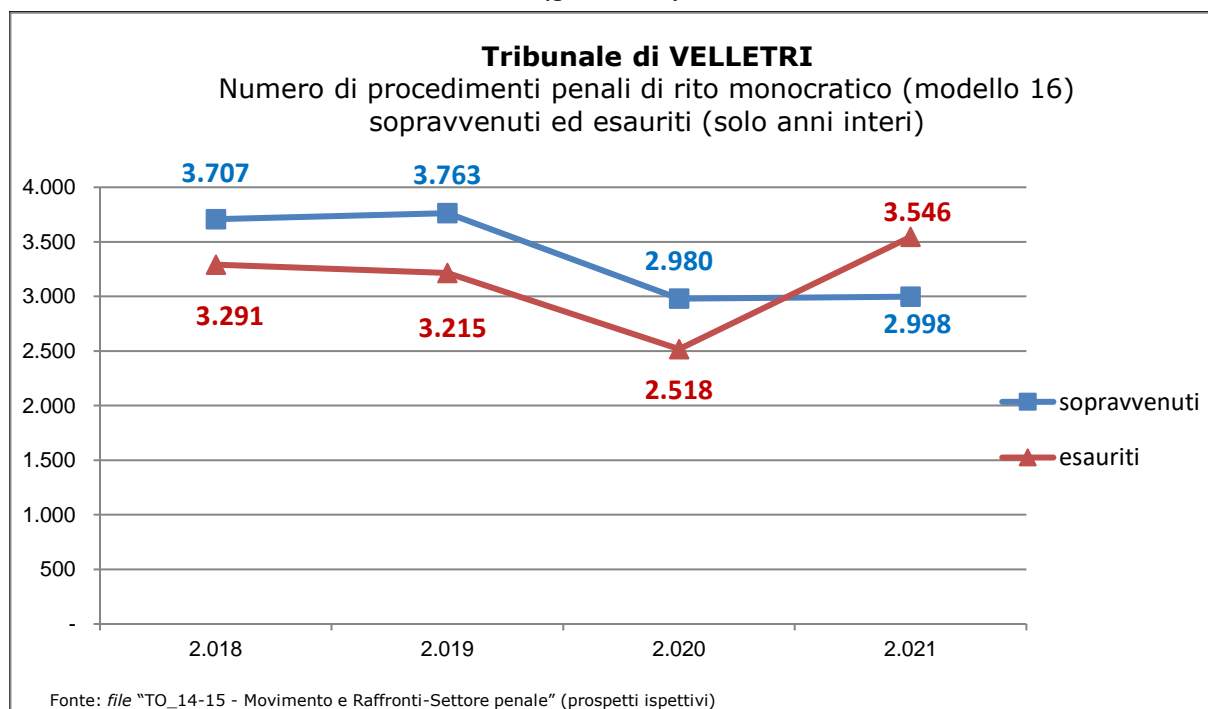
**Tribunale di Velletri – procedimenti rito collegiale (mod. 16)
sopravvenuti ed esauriti nel periodo ispezionato**

(grafico 12)



Tribunale di Velletri – procedimenti rito monocratico (mod. 16) sopravvenuti ed esauriti nel periodo ispezionato

(grafico 13)



Tribunale di Velletri – procedimenti Corte di Assise (mod. 19) sopravvenuti ed esauriti nel periodo ispezionato

(grafico 14)

Ufficio non previsto

Tribunale di Velletri – Riesame – misure cautelari personali sopravvenute ed esaurite nel periodo ispezionato

(grafico 15)

Ufficio non previsto

Tribunale di Velletri – Riesame – misure cautelari reali sopravvenute ed esaurite nel periodo ispezionato

(grafico 16)

Ufficio non previsto

Tribunale di Velletri – misure di prevenzione personali sopravvenute ed esaurite nel periodo ispezionato

(grafico 17)

Ufficio non previsto

Tribunale di Velletri – misure di prevenzione patrimoniali e miste sopravvenute ed esaurite nel periodo ispezionato

(grafico 18)

Ufficio non previsto

3.3. Indicatori di sintesi (calcolati su anni interi): indice di ricambio dei procedimenti civili e penali, dello smaltimento dei procedimenti e della variazione percentuale delle pendenze; giacenza media e capacità di esaurimento dei procedimenti.

Tribunale di Velletri – settore civile – indicatori di sintesi

(tab. 3.3.1.)

Indice di RICAMBIO⁹	Indice di SMALTIMENTO¹⁰	Indice di VARIAZIONE % PENDENZE¹¹	RUOLO GENERALE	Giacenza media presso l'ufficio (espressa in mesi)¹²	Capacità di esaurimento [nel caso di sopravvenienze pari a zero] (in mesi)¹³
105,0%	32,6%	-9,0%	Contenzioso civile	25,1	23,1
106,2%	40,5%	-15,3%	Controversie in materia di lavoro, di previdenza e di assistenza obbligatorie	17,7	15,5
99,0%	68,0%	8,6%	Procedimenti speciali (ordinari, lavoro, ATP ordinari e ATP lavoro)	5,8	6,0
102,5%	64,1%	-16,7%	Non contenzioso e da trattarsi in camera di consiglio ¹⁴	6,6	5,8
128,4%	17,4%	-17,8%	Procedure concorsuali ¹⁵	62,0	49,1
95,0%	48,3%	20,7%	Espropriazioni mobiliari ed esecuzioni forzate	13,3	14,7
144,2%	19,2%	-27,1%	esecuzioni immobiliari	56,2	39,6
102,6%	44,5%	-8,0%	TOTALE	15,1	14,0

Fonte: file "TO_12-13- Movimento e raffronti civile" (prospetti ispettivi)

⁹ L'indice di ricambio si ottiene rapportando il totale degli esauriti al totale delle sopravvenienze nel periodo (in termini percentuali è il numero dei procedimenti esauriti per ogni 100 sopravvenuti).

¹⁰ L'indice di smaltimento, calcolato solo su anni interi, si ottiene rapportando il valore medio dei procedimenti esauriti, negli anni interi considerati, alla somma di pendenze iniziali (=arretrato) e valore medio delle sopravvenienze negli anni interi considerati.

¹¹ La variazione percentuale delle pendenze si ottiene rapportando la differenza tra i procedimenti pendenti finali ed iniziali ed i procedimenti iniziali, moltiplicato per 100.

¹² Giacenza media presso l'ufficio: è calcolata con la formula di magazzino della giacenza media (in mesi): $[(P_i+P_f)/(S+E)]*365/30$. Indica mediamente quanti mesi i procedimenti rimangono in carico all'ufficio.

¹³ Capacità di esaurimento, nell'ipotesi di sopravvenienze pari a ZERO: indica il tempo in mesi che l'ufficio impiegherebbe ad esaurire tutto l'arretrato accumulato, nel caso non ci fossero nuove iscrizioni. E' pari a: (pendenze finali del periodo)/(media mensile esauriti).

¹⁴ Non comprende: tutele, curatele, eredità giacenti e amministrazioni di sostegno, altri affari del giudice tutelare, altri affari di volontaria giurisdizione.

¹⁵ Escluse le istanze di fallimento e le dichiarazioni di stato di insolvenza.

Tribunale di Velletri – settore civile – indicatori di sintesi (per anno)

(tab. 3.3.2.)

Indice di RICAMBIO	2018	2019	2020	2021
Contenzioso civile	110,7%	100,6%	103,0%	104,5%
Controversie in materia di lavoro, di previdenza e di assistenza obbligatorie	91,5%	108,4%	103,7%	125,9%
Procedimenti speciali (ordinari, lavoro, APT ordinari e ATP lavoro)	101,8%	88,5%	91,7%	114,6%
Non contenzioso e da trattarsi in Camera di consiglio (esclusi gli affari del giudice tutelare, le eredità giacenti e gli affari stragiudiziali)	92,6%	110,3%	92,6%	113,3%
Procedure concorsuali	111,3%	140,5%	181,8%	103,8%
Espropriazioni mobiliari ed esecuzioni forzate	98,3%	99,4%	92,7%	85,4%
Esecuzioni immobiliari	150,3%	159,8%	123,1%	138,7%
TOTALE CIVILE	103,5%	98,7%	97,2%	110,7%
Indice di SMALTIMENTO	2018	2019	2020	2021
Contenzioso civile	37,8%	33,7%	27,3%	35,0%
Controversie in materia di lavoro, di previdenza e di assistenza obbligatorie	38,9%	42,3%	34,4%	44,8%
Procedimenti speciali (ordinari, lavoro, APT ordinari e ATP lavoro)	71,0%	63,6%	55,5%	69,2%
Non contenzioso e da trattarsi in Camera di consiglio (esclusi gli affari del giudice tutelare, le eredità giacenti e gli affari stragiudiziali)	59,1%	68,3%	56,2%	68,7%
Procedure concorsuali	17,5%	20,4%	18,2%	17,8%
Espropriazioni mobiliari ed esecuzioni forzate	55,5%	54,5%	39,4%	37,2%
Esecuzioni immobiliari	23,2%	23,9%	17,6%	20,4%
TOTALE CIVILE	47,8%	46,0%	37,8%	46,8%

Indice di VARIAZIONE % PENDENZE	2018	2019	2020	2021
Contenzioso civile	-5,5%	-0,3%	-1,1%	-2,3%
Controversie in materia di lavoro, di previdenza e di assistenza obbligatorie	6,3%	-5,3%	-1,8%	-14,3%
Procedimenti speciali (ordinari, lavoro, APT ordinari e ATP lavoro)	-4,2%	29,4%	12,7%	-22,2%
Non contenzioso e da trattarsi in Camera di consiglio (esclusi gli affari del giudice tutelare, le eredità giacenti e gli affari stragiudiziali)	13,1%	-16,8%	11,3%	-20,5%
Procedure concorsuali	-2,1%	-6,9%	-9,1%	-0,8%
Espropriazioni mobiliari ed esecuzioni forzate	2,2%	0,7%	5,4%	11,2%
Esecuzioni immobiliari	-9,2%	-10,5%	-3,9%	-6,7%
TOTALE CIVILE	-3,0%	1,1%	1,8%	-7,8%
Giacenza media presso l'ufficio(mesi)	2018	2019	2020	2021
Contenzioso civile	21,6	24,0	33,0	23,3
Controversie in materia di lavoro, di previdenza e di assistenza obbligatorie	17,7	17,8	23,8	18,1
Procedimenti speciali (ordinari, lavoro, APT ordinari e ATP lavoro)	5,1	5,8	8,8	6,6
Non contenzioso e da trattarsi in Camera di consiglio (esclusi gli affari del giudice tutelare, le eredità giacenti e gli affari stragiudiziali)	7,6	6,5	8,7	6,6
Procedure concorsuali	60,9	57,6	74,1	57,5
Espropriazioni mobiliari ed esecuzioni forzate	9,6	10,1	17,5	18,0
Esecuzioni immobiliari	50,7	50,5	63,9	57,0
TOTALE CIVILE	13,7	14,1	19,5	15,2

Tribunale di Velletri – settore penale – indicatori di sintesi

(tab. 3.3.3.)

Indice di RICAMBIO	Indice di SMALTIMENTO	Indice di VARIAZIONE % PENDENZE	RUOLO GENERALE	GIACENZA MEDIA PRESSO L'UFFICIO (espressa in mesi)	CAPACITA' DI SMALTIMENTO, nel caso di sopravvenienze pari a zero (espressa in mesi)
114,5%	49,7%	-22,4%	Modello 20 (noti GIP/GUP)	13,1	10,6
98,0%	31,0%	9,9%	Modello 16 (rito monocratico)	27,9	29,1
105,2%	34,8%	2,1%	Modello 16 (rito collegiale)	24,3	23,6
UFFICIO NON PREVISTO			Tribunale del Riesame	UFFICIO NON PREVISTO	
UFFICIO NON PREVISTO			Misure di prevenzione	UFFICIO NON PREVISTO	
UFFICIO NON PREVISTO			Modello 19 (Corte di Assise)	UFFICIO NON PREVISTO	
109,1%	42,1%	-7,9%	TOTALE	17,8	16,1

Fonte: file "TO_14-15 - Movimento degli affari penali" (prospetti ispettivi)

Tribunale di Velletri – settore penale – indicatori di sintesi (per anno)

(tab. 3.3.4.)

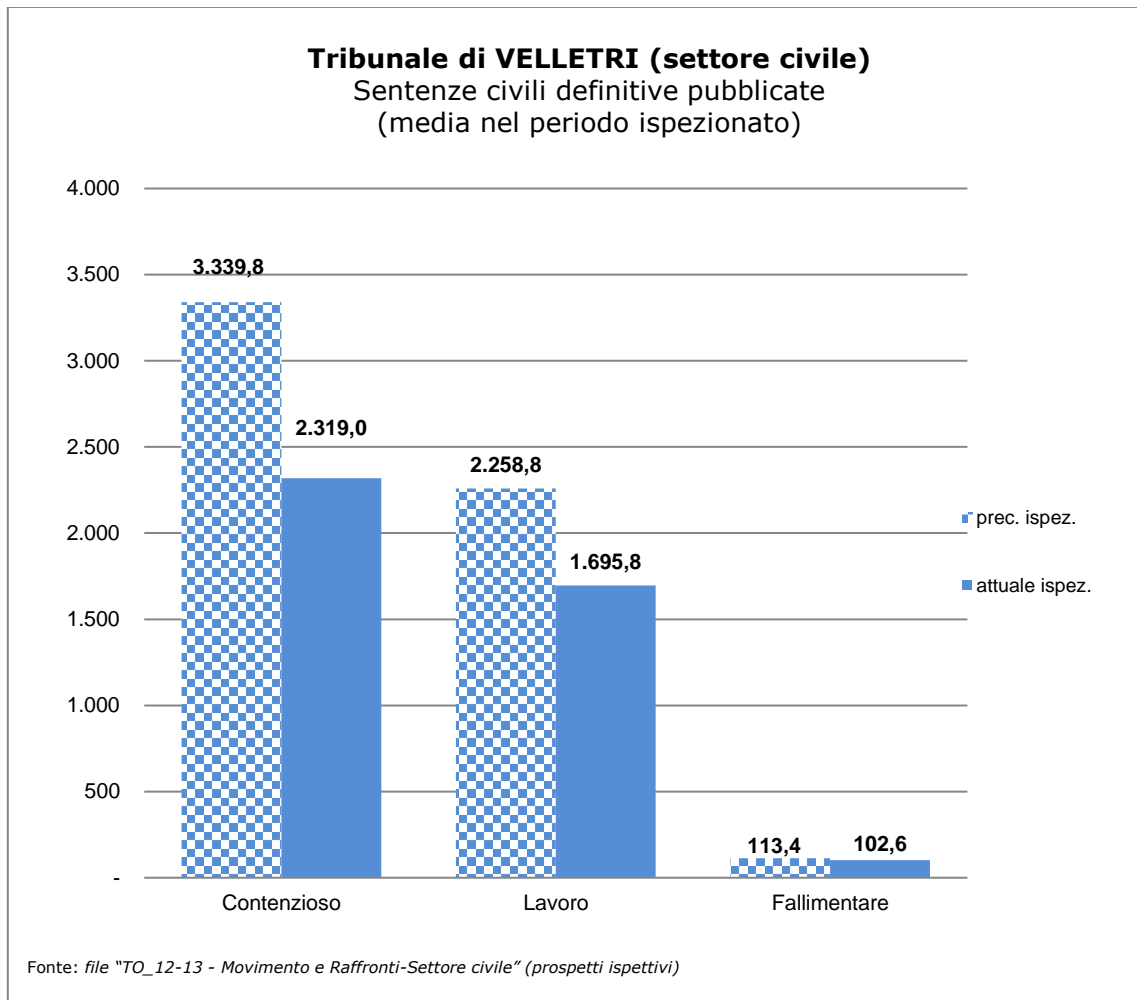
Indice di RICAMBIO	2018	2019	2020	2021
Modello 20 (noti GIP/GUP)	69,2%	95,1%	141,9%	136,6%
Modello 16 - (rito monocratico)	88,8%	85,4%	84,5%	118,3%
Modello 16 - (rito collegiale)	91,7%	88,4%	83,3%	133,5%
Tribunale del Riesame	UFFICIO NON PREVISTO			
Misure di Prevenzione	UFFICIO NON PREVISTO			
Modello 19 (Corte di Assise)	UFFICIO NON PREVISTO			
TOTALE	76,5%	92,0%	122,0%	131,0%

Indice di SMALTIMENTO	2018	2019	2020	2021
Modello 20 (noti GIP/GUP)	25,8%	36,1%	43,0%	51,6%
Modello 16 - (rito monocratico)	26,1%	24,6%	19,6%	26,6%
Modello 16 - (rito collegiale)	29,7%	25,7%	19,4%	32,5%
Tribunale del Riesame	UFFICIO NON PREVISTO			
Misure di Prevenzione	UFFICIO NON PREVISTO			
Modello 19 (Corte di Assise)	UFFICIO NON PREVISTO			
TOTALE	26,1%	31,6%	33,4%	40,8%
Indice di VARIAZIONE % PENDENZE	2018	2019	2020	2021
Modello 20 (noti GIP/GUP)	18,4%	3,0%	-18,2%	-22,2%
Modello 16 - (rito monocratico)	4,7%	5,9%	4,7%	-5,3%
Modello 16 - (rito collegiale)	4,0%	4,8%	5,1%	-10,8%
Tribunale del Riesame	UFFICIO NON PREVISTO			
Misure di Prevenzione	UFFICIO NON PREVISTO			
Modello 19 (Corte di Assise)	UFFICIO NON PREVISTO			
TOTALE	12,1%	4,2%	-8,3%	-14,0%
Giacenza media presso l'ufficio (mesi)	2018	2019	2020	2021
Modello 20 (noti GIP/GUP)	26,3	20,7	21,0	15,1
Modello 16 - (rito monocratico)	31,6	33,4	44,6	37,3
Modello 16 - (rito collegiale)	27,0	32,3	44,8	30,6
Tribunale del Riesame	UFFICIO NON PREVISTO			
Misure di Prevenzione	UFFICIO NON PREVISTO			
Modello 19 (Corte di Assise)	UFFICIO NON PREVISTO			
TOTALE	28,3	24,7	27,8	21,7

4. PRODUTTIVITA'

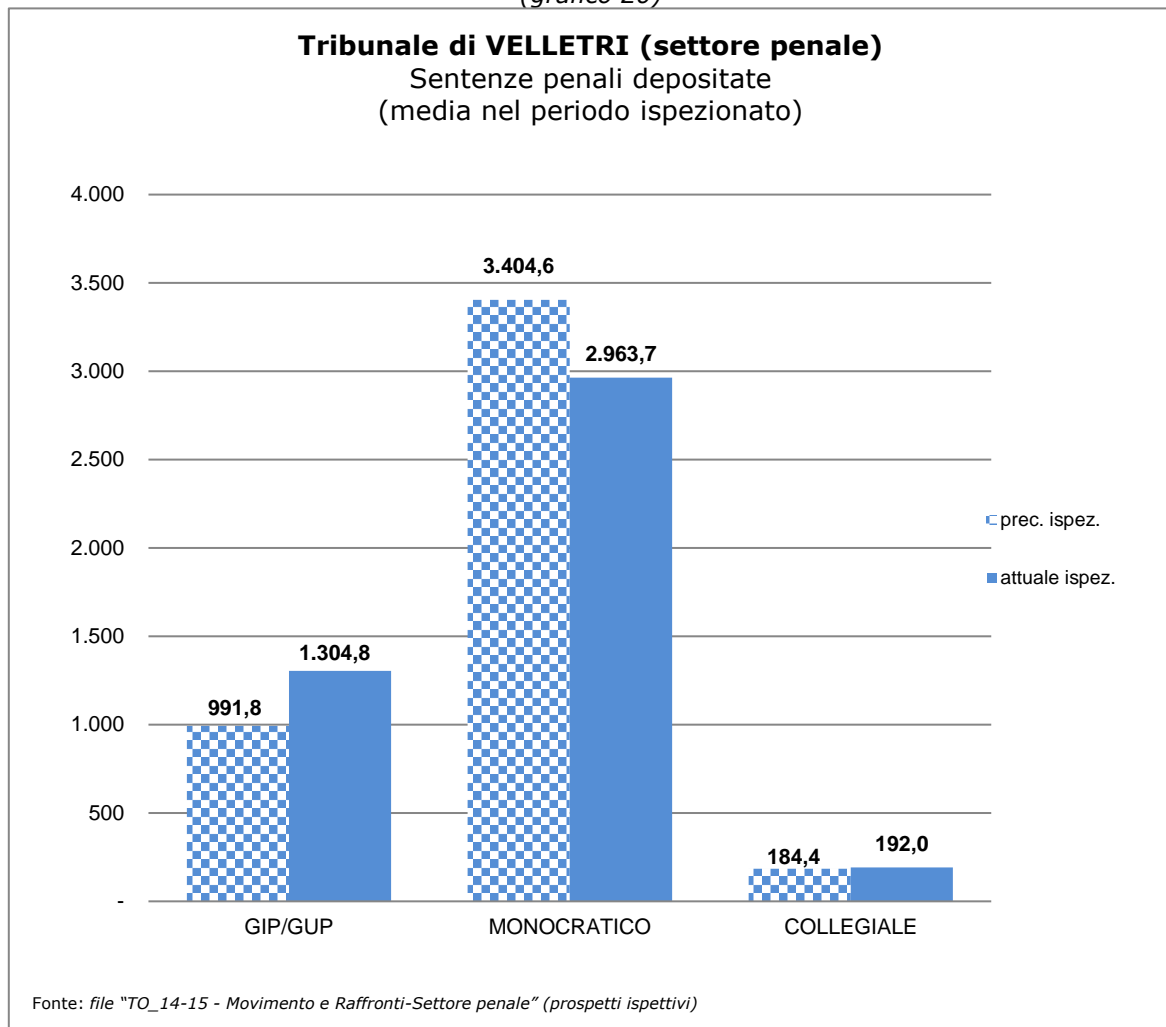
4.1. Numero medio di sentenze pubblicate/depositate nel periodo ispezionato distinte per settore

Tribunale di Velletri – settore civile – sentenze definitive pubblicate
(grafico 19)



Tribunale di Velletri – settore penale – sentenze penali depositate

(grafico 20)



4.2. Attività svolta dai magistrati togati (sintesi della scheda TO_07)

Tribunale di Velletri – produttività pro-capite dei magistrati in servizio presso il settore civile ed il settore penale

(tab. 4.2.)

	ANNI				
	2017	2018	2019	2020	
Numero di magistrati in servizio presso il settore civile*	/	/	/	/	
SENTENZE CIVILI pro-capite	/	/	/	/	
Provvedimenti CIVILI** pro-capite	/	/	/	/	
Numero di magistrati in servizio presso il settore penale*	/	/	/	/	
SENTENZE PENALI pro-capite	/	/	/	/	
Provvedimenti PENALI*** pro-capite	/	/	/	/	

DATI NON RILEVABILI

N.B.: i dati pro-capite sono ottenuti dal rapporto fra gli eventi (sentenze o totale provvedimenti civili o penali riportati nella scheda riepilogativa dell'attività dei magistrati togati – TO_07) ed il numero dei magistrati in servizio presso il settore civile e penale

(*) Il numero dei magistrati in servizio, distinto per settore civile e penale, è ricavato dal programma di gestione annuale ex art.37 L.n.111/11. In mancanza, sarà necessario sostituire la tabella 4.b con il prospetto di riepilogo delle schede lavoro magistrati TO_07.

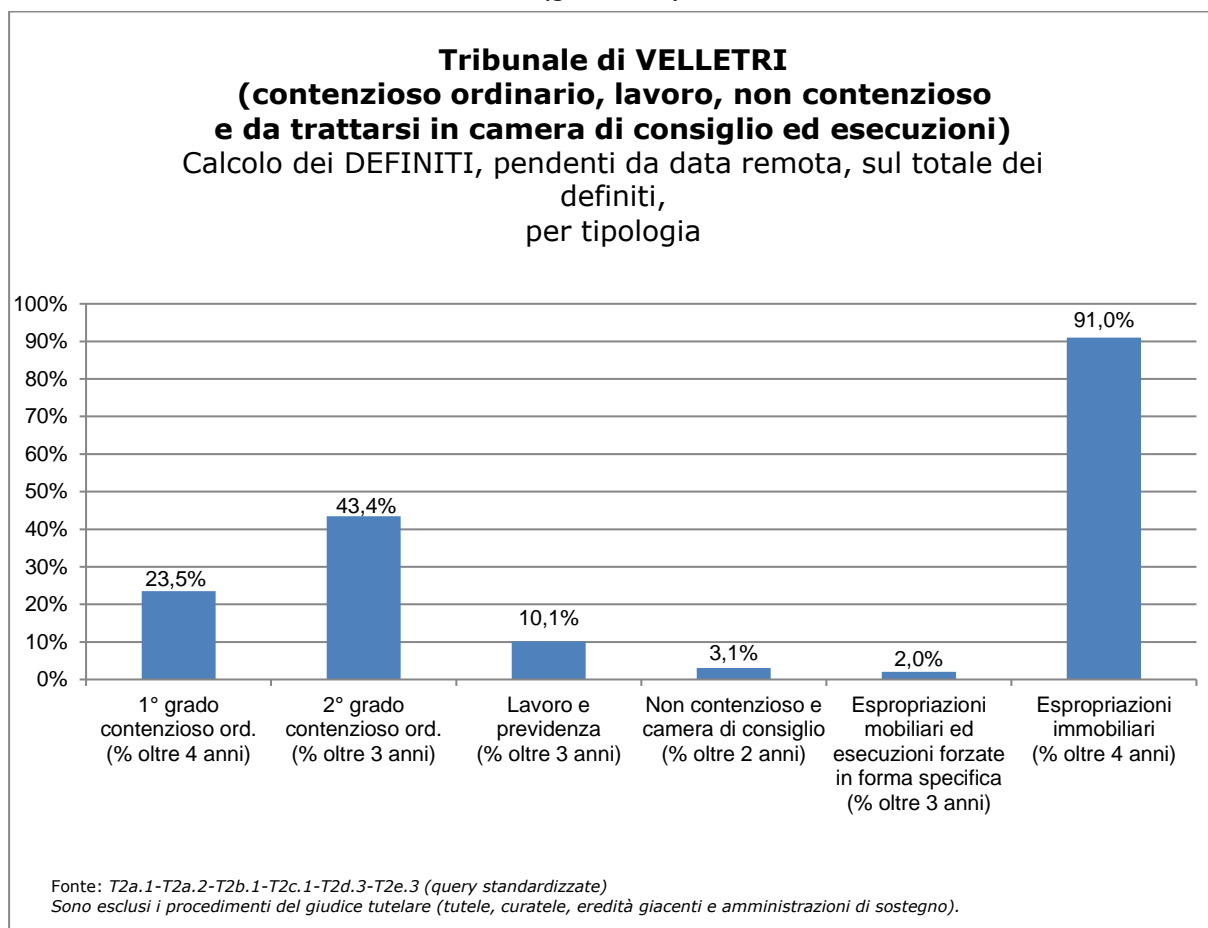
(**) Sono stati presi in considerazione tutti i provvedimenti (sentenze ed altri provvedimenti definitivi) ottenuti nella scheda riepilogativa TO_07 (settore civile).

(***) Sono stati presi in considerazione tutti i provvedimenti (sentenze ed altri provvedimenti definitivi) ottenuti nella scheda TO_07 e relativi ai settori "Giudice per l'indagine preliminare e Giudice per l'udienza preliminare", "Tribunale in composizione monocratica e collegiale", Tribunale del riesame", "Sezione misure di prevenzione" e "Corte di assise".

4.3. Percentuale dei procedimenti definiti, pendenti da data remota, sul totale dei definiti e percentuale dei pendenti da data remota sul totale dei pendenti

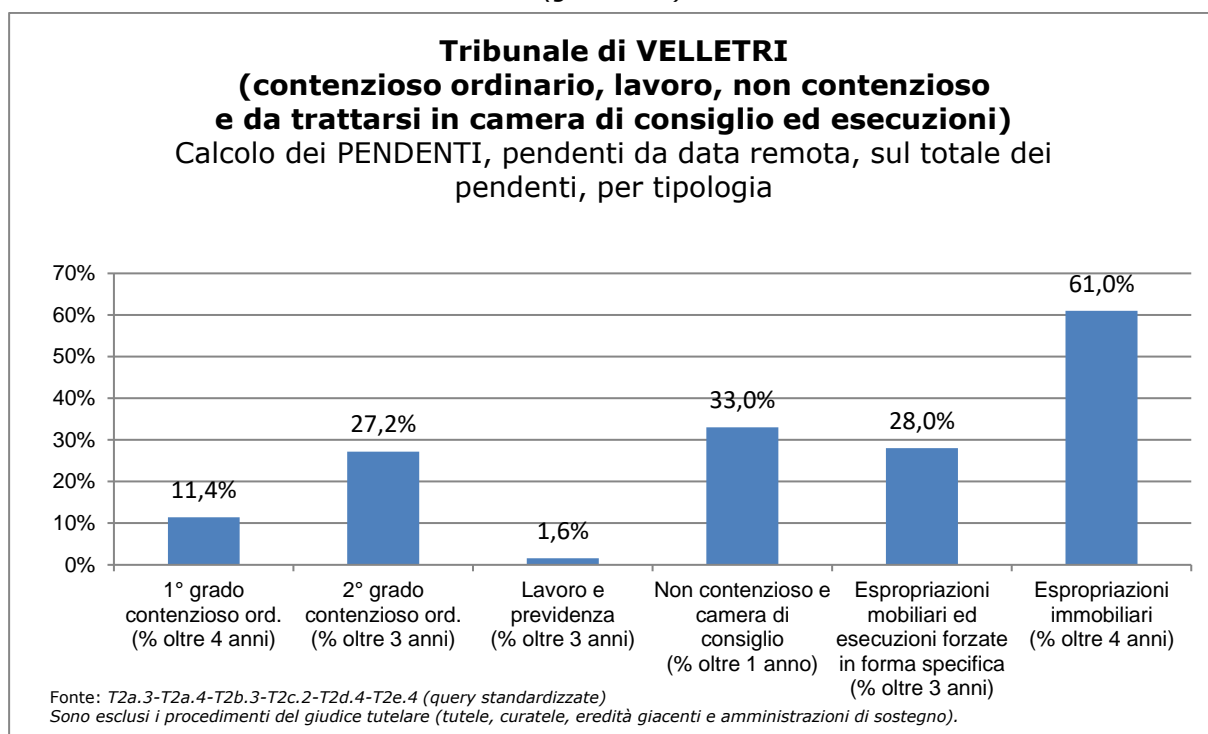
Tribunale di Velletri – contenzioso ordinario, lavoro, non contenzioso e da trattarsi in camera di consiglio ed esecuzioni – calcolo dei DEFINITI, pendenti da data remota, sul totale dei definiti, per tipologia

(grafico 21)



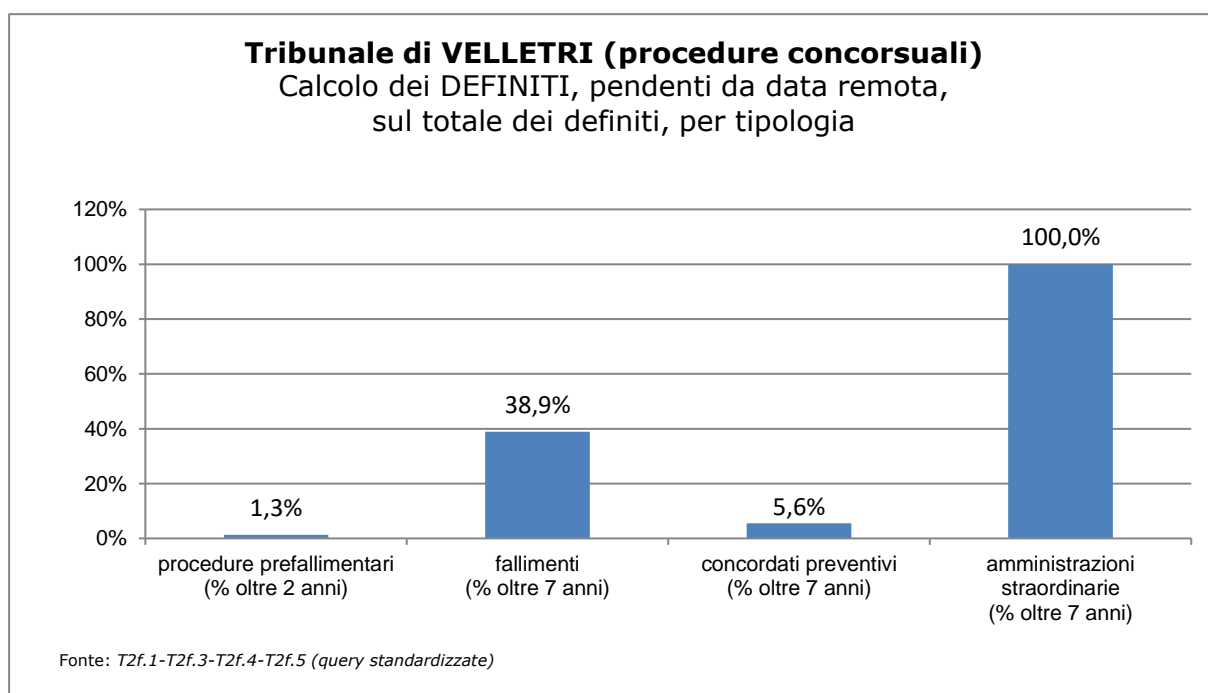
Tribunale di Velletri – contenzioso ordinario, lavoro, non contenzioso e da trattarsi in camera di consiglio ed esecuzioni – calcolo dei PENDENTI, da data remota, sul totale dei pendenti, per tipologia

(grafico 22)



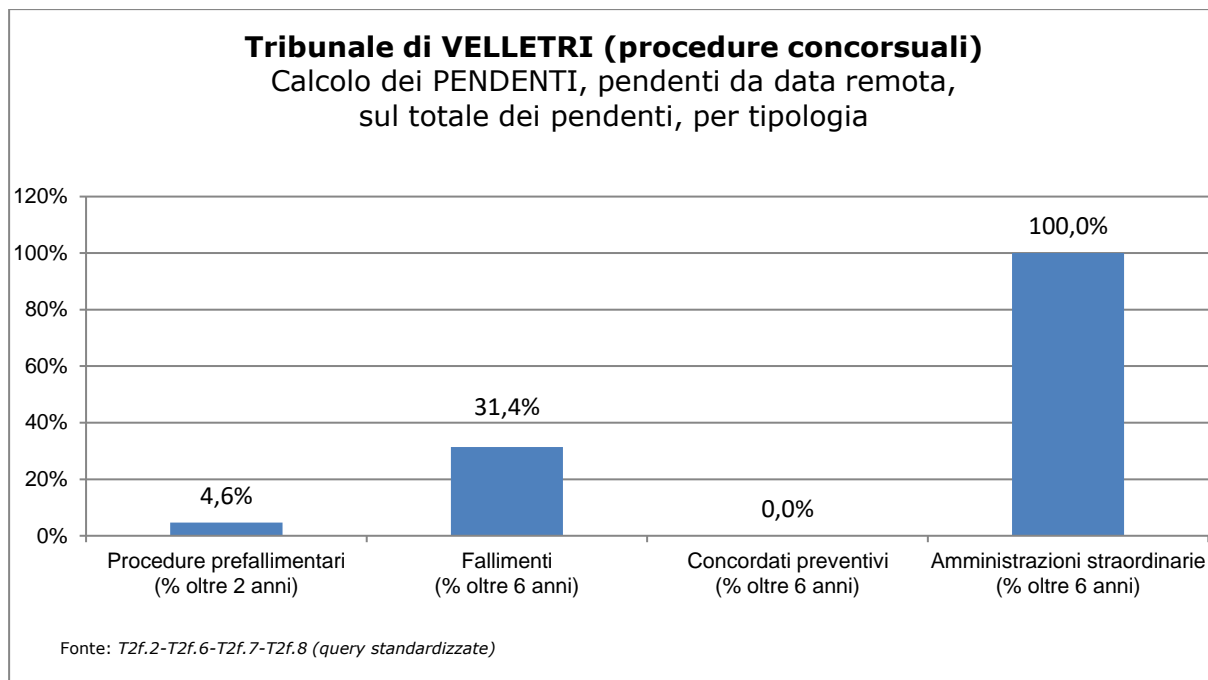
Tribunale di Velletri – procedure concorsuali – calcolo dei DEFINITI, pendenti da data remota, sul totale dei definiti, per tipologia

(grafico 23)



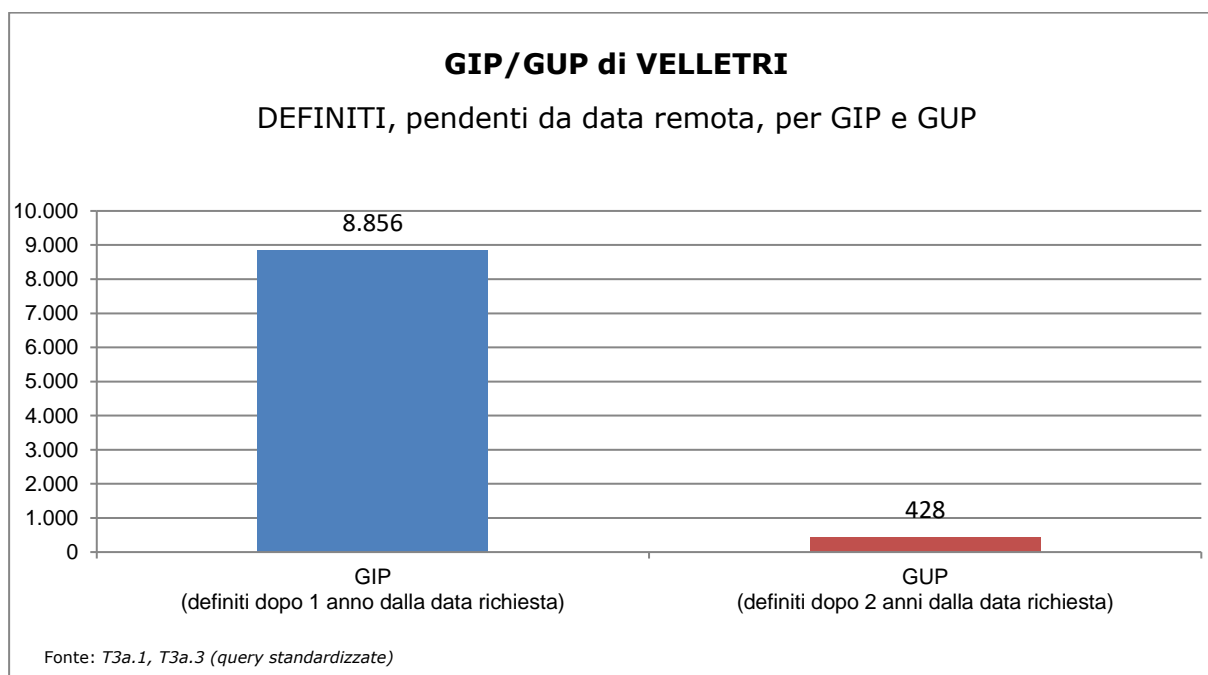
Tribunale di Velletri – procedure concorsuali – calcolo dei PENDENTI, da data remota, sul totale dei pendenti, per tipologia

(grafico 24)



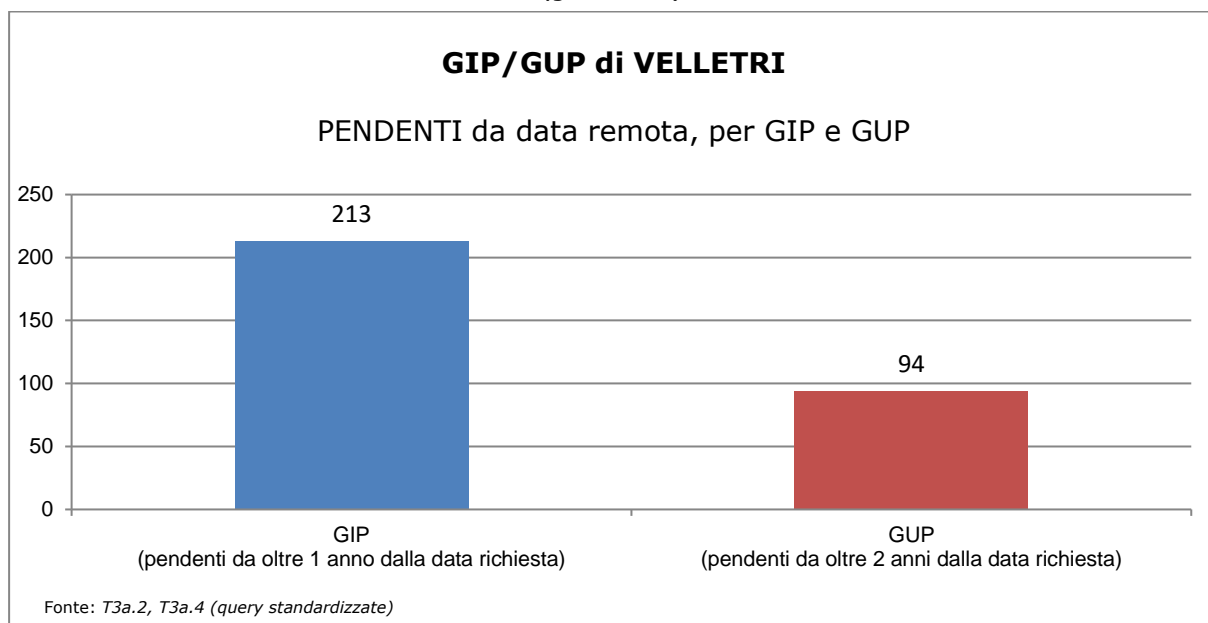
Tribunale di Velletri – G.I.P./G.U.P. – DEFINITI, pendenti da data remota, per G.I.P. e G.U.P.

(grafico 25)



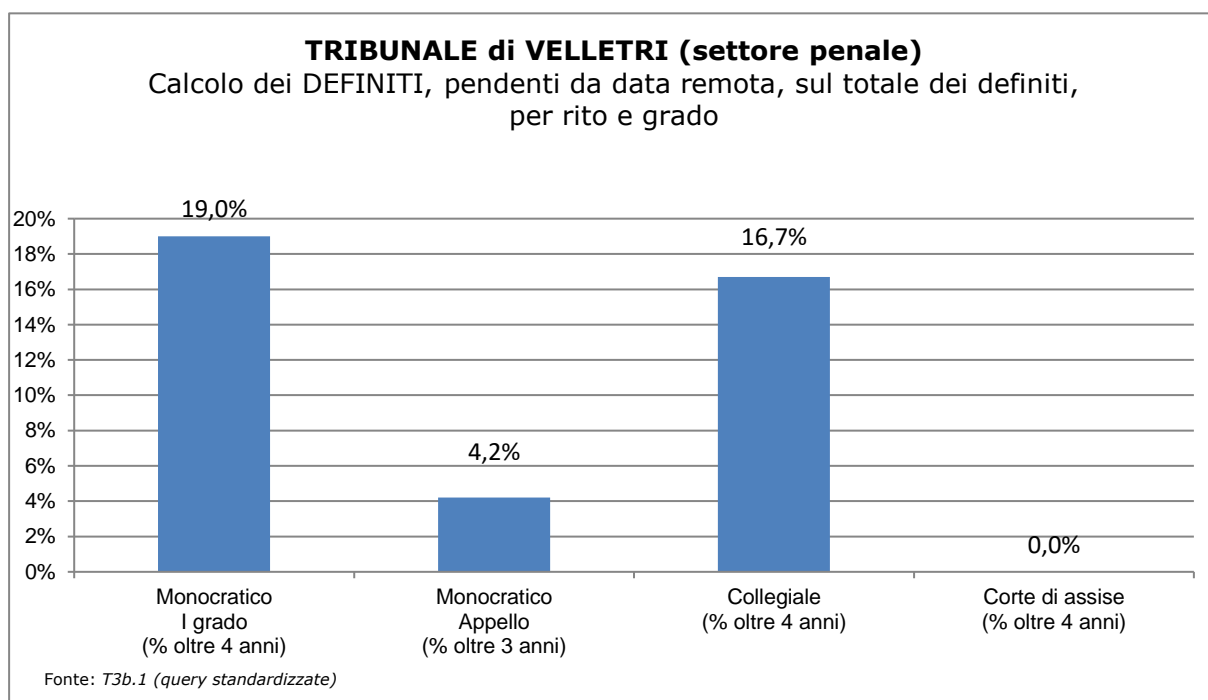
Tribunale di Velletri – G.I.P./G.U.P. –PENDENTI, da data remota, per G.I.P. e G.U.P.

(grafico 26)



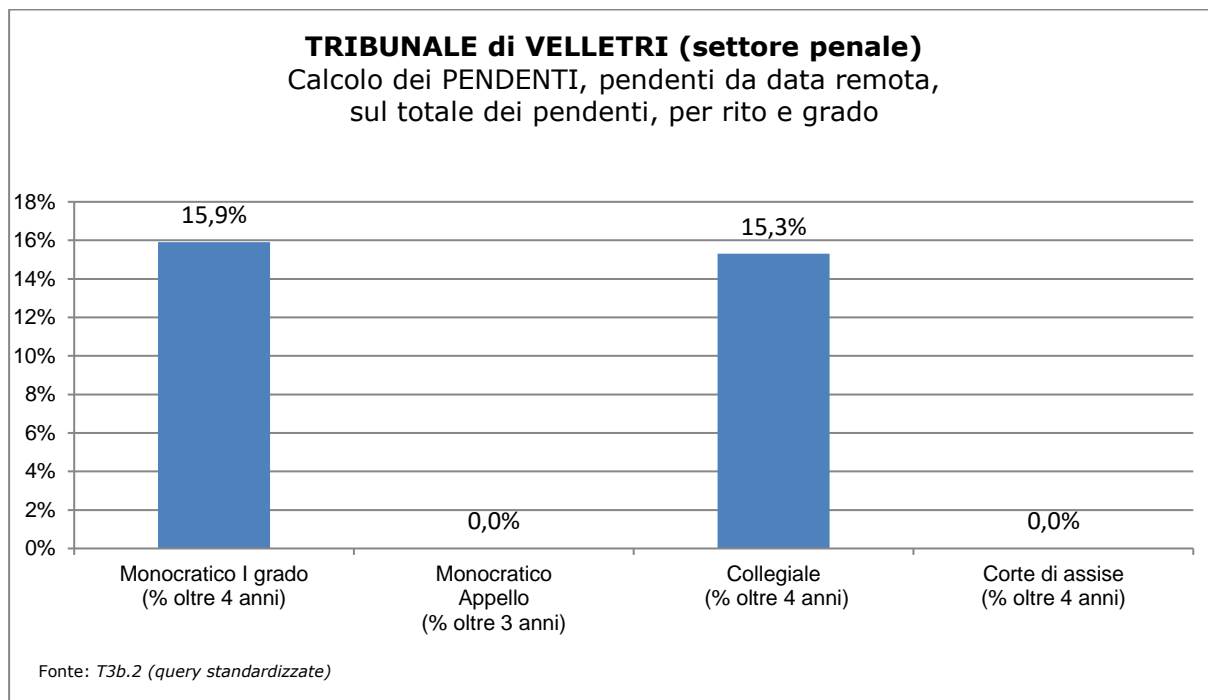
Tribunale di Velletri – settore penale – calcolo dei DEFINITI, pendenti da data remota, sul totale dei definiti, per rito e grado

(grafico 27)



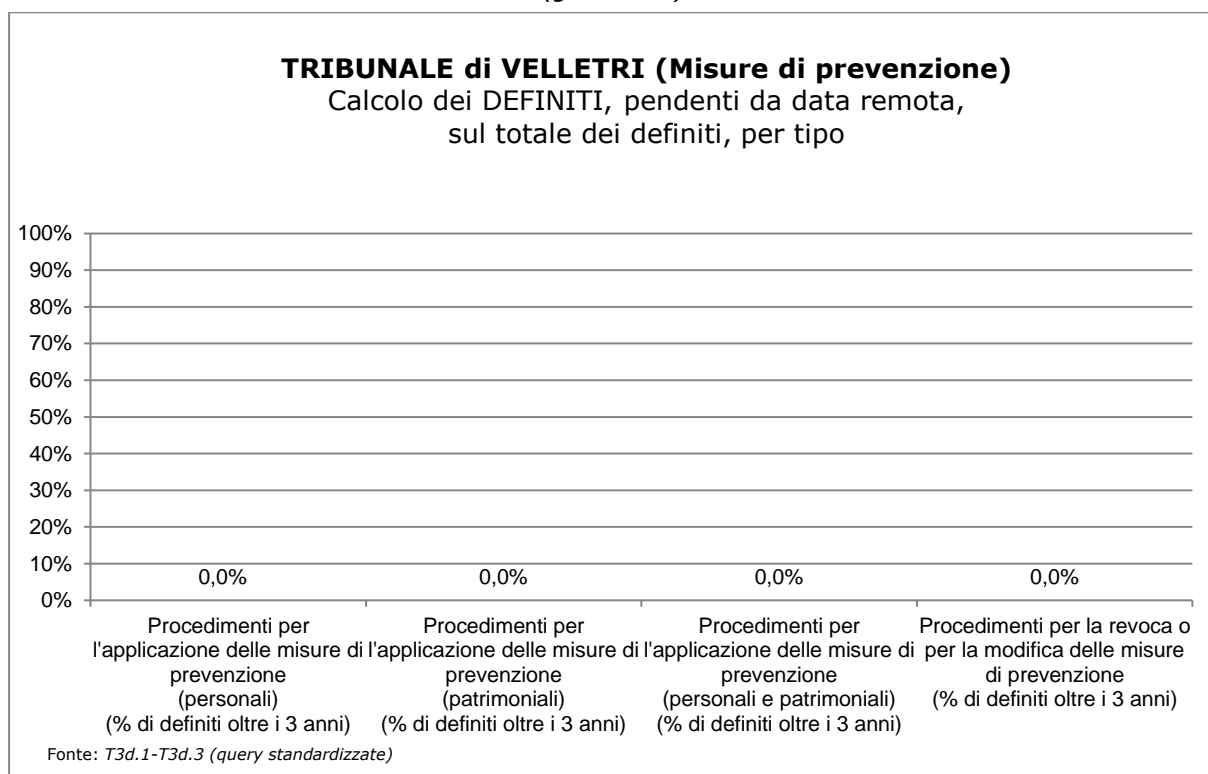
Tribunale di Velletri – settore penale – calcolo dei PENDENTI, da data remota, sul totale dei pendenti, per rito e grado

(grafico 28)



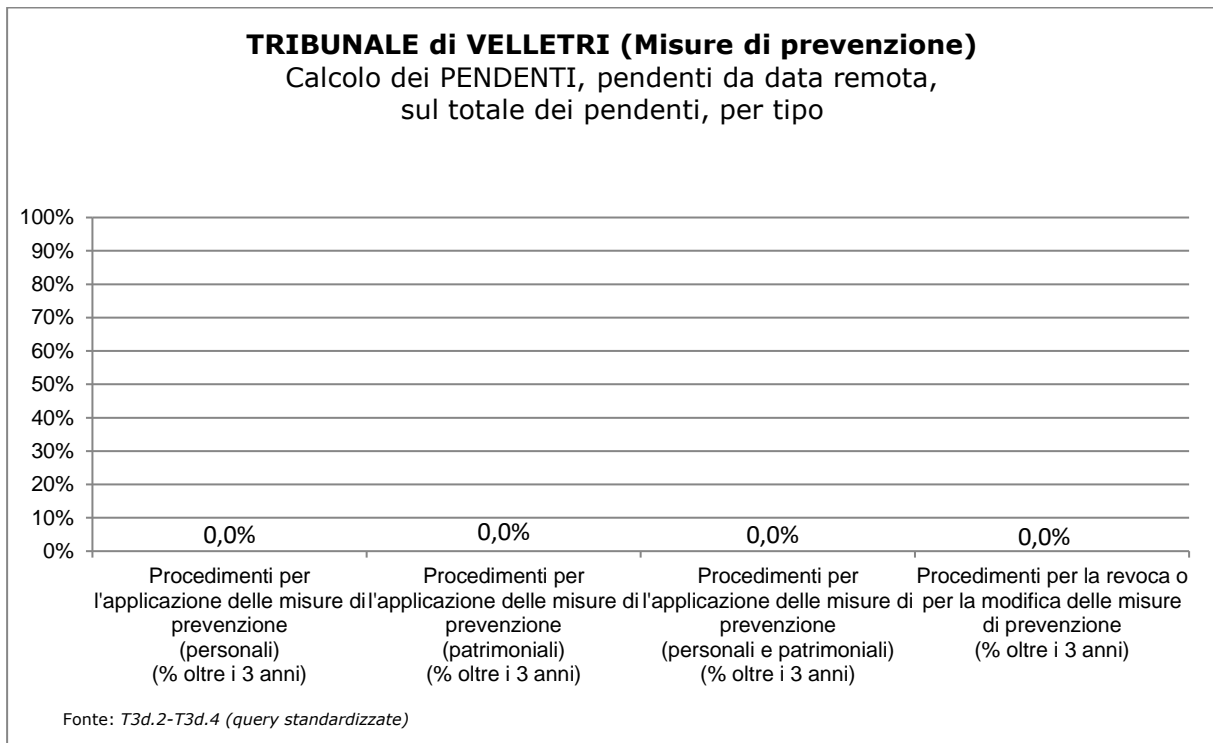
Tribunale di Velletri – misure di prevenzione – calcolo dei DEFINITI, pendenti da data remota, sul totale dei definiti, per tipo

(grafico 29)



Tribunale di Velletri – misure di prevenzione – calcolo dei PENDENTI, da data remota, sul totale dei pendenti, per tipo

(grafico 30)



5. SPESE SOSTENUTE DALL'UFFICIO NEL PERIODO ISPETTIVO

In *tabella 5* è riportata una sintesi delle voci di spesa principali sostenute all'interno di un ufficio giudiziario.

Al paragrafo 5.1. verrà dato il dettaglio della voce "Spese di giustizia" ed al paragrafo 5.2. il dettaglio della voce "Spese per la gestione ordinaria e il funzionamento".

Tribunale di Velletri – quadro generale delle voci di spesa principali

(tab. 5.)

TIPOLOGIA	2017	2018	2019	2020	2021	TOTALE	media annua
Spese di giustizia (1AS/G)	€ 516.301,95	€ 1.453.816,50	€ 1.104.174,18	€ 1.731.456,10	€ 2.222.308,50	€ 7.028.057,23	€ 1.560.129,02
Spese per la gestione ordinaria e il funzionamento	€ 746.932,04	€ 1.368.801,55	€ 1.376.372,23	€ 1.473.683,28	€ 1.539.049,00	€ 6.504.838,10	€ 1.443.981,79
Lavoro straord. / elettorale		€ 9.887,35	€ 5.549,70	€ 3.385,76	€ 2.651,81	€ 21.474,62	€ 4.767,06
Vendita corpi reato						€ -	€ -
TOTALE	€ 1.263.233,99	€ 2.832.505,40	€ 2.486.096,11	€ 3.208.525,14	€ 3.764.009,31	€ 13.554.369,95	€ 3.008.877,87

Fonte: T1a.21, T1a.22, T1a.23 (query standardizzate)

5.1. Spese di giustizia – Iscrizioni nel registro delle spese anticipate

La *tabella 5.1.* prende in considerazione le voci di spesa di giustizia anticipate, tratte dal mod 1/A/SG.

La voce "Spese sostenute per lo svolgimento dell'incarico" si riferisce agli incarichi di ausiliari, difensori, investigatori privati e consulenti tecnici.

La voce "Altre spese" contiene le "Spese straordinarie nel processo penale per intercettazioni", le "altre spese straordinarie nel processo penale", le "postali e telegrafiche", "demolizione/riduzione opere - compimento/distruzione opere", le "Spese di custodia" e le "Altre spese".

La voce "Altre indennità" contiene le "Indennità di trasferta" e le "Altre indennità".

La voce "Altri onorari" contiene gli "Onorari ai consulenti tecnici di parte" e gli "Onorari agli investigatori privati".

**Tribunale di Velletri – prospetto riepilogativo delle iscrizioni nel registro delle
spese anticipate**

(tab. 5.1.)

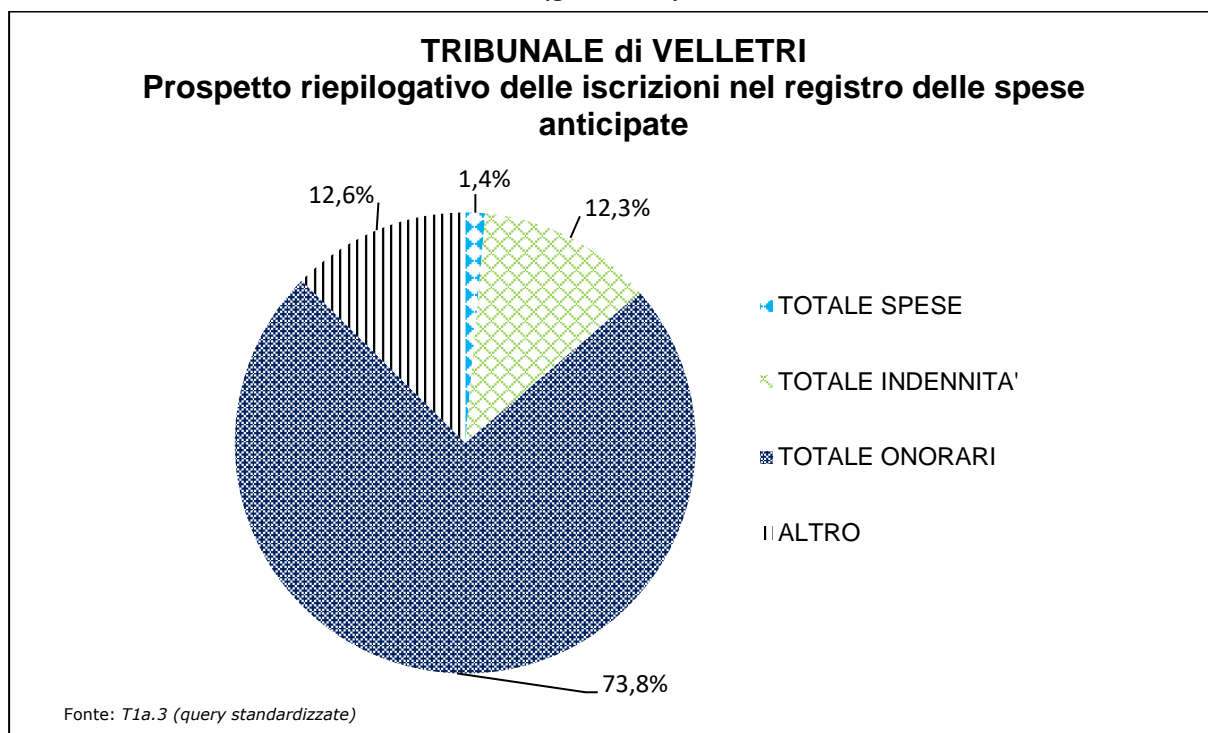
		Totale	Media annua
TOTALE SPESE		€ 97.698,68	€ 21.687,72
SPESE	di cui 1.1 viaggio (col. 14)	€ 58.029,84	€ 12.881,80
	di cui 1.2 sostenute per lo svolgimento dell'incarico (col 15)	€ 38.801,84	€ 8.613,46
	di cui 1.8 stampa (col. 21)	€ -	€ -
	di cui "Altre spese" (coll. 16, 17, 18, 19, 20 e 22)	€ 867,00	€ 192,46
TOTALE INDENNITA'		€ 864.320,40	€ 191.866,87
INDENNITA'	di cui 1.11 custodia (col. 24)	€ 206,46	€ 45,83
	di cui 1.12 spettanti a magistrati onorari ed esperti (col 25)	€ 863.772,00	€ 191.745,13
	di cui 1.13 spettanti a giudici popolari (col. 26)	€ -	€ -
	di cui "Altre indennità" (coll. 23 e 27)	€ 341,94	€ 75,91
TOTALE ONORARI		€ 5.183.246,57	€ 1.150.607,22
ONORARI	di cui 1.15 agli ausiliari del magistrato (col. 28)	€ 636.681,76	€ 141.334,32
	di cui 1.18 ai difensori (col. 31)	€ 4.546.064,81	€ 1.009.161,90
	di cui "Altri onorari" (coll. 29 e 30)	€ 500,00	€ 110,99
(*) Le colonne si riferiscono al modello di rilevazione 1/A/SG		€ 882.791,58	€ 195.967,21
TOTALE		€ 7.028.057,23	€ 1.560.129,02

Spese iscritte nel registro delle spese anticipate	Totale	MEDIA	Perc.
TOTALE SPESE	€ 97.698,68	€ 21.687,72	1,4%
TOTALE INDENNITA'	€ 864.320,40	€ 191.866,87	12,3%
TOTALE ONORARI	€ 5.183.246,57	€ 1.150.607,22	73,8%
ALTRO	€ 882.791,58	€ 195.967,21	12,6%
	€ 7.028.057,23	€ 1.560.129,02	100%

Fonte: query T1a.3 (query standardizzata)

Tribunale di Velletri – prospetto riepilogativo delle iscrizioni nel registro delle spese anticipate

(grafico 31)



5.2. Spese per la gestione ordinaria e il funzionamento dell'ufficio

Le spese per il fabbisogno materiale per la gestione ordinaria dell'ufficio e le spese per il funzionamento dell'ufficio vengono dettagliate rispettivamente in *tabella 5.2.1.* e *tabella 5.2.2.*

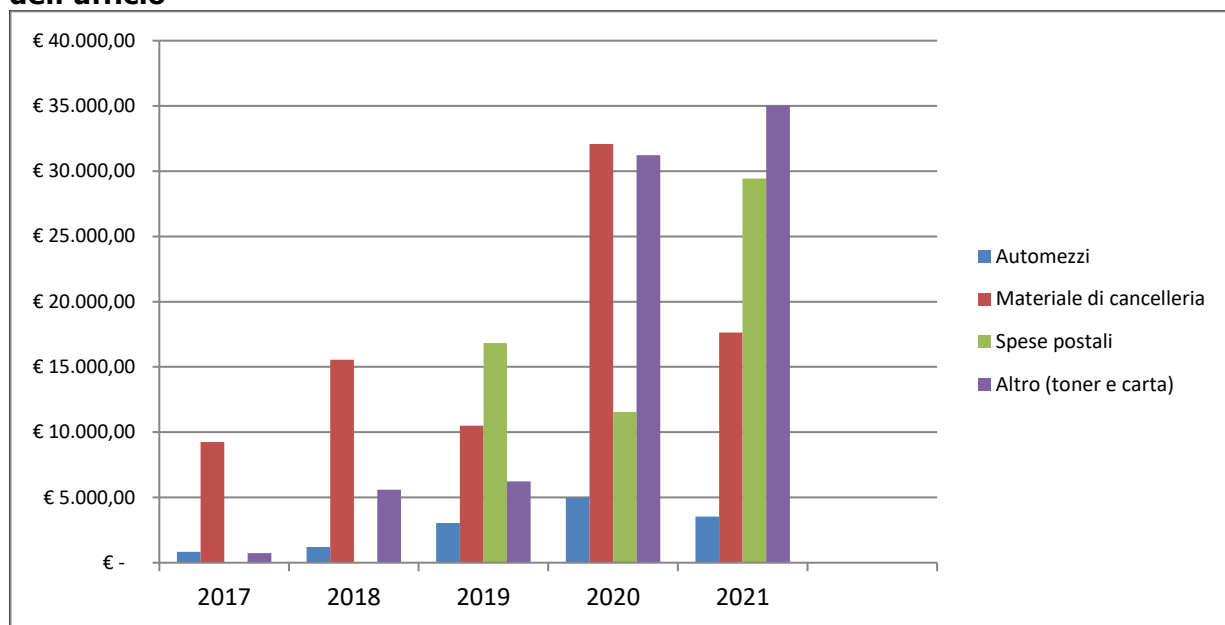
Tribunale di Velletri – spese per la gestione ordinaria

(tab. 5.2.1.)

TIPOLOGIA	2017	2018	2019	2020	2021	TOTALE	media annua
Automezzi	€ 845,63	€ 1.213,84	€ 3.036,38	€ 4.990,13	€ 3.545,00	€ 13.630,98	€ 3.025,88
Materiale di cancelleria	€ 9.249,51	€ 15.546,70	€ 10.504,99	€ 32.078,94	€ 17.643,35	€ 85.023,49	€ 18.874,01
Spese postali			€ 16.823,31	€ 11.561,28	€ 29.429,89	€ 57.814,48	€ 12.833,99
Altro (toner e carta)	€ 737,00	€ 5.583,82	€ 6.221,11	€ 31.214,30	€ 35.034,64	€ 78.790,87	€ 17.490,46
Totale spese per la gestione ordinaria	€ 10.832,14	€ 22.344,36	€ 36.585,79	€ 79.844,65	€ 85.652,88	€ 235.259,82	€ 52.224,34

Fonte: T1a.22 (query standardizzata)

Grafico dell'andamento delle spese per la gestione ordinaria e il funzionamento dell'ufficio



(si veda foglio "Tabelle 5" nel file 4.Elaborazioni su Query standardizzate)

Tribunale di Velletri – spese per il funzionamento dell'ufficio

(tab. 5.2.2.)

TIPOLOGIA	2017	2018	2019	2020	2021	TOTALE	media annua
Contratti di somministrazione	€ 56.056,32	€ 311.779,12	€ 246.556,50	€ 212.691,83	€ 279.809,84	€ 1.106.893,61	€ 245.714,68
Contratti di telefonia	€ 5.960,68	€ 13.199,55	€ 18.594,81	€ 17.882,05		€ 55.637,09	€ 12.350,64
Contratti di locazione	€ 280.460,59	€ 243.710,98	€ 243.710,98	€ 243.710,98	€ 243.710,98	€ 1.255.304,51	€ 278.659,80
Contratti di manutenzione, facchinaggio e pulizia	€ 225.934,69	€ 444.781,32	€ 438.469,91	€ 486.772,56	€ 409.766,73	€ 2.005.725,21	€ 445.242,55
Custodia e reception	€ 686,46	€ 1.379,07	€ 1.391,98	€ 1.073,02		€ 4.530,53	€ 1.005,71
Sorveglianza armata	€ 156.541,11	€ 319.387,18	€ 380.624,87	€ 419.222,92	€ 504.646,65	€ 1.780.422,73	€ 395.228,59
Altro (indicare)	€ 10.460,05	€ 12.219,97	€ 10.437,39	€ 12.485,27	€ 15.461,92	€ 61.064,60	€ 13.555,48
Totale spese per il funzionamento dell'ufficio	€ 736.099,90	€ 1.346.457,19	€ 1.339.786,44	€ 1.393.838,63	€ 1.453.396,12	€ 6.269.578,28	€ 1.391.757,45

Fonte: T1a.23 (query standardizzata)

6. ENTRATE DELL'UFFICIO NEL PERIODO ISPETTIVO

Questa sezione rappresenta in modo tabellare i contenuti del paragrafo relativo all'analisi delle entrate del periodo, di cui alle note dell'Ispettorato Generale n. 3747.U del 29/03/2016 e 4547.U del 15/04/2016.

Tribunale di Velletri – entrate dell'ufficio

(tab. 6.)

TIPOLOGIA	2017	2018	2019	2020	2021	TOTALE	media annua
Somme devolute al FUG	€ 110,00	€ 1.406.951,75	€ 870.804,30	€ 486.392,20	€ 77.240,24	€ 2.841.498,49	€ 630.772,36
Recupero crediti nel settore civile (somme recuperate annualmente per crediti iscritti)						€ -	€ -
Recupero crediti nel settore penale (somme recuperate annualmente per crediti iscritti)	€ 94.002,55	€ 85.996,02	€ 84.005,03	€ 24.498,25	€ 3.521,24	€ 292.023,09	€ 64.824,98
Somme incamerate nel settore civile (comprehensive anche delle somme recuperate nei fallimenti)							
Contributo unificato	€ 955.111,74	€ 2.746.671,16	€ 2.596.736,48	€ 1.514.327,42	€ 1.464.910,37	€ 9.277.757,17	€ 2.059.530,49
Imposta di registro per le sentenze civili	€ 1.355.799,07	€ 5.579.153,04	€ 2.794.710,90	€ 929.573,34	€ 1.682.366,76	€ 12.341.603,11	€ 2.739.660,83
Altre entrate (imposta di bollo)	€ 7.040,00	€ 15.536,00	€ 16.032,00	€ 11.168,00	€ 15.328,00	€ 65.104,00	€ 14.452,16
Somme incamerate nel settore penale							
Vendita beni/corpi di reato						€ -	€ -
Gestione beni/misure di prevenzione confluiti nel FUG	€ 61.242,93	€ 36.962,60	€ 89.327,39	€ 141.503,48	€ 85.299,24	€ 414.335,64	€ 91.976,63
Altre entrate (specificare)						€ -	€ -
TOTALE ENTRATE	€ 2.473.306,29	€ 9.871.270,57	€ 6.451.616,10	€ 3.107.462,69	€ 3.328.665,85	€ 25.232.321,50	€ 5.601.217,47

Fonte: T1b.6 (query standardizzata)

In tabella 6.1. è rappresentato il dettaglio delle entrate per recupero crediti da somme iscritte in ogni anno del periodo ispezionato.

La percentuale di somme recuperate è pari al rapporto tra le somme recuperate per crediti iscritti in ogni anno e le somme iscritte nello stesso anno.

Tribunale di Velletri – entrate da recupero crediti

(tab. 6.1.)

	2017	2018	2019	2020	2021	TOTALE	media annua
Totale somme iscritte da recuperare per crediti (€)	€ 1.230.406,41	€ 2.127.835,81	€ 2.554.999,93	€ 3.361.325,07	€ 7.181.196,44	€ 16.455.763,66	€ 3.652.946,12
Somme recuperate annualmente per crediti iscritti (€)	€ 93.948,55	€ 85.996,02	€ 84.005,03	€ 24.498,25	€ 3.521,24	€ 291.969,09	€ 64.813,00
di cui							
Per contributo unificato	€ 12.294,00	€ 52.792,50	€ 128.293,00	€ 141.018,64	€ 196.849,24	€ 531.247,38	€ 117.929,38
Per recupero spese processuali	€ 149.732,38	€ 240.653,82	€ 288.511,89	€ 244.004,42	€ 726.201,80	€ 1.649.104,31	€ 366.077,77
Per disposto art. 59 lett. D T.U. imposta registro						€ -	€ -
Per pene pecuniarie e sanzioni pec.	€ 1.056.498,84	€ 1.807.642,40	€ 2.117.518,47	€ 2.968.037,17	€ 6.248.201,09	€ 14.197.897,97	€ 3.151.731,96
Per altri titoli	€ 12.099,49	€ 32.515,09	€ 26.135,57	€ 8.291,85	€ 10.023,72	€ 89.065,72	€ 19.771,33

Fonte: T1b.7 (query standardizzata)

7. BENI CONFISCATI E SEQUESTRATI NEL PERIODO ISPETTIVO

Tribunale di Velletri – entrate dell'ufficio

(tab. 7.)

TIPOLOGIA	2017	2018	2019	2020	2021	TOTALE
N° beni mobili	0	0	0	0	0	0
N° beni immobili	0	0	0	0	0	0
N° aziende e quote societarie	0	0	0	0	0	0
Somme di denaro e valori devoluti al FUG e oggetto di confisca	€ -	€ -	€ -	€ -		€ -

Fonte: T1h.1 (query standardizzata)