



MINISTERO DELLA GIUSTIZIA

ISPETTORATO GENERALE

QUADRO SINTETICO DELL'UFFICIO ISPEZIONATO

Tribunale ordinario di

MONZA

INDICE

1. ORGANICI ED ASSENZE MAGISTRATI E PERSONALE AMMINISTRATIVO	4
1.1. Magistrati	4
1.2. Personale amministrativo.....	5
2. SOPRAVVENUTI ED ESAURITI MEDI NEL PERIODO ISPEZIONATO	8
3. ANALISI DELLE PENDENZE E SINTESI DEI FLUSSI.....	9
3.1. Scarto percentuale fra le pendenze tratte da registro "informatizzato" e da ricognizione materiale (dato "reale")	9
3.2. Sintesi dei flussi	10
3.2.1. Servizi civili.....	11
3.2.2. Servizi penali.....	16
3.3. Indicatori di sintesi (calcolati su anni interi): indice di ricambio dei procedimenti civili e penali, dello smaltimento dei procedimenti e della variazione percentuale delle pendenze; giacenza media e capacità di esaurimento dei procedimenti.	22
4. PRODUTTIVITA'	28
4.1. Numero medio di sentenze pubblicate/depositate nel periodo ispezionato distinte per settore	28
4.2. Attività svolta dai magistrati togati (sintesi della scheda TO_07).....	29
4.3. Percentuale dei procedimenti definiti, pendenti da data remota, sul totale dei definiti e percentuale dei pendenti da data remota sul totale dei pendenti	30
5. SPESE SOSTENUTE DALL'UFFICIO NEL PERIODO ISPETTIVO	36
5.1. Spese di giustizia – Iscrizioni nel registro delle spese anticipate.....	36
5.2. Spese per la gestione ordinaria e il funzionamento dell'ufficio.....	38
6. ENTRATE DELL'UFFICIO NEL PERIODO ISPETTIVO	40
7. BENI CONFISCATI E SEQUESTRATI NEL PERIODO ISPETTIVO	41

Il Tribunale di Monza appartiene all'area geografica Nord-Ovest (Nord-Est; Nord-Ovest; Centro; Sud; Isole), copre un bacino di utenza di 1.109.612 abitanti e ha in dotazione una pianta organica complessiva di n. 60 magistrati.

Nella classificazione DGSTAT, sulla base del parametro ISTAT "numero di abitanti" è un tribunale molto grande (piccolo; medio-piccolo; medio-grande; molto grande), mentre nella classificazione CSM, in base al parametro numero di magistrati, esso è individuato come Ufficio medio-grande (Uffici piccoli; Uffici medio-piccoli; Uffici medio-grandissimi; Uffici grandi; Uffici metropolitani).

(si veda foglio "classificazione_trib" nel file 1. Piante organiche)

1. ORGANICI ED ASSENZE MAGISTRATI E PERSONALE AMMINISTRATIVO

Nelle tabelle che seguono l'indicatore "**% scopertura**" misura il numero dei posti in pianta organica vacanti ed è calcolato solo rispetto a coloro (magistrati o personale amministrativo) che occupano posti in pianta organica. Si riporta il dato corrente, rilevato durante l'attuale ispezione, e quello rilevato durante la precedente ispezione.

1.1. Magistrati

Tribunale di Monza – copertura organico magistrati togati

(tab. 1.1.)

	unità di personale previste in pianta organica	unità di personale della pianta organica in servizio	unità di personale in servizio effettivo	% scopertura
Attuale ispezione	60	50	50	16,7%
Precedente ispezione	55	46	46	16,4%

Fonte: file "TO_01-02 - Situazione personale" (prospetti ispettivi)

Tribunale di Monza – copertura organico magistrati onorari (GOT)

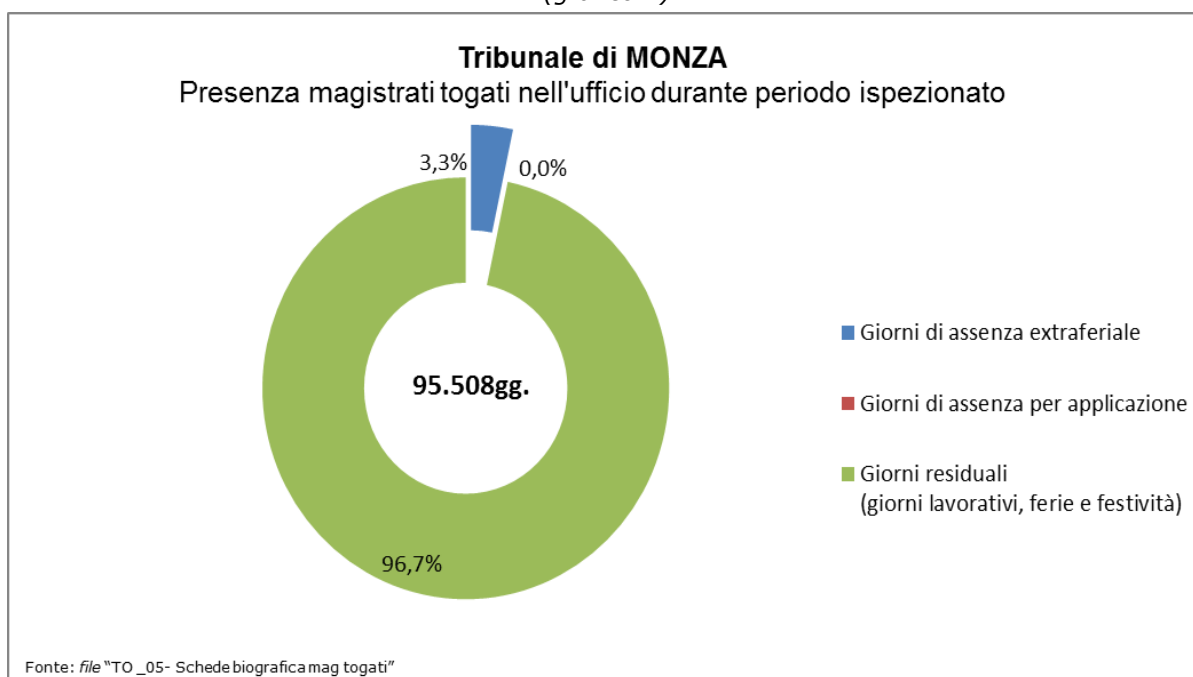
(tab. 1.2.)

	magistrati onorari previsti in pianta organica	magistrati onorari della pianta organica in servizio	magistrati onorari in servizio effettivo	% scopertura
Attuale ispezione	27	22	22	18,5%
Precedente ispezione	27	17	17	37,0%

Fonte: file "TO_01-02 - Situazione personale" (prospetti ispettivi)

Tribunale di Monza – presenza magistrati togati in ufficio

(grafico 1)



Turn over magistrati

(magistrati togati alternatisi nella sede nel periodo ispettivo)

(tab. 1.3)

Numero complessivo in organico	numero presenze alla data ispettiva	numero presenze complessive nel periodo
60	50	66

Fonte: file "TO_01-02- Situazione personale" e "TO_03- Elenco magistrati togati alternatisi in servizio" (prospetti ispettivi)

(si veda foglio "COPERTURA PIANTA ORG. MAG.TOGATI" nel file 1. Piante organiche)

1.2. Personale amministrativo

Le tabelle che seguono riguardano il personale amministrativo in servizio presso l'ufficio ispezionato.

Nel personale in servizio non sono compresi stagisti, tirocinanti o lavoratori impiegati mediante altre convenzioni locali.

E' invece fornito il dettaglio sulla percentuale di scoperta del personale delle figure apicali, cioè tutto il personale appartenente all'area terza, e dei dirigenti.

Tribunale di Monza – copertura organico personale amministrativo

(tab. 1.4.)

	personale previsto in pianta organica	personale della pianta organica in servizio	personale in servizio effettivo	% copertura	di cui figure apicali			
					in pianta	in servizio	in servizio effettivo	% copertura figure apicali
attuale ispezione	151	107	114	29,1%	46	29	30	37,0%
precedente ispezione	145	102	105	29,7%	46	30	30	34,8%

Fonte: file "TO_01-02 - Situazione personale" (prospetti ispettivi)

Tribunale di Monza – presenza in ufficio personale amministrativo

(tab. 1.5.)

	personale amministrativo in servizio effettivo	%
a tempo pieno	110	96,5%
part-time	4	3,5%
totale unità di personale effettivo	114	100,0%

Fonte: file "TO_01-02 - Situazione personale" (prospetti ispettivi)

Per **assenze extra-feriali** si intendono assenze per:

- maternità,
- congedo parentale.
- legge n. 104/92
- permessi retribuiti
- sciopero
- altre ed eventuali.

Nel periodo, nel Tribunale di Monza, le assenze extra-feriali sono state, complessivamente, n. 15867 giorni, con una perdita annua media di n. 3173,1 giorni lavorativi. Rapportando tale valore al parametro di calcolo "giornate uomo/anno" pari a n. 252 giorni, si ottiene che l'ufficio non ha fruito dell'apporto lavorativo annuo di n. 12,6 unità di personale.

Fonte: T4a.1 (query standardizzata)

In *tab. 1.6* è riportato il numero degli stagisti effettivamente presenti, ogni anno, nell'ufficio giudiziario.

Tribunale di Monza – presenze stagisti
(ex artt. 73 D.L. 69/13 e 37, co. 11, D.L. 98/11)

(*tab. 1.6.*)

Anno	Numero stagisti alternatisi in ciascun anno nel periodo ispezionato
2017	39
2018	27
2019	18
2020	12
2021	13

Fonte: T4a.2(query standardizzata)

di cui presenti al momento dell'ispezione: 13

2. SOPRAVVENUTI ED ESAURITI MEDI NEL PERIODO ISPEZIONATO

Tribunale di Monza – sopravvenuti ed esauriti medi dall'1/1/2017 al 31/12/2021

(tab. 2.1.)

Procedimenti	numero medio di magistrati in organico ¹	numero medio di magistrati in servizio nel periodo ²	totale sopravvenuti ³	media annua sopravvenuti (*)	totale esauriti	media annua esauriti (*)
settore civile	57,5	50,6	128.302	25.658,1	132.307	26.459,0
settore penale			61.863	12.371,5	54.784	10.955,8

(*) Il calcolo della media annua dei sopravvenuti e dei definiti tiene conto dei giorni effettivi e quindi anche degli anni bisestili all'interno del periodo ispezionato.

Per tale ragione, in presenza di 1 anno bisestile all'interno del quinquennio, il numero di anni posto al denominatore è pari a 5,0005, mentre in presenza di due anni bisestili, il denominatore è pari a 5,0009.

Nel caso in cui il periodo ispezionato includa solo una porzione di anno solare, essa è riproporzionata tenendo conto del numero dei giorni effettivamente presenti nel periodo ispezionato. Ad esempio qualora fossero ispezionati 4 anni e mezzo, il numero dei giorni corrispondente al semestre spurio sarebbe pari a:

- 181 giorni effettivi (o 182 se l'anno fosse bisestile) se si prendesse in esame il primo semestre;
- 184 giorni effettivi se venisse compreso il secondo semestre.

Fonte: file "TO_01-02 Situazione personale", "TO_05 - Schede biografica mag togati", "TO_12-13 - Movimento e raffronti civile" e "TO_14-15 - Movimento e raffronti penale" (prospetti ispettivi)

¹ Si ottiene come numero medio dei magistrati in pianta organica tra l'attuale e la precedente ispezione. Non considera il numero dei giudici onorari.

² E' calcolato sulle base delle schede biografiche individuali dei magistrati alternatisi in sede (esclusi i magistrati onorari) ed è ottenuto come differenza tra la somma dei giorni dei periodi di servizio di tutti i magistrati e il totale dei giorni di assenza extraferiale e per applicazione.

³ I sopravvenuti e gli esauriti civili includono rispettivamente i procedimenti sopravvenuti ed esauriti nel periodo ispezionato presso la sede centrale e presso le sezioni distaccate accorpate alla data del 14 settembre 2013. I sopravvenuti e gli esauriti penali includono rispettivamente i procedimenti sopravvenuti ed esauriti nel periodo presso la sede centrale e presso le sezioni distaccate accorpate alla data del 14 settembre 2013, inclusi gli incidenti di esecuzione.

3. ANALISI DELLE PENDENZE E SINTESI DEI FLUSSI

3.1. Scarto percentuale fra le pendenze tratte da registro "informatizzato" e da ricognizione materiale (dato "reale")

Le ispezioni presso gli uffici giudiziari hanno anche l'obiettivo di valutare la accuratezza dei registri informatizzati.

L'indicatore utilizzato è **lo scarto percentuale** tra i pendenti finali estratti da registro informatizzato ed i pendenti finali reali tratti dalla ricognizione materiale.

Tale indicatore, ove maggiore di zero, rappresenta la misura di quanto il dato informatizzato sovrastimi il dato reale, a causa della presenza di falsi pendenti. Se invece è minore di zero, è la misura della sottostima del dato informatizzato rispetto a quello reale.

Tribunale di Monza – scarto percentuale tra pendenti reali e pendenti estratti da registro informatizzato – settore civile

(tab. 3.1.)

RUOLO GENERALE	pendenti finali estratti da registro informatizzato	pendenti finali reali	scarto %
contenzioso civile	6.186	6.185	0,0%
controversie in materia di lavoro, di previdenza e di assistenza obbligatorie	1.397	1.397	0,0%
procedimenti speciali ⁴ (ordinari e lavoro)	1.439	1.438	0,1%
non contenzioso e da trattarsi in Camera di consiglio ⁵	980	948	3,4%
procedure concorsuali ⁶	1.591	1.610	-1,2%
espropriazioni mobiliari ed esecuzioni forzate	1.615	1.615	0,0%
esecuzioni immobiliari	2.254	2.244	0,4%

Fonte: file "TO_12-13 - Movimento e raffronti civile" (prospetti ispettivi)

⁴ Sono inclusi i procedimenti: speciali ordinari, speciali lavoro, ATP ordinari e ATP lavoro.

⁵ Non sono inclusi: tutele, curtele, eredità giacenti e amministrazioni di sostegno, gli altri affari del giudice tutelare, gli altri affari di volontaria giurisdizione.

⁶ Non sono incluse le istanze di fallimento e le dichiarazioni di stato di insolvenza.

Tribunale di Monza– scarto percentuale tra pendenti reali e pendenti estratti da registro informatizzato – settore penale

(tab. 3.2.)

RUOLO GENERALE/SEZIONE	Pendenti finali estratti da registro informatizzato	Pendenti finali reali	Scarto %
Modello 20 (noti G.I.P./G.U.P.)	5.729	5.502	4,1%
Modello 16 (rito monocratico)	7.279	7.276	0,0%
Modello 16 (rito collegiale)	319	317	0,6%
Tribunale per il Riesame ⁷	2	2	0,0%
Misure di prevenzione ⁸	-	-	NC
Modello 19 (Corte di Assise)	3	3	0,0%

Fonte: file "TO_14-15 - Movimento e raffronti penale" (prospetti ispettivi)

3.2. Sintesi dei flussi

Il periodo ispezionato è di 60 mesi circa e può comprendere 4 o 5 anni solari interi. Le *tabelle 3.2.1. e 3.2.2.*, rispettivamente per gli affari civili e penali, riportano i valori assoluti del numero dei procedimenti pendenti all'inizio e alla fine del periodo ispezionato, così come sono estratti dai registri presenti nell'ufficio.

⁷ Sono comprese le misure cautelari personali e reali e gli appelli.

⁸ Sono comprese sia le procedure di applicazione delle misure di prevenzione personali, patrimoniali e miste, sia le procedure per la modifica o revoca.

3.2.1. Servizi civili

Fascicoli pendenti nel periodo ispettivo – servizi civili

(tab. 3.2.1.)

Ruolo Generale/materia	pendenti iniziali	pendenti finali	variazione %
Contenzioso civile	7.404	6.166	-16,7%
Controversie in materia lavoro, previdenza e assistenza	1.497	1.397	-6,7%
Procedimenti speciali	1.411	1.434	1,6%
Non contenzioso e camera consiglio	737	979	32,8%
Altri affari del giudice tutelare	302	381	26,2%
Altri affari di volontaria giurisdizione	527	87	-83,5%
Tutele	2.168	1.565	-27,8%
Curatele	67	61	-9,0%
Amministrazioni di sostegno	4.771	6.122	28,3%
Eredità giacenti	227	217	-4,4%
Procedure concorsuali ⁹	1.963	1.613	-17,8%
Espropriazioni mobiliari ed esecuzioni forzate	2.292	1.598	-30,3%
Esecuzioni immobiliari	4.458	2.199	-50,7%

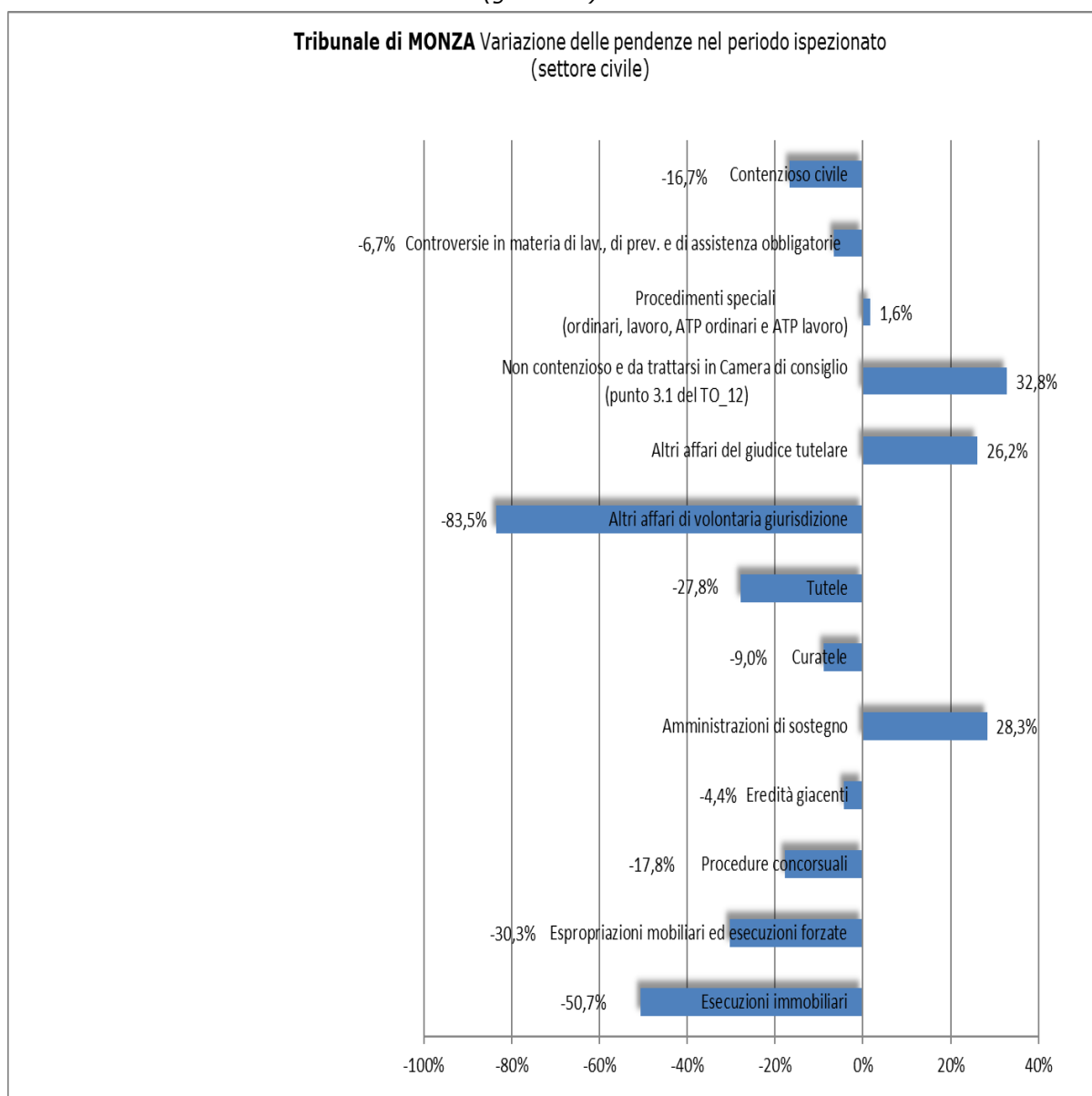
Fonte: file "TO_12-13 - Movimento e raffronti civile" (prospetti ispettivi)

⁹ Non sono incluse le istanze di fallimento e le dichiarazioni di stato di insolvenza.

Nel *grafico 2* è, invece, rappresentata la variazione delle pendenze per ciascuno dei ruoli generali del settore civile rilevata in corso di ispezione. Una variazione positiva indica un aumento dei procedimenti pendenti per quel ruolo, nel periodo oggetto di ispezione, mentre una variazione negativa indica una diminuzione. Analogo discorso vale per le pendenze dei registri penali, la cui variazione percentuale è rappresentata nel grafico

10. Tribunale di Monza – variazione delle pendenze – settore civile

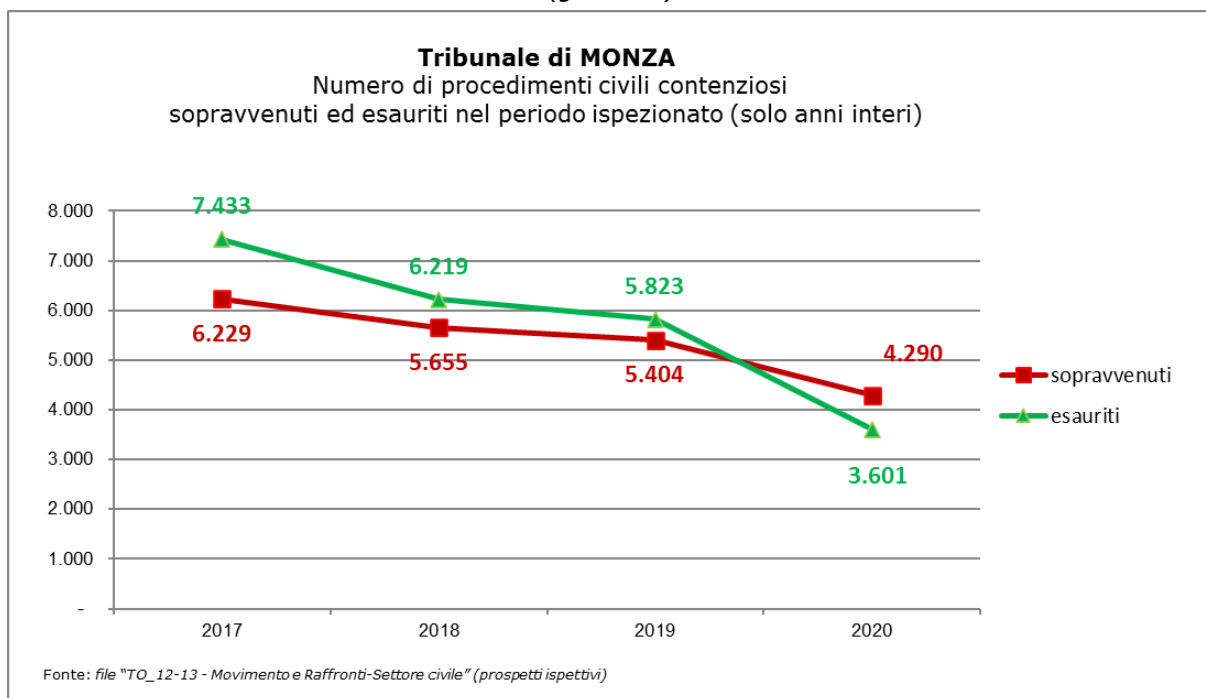
(grafico 2)



Nei grafici che seguono, invece, sono rappresentati i flussi degli affari così come sono estratti da registri informatizzati, solo negli anni interi del periodo ispezionato. I grafici da 3 a 9 rappresentano i flussi degli affari civili; i grafici da 11 a 18 i flussi degli affari penali.

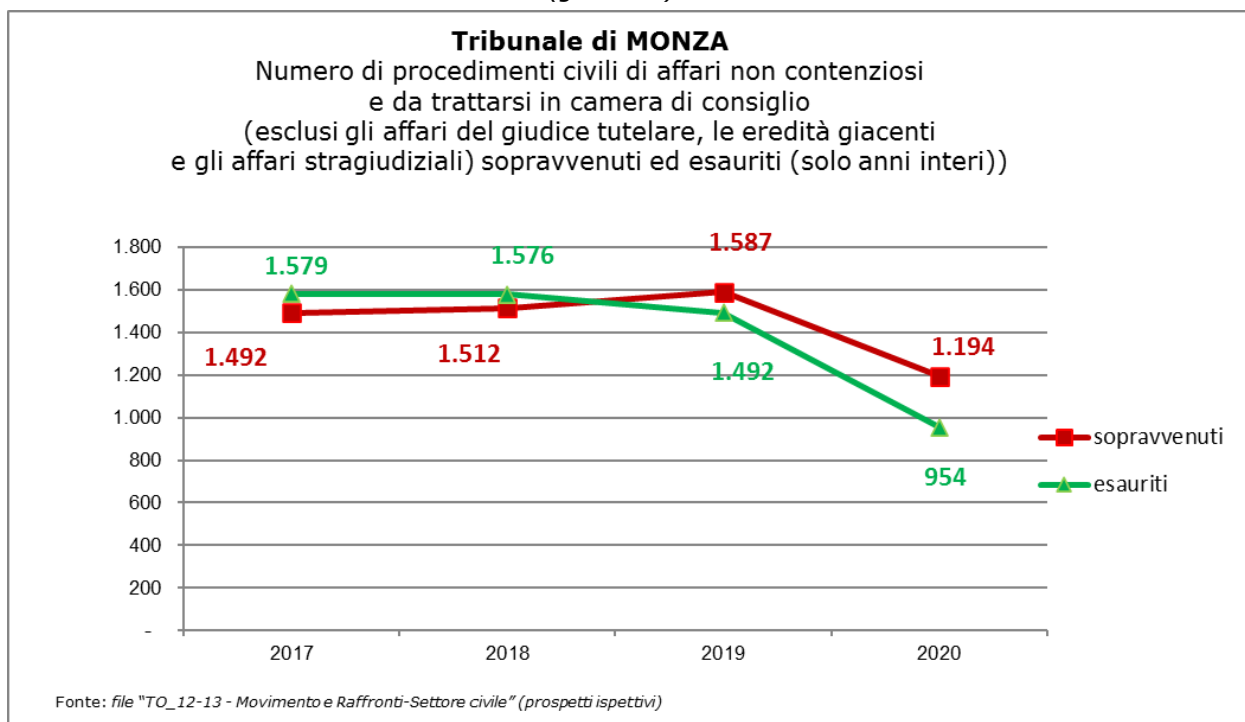
Tribunale di Monza – procedimenti civili contenziosi sopravvenuti ed esauriti nel periodo ispezionato

(grafico 3)



Tribunale di Monza – procedimenti civili non contenziosi sopravvenuti ed esauriti nel periodo ispezionato

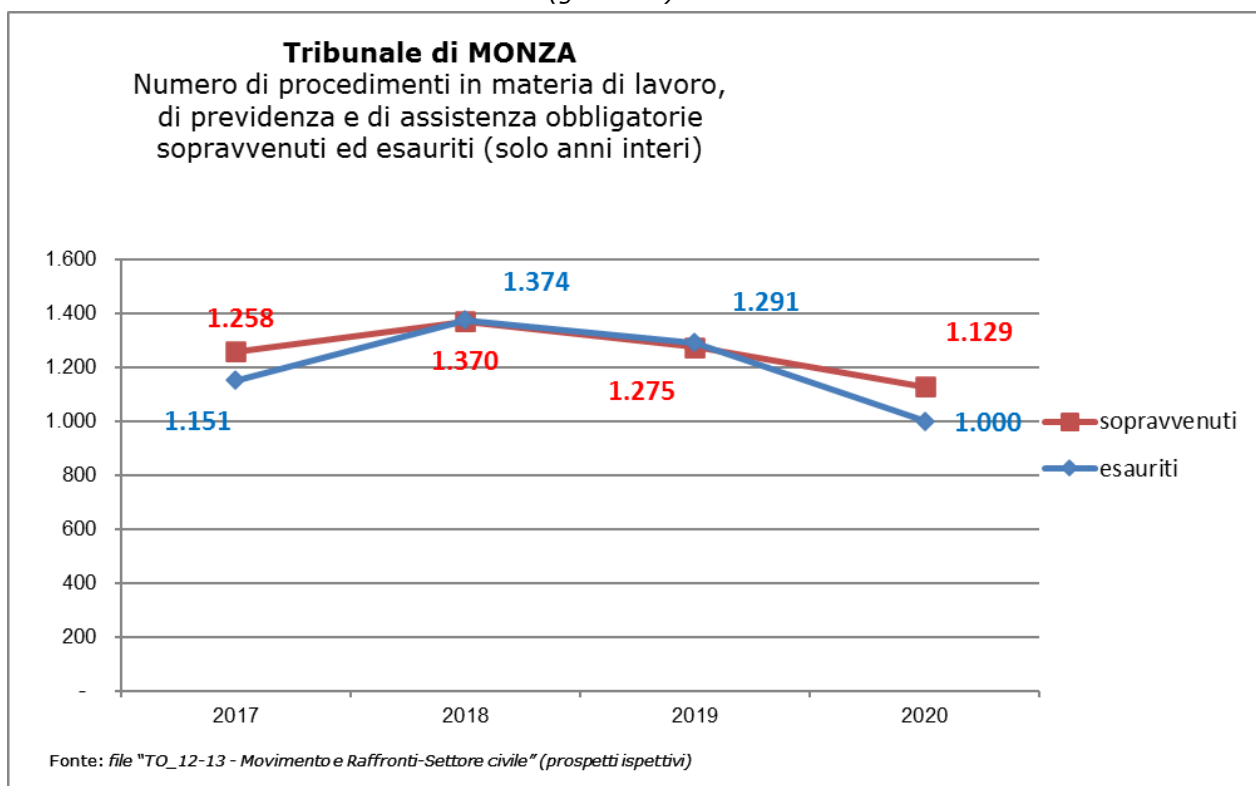
(grafico 4)



(*) Sono solo i dati del punto 3.1 del TO_12

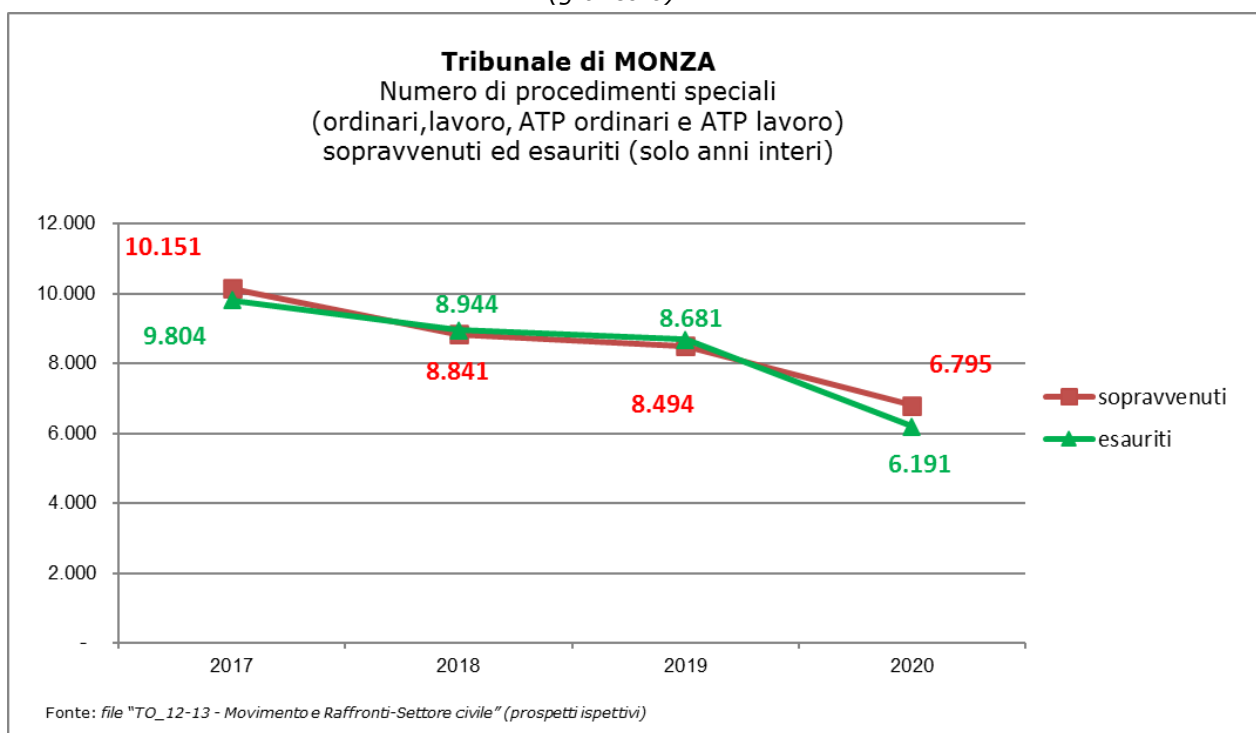
Tribunale di Monza – procedimenti in materia di lavoro sopravvenuti ed esauriti nel periodo ispezionato

(grafico 5)



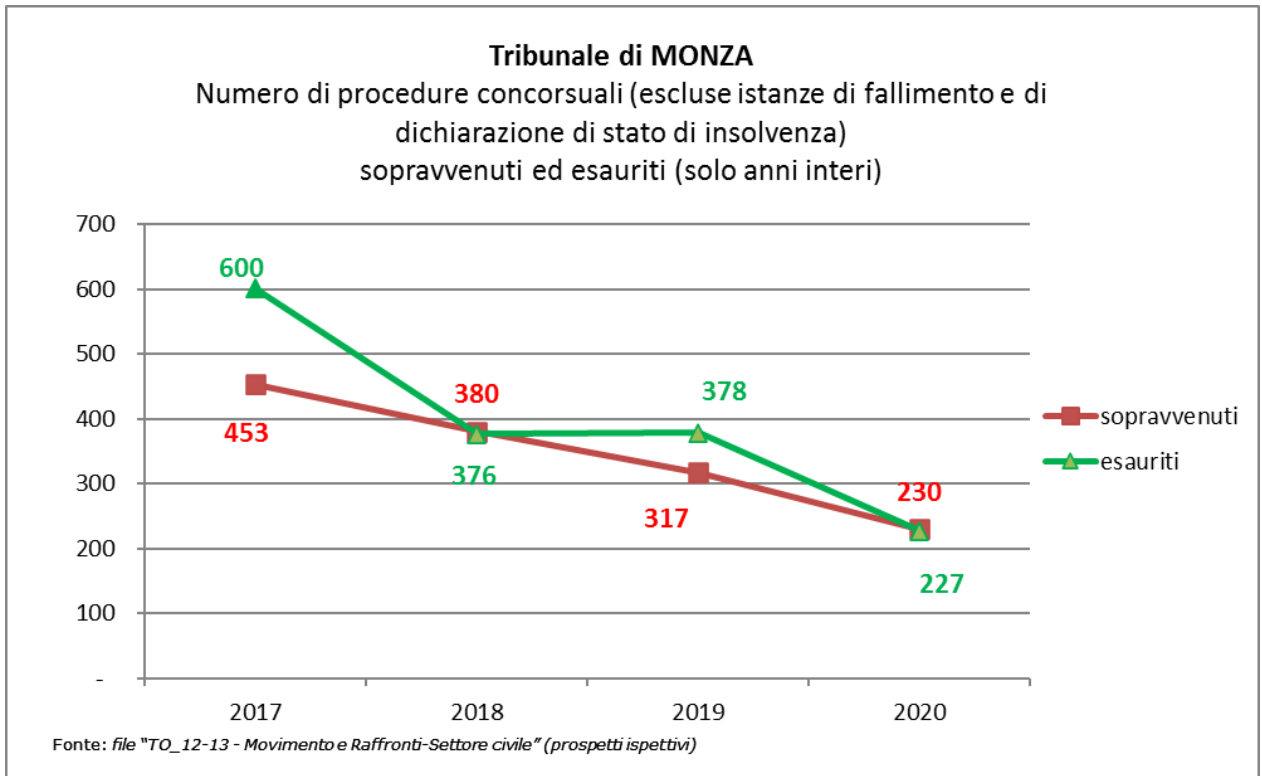
Tribunale di Monza – procedimenti speciali sopravvenuti ed esauriti nel periodo ispezionato

(grafico 6)



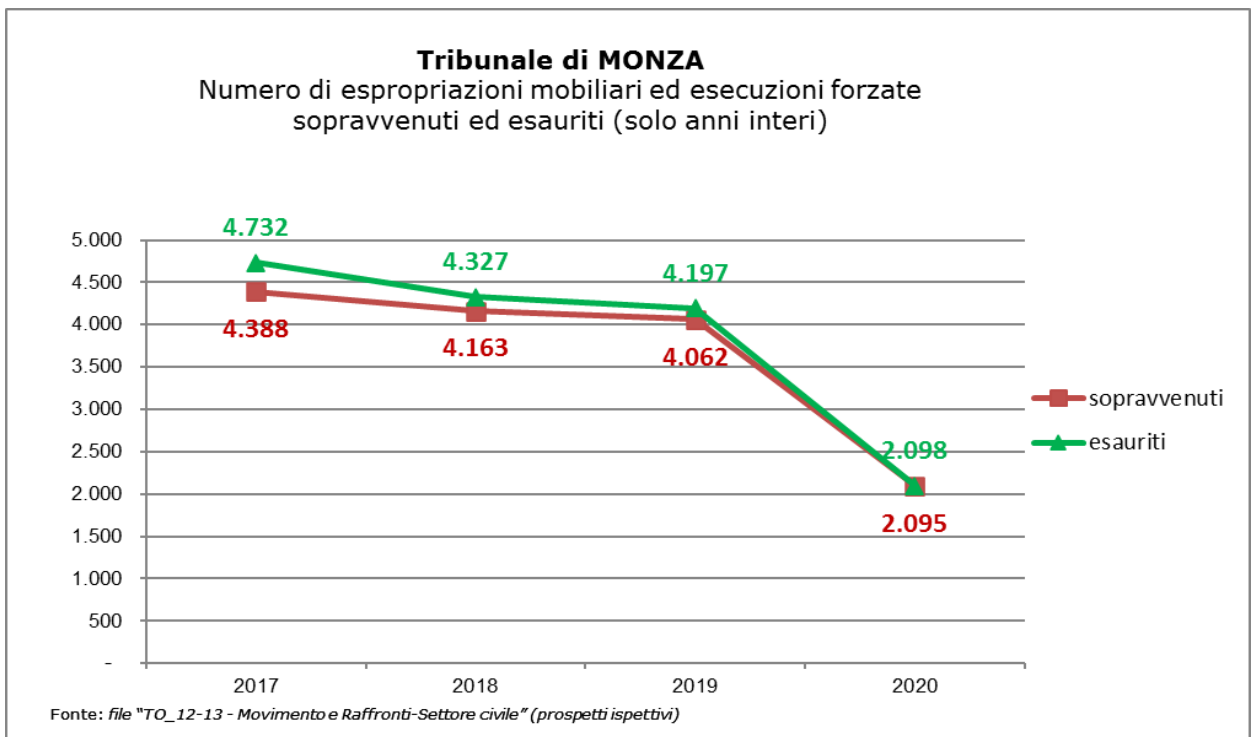
Tribunale di Monza – procedure concorsuali sopravvenute ed esaurite nel periodo ispezionato

(grafico 7)



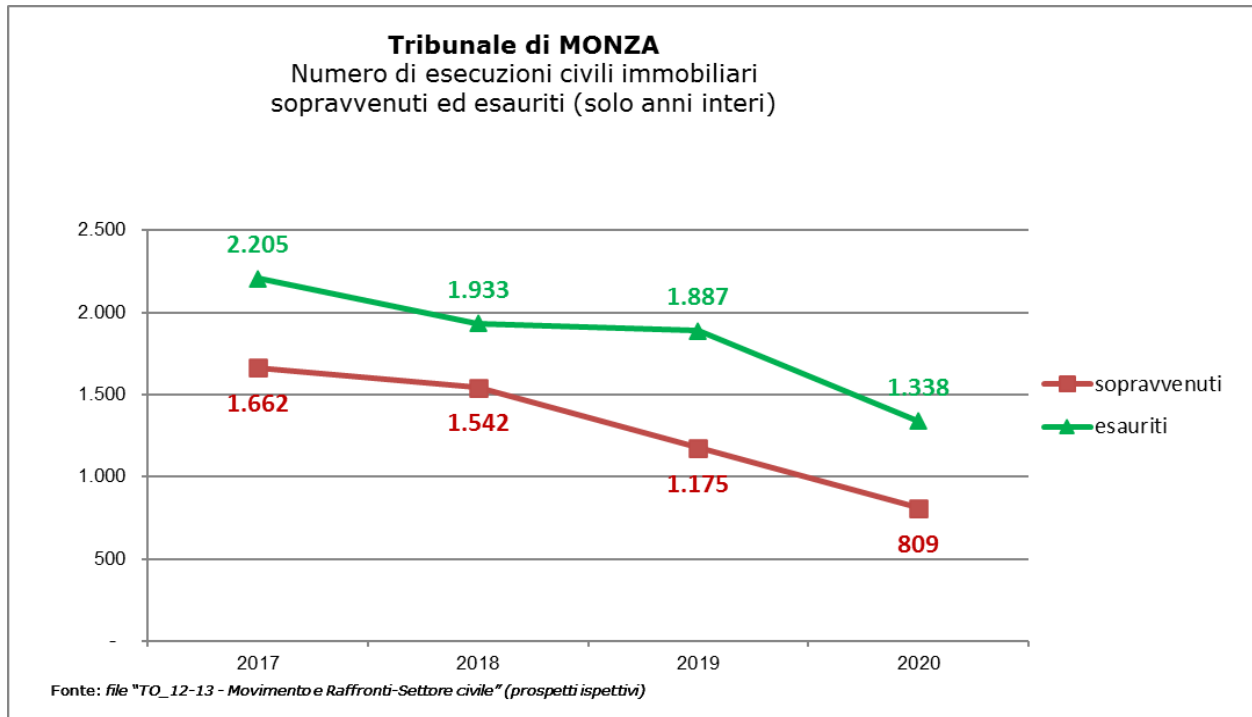
Tribunale di Monza – espropriazioni mobiliari ed esecuzioni forzate sopravvenute ed esaurite nel periodo ispezionato

(grafico 8)



Tribunale di Monza – esecuzioni civili immobiliari sopravvenute ed esaurite nel periodo ispezionato

(grafico 9)



3.2.2. Servizi penali

Fascicoli pendenti nel periodo ispettivo – servizi penali

(tab. 3.2.2.)

Registro Generale/Sezione	pendenti iniziali	pendenti finali	variazione %
Modello 20 (noti G.I.P./G.U.P.)	1.753	5.729	226,8%
Modello 16 (rito monocratico)	5.010	7.279	45,3%
Modello 16 (rito collegiale)	174	319	83,3%
Tribunale del Riesame ¹⁰	-	2	NC
Misure di prevenzione ¹¹	18	-	-100,0%
Modello 19 (Corte di Assise)	2	3	50,0%

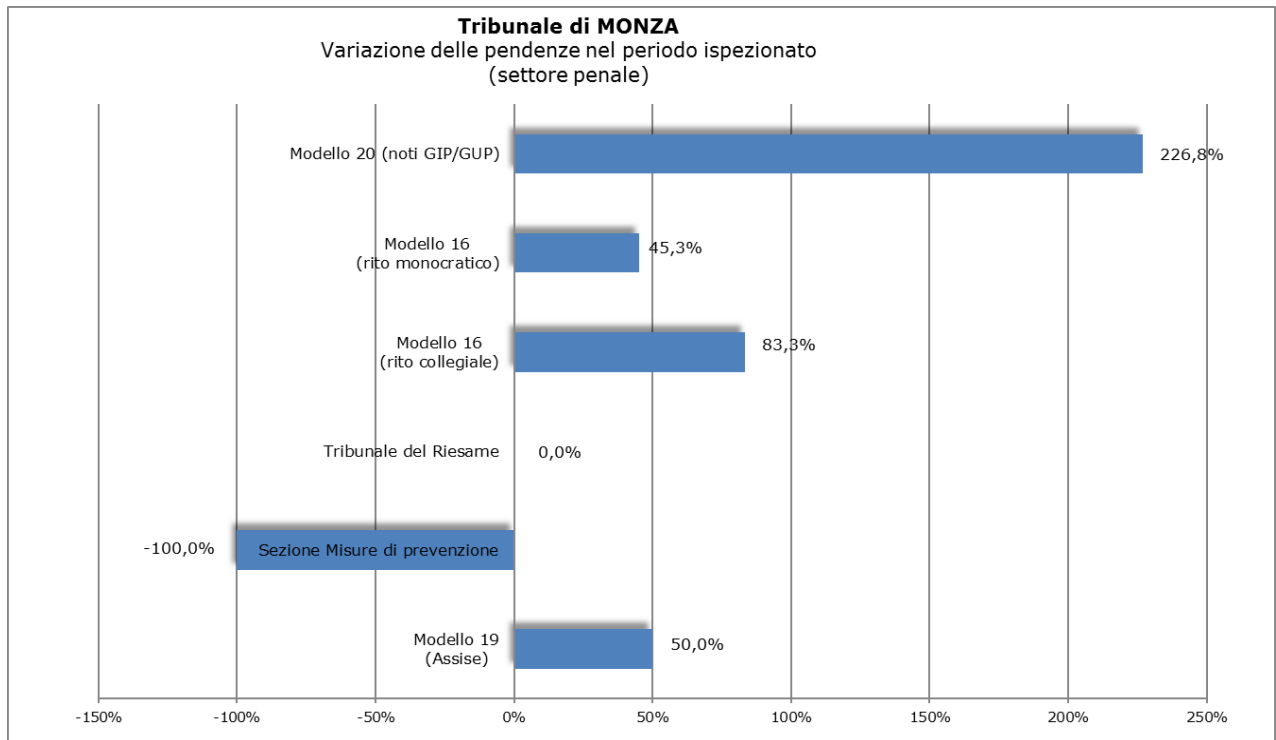
Fonte: file "TO_14-15 - Movimento e raffronti penale" (prospetti ispettivi)

¹⁰ Sono comprese sia le misure cautelari personali e reali, sia gli appelli.

¹¹ Sono comprese sia le procedure di applicazione delle misure di prevenzione personali, patrimoniali e personali e patrimoniali, sia le procedure per la modifica o revoca.

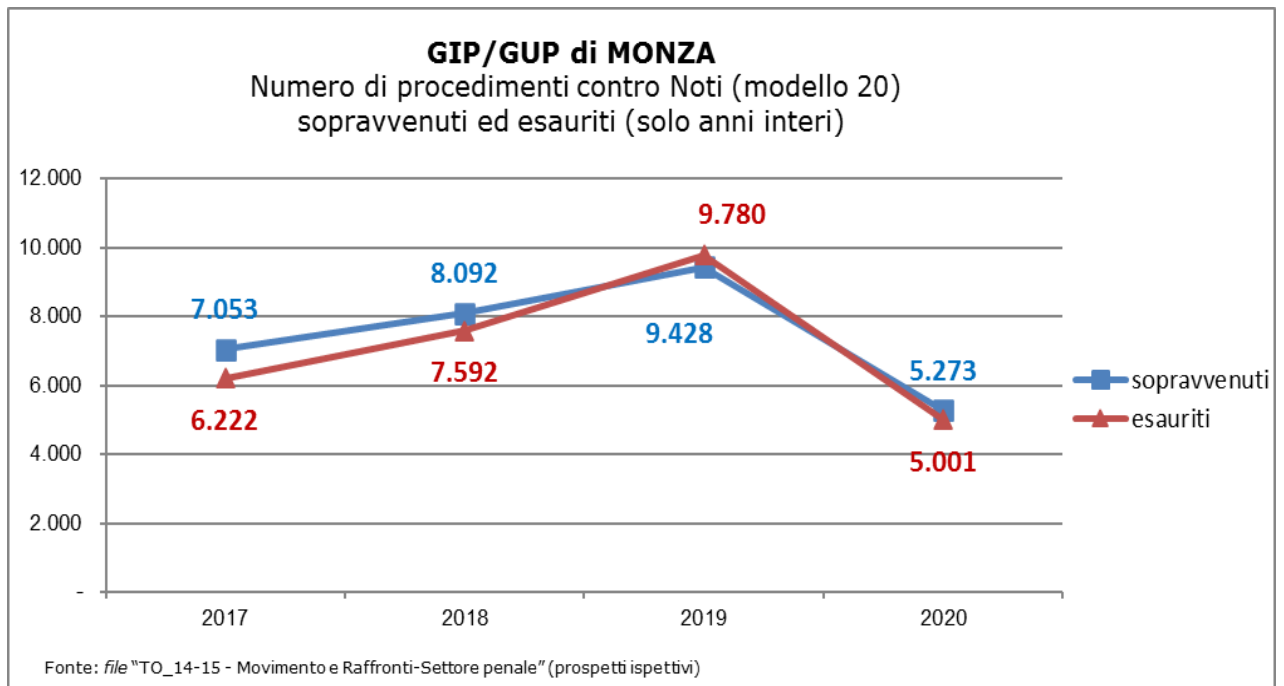
Tribunale di Monza – variazione delle pendenze – settore penale

(grafico 10)



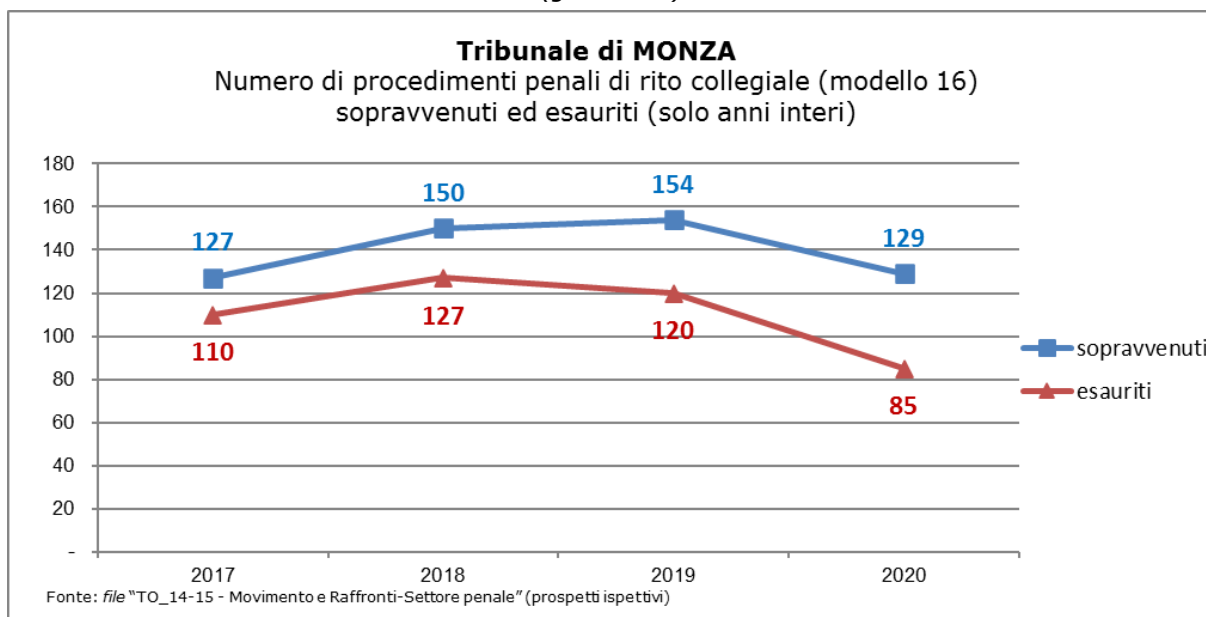
Tribunale di Monza – procedimenti contro Noti (mod. 20 G.I.P./G.U.P.) sopravvenuti ed esauriti nel periodo ispezionato

(grafico 11)



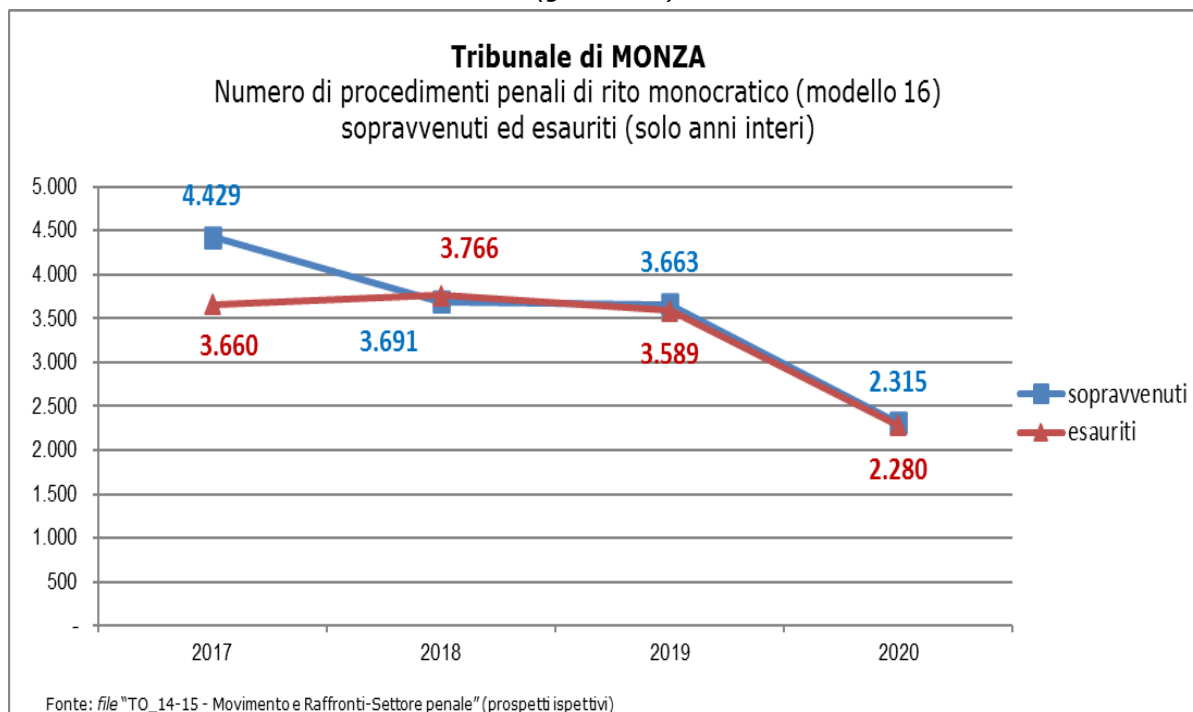
Tribunale di Monza – procedimenti rito collegiale (mod. 16) sopravvenuti ed esauriti nel periodo ispezionato

(grafico 12)



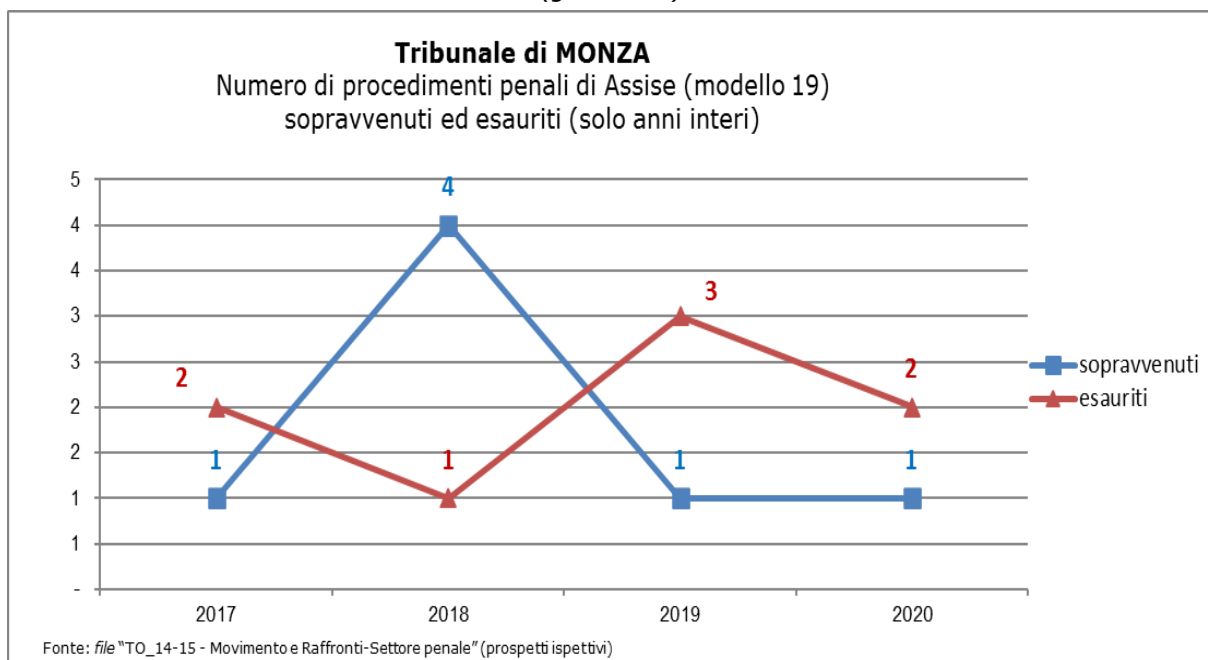
Tribunale di Monza – procedimenti rito monocratico (mod. 16) sopravvenuti ed esauriti nel periodo ispezionato

(grafico 13)



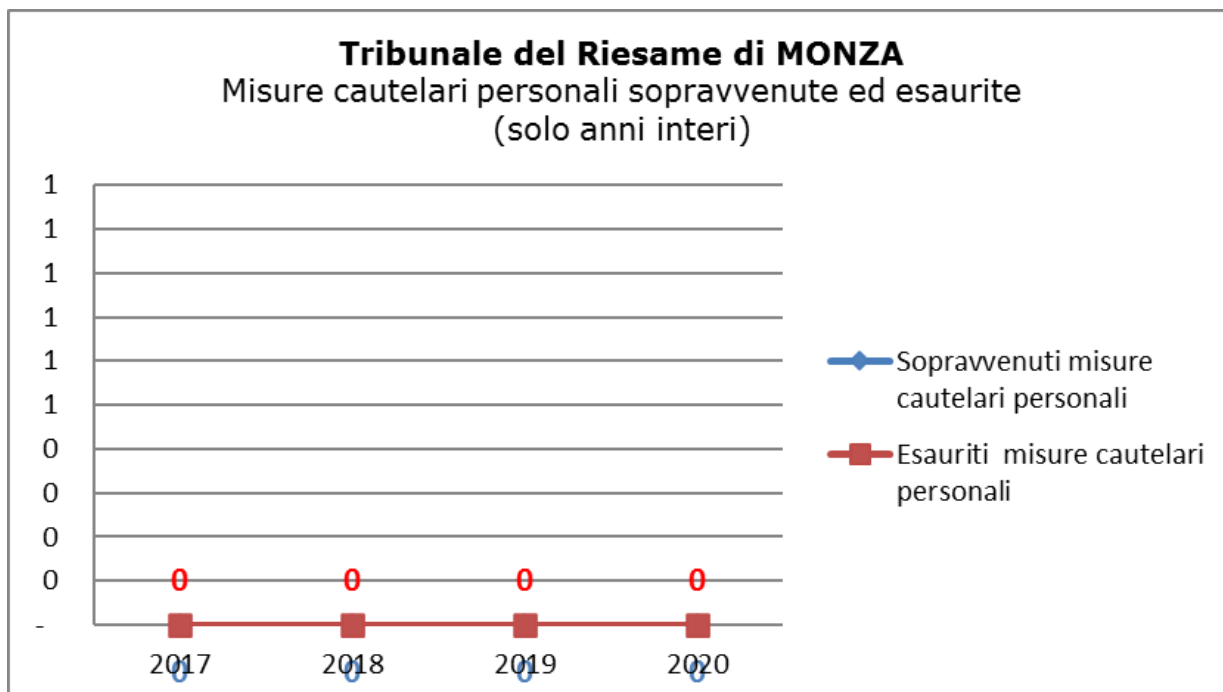
Tribunale di Monza – procedimenti Corte di Assise (mod. 19) sopravvenuti ed esauriti nel periodo ispezionato

(grafico 14)



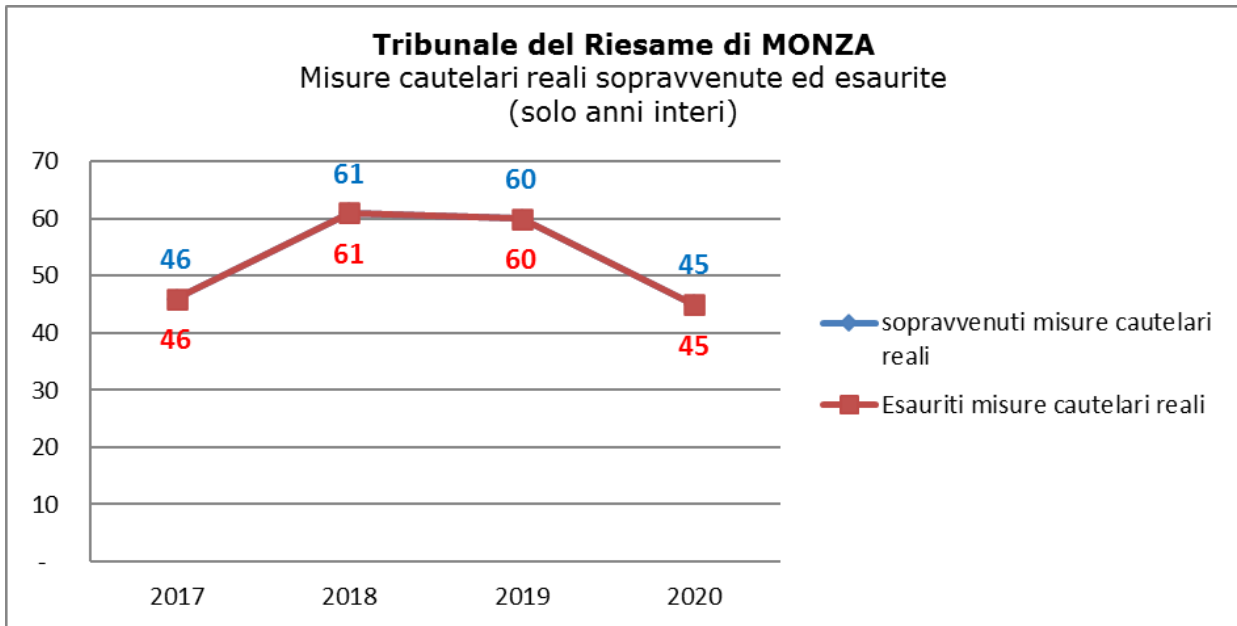
Tribunale di Monza – Riesame – misure cautelari personali sopravvenute ed esaurite nel periodo ispezionato

(grafico 15)



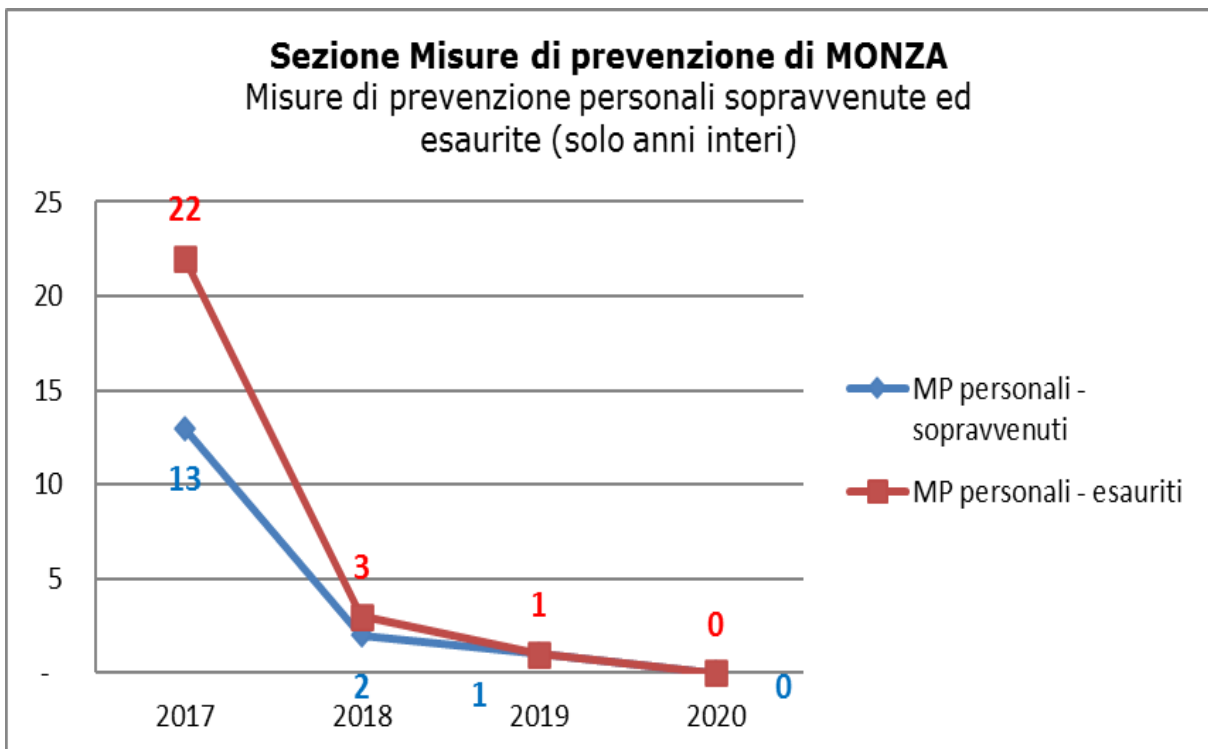
Tribunale di Monza – Riesame – misure cautelari reali sopravvenute ed esaurite nel periodo ispezionato

(grafico 16)



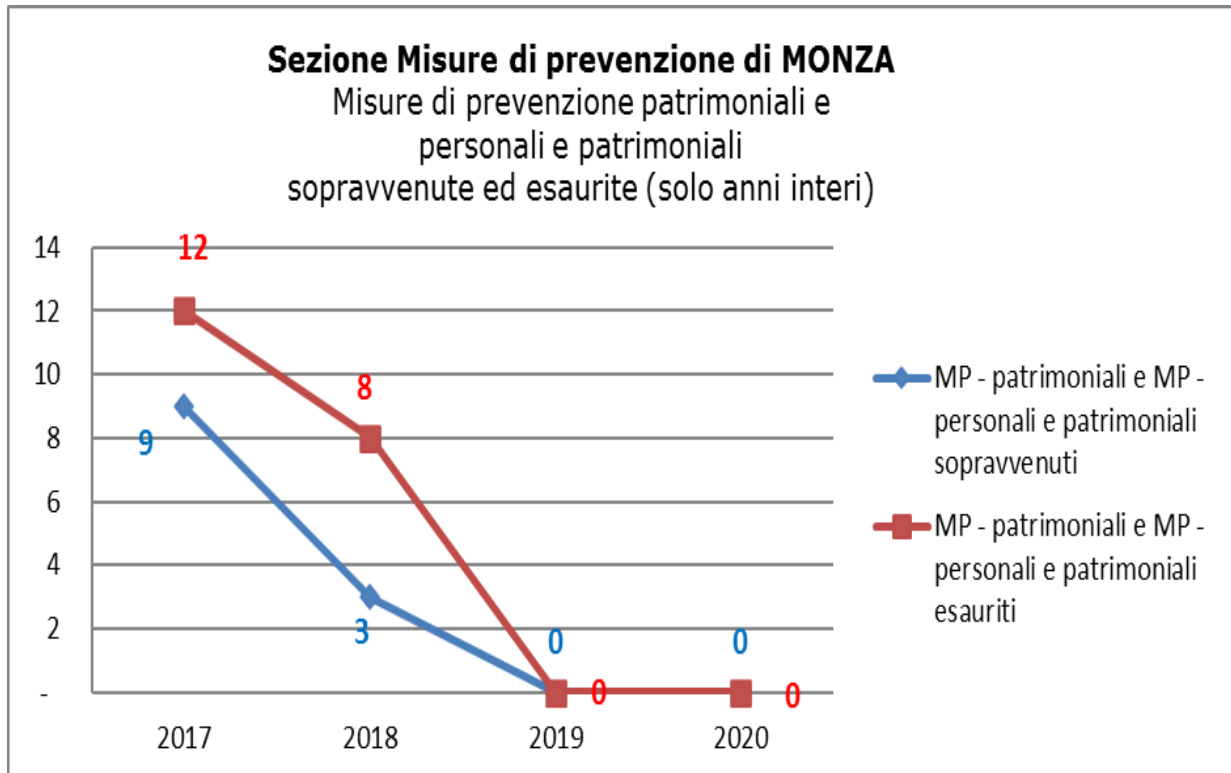
Tribunale di Monza – Misure di prevenzione personali sopravvenute ed esaurite nel periodo ispezionato

(grafico 17)



Tribunale di Monza – Misure di prevenzione patrimoniali e miste sopravvenute ed esaurite nel periodo ispezionato

(grafico 18)



3.3. Indicatori di sintesi (calcolati su anni interi): indice di ricambio dei procedimenti civili e penali, dello smaltimento dei procedimenti e della variazione percentuale delle pendenze; giacenza media e capacità di esaurimento dei procedimenti.

Tribunale di Monza – settore civile – indicatori di sintesi

(tab. 3.3.1.)

Indice di RICAMBIO ¹²	Indice di SMALTIMENTO ¹³	Indice di VARIAZIONE % PENDEnze ¹⁴	RUOLO GENERALE	Giacenza media presso l'ufficio (espressa in mesi) ¹⁵	Capacità di esaurimento [nel caso di sopravvenienze pari a zero] (in mesi) ¹⁶
104,6%	43,8%	-16,7%	Contenzioso civile	15,1	13,3
101,6%	46,0%	-6,7%	Controversie in materia di lavoro, di previdenza e di assistenza obbligatorie	14,1	13,3
99,9%	85,3%	1,6%	Procedimenti speciali (ordinari, lavoro, ATP ordinari e ATP lavoro)	2,1	2,1
96,7%	64,6%	32,8%	Non contenzioso e da trattarsi in camera di consiglio ¹⁷	7,2	8,2
121,6%	17,2%	-17,8%	Procedure concorsuali ¹⁸	60,5	49,1
104,0%	62,8%	-30,3%	Espropriazioni mobiliari ed esecuzioni forzate	6,6	5,3
136,2%	29,8%	-50,7%	Esecuzioni immobiliari	27,5	15,5
104,1%	54,0%	-22,1%	TOTALE	9,8	8,3

Fonte: file "TO_12-13- Movimento e raffronti civile" (prospetti ispettivi)

¹² L'indice di ricambio si ottiene rapportando il totale degli esauriti al totale delle sopravvenienze nel periodo (in termini percentuali è il numero dei procedimenti esauriti per ogni 100 sopravvenuti).

¹³ L'indice di smaltimento, calcolato solo su anni interi, si ottiene rapportando il valore medio dei procedimenti esauriti, negli anni interi considerati, alla somma di pendenze iniziali (=arretrato) e valore medio delle sopravvenienze negli anni interi considerati.

¹⁴ La variazione percentuale delle pendenze si ottiene rapportando la differenza tra i procedimenti pendenti finali ed iniziali ed i procedimenti iniziali, moltiplicato per 100.

¹⁵ Giacenza media presso l'ufficio: è calcolata con la formula di magazzino della giacenza media (in mesi): $[(Pi+Pf)/(S+E)]*365/30$. Indica mediamente quanti mesi i procedimenti rimangono in carico all'ufficio.

¹⁶ Capacità di esaurimento, nell'ipotesi di sopravvenienze pari a ZERO: indica il tempo in mesi che l'ufficio impiegherebbe ad esaurire tutto l'arretrato accumulato, nel caso non ci fossero nuove iscrizioni. E' pari a: (pendenze finali del periodo)/(media mensile esauriti).

¹⁷ Non comprende: tutele, curatele, eredità giacenti e amministrazioni di sostegno, altri affari del giudice tutelare, altri affari di volontaria giurisdizione.

¹⁸ Escluse le istanze di fallimento e le dichiarazioni di stato di insolvenza.

Tribunale di Monza – settore civile – indicatori di sintesi (per anno)

(tab. 3.3.2.)

Indice di RICAMBIO	ANNI				
	2017	2018	2019	2020	2021
contenzioso civile	119,3%	110,0%	107,8%	83,9%	94,9%
controversie in materia di lavoro, di previdenza e di assistenza obbligatorie	91,5%	100,3%	101,3%	88,6%	127,4%
procedimenti speciali (ordinari e lavoro)	96,6%	101,2%	102,2%	91,1%	109,4%
non contenzioso e da trattarsi in camera di consiglio ¹⁹	105,8%	104,2%	94,0%	79,9%	96,4%
procedure concorsuali	132,5%	98,9%	119,2%	98,7%	161,3%
espropriazioni mobiliari ed esecuzioni forzate in forma specifica	107,8%	103,9%	103,3%	100,1%	101,7%
esecuzioni immobiliari	132,7%	125,4%	160,6%	165,4%	108,0%
TOTALE CIVILE	107,3%	105,5%	106,4%	93,2%	104,9%

Indice di SMALTIMENTO	ANNI				
	2017	2018	2019	2020	2021
contenzioso civile	54,5%	52,5%	52,7%	37,9%	43,9%
controversie in materia di lavoro, di previdenza e di assistenza obbligatorie	41,8%	46,2%	44,9%	36,9%	51,2%
procedimenti speciali (ordinari e lavoro)	84,8%	84,4%	85,5%	74,9%	83,8%
non contenzioso e da trattarsi in camera di consiglio	70,8%	72,9%	68,7%	50,9%	61,4%
procedure concorsuali	24,8%	17,1%	17,7%	11,4%	19,6%
espropriazioni mobiliari ed esecuzioni forzate in forma specifica	70,8%	70,8%	71,8%	56,0%	63,8%
esecuzioni immobiliari	36,0%	35,4%	40,2%	37,0%	34,1%
TOTALE CIVILE	60,6%	59,8%	61,0%	48,6%	56,1%

¹⁹ Non comprende: tutele, curatele, eredità giacenti e amministrazioni di sostegno, altri affari del giudice tutelare, altri affari di volontaria giurisdizione.

Indice di VARIAZIONE % PENDENZE	ANNI				
	2017	2018	2019	2020	2021
contenzioso civile	-16,3%	-9,1%	-7,4%	13,2%	4,4%
controversie in materia di lavoro, di previdenza e di assistenza obbligatorie	7,1%	-0,2%	-1,0%	8,1%	-30,8%
procedimenti speciali (ordinari e lavoro)	24,6%	-5,9%	-11,3%	41,1%	-30,8%
non contenzioso e da trattarsi in camera di consiglio	-11,8%	-9,8%	16,2%	35,2%	6,3%
procedure concorsuali	-7,5%	0,2%	-3,4%	0,2%	-8,5%
espropriazioni mobiliari ed esecuzioni forzate in forma specifica	-15,0%	-8,4%	-7,6%	-0,2%	-2,9%
esecuzioni immobiliari	-12,2%	-10,0%	-20,2%	-18,8%	-3,7%
TOTALE CIVILE	-9,5%	-7,2%	-8,6%	7,5%	-5,6%

giacenza media presso l'ufficio (in mesi)	ANNI				
	2017	2018	2019	2020	2021
contenzioso civile	12,1	12,1	11,8	17,1	14,8
controversie in materia di lavoro, di previdenza e di assistenza obbligatorie	15,7	14,2	15,1	18,8	14,4
procedimenti speciali (ordinari e lavoro)	1,9	2,3	2,2	3,3	3,0
non contenzioso e da trattarsi in camera di consiglio ²⁰	5,5	4,9	5,0	9,1	7,3
procedure concorsuali	43,7	58,5	62,7	93,7	64,7
espropriazioni mobiliari ed esecuzioni forzate in forma specifica	5,7	5,3	5,1	9,6	7,1
esecuzioni immobiliari	26,3	26,0	25,2	28,9	24,9
TOTALE CIVILE	8,6	8,7	8,4	12,0	10,1

²⁰ Non comprende: tutele, curatele, amministrazioni di sostegno, eredità giacenti, altri affari del giudice tutelare, altri affari di volontaria giurisdizione.

Tribunale di Monza – settore penale – indicatori di sintesi

(tab. 3.3.3.)

Indice di RICAMBIO ²¹	Indice di SMALTIMENTO ²²	Indice di VARIAZIONE % PENDENZE ²³	RUOLO GENERALE	giacenza media presso l'ufficio (espressa in mesi) ²⁴	capacità di esaurimento [nel caso di sopravvenienze pari a zero] (in mesi) ²⁵
89,6%	72,8%	226,8%	modello 20 (noti G.I.P./G.U.P.)	6,3	10,1
88,0%	37,8%	45,3%	modello 16 (rito monocratico)	21,1	26,3
80,3%	36,8%	83,3%	modello 16 (rito collegiale)	22,6	32,4
99,3%	99,3%	NC	Tribunale del Riesame ²⁶	0,2	0,4
0,4	39,0%	-100,0%	sezione misure di prevenzione ²⁷	14,8	0,0
92,3%	52,2%	50,0%	modello 19 (Corte di Assise)	12,2	15,0
89,0%	55,6%	91,6%	TOTALE	11,3	15,5

Fonte: file "TO_14-15 - Movimento degli affari penali" (prospetti ispettivi)

²¹ L'indice di ricambio si ottiene rapportando il totale degli esauriti al totale delle sopravvenienze nel periodo (in termini percentuali è il numero dei procedimenti esauriti per ogni 100 sopravvenuti).

²² L'indice di smaltimento, calcolato solo su anni interi, si ottiene rapportando il valore medio dei procedimenti esauriti, negli anni interi considerati, alla somma di pendenze iniziali (=arretrato) e valore medio delle sopravvenienze negli anni interi considerati.

²³ La variazione percentuale delle pendenze si ottiene rapportando la differenza tra i procedimenti pendenti finali ed iniziali ed i procedimenti iniziali, moltiplicato per 100.

²⁴ Giacenza media presso l'ufficio: è calcolata con la formula di magazzino della giacenza media (in mesi): $[(Pi+Pf)/(S+E)]*365/30$. Indica mediamente quanti mesi i procedimenti rimangono in carico all'ufficio.

²⁵ Capacità di esaurimento, nell'ipotesi di sopravvenienze pari a ZERO: indica il tempo in mesi che l'ufficio impiegherebbe ad esaurire tutto l'arretrato accumulato, nel caso non ci fossero nuove iscrizioni. E' pari a: (pendenze finali del periodo)/(media mensile esauriti).

²⁶ Sono comprese sia le misure cautelari personali e reali, sia gli appelli.

²⁷ Sono comprese sia le procedure di applicazione delle misure di prevenzione personali, patrimoniali e miste, sia le procedure per la modifica o revoca.

Tribunale di Monza – settore penale – indicatori di sintesi (per anno)

(tab. 3.3.4.)

Indice di RICAMBIO	ANNI				
	2017	2018	2019	2020	2021
modello 20 (noti G.I.P./G.U.P.)	88,2%	93,8%	103,7%	94,8%	66,8%
modello 16 (rito monocratico)	82,6%	102,0%	98,0%	98,5%	69,3%
modello 16 (rito collegiale)	86,6%	84,7%	77,9%	65,9%	84,7%
Tribunale del Riesame	100,0%	100,0%	100,0%	100,0%	97,9%
Misure di prevenzione	154,5%	220,0%	100,0%	NC	NC
modello 19 (Corte di Assise)	200,0%	25,0%	300,0%	200,0%	66,7%
TOTALE PENALE	86,3%	96,3%	101,8%	95,5%	68,1%

Indice di SMALTIMENTO	ANNI				
	2017	2018	2019	2020	2021
modello 20 (noti G.I.P./G.U.P.)	70,7%	71,1%	78,2%	62,5%	48,9%
modello 16 (rito monocratico)	38,8%	39,8%	38,3%	28,2%	31,2%
modello 16 (rito collegiale)	36,5%	37,2%	32,6%	22,5%	31,8%
Tribunale del Riesame	100,0%	100,0%	100,0%	100,0%	97,9%
Misure di prevenzione	85,0%	100,0%	100,0%	NC	NC
modello 19 (Corte di Assise)	66,7%	20,0%	60,0%	66,7%	57,1%
TOTALE PENALE	54,1%	56,2%	60,7%	44,9%	40,4%

Indice di VARIAZIONE % PENDENZE	ANNI				
	2017	2018	2019	2020	2021
modello 20 (noti G.I.P./G.U.P.)	47,4%	19,3%	-11,4%	10,0%	90,7%
modello 16 (rito monocratico)	15,3%	-1,3%	1,3%	0,6%	25,2%
modello 16 (rito collegiale)	9,8%	12,0%	15,9%	17,7%	9,2%
Tribunale del Riesame	NC	NC	NC	NC	NC
Misure di prevenzione	-66,7%	-100,0%	NC	NC	NC
modello 19 (Corte di Assise)	-50,0%	300,0%	-50,0%	-50,0%	200,0%
TOTALE PENALE	23,1%	5,2%	-2,7%	4,0%	46,3%

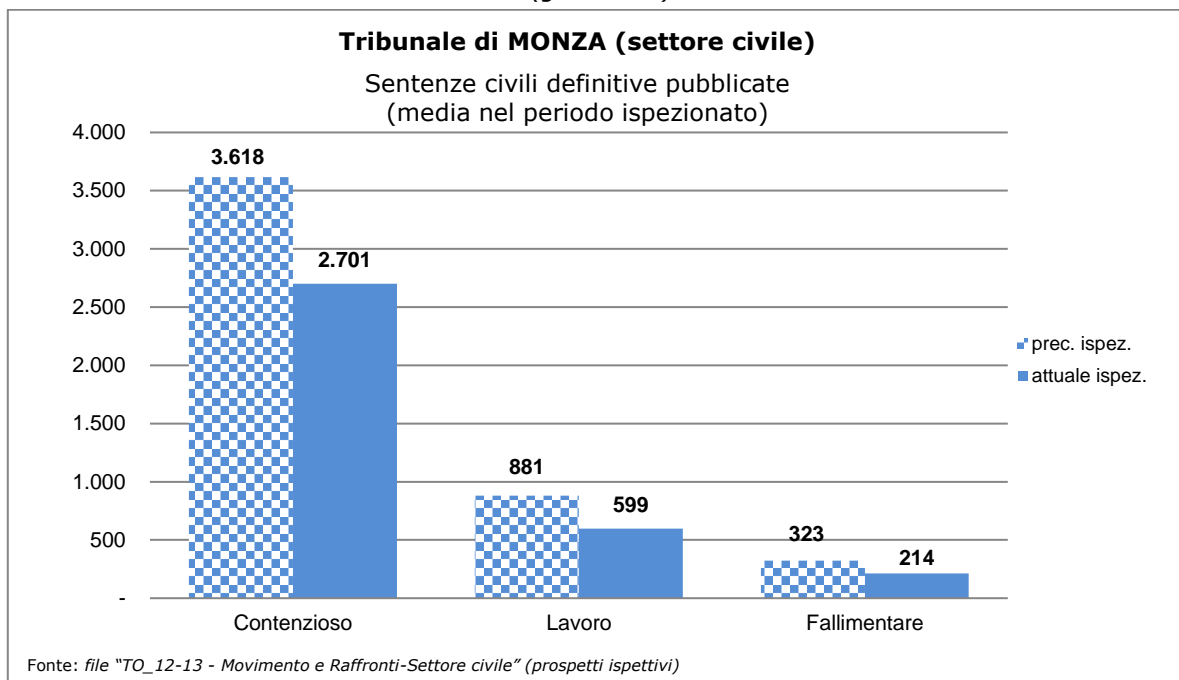
giacenza media presso l'ufficio (in mesi)	ANNI				
	2017	2018	2019	2020	2021
modello 20 (noti G.I.P./G.U.P.)	4,0	4,4	3,7	6,8	7,8
modello 16 (rito monocratico)	16,2	18,7	19,3	30,7	19,7
modello 16 (rito collegiale)	18,7	17,8	20,5	30,7	22,9
Tribunale del Riesame	0,0	0,0	0,0	0,0	0,1
Misure di prevenzione	5,2	4,6	0,0	NC	NC
modello 19 (Corte di Assise)	12,2	12,2	18,3	12,2	4,9
TOTALE PENALE	8,7	9,1	8,0	14,3	12,3

4. PRODUTTIVITA'

4.1. Numero medio di sentenze pubblicate/depositate nel periodo ispezionato distinte per settore

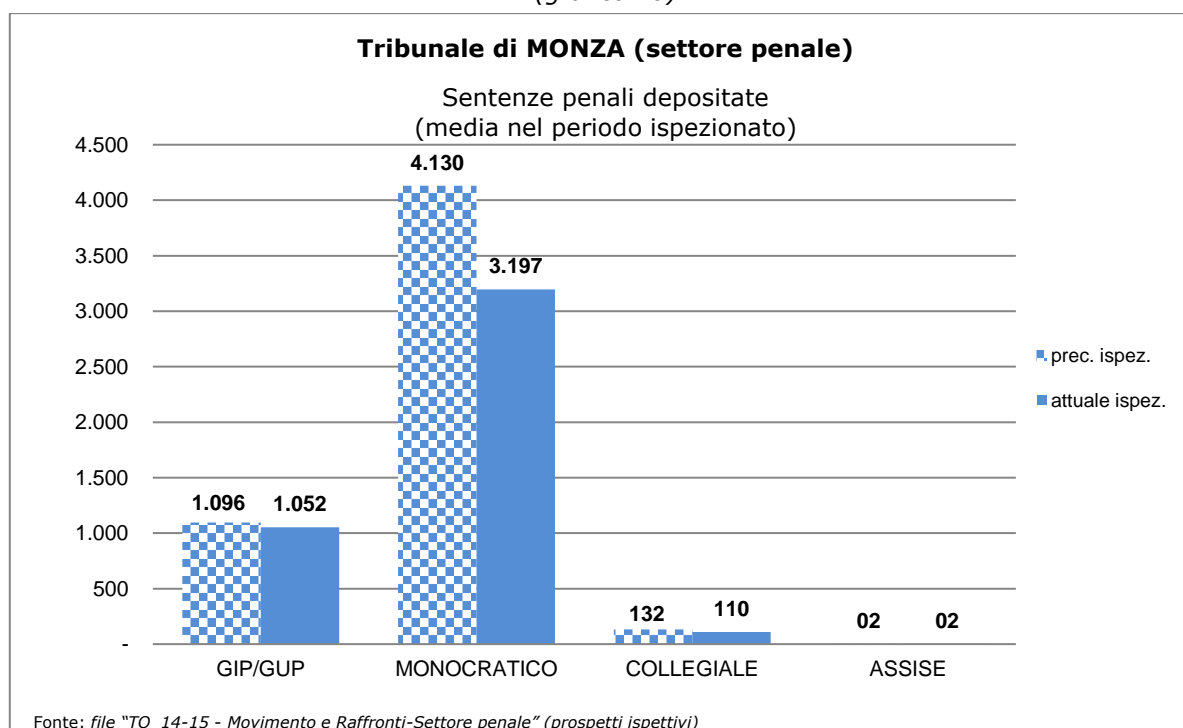
Tribunale di Monza – settore civile – sentenze definitive pubblicate

(grafico 19)



Tribunale di Monza – settore penale – sentenze penali depositate

(grafico 20)



4.2. Attività svolta dai magistrati togati (sintesi della scheda TO_07)

Tribunale di Monza – produttività pro-capite dei magistrati in servizio presso il settore civile ed il settore penale

(tab. 4.2.)

NON RILEVABILE LE SENTENZE PRO-CAPITE SENZA UNA DISTINZIONE DEI MAGISTRATI IN SERVIZIO PRESSO IL SETTORE CIVILE ED IL SETTORE PENALE							
	2017	2018	2019	2020	2021		TOTALE
SETTORE CIVILE							
Numero magistrati in servizio presso il settore civile*							
Totale sentenze depositate (da TO_07)	4.016	3.877	3.502	2.419	2.897		16.711
Sentenze civili pro-capite							
Altri provvedimenti di natura contenziosa (solo togati TO_07)	9.255	8.215	8.248	5.606	7.096		38.420
Altri provvedimenti in materia lavoro e previdenza (solo togati TO_07)	1.879	2.050	1.747	1.180	1.457		8.313
Altri provvedimenti di natura non contenziosa (solo togati TO_07)	4.471	3.732	3.790	2.424	3.287		17.704
Altri provvedimenti SIECIC (solo togati TO_07)	2.839	2.633	2.486	1.713	1.790		11.461
Totale provvedimenti in materia civile (solo togati TO_07)	22.460	20.507	19.773	13.342	16.527	-	92.609
Provvedimenti civili** pro-capite							
SETTORE PENALE							
Numero magistrati in servizio presso il settore penale*							
Sentenze depositate GIP/GUP	1.057	992	1.216	982	1.120		5.367
Sentenze depositate TRIBUNALE	2.666	2.845	2.724	1.757	2.472		12.464
Sentenze depositate ASSISE	2	1	3	2	4		12
Totale sentenze depositate (da TO_07)	3.725	3.838	3.943	2.741	3.596	-	17.843
Sentenze penali pro-capite							
Altri Provvedimenti in materia penale (solo togati TO_07)	11.374	13.093	22.010	13.049	9.078		68.604
Totale provvedimenti in materia penale (solo togati TO_07)	15.099	16.931	25.953	15.790	12.674	-	86.447

N.B.: i dati pro-capite sono ottenuti dal rapporto fra gli eventi (sentenze o totale provvedimenti civili o penali riportati nella scheda riepilogativa dell'attività dei magistrati togati – TO_07) ed il numero dei magistrati in servizio presso il settore civile e penale

(*) Il numero dei magistrati in servizio, distinto per settore civile e penale, è ricavato dal programma di gestione annuale ex art.37 L.n.111/11. In mancanza, sarà necessario sostituire la tabella 4.b con il prospetto di riepilogo delle schede lavoro magistrati TO_07.

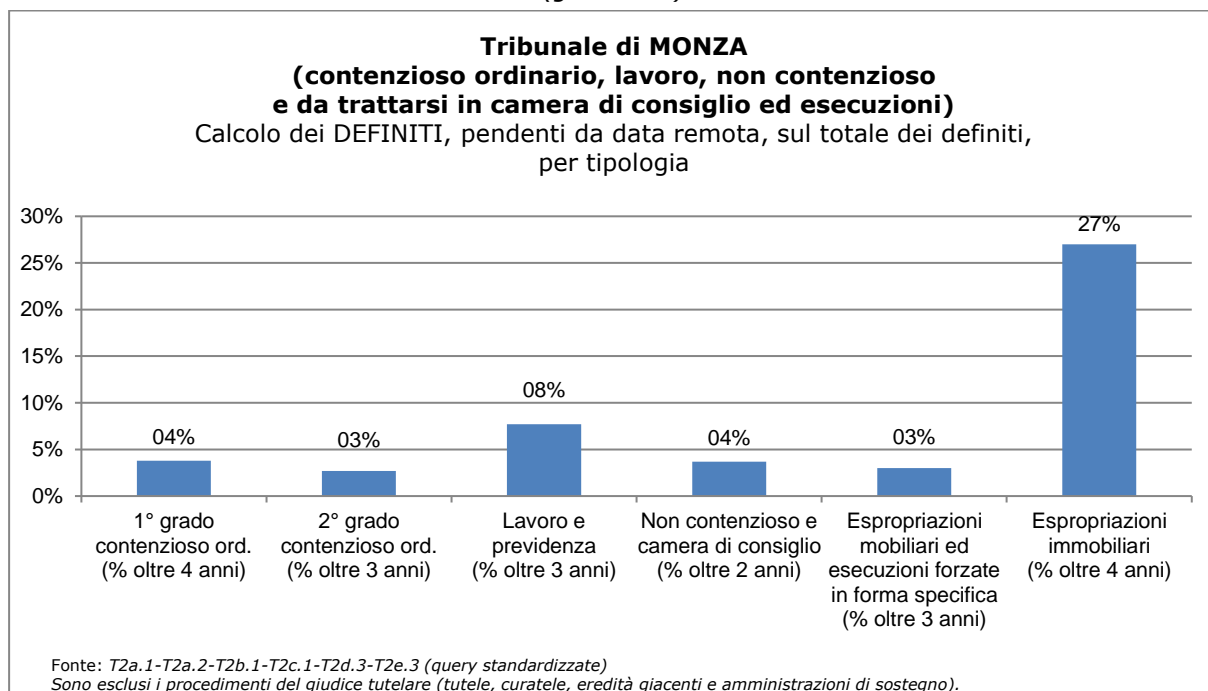
(**) Sono stati presi in considerazione tutti i provvedimenti (sentenze ed altri provvedimenti definitivi) ottenuti nella scheda riepilogativa TO_07 (settore civile).

(***) Sono stati presi in considerazione tutti i provvedimenti (sentenze ed altri provvedimenti definitivi) ottenuti nella scheda TO_07 e relativi ai settori "Giudice per l'indagine preliminare e Giudice per l'udienza preliminare", "Tribunale in composizione monocratica e collegiale", Tribunale del riesame", "Sezione misure di prevenzione" e "Corte di assise".

4.3. Percentuale dei procedimenti definiti, pendenti da data remota, sul totale dei definiti e percentuale dei pendenti da data remota sul totale dei pendenti

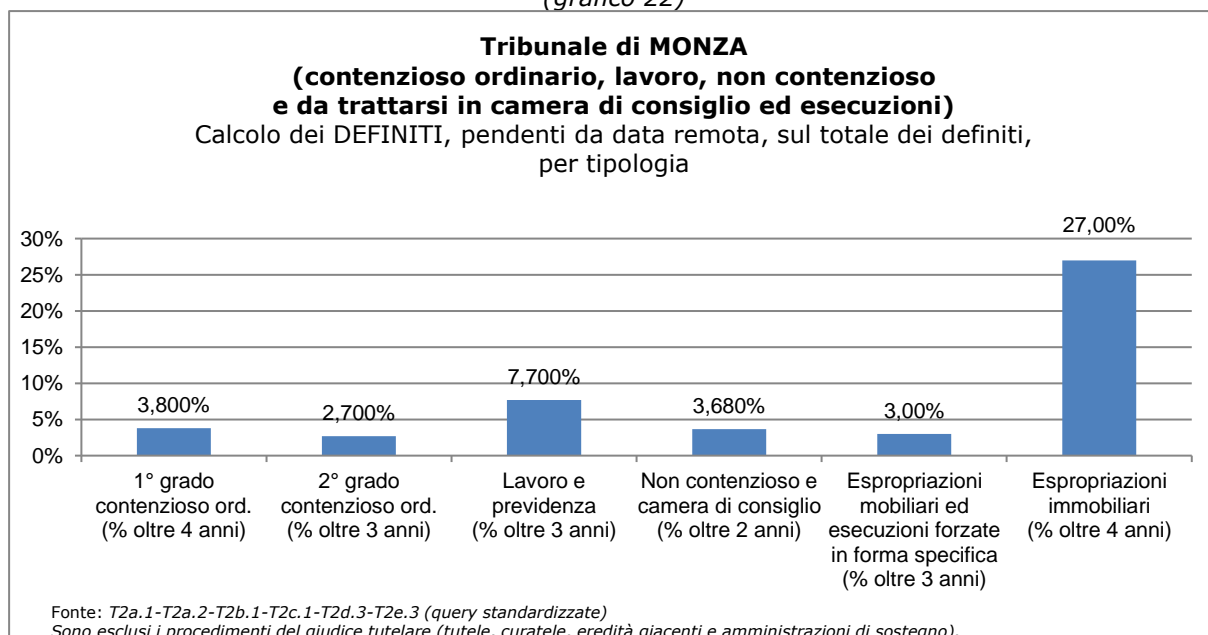
Tribunale di Monza – contenzioso ordinario, lavoro, non contenzioso e da trattarsi in camera di consiglio ed esecuzioni – calcolo dei DEFINITI, pendenti da data remota, sul totale dei definiti, per tipologia

(grafico 21)



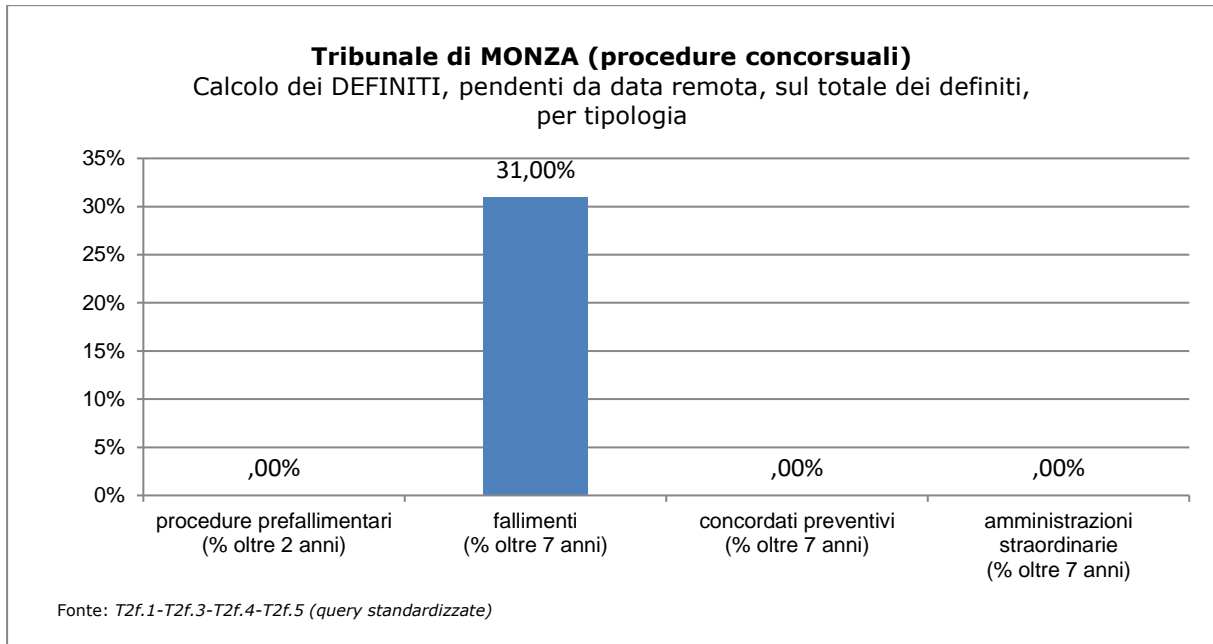
Tribunale di Monza – contenzioso ordinario, lavoro, non contenzioso e da trattarsi in camera di consiglio ed esecuzioni – calcolo dei PENDENTI, da data remota, sul totale dei pendenti, per tipologia

(grafico 22)



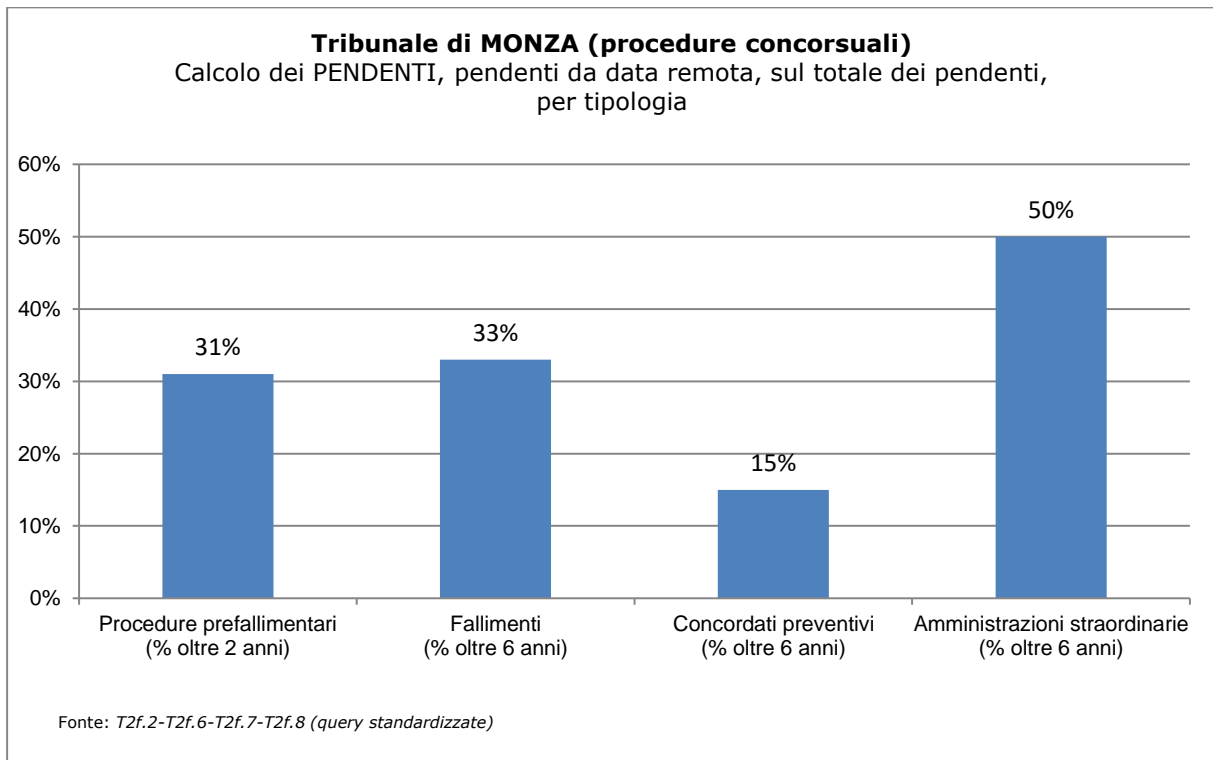
Tribunale di Monza– procedure concorsuali – calcolo dei DEFINITI, pendenti da data remota, sul totale dei definiti, per tipologia

(grafico 23)



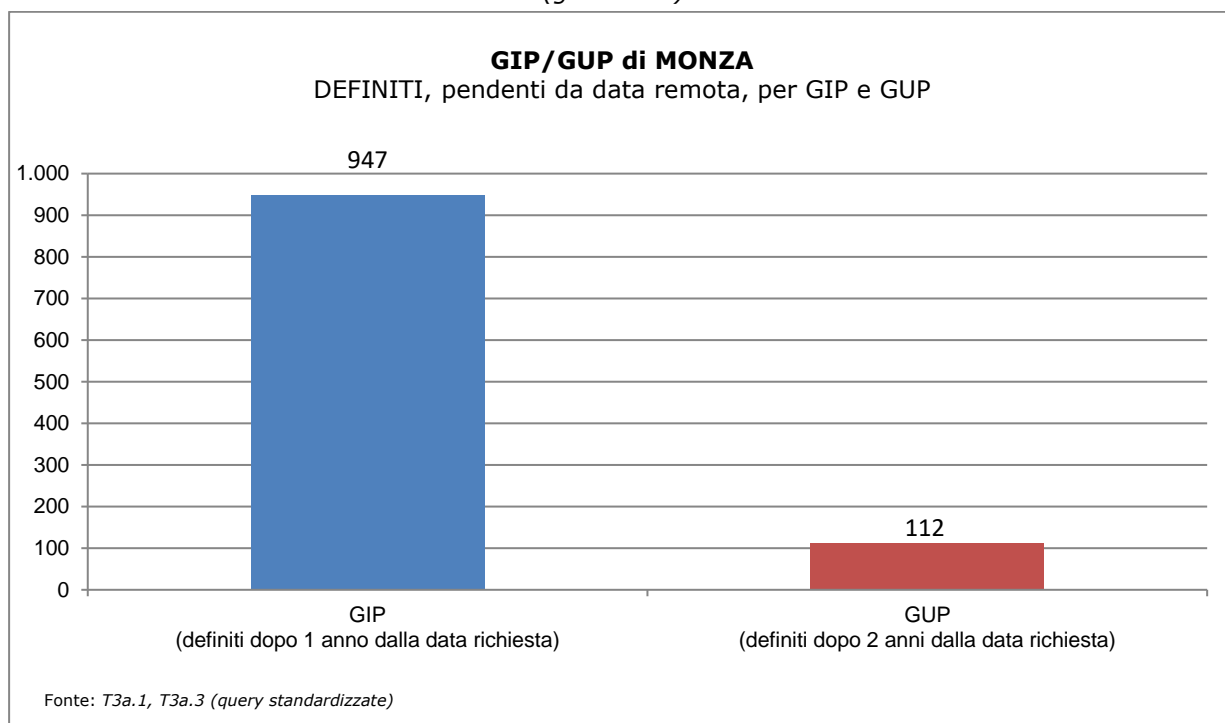
Tribunale di Monza – procedure concorsuali – calcolo dei PENDENTI, da data remota, sul totale dei pendenti, per tipologia

(grafico 24)



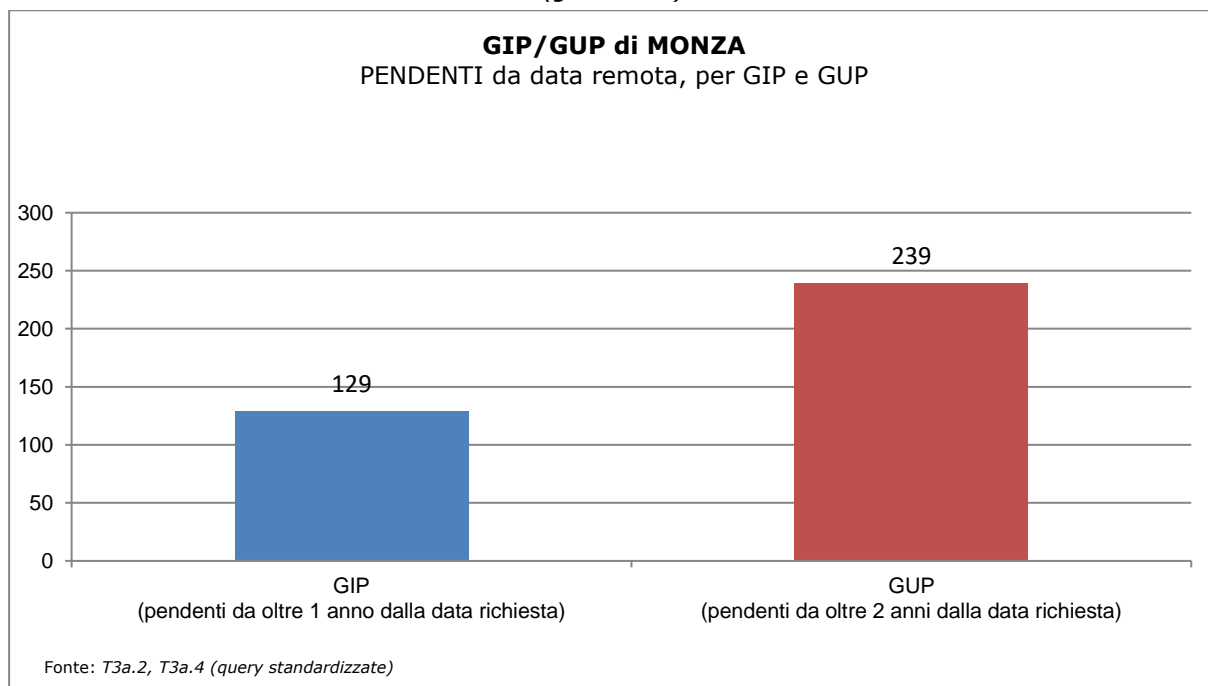
Tribunale di Monza – G.I.P./G.U.P. – DEFINITI, pendenti da data remota, per G.I.P. e G.U.P.

(grafico 25)



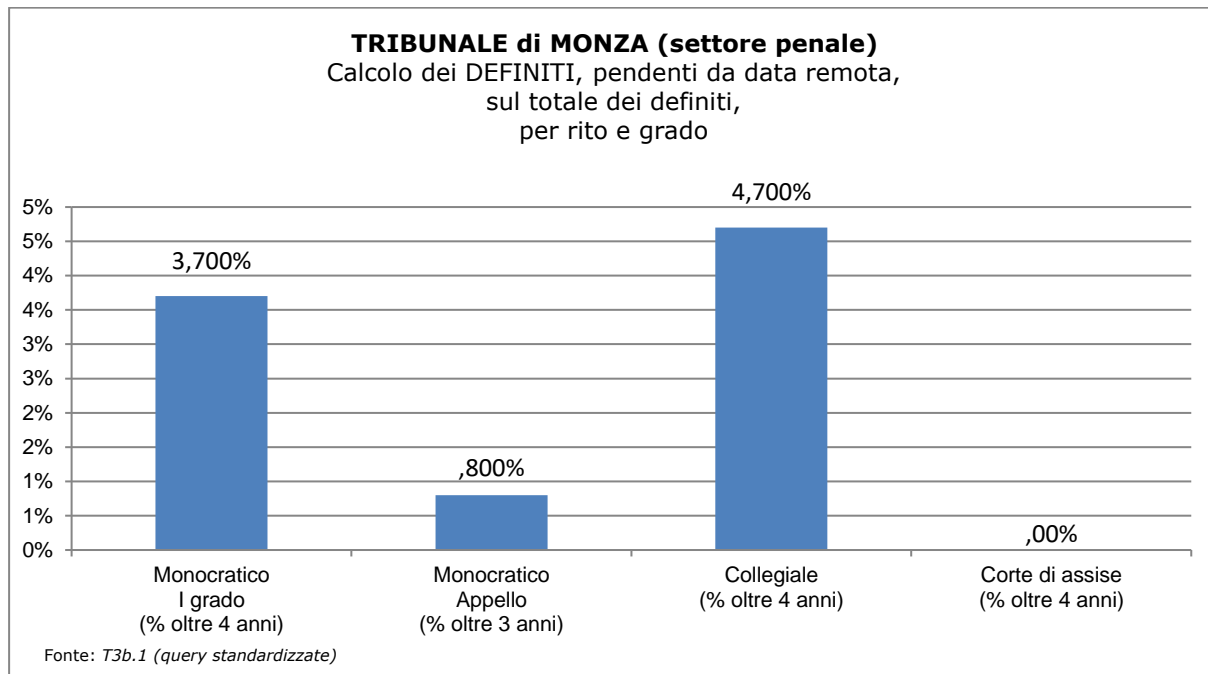
Tribunale di Monza – G.I.P./G.U.P. –PENDENTI, da data remota, per G.I.P. e G.U.P.

(grafico 26)



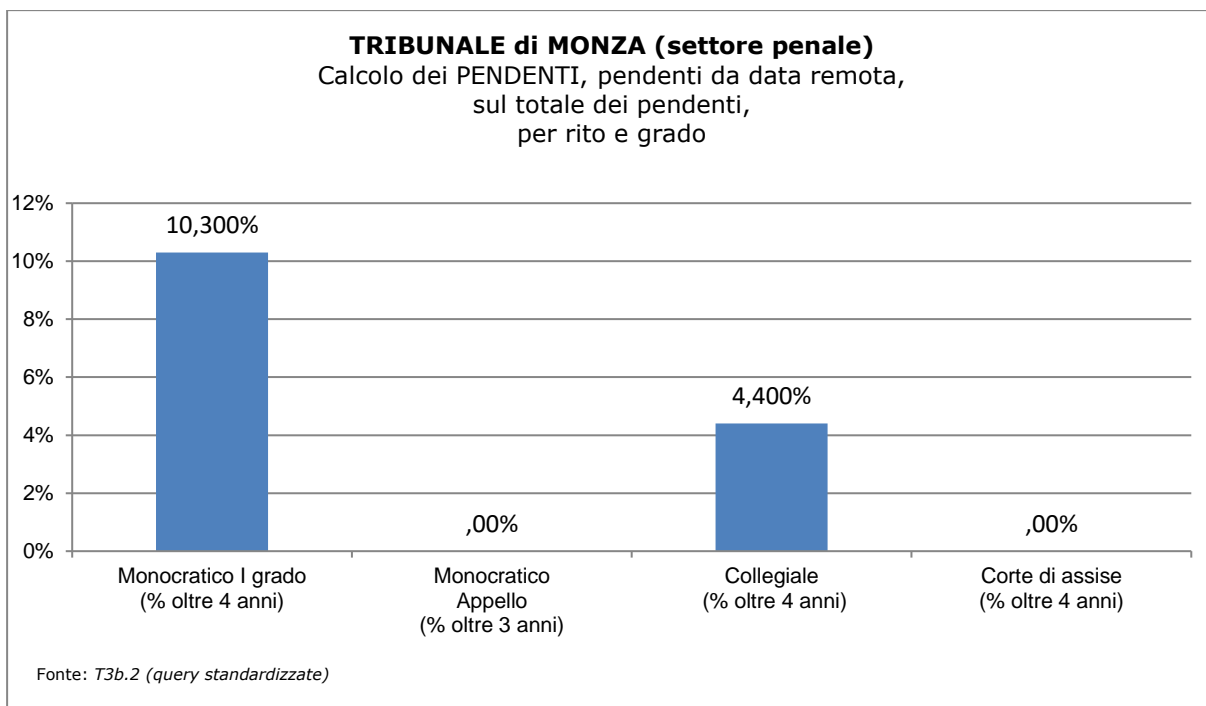
Tribunale di MONZA – settore penale – calcolo dei DEFINITI, pendenti da data remota, sul totale dei definiti, per rito e grado

(grafico 27)

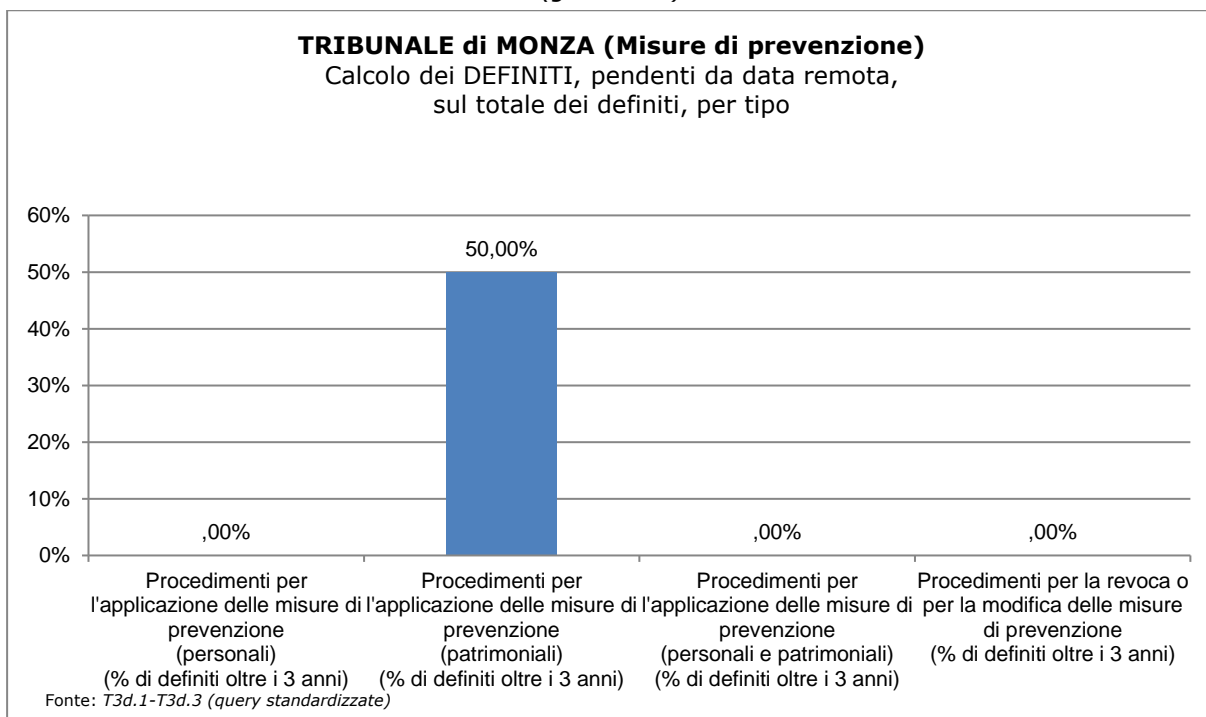


Tribunale di Monza – settore penale – calcolo dei PENDENTI, da data remota, sul totale dei pendenti, per rito e grado

(grafico 28)

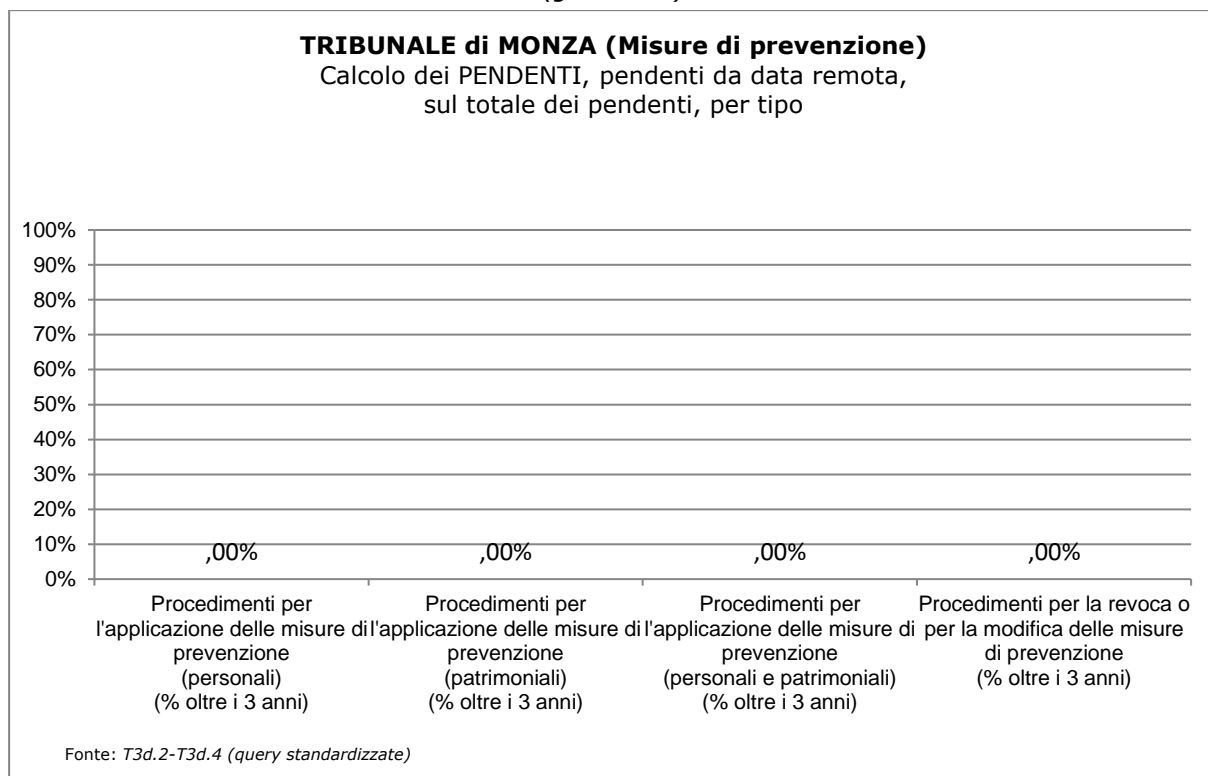


Tribunale di Monza – misure di prevenzione – calcolo dei DEFINITI, pendenti da data remota, sul totale dei definiti, per tipo
(grafico 29)



Tribunale di Monza – misure di prevenzione – calcolo dei PENDENTI, da data remota, sul totale dei pendenti, per tipo

(grafico 30)



5. SPESE SOSTENUTE DALL'UFFICIO NEL PERIODO ISPETTIVO

In *tabella 5* è riportata una sintesi delle voci di spesa principali sostenute all'interno di un ufficio giudiziario.

Al paragrafo 5.1. verrà dato il dettaglio della voce "Spese di giustizia" ed al paragrafo 5.2. il dettaglio della voce "Spese per la gestione ordinaria e il funzionamento".

Tribunale di Monza – quadro generale delle voci di spesa principali

(*tab. 5.*)

TIPOLOGIA	2017	2018	2019	2020	2021	TOTALE	media annua
Spese di giustizia (1AS/G)	€ 2.450.925,09	€ 3.059.056,25	€ 4.739.854,55	€ 3.645.777,95	€ 3.386.850,92	€ 17.282.464,76	€ 3.456.177,46
Spese per la gestione ordinaria e il funzionamento	€ 619.556,31	€ 765.418,33	€ 731.199,55	€ 667.193,50	€ 935.043,61	€ 3.718.411,30	€ 743.614,38
Lavoro straord./elettorale	€ 4.268,88	€ 4.980,61	€ 5.474,28	€ 3.378,14	€ 1.051,67	€ 19.153,58	€ 3.830,37
Vendita corpi reato		€ -	€ -	€ -	€ -	€ -	€ -
TOTALE	€ 3.074.750,28	€ 3.829.455,19	€ 5.476.528,38	€ 4.316.349,59	€ 4.322.946,20	€ 21.020.029,64	€ 4.203.622,21

Fonte: T1a.21, T1a.22, T1a.23 (query standardizzate)

5.1. Spese di giustizia – Iscrizioni nel registro delle spese anticipate

La *tabella 5.1.* prende in considerazione le voci di spesa di giustizia anticipate, tratte dal mod 1/A/SG.

La voce "Spese sostenute per lo svolgimento dell'incarico" si riferisce agli incarichi di ausiliari, difensori, investigatori privati e consulenti tecnici.

La voce "Altre spese" contiene le "Spese straordinarie nel processo penale per intercettazioni", le "altre spese straordinarie nel processo penale", le "postali e telegrafiche", "demolizione/riduzione opere - compimento/distruzione opere", le "Spese di custodia" e le "Altre spese".

La voce "Altre indennità" contiene le "Indennità di trasferta" e le "Altre indennità".

La voce "Altri onorari" contiene gli "Onorari ai consulenti tecnici di parte" e gli "Onorari agli investigatori privati".

**Tribunale di Monza – prospetto riepilogativo delle iscrizioni nel registro delle
spese anticipate**

(tab. 5.1.)

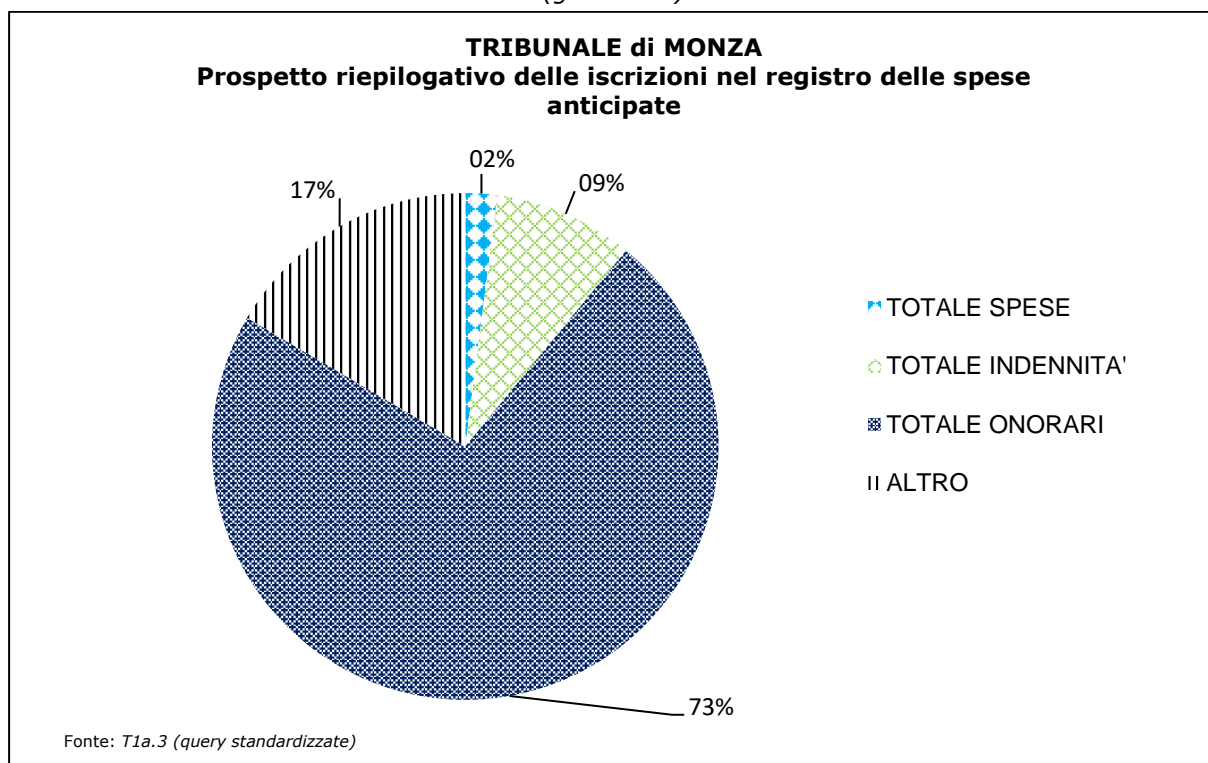
TOTALE SPESE		€ 420.483,44	€ 84.089,01
SPESE	di cui 1.1 viaggio (col. 14)	€ 26.320,94	€ 5.263,71
	di cui 1.2 sostenute per lo svolgimento dell'incarico (col 15)	€ 197.115,37	€ 39.419,48
	di cui 1.8 stampa (col. 21)	€ -	€ -
	di cui "Altre spese" (coll. 16, 17, 18, 19, 20 e 22)	€ 197.047,13	€ 39.405,83
TOTALE INDENNITA'		€ 1.845.216,49	€ 369.009,61
INDENNITA'	di cui 1.11 custodia (col. 24)	€ 155.494,63	€ 31.096,09
	di cui 1.12 spettanti a magistrati onorari ed esperti (col 25)	€ 1.631.308,00	€ 326.231,82
	di cui 1.13 spettanti a giudici popolari (col. 26)	€ 58.125,44	€ 11.624,03
	di cui "Altre indennità" (coll. 23 e 27)	€ 288,42	€ 57,68
TOTALE ONORARI		€ 15.016.764,83	€ 3.003.078,84
ONORARI	di cui 1.15 agli ausiliari del magistrato (col. 28)	€ 1.195.718,09	€ 239.121,79
	di cui 1.18 ai difensori (col. 31)	€ 13.813.882,36	€ 2.762.524,30
	di cui "Altri onorari" (coll. 29 e 30)	€ 7.164,38	€ 1.432,75
(*) Le colonne si riferiscono al modello di rilevazione 1/A/SG		€ 3.421.609,60	€ 684.259,46
TOTALE		€ 20.704.074,36	€ 4.140.436,92

Spese iscritte nel registro delle spese anticipate	Totale	MEDIA	Per c
TOTALE SPESE	€ 420.483,44	€ 84.089,01	2,0%
TOTALE INDENNITA'	€ 1.845.216,49	€ 369.009,61	8,9%
TOTALE ONORARI	€ 15.016.764,83	€ 3.003.078,84	72,5%
ALTRO	€ 3.421.609,60	€ 684.259,46	16,5%
	€ 20.704.074,36	€ 4.140.436,92	100 %

Fonte: query T1a.3 (query standardizzata)

Tribunale di Monza – prospetto riepilogativo delle iscrizioni nel registro delle spese anticipate

(grafico 31)



5.2. Spese per la gestione ordinaria e il funzionamento dell'ufficio

Le spese per il fabbisogno materiale per la gestione ordinaria dell'ufficio e le spese per il funzionamento dell'ufficio vengono dettagliate rispettivamente in *tabella 5.2.1.* e *tabella 5.2.2.*

Tribunale di Monza – spese per la gestione ordinaria

(tab. 5.2.1.)

TIPOLOGIA	2017	2018	2019	2020	2021	TOTALE	media annua
Automezzi	€ 747,37	€ 1.017,52	€ 799,46	€ 547,07	€ 384,51	€ 3.495,93	€ 699,12
materiale di cancelleria	€ 18.943,16	€ 16.894,61	€ 18.283,91	€ 19.644,19	€ 10.507,33	€ 84.273,20	€ 16.853,10
spese postali	€ 36.201,96	€ 24.127,22	€ 35.418,82	€ 22.769,08	€ 26.909,31	€ 145.426,39	€ 29.082,62
altro (indicare)	€ -	€ -	€ -	€ -	€ -	€ -	€ -
Totale spese per la gestione ordinaria	€ 55.892,49	€ 42.039,35	€ 54.502,19	€ 42.960,34	€ 37.801,15	€ 233.195,52	€ 46.634,85

Fonte: T1a.22 (query standardizzata)

Grafico dell'andamento delle spese per la gestione ordinaria e il funzionamento dell'ufficio

(si veda foglio "Tabelle 5" nel file 4.Elaborazioni su Query standardizzate)

Tribunale di Monza – spese per il funzionamento dell'ufficio

(tab. 5.2.2.)

TIPOLOGIA	2017	2018	2019	2020	2021	TOTALE	media annua
contratti di somministrazione	€ 42.894,67	€ 172.687,51	€ 61.012,67	€ 44.010,88	€ 501.543,81	€ 822.149,54	€ 164.414,90
contratti di telefonia	€ 5.675,89	€ 27.716,15	€ 21.424,62	€ 14.386,12	€ 2.962,32	€ 72.165,10	€ 14.431,70
contratti di locazione	€ 301.514,48	€ 317.395,87	€ 317.656,82	€ 287.483,40	€ 194.623,30	€ 1.418.673,87	€ 283.708,88
contratti di manutenzione, facchinaggio e pulizia	€ 213.578,78	€ 205.579,45	€ 276.603,25	€ 278.352,76	€ 198.113,03	€ 1.172.227,27	€ 234.424,06
custodia e reception	-	-	-	-	-	€ -	€ -
sorveglianza armata	-	-	-	-	-	€ -	€ -
altro (indicare)	-	-	-	-	-	€ -	€ -
Totale spese per il funzionamento dell'ufficio	€ 563.663,82	€ 723.378,98	€ 676.697,36	€ 624.233,16	€ 897.242,46	€ 3.485.215,78	€ 696.979,53

Fonte: T1a.23 (query standardizzata)

6. ENTRATE DELL'UFFICIO NEL PERIODO ISPETTIVO

Questa sezione rappresenta in modo tabellare i contenuti del paragrafo relativo all'analisi delle entrate del periodo, di cui alle note dell'Ispettorato Generale n. 3747.U del 29/03/2016 e 4547.U del 15/04/2016.

Tribunale di Monza – entrate dell'ufficio

(tab. 6.)

TIPOLOGIA	2017	2018	2019	2020	2021	TOTALE	MEDIA ANNUA
Somme devolute al FUG	€ 1.098.818,73	€ 25.593,05	€ 12.097,12	€ 2.472,97	€ 365.837,59	€ 1.504.819,46	€ 300.936,42
Recupero crediti nel settore civile (somme recuperate annualmente per crediti iscritti)	€ 15.836,71	€ 58.144,37	€ 55.586,72	€ 57.307,01	€ 29.298,19	€ 216.173,00	€ 43.230,65
Recupero crediti nel settore penale (somme recuperate annualmente per crediti iscritti)	€ 1.552.439,64	€ 1.268.695,13	€ 1.331.920,28	€ 749.480,80	€ 883.210,06	€ 5.785.745,91	€ 1.157.043,56
Somme incamerate nel settore civile (comprendenti anche delle somme recuperate nei fallimenti)							
Contributo unificato	nr	nr	nr	nr	nr	€ -	€ -
Imposta di registro per le sentenze civili	nr	nr	nr	nr	nr	€ -	€ -
Recuperate nei fallimenti	€ -	€ -	€ -	€ -	€ -	€ -	€ -
Vendita beni/corpi di reato	nr	nr	nr	nr	nr	€ -	€ -
Gestione beni/misure di prevenzione confluiti nel FUG	€ -	€ -	€ -	€ -	€ -	€ -	€ -
Altre entrate (specificare)	€ -	€ -	€ -	€ -	€ -	€ -	€ -
TOTALE ENTRATE	€ 2.667.095,08	€ 1.352.432,55	€ 1.399.604,12	€ 809.260,78	€ 1.278.345,84	€ 7.506.738,37	€ 1.501.210,64

Fonte: T1b.6 (query standardizzata)

In tabella 6.1. è rappresentato il dettaglio delle entrate per recupero crediti da somme iscritte in ogni anno del periodo ispezionato.

La percentuale di somme recuperate è pari al rapporto tra le somme recuperate per crediti iscritti in ogni anno e le somme iscritte nello stesso anno.

Tribunale di Monza – entrate da recupero crediti

(tab. 6.1.)

	2017	2018	2019	2020	2021	TOTALE	media annua
Totale somme iscritte da recuperare per crediti (€)	€ 7.809.658,19	€ 6.363.360,32	€ 9.885.673,38	€ 12.183.903,31	€ 8.927.618,51	€ 45.170.213,71	€ 9.033.218,17
Somme recuperate annualmente per crediti iscritti (€)	€ 1.568.276,35	€ 1.326.839,50	€ 1.387.507,00	€ 806.787,81	€ 912.508,25	€ 6.001.918,91	€ 1.200.274,22

di cui

Per contributo unificato	€ 2.843,50	-	-	-	€ 303,50	€ 3.147,00	€ 629,34
Per recupero spese processuali	-	€ 291,47	€ 1.000,73	-	€ 1.118,00	€ 2.410,20	€ 482,00
Per disposto art. 59 lett. D T.U. imposta registro	-	-	-	-	-	-	-
Per pene pecuniarie e sanzioni pecuniarie	€ 101.874,00	€ 108.393,14	€ 88.905,00	€ 126.246,27	€ 308.908,00	€ 734.326,41	€ 146.851,88
Per altri titoli	€ 1.463.558,85	€ 1.218.154,89	€ 1.297.601,27	€ 680.541,54	€ 602.178,75	€ 5.262.035,30	€ 1.052.311,00

Fonte: T1b.7 (query standardizzata)

7. BENI CONFISCATI E SEQUESTRATI NEL PERIODO ISPETTIVO

Tribunale di Monza – entrate dell'ufficio

(tab. 7.)

TIPOLOGIA	2017	2018	2019	2020	2021	TOTALE
N° beni mobili	0	0	0	0	0	0
N° beni immobili	0	0	0	0	0	0
N° aziende e quote societarie	0	0	0	0	0	0
Somme di denaro e valori devoluti al FUG e oggetto di confisca	€ -	€ -	€ -	€ -	€ -	€ -

Fonte: T1h.1 (query standardizzata)