



MINISTERO DELLA GIUSTIZIA

ISPETTORATO GENERALE

**QUADRO SINTETICO
DELL'UFFICIO ISPEZIONATO**

Tribunale ordinario di

Lamezia Terme

INDICE

1. ORGANICI ED ASSENZE MAGISTRATI E PERSONALE AMMINISTRATIVO	3
1.1. Magistrati	3
1.2. Personale amministrativo.....	5
2. SOPRAVVENUTI ED ESAURITI MEDI NEL PERIODO ISPEZIONATO	7
3. ANALISI DELLE PENDENZE E SINTESI DEI FLUSSI.....	7
3.1. Scarto percentuale fra le pendenze tratte da registro "informatizzato" e da ricognizione materiale (dato "reale")	7
3.2. Sintesi dei flussi	9
3.2.1. Servizi civili	9
3.2.2. Servizi penali.....	15
3.3. Indicatori di sintesi (calcolati su anni interi): indice di ricambio dei procedimenti civili e penali, dello smaltimento dei procedimenti e della variazione percentuale delle pendenze; giacenza media e capacità di esaurimento dei procedimenti.....	21
4. PRODUTTIVITA'	25
4.1. Numero medio di sentenze pubblicate/depositate nel periodo ispezionato distinte per settore	25
4.2. Attività svolta dai magistrati togati (sintesi della scheda TO_07).....	26
4.3. Percentuale dei procedimenti definiti, pendenti da data remota, sul totale dei definiti e percentuale dei pendenti da data remota sul totale dei pendenti.....	27
5. SPESE SOSTENUTE DALL'UFFICIO NEL PERIODO ISPETTIVO	31
5.1. Spese di giustizia – Iscrizioni nel registro delle spese anticipate.....	31
5.2. Spese per la gestione ordinaria e il funzionamento dell'ufficio.....	33
6. ENTRATE DELL'UFFICIO NEL PERIODO ISPETTIVO	35
7. BENI CONFISCATI E SEQUESTRATI NEL PERIODO ISPETTIVO NELL'AMBITO DELLE PROCEDURE DI PREVENZIONE.....	37

Il Tribunale di Lamezia Terme appartiene all'area geografica SUD, copre un bacino di utenza di 135.546 abitanti e ha in dotazione una pianta organica complessiva di n. 17 magistrati.

Nella classificazione DGSTAT, sulla base del parametro ISTAT "numero di abitanti" è un tribunale piccolo, mentre nella classificazione CSM, in base al parametro numero di magistrati, esso è individuato come Ufficio Piccolo.

1. ORGANICI ED ASSENZE MAGISTRATI E PERSONALE AMMINISTRATIVO

Nelle tabelle che seguono l'indicatore "**% scopertura**" misura il numero dei posti in pianta organica vacanti ed è calcolato solo rispetto a coloro (magistrati o personale amministrativo) che occupano posti in pianta organica. Si riporta il dato corrente, rilevato durante l'attuale ispezione, e quello rilevato durante la precedente ispezione.

1.1. Magistrati

Tribunale di Lamezia Terme – copertura organico magistrati togati

(tab. 1.1.)

	unità di personale previste in pianta organica	unità di personale della pianta organica in servizio	unità di personale in servizio effettivo	% scopertura
attuale ispezione	15	10		33,3
precedente ispezione	13	13		00,0

Fonte: file "TO_01-02 - Situazione personale" (prospetti ispettivi)

Tribunale di Lamezia Terme – copertura organico magistrati onorari (GOT)

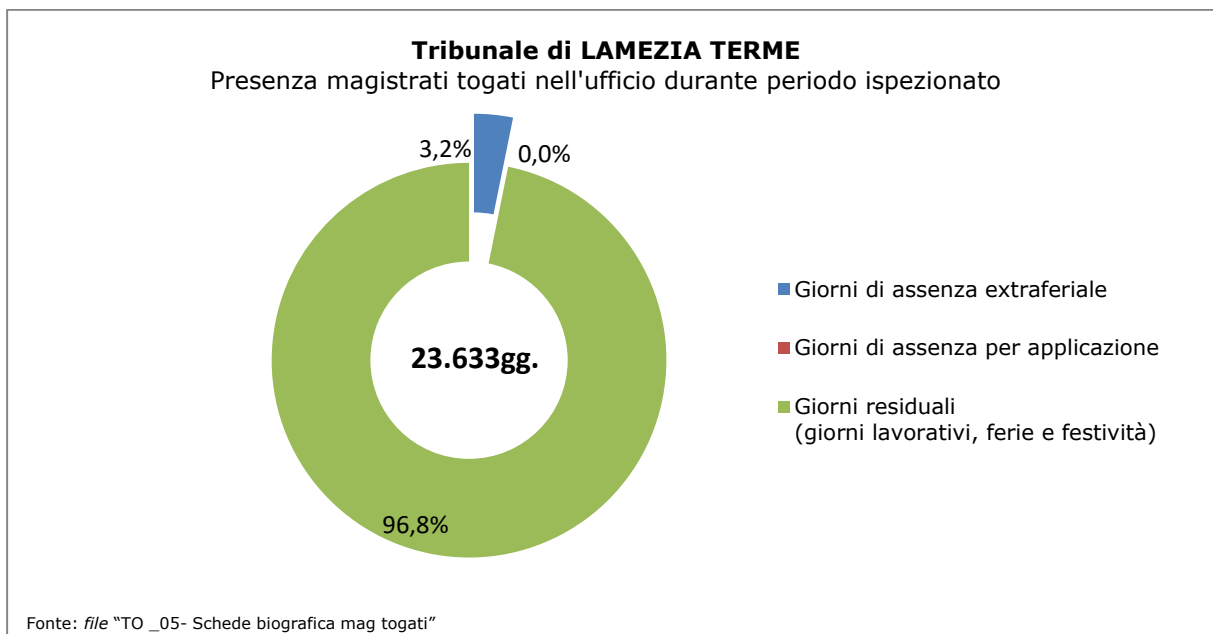
(tab. 1.2.)

	magistrati onorari previsti in pianta organica	magistrati onorari della pianta organica in servizio	magistrati onorari in servizio effettivo	% copertura
attuale ispezione	10	7	7	30,0
precedente ispezione	10	10		00,0

Fonte: file "TO_01-02 - Situazione personale" (prospetti ispettivi)

Tribunale di Lamezia Terme – presenza magistrati togati in ufficio

(grafico 1)



Turn over magistrati

(magistrati togati alternatisi nella sede nel periodo ispettivo)

(tab. 1.3)

numero complessivo in organico	numero presenze alla data ispettiva	numero presenze complessive nel periodo
24	12	12

Fonte: file "TO_01-02- Situazione personale" e "TO_03- Elenco magistrati togati alternatisi in servizio" (prospetti ispettivi)

1.2. Personale amministrativo

Le tabelle che seguono riguardano il personale amministrativo in servizio presso l'ufficio ispezionato.

Nel personale in servizio non sono compresi stagisti, tirocinanti o lavoratori impiegati mediante altre convenzioni locali.

È invece fornito il dettaglio sulla percentuale di copertura del personale delle figure apicali, cioè tutto il personale appartenente all'area terza, e dei dirigenti.

Tribunale di Lamezia Terme – copertura organico personale amministrativo

(tab. 1.4.)

	personale previsto in pianta organica	personale della pianta organica in servizio	personale in servizio effettivo	% copertura	di cui figure apicali			% copertura figure apicali
					in pianta	in servizio	in servizio effettivo	
attuale ispezione	51	41	42	19,6	12	9	6	25
precedente ispezione	50	36	46	28,0	12	6	7	50

Fonte: file "TO_01-02 - Situazione personale" (prospetti ispettivi)

Tribunale di Lamezia Terme – presenza in ufficio personale amministrativo

(tab. 1.5.)

	personale amministrativo in servizio effettivo	%
a tempo pieno	42	100
part-time	0	0
totale unità di personale effettivo	42	100

Fonte: file "TO_01-02 - Situazione personale" (prospetti ispettivi)

Per **assenze extra-feriali** si intendono assenze per:

- maternità;
- congedo parentale;
- legge n. 104/92;
- permessi retribuiti;
- sciopero;
- altre ed eventuali.

Nel periodo, nel Tribunale di Lamezia Terme le assenze extra-feriali sono state, complessivamente, n. 4.920 giorni, con una perdita annua media di n. 963,9 giorni lavorativi. Rapportando tale valore al parametro di calcolo "giornate uomo/anno" pari a n. 252 giorni, si ottiene che l'ufficio non ha fruito dell'apporto lavorativo annuo di n. 3,8 unità di personale.

Fonte: T4a.1 (query standardizzata)

In *tab. 1.6* è riportato il numero degli stagisti effettivamente presenti, ogni anno, nell'ufficio giudiziario.

Tribunale di Lamezia Terme – presenze stagisti

(ex artt. 73 D.L. 69/13 e 37, co. 11, D.L. 98/11)

(*tab. 1.6.*)

Anno	numero stagisti alternatisi in ciascun anno nel periodo ispezionato
anno 1	8
anno 2	9
anno 3	11
anno 4	8
anno 5	5

Fonte: T4a.2(query standardizzata)

di cui presenti al momento dell'ispezione: 2.

2. SOPRAVVENUTI ED ESAURITI MEDI NEL PERIODO ISPEZIONATO

Tribunale di Lamezia Terme – sopravvenuti ed esauriti medi

dal 1.1.2017 al 31.12.2021

(tab. 2.1.)

Procedimenti	Numero medio di magistrati in organico	Numero medio di magistrati in servizio nel quinquennio	Totale sopravvenuti	Media annua Sopravvenuti (*)	Totale Esauriti	Media annua Esauriti (*)
Civile	16,0	12,5	26.474	5.294,3	29.505	5.900,5
Penale	16,0	12,5	15.510	3.101,7	13.813	2.762,3

(*) Il calcolo della media annua dei sopravvenuti e dei definiti tiene conto dei giorni effettivi e quindi anche degli anni bisestili all'interno del periodo ispezionato.

Per tale ragione, in presenza di 1 anno bisestile all'interno del quinquennio, il numero di anni posto al denominatore è pari a 5,0005, mentre in presenza di due anni bisestili, il denominatore è pari a 5,0009.

Nel caso in cui il periodo ispezionato includa solo una porzione di anno solare, essa è riproporzionata tenendo conto del numero dei giorni effettivamente presenti nel periodo ispezionato. Ad esempio, qualora fossero ispezionati 4 anni e mezzo, il numero dei giorni corrispondente al semestre spurio sarebbe pari a:

- 181 giorni effettivi (o 182 se l'anno fosse bisestile) se si prendesse in esame il primo semestre;
- 184 giorni effettivi se venisse compreso il secondo semestre.

Fonte: file "TO_01-02 Situazione personale", "TO_05 - Schede biografica magistrati", "TO_12-13 - Movimento e raffronti civile" e "TO_14-15 - Movimento e raffronti penale" (prospetti ispettivi)

3. ANALISI DELLE PENDENZE E SINTESI DEI FLUSSI

3.1. Scarto percentuale fra le pendenze tratte da registro "informatizzato" e da ricognizione materiale (dato "reale")

Le ispezioni presso gli uffici giudiziari hanno anche l'obiettivo di valutare la accuratezza dei registri informatizzati.

L'indicatore utilizzato è **lo scarto percentuale** tra i pendenti finali estratti da registro informatizzato ed i pendenti finali reali tratti dalla ricognizione materiale.

Tale indicatore, ove maggiore di zero, rappresenta la misura di quanto il dato informatizzato sovrastimi il dato reale, a causa della presenza di falsi pendenti. Se invece è minore di zero, è la misura della sottostima del dato informatizzato rispetto a quello reale.

Tribunale di Lamezia Terme – scarto percentuale tra pendenti reali e pendenti estratti da registro informatizzato – settore civile

(tab. 3.1.)

RUOLO GENERALE	pendenti finali estratti da registro informatizzato (P.I.)	pendenti reali	Scarto %
Contenzioso civile	5.554	5.536	0,3%
Controversie in materia di lavoro, di previdenza e di assistenza obbligatorie	1.500	1.499	0,1%
Procedimenti speciali (ordinari e lavoro)	1.478	1.472	0,4%
Non contenzioso e da trattarsi in Camera di consiglio	36	36	0,0%
Procedure concorsuali	209	208	0,5%
Espropriazioni mobiliari ed esecuzioni forzate in forma specifica	706	702	0,6%
Esecuzioni immobiliari	286	277	3,2%

Fonte: file "TO_12-13 - Movimento e raffronti civile" (prospetti ispettivi)

Tribunale di Lamezia Terme – scarto percentuale tra pendenti reali e pendenti estratti da registro informatizzato – settore penale

(tab. 3.2.)

RUOLO GENERALE	pendenti finali estratti da registro informatizzato	pendenti reali	Scarto %
Modello 20 (noti GIP/GUP)	1.105	1.014	9,0%
Modello 16 (rito monocratico)	4.051	4.033	0,4%
Modello 16 (rito collegiale)	165	165	0,0%

Fonte: file "TO_14-15 - Movimento e raffronti penale" (prospetti ispettivi)

3.2. Sintesi dei flussi

Il periodo ispezionato è di 60 mesi circa e può comprendere 4 o 5 anni solari interi. Le *tabelle 3.2.1. e 3.2.2.*, rispettivamente per gli affari civili e penali, riportano i valori assoluti del numero dei procedimenti pendenti all'inizio e alla fine del periodo ispezionato, così come sono estratti dai registri presenti nell'ufficio.

3.2.1. Servizi civili

Fascicoli pendenti nel periodo ispettivo – servizi civili (*tab. 3.2.1.*)

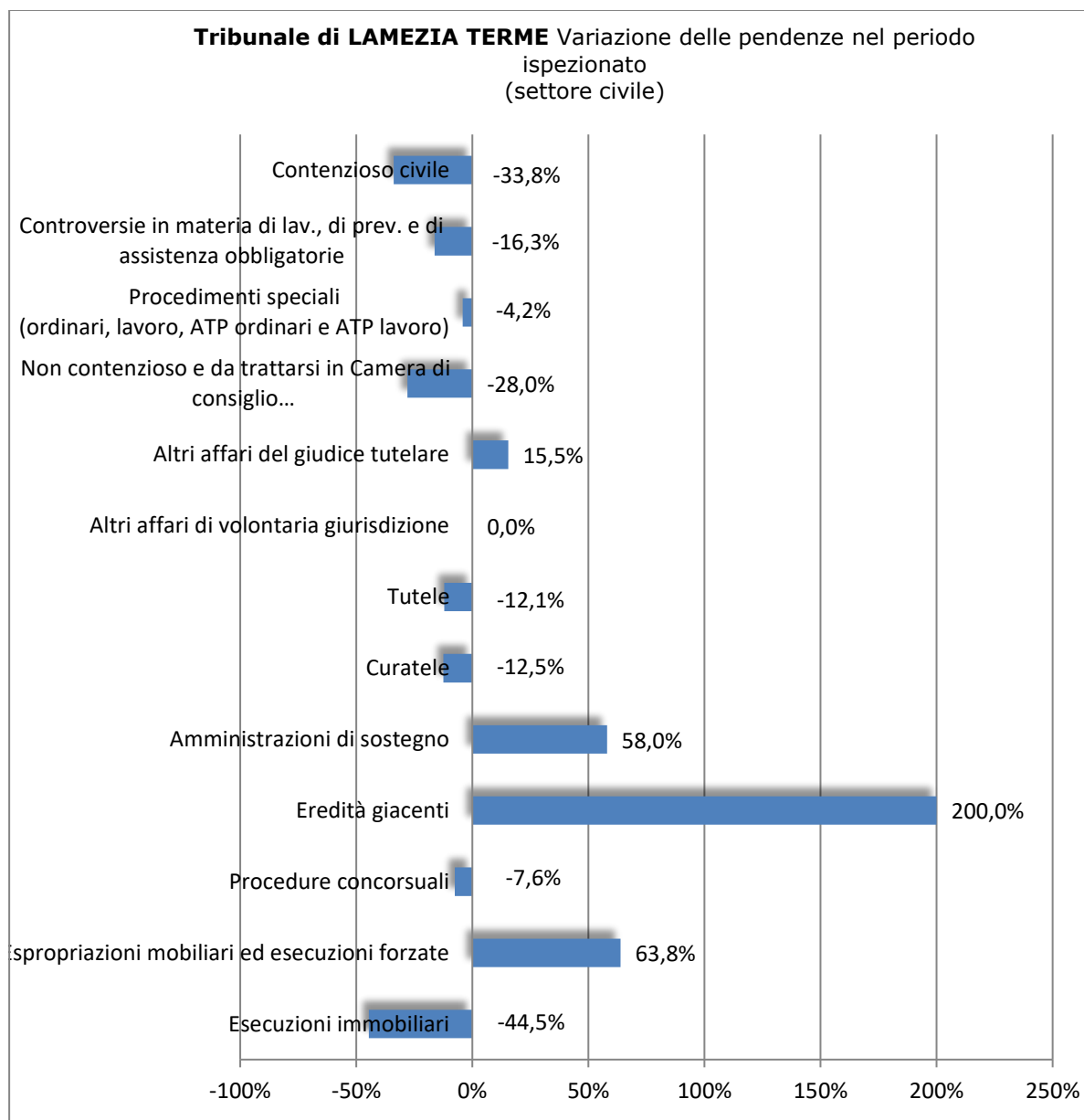
Ruolo Generale/materia	pendenti iniziali	pendenti finali	variazione %
Contenzioso civile	8.381	5.545	-33,8%
Controversie in materia di lav., di prev. e di assistenza obbligatorie	1.791	1.499	-16,3%
Procedimenti speciali (ordinari, lavoro, ATP ordinari e ATP lavoro)	1.535	1.471	-4,2%
Non contenzioso e da trattarsi in Camera di consiglio (punto 3.1 del TO_12)	50	36	-28,0%
Altri affari del giudice tutelare	97	112	15,5%
Altri affari di volontaria giurisdizione	-	42	#DIV/0!
Tutele	356	313	-12,1%
Curatele	8	7	-12,5%
Amministrazioni di sostegno	212	335	58,0%
Eredità giacenti	2	6	200,0%
Procedure concorsuali	225	208	-7,6%
Espropriazioni mobiliari ed esecuzioni forzate	426	698	63,8%
Esecuzioni immobiliari	494	274	-44,5%

Fonte: file "TO_12-13 - Movimento e raffronti civile" (prospetti ispettivi)

Nel *grafico 2* è, invece, rappresentata la variazione delle pendenze per ciascuno dei ruoli generali del settore civile rilevata in corso di ispezione. Una variazione positiva indica un aumento dei procedimenti pendenti per quel ruolo, nel periodo oggetto di ispezione, mentre una variazione negativa indica una diminuzione. Analogo discorso vale per le pendenze dei registri penali, la cui variazione percentuale è rappresentata nel *grafico 10*.

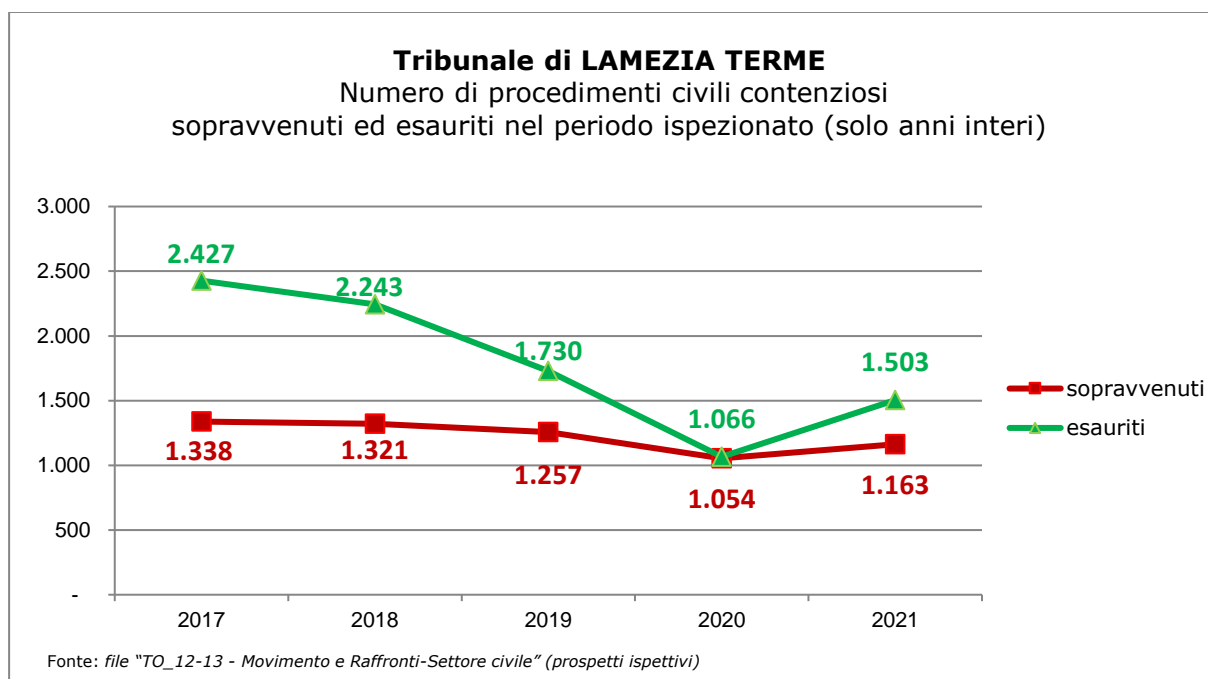
Tribunale di Lamezia Terme – variazione delle pendenze – settore civile

(grafico 2)

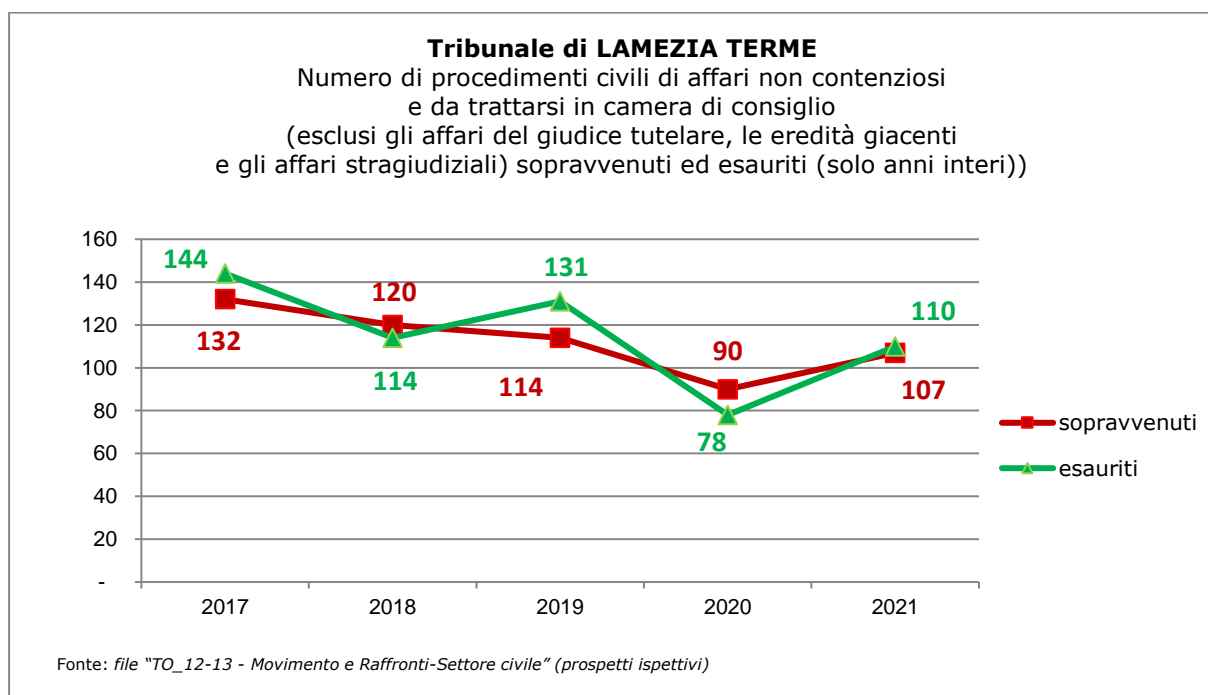


Nei grafici che seguono, invece, sono rappresentati i flussi degli affari così come sono estratti da registri informatizzati, solo negli anni interi del periodo ispezionato. I grafici da 3 a 9 rappresentano i flussi degli affari civili; i grafici da 11 a 18 i flussi degli affari penali.

**Tribunale di Lamezia Terme – procedimenti civili contenziosi
sopravvenuti ed esauriti nel periodo ispezionato**
(grafico 3)



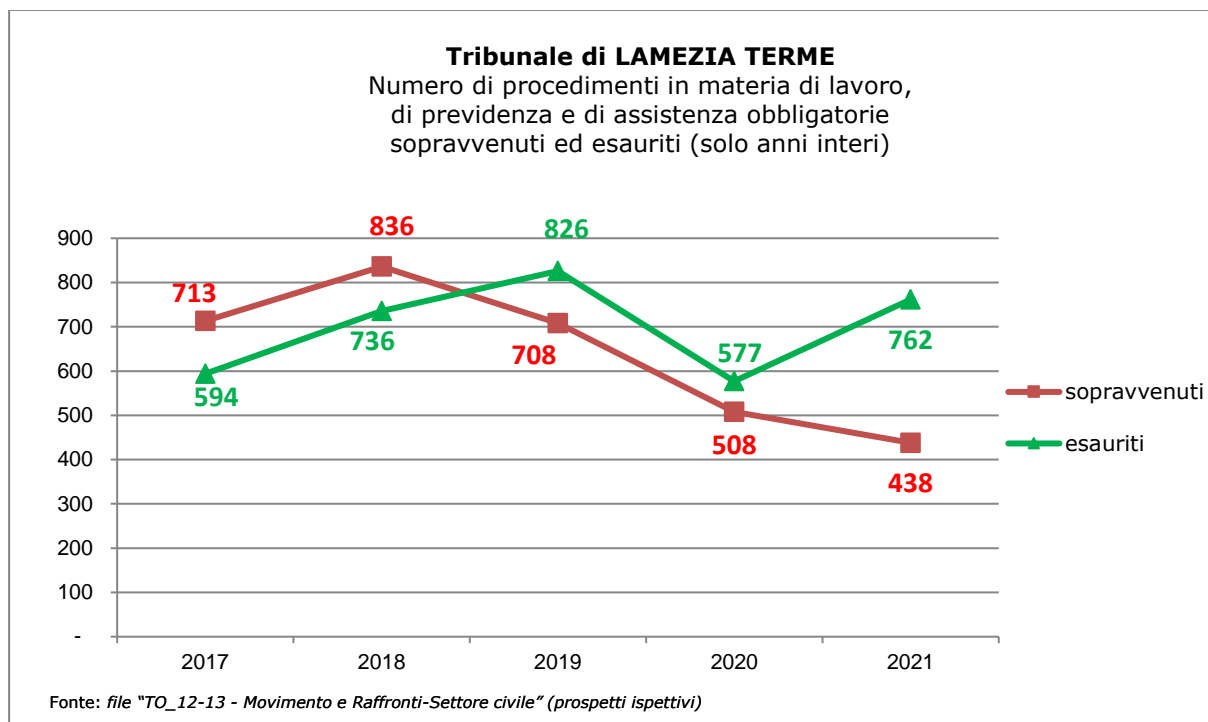
**Tribunale di Lamezia Terme – procedimenti civili non contenziosi
sopravvenuti ed esauriti nel periodo ispezionato**
(grafico 4)



(*) Sono solo i dati del punto 3.1 del TO_12

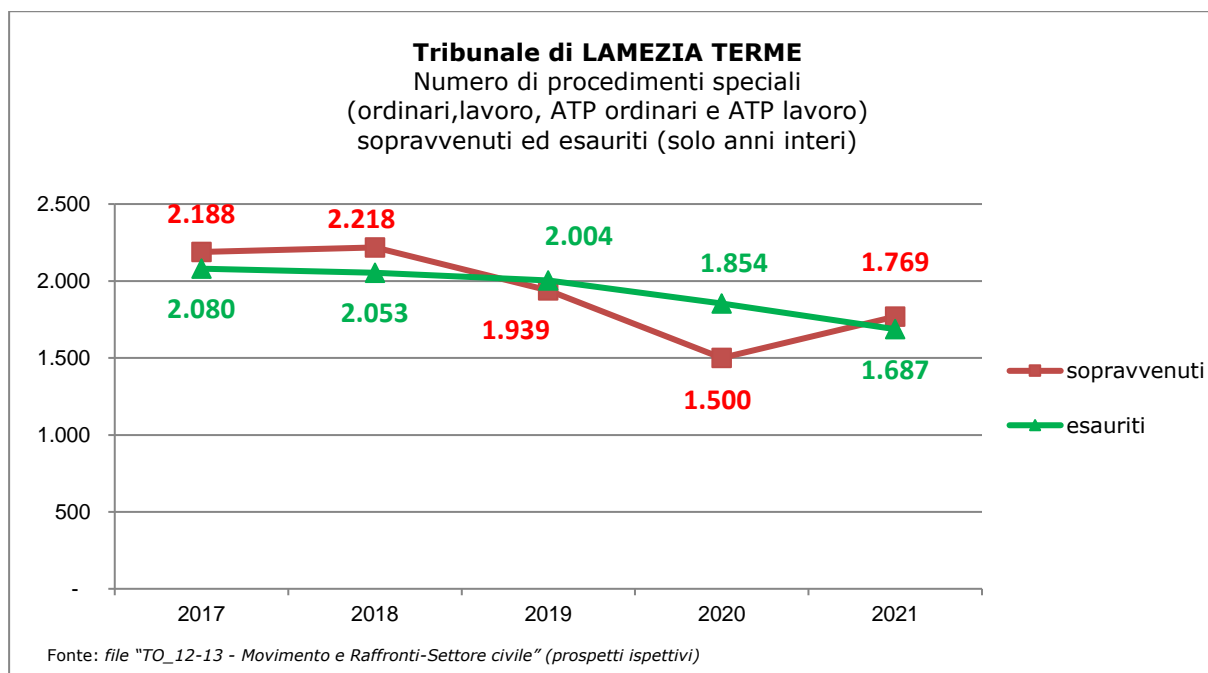
Tribunale di Lamezia Terme – procedimenti in materia di lavoro sopravvenuti ed esauriti nel periodo ispezionato

(grafico 5)

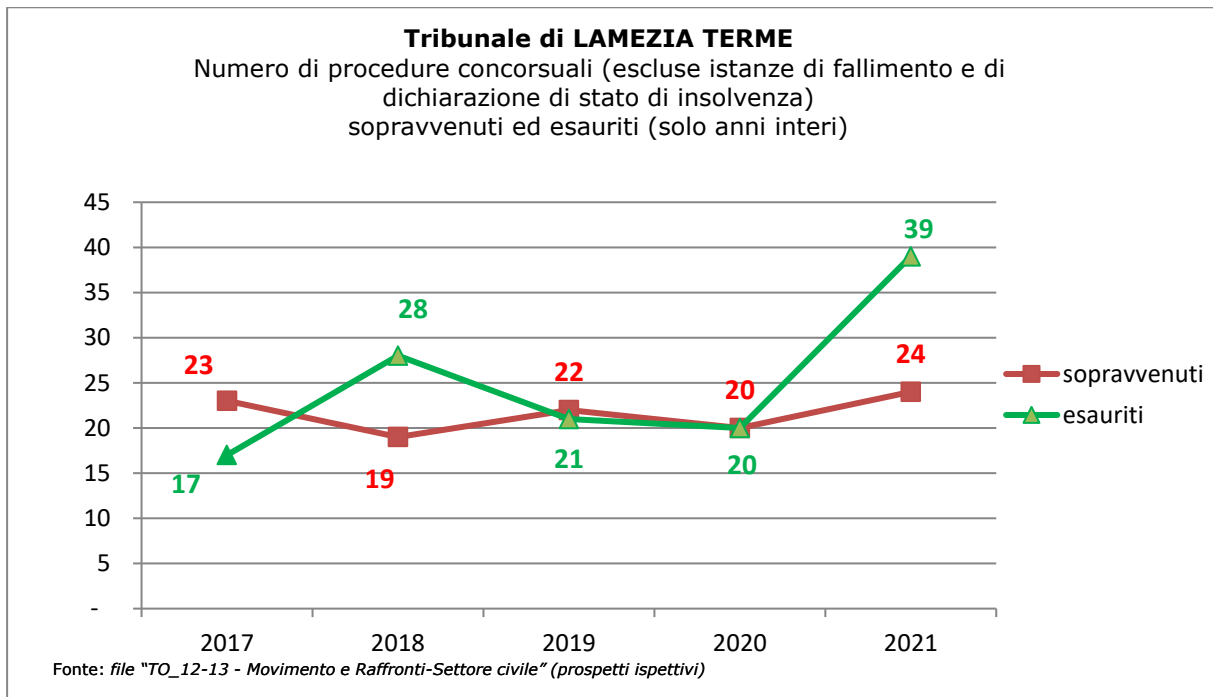


Tribunale di Lamezia Terme – procedimenti speciali sopravvenuti ed esauriti nel periodo ispezionato

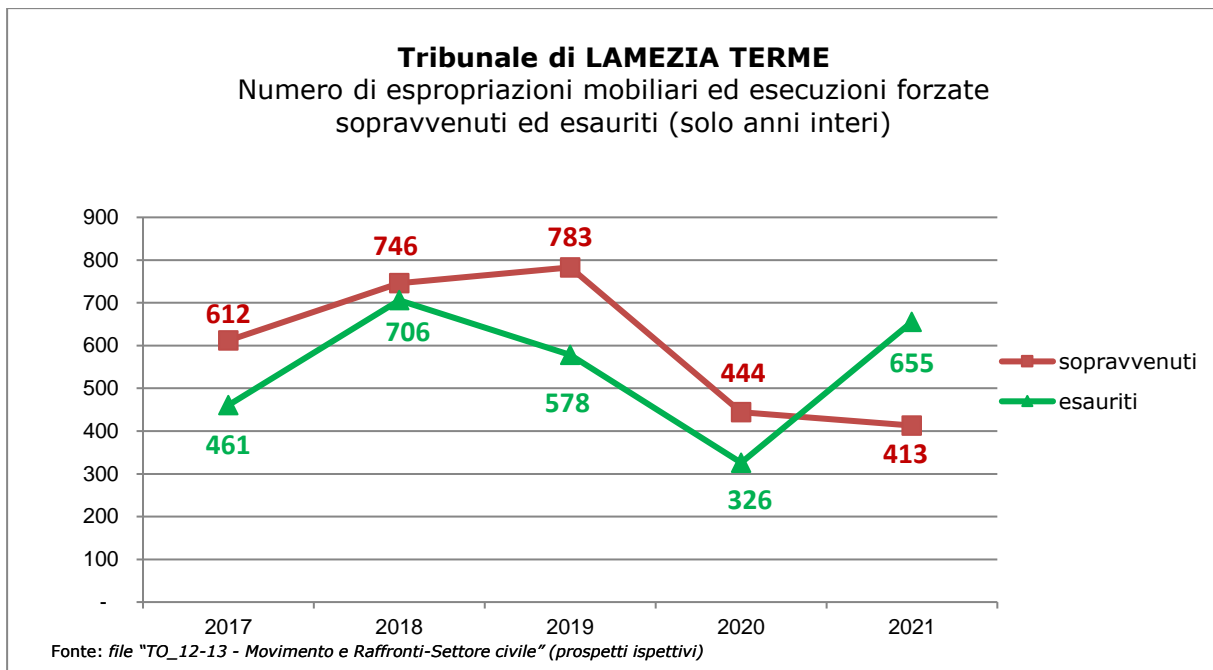
(grafico 6)



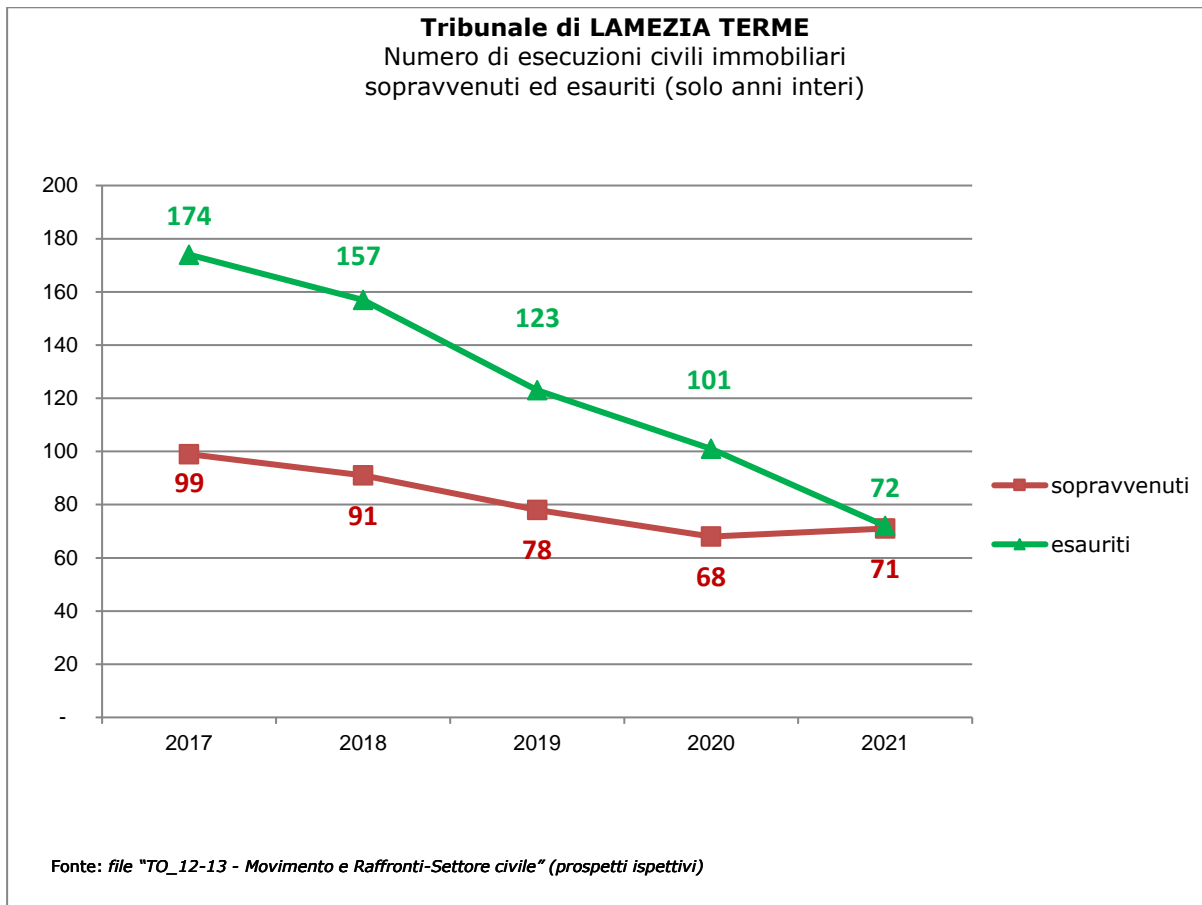
**Tribunale di Lamezia Terme – procedure concorsuali
sopravvenute ed esaurite nel periodo ispezionato**
(grafico 7)



**Tribunale di Lamezia Terme – espropriazioni mobiliari ed esecuzioni forzate
sopravvenute ed esaurite nel periodo ispezionato**
(grafico 8)



Tribunale di Lamezia Terme – esecuzioni civili immobiliari sopravvenute ed esaurite nel periodo ispezionato
(grafico 9)



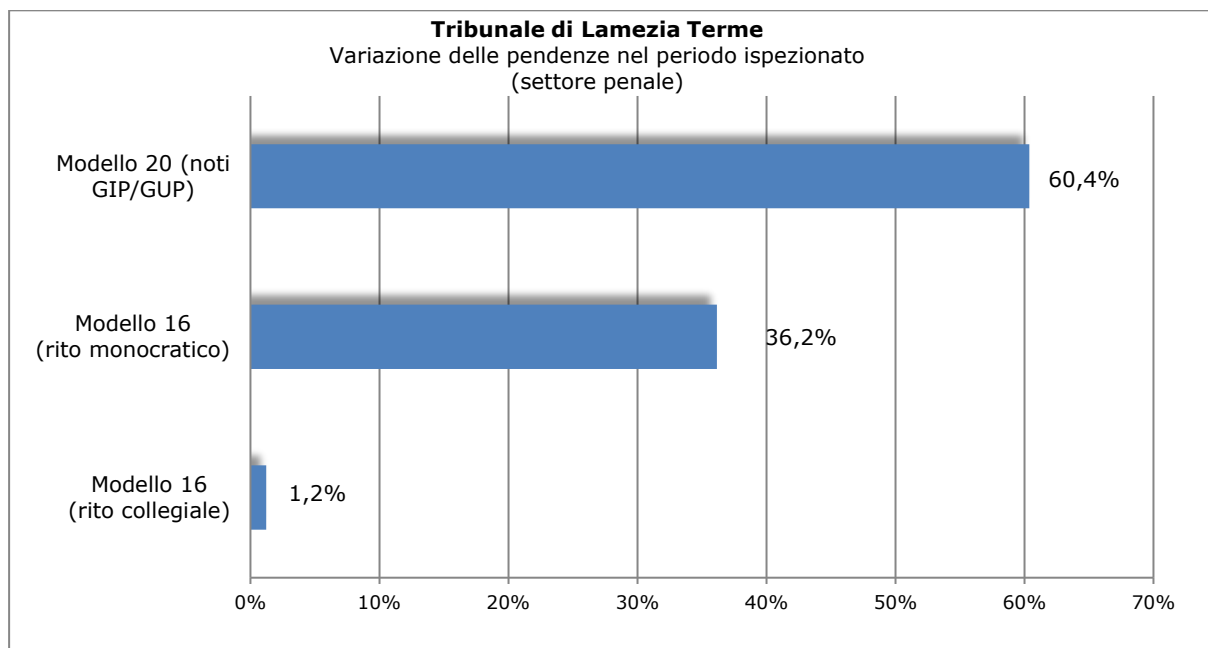
3.2.2. Servizi penali

Fascicoli pendenti nel periodo ispettivo – servizi penali (tab. 3.2.2.)

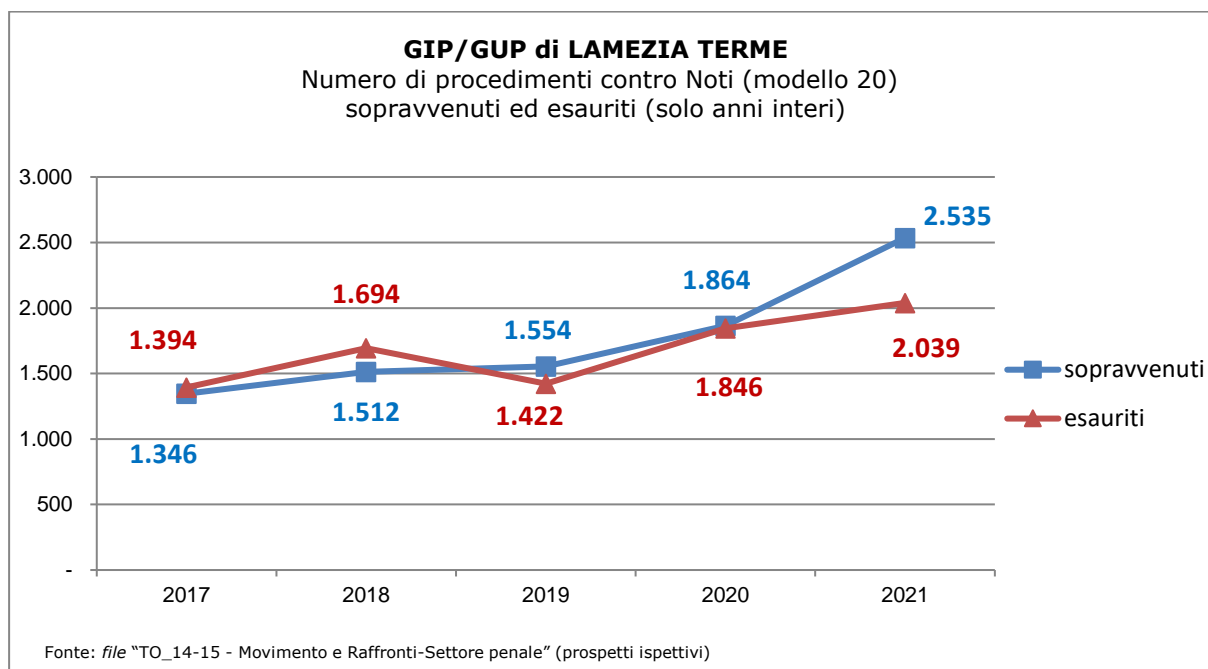
Ruolo Generale		2017	2018	2019	2020	2021	totale anni interi
Modello 20 (noti)	pendenti iniziali	689	641	459	591	609	689
	sopravvenuti	1.346	1.512	1.554	1.864	2.535	8.811
	esauriti	1.394	1.694	1.422	1.846	2.039	8.395
	pendenti finali	641	459	591	609	1.105	1.105
Modello 16 (rito monocratico)	pendenti iniziali	2.975	3.288	3.316	3.186	3.486	2.975
	sopravvenuti	1.335	914	870	842	1.363	5.324
	esauriti	1.022	886	1.000	542	798	4.248
	pendenti finali	3.288	3.316	3.186	3.486	4.051	4.051
Modello 16 (rito collegiale)	pendenti iniziali	163	154	146	158	158	163
	sopravvenuti	56	54	53	34	53	250
	esauriti	65	62	41	34	46	248
	pendenti finali	154	146	158	158	165	165
Tribunale del Riesame	pendenti iniziali	-	-	-	-	-	-
	sopravvenuti	-	-	-	-	-	-
	esauriti	-	-	-	-	-	-
	pendenti finali	-	-	-	-	-	-
Misure di prevenzione	pendenti iniziali	-	-	-	-	-	-
	sopravvenuti	-	-	-	-	-	-
	esauriti	-	-	-	-	-	-
	pendenti finali	-	-	-	-	-	-
Modello 19 (Assise)	pendenti iniziali	-	-	-	-	-	-
	sopravvenuti	-	-	-	-	-	-
	esauriti	-	-	-	-	-	-
	pendenti finali	-	-	-	-	-	-
TOTALE	pendenti iniziali	3.827	4.083	3.921	3.935	4.253	3.827
	sopravvenuti	2.737	2.480	2.477	2.740	3.951	14.385
	esauriti	2.481	2.642	2.463	2.422	2.883	12.891
	pendenti finali	4.083	3.921	3.935	4.253	5.321	5.321

Fonte: file "TO_14-15 - Movimento e raffronti penale" (prospetti ispettivi)

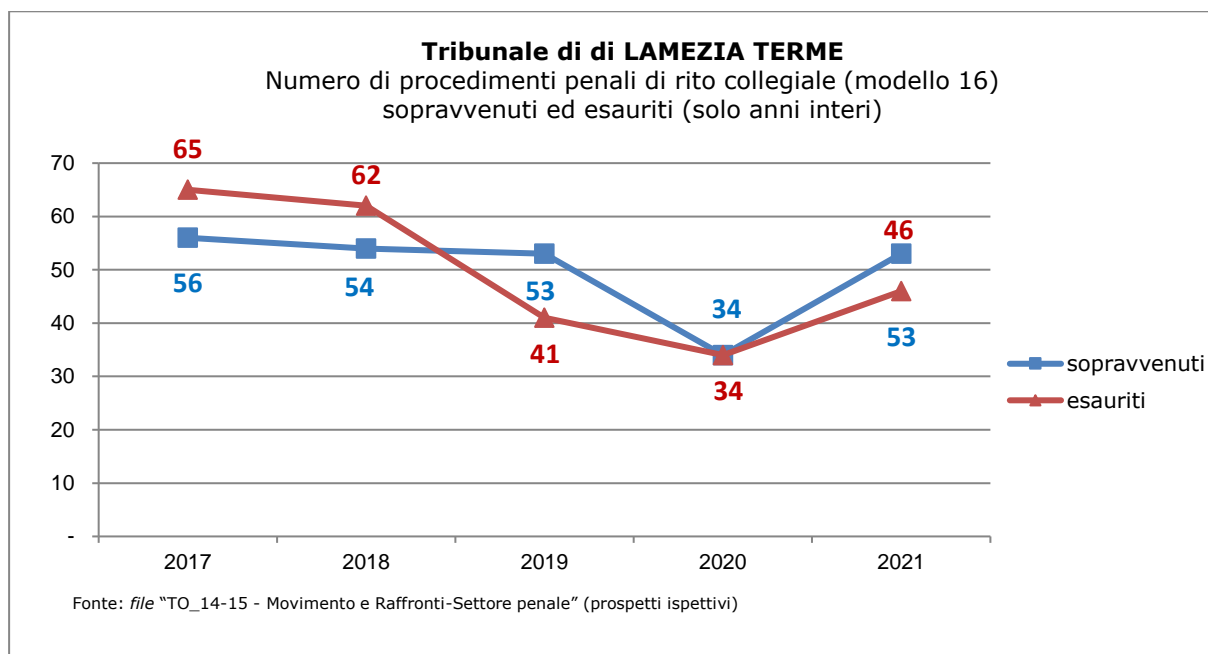
Tribunale di Lamezia Terme – variazione delle pendenze – settore penale
(grafico 10)



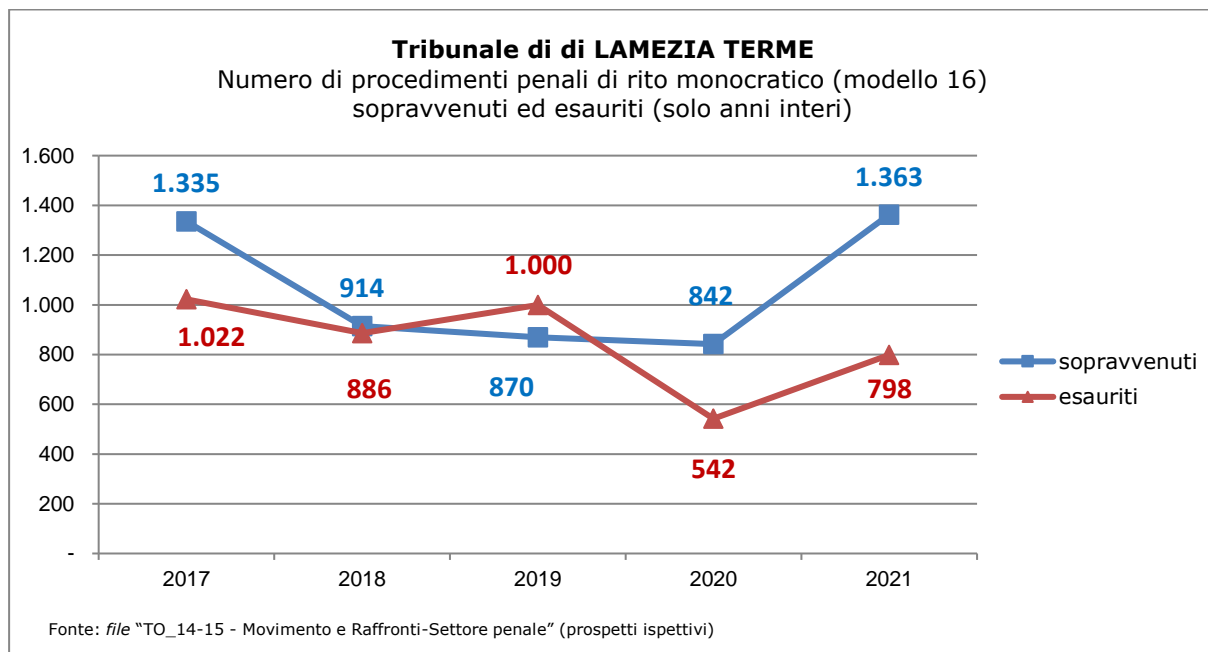
Tribunale di Lamezia Terme – procedimenti contro Noti (mod. 20 G.I.P./G.U.P.) sopravvenuti ed esauriti nel periodo ispezionato
(grafico 11)



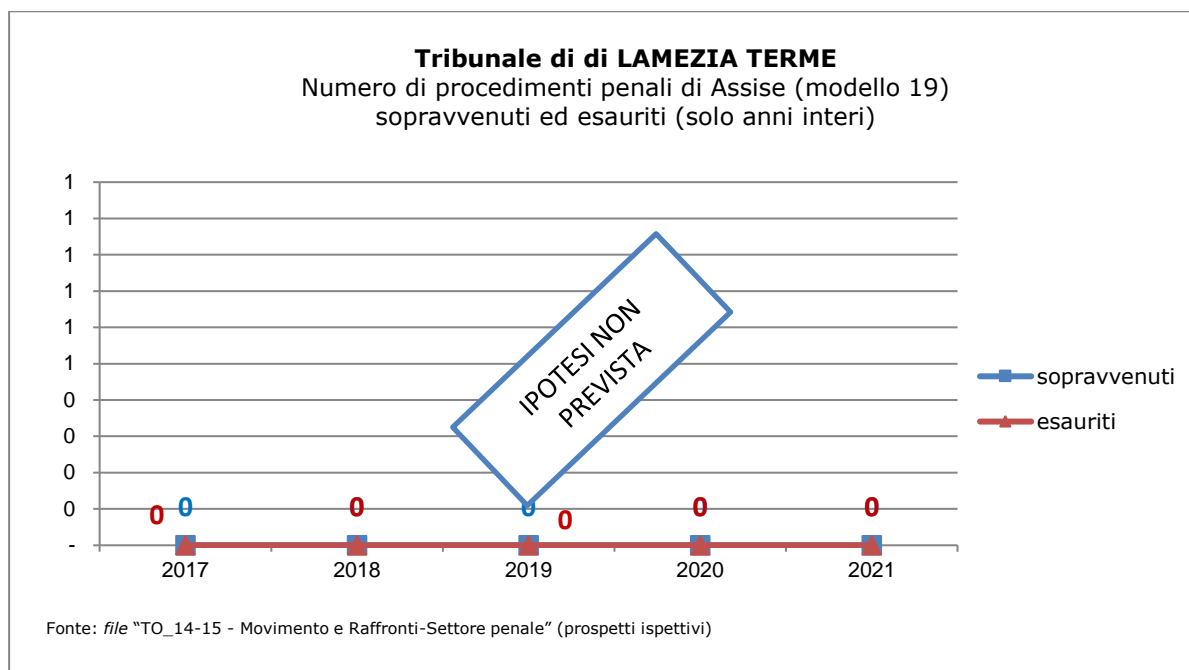
**Tribunale di Lamezia Terme – procedimenti rito collegiale (mod. 16)
sopravvenuti ed esauriti nel periodo ispezionato**
(grafico 12)



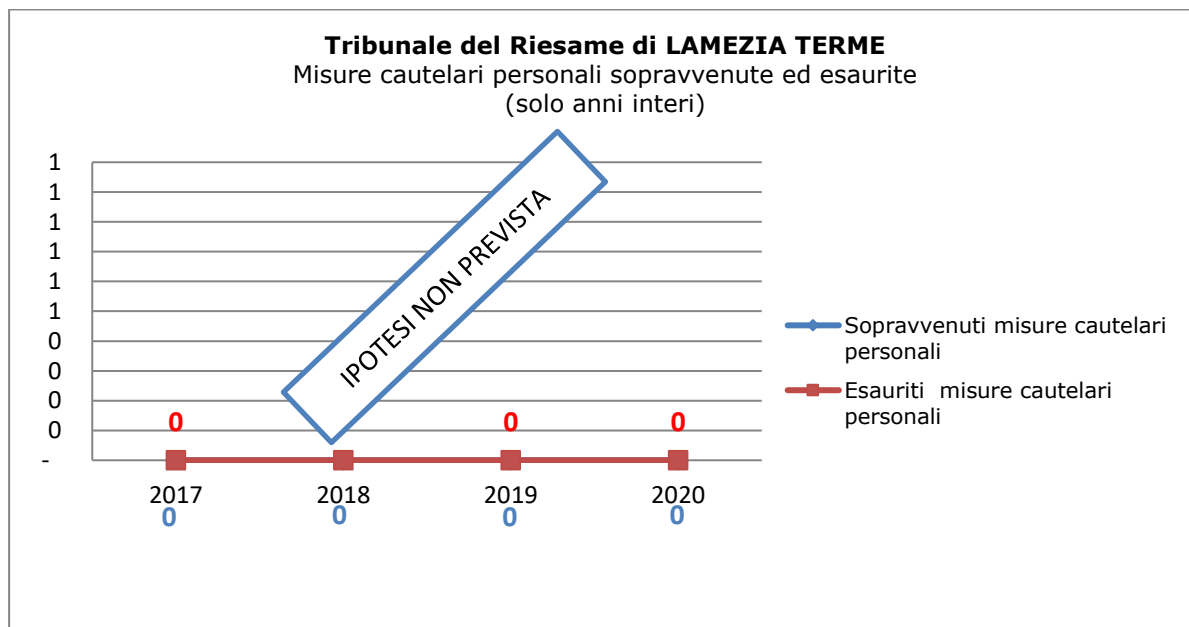
**Tribunale di Lamezia Terme – procedimenti rito monocratico (mod. 16)
sopravvenuti ed esauriti nel periodo ispezionato**
(grafico 13)



**Tribunale di Lamezia Terme – procedimenti Corte di Assise (mod. 19)
sopravvenuti ed esauriti nel periodo ispezionato**
(grafico 14)

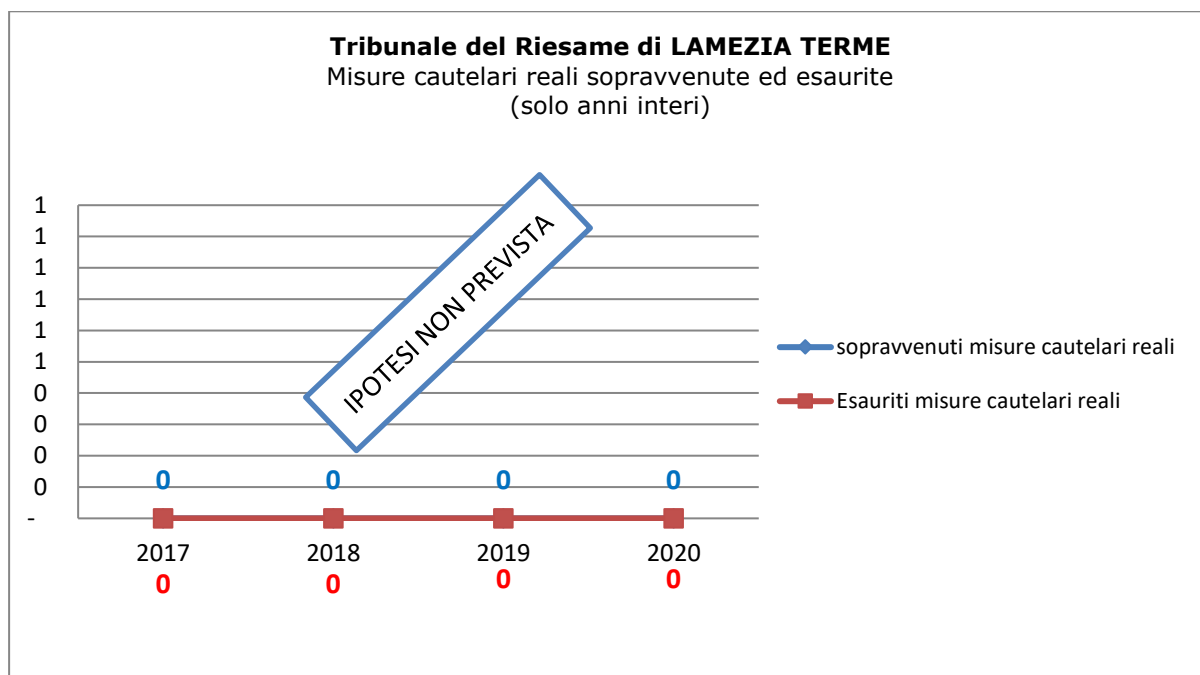


**Tribunale di Lamezia Terme – Riesame – misure cautelari personali
sopravvenute ed esaurite nel periodo ispezionato**
(grafico 15)



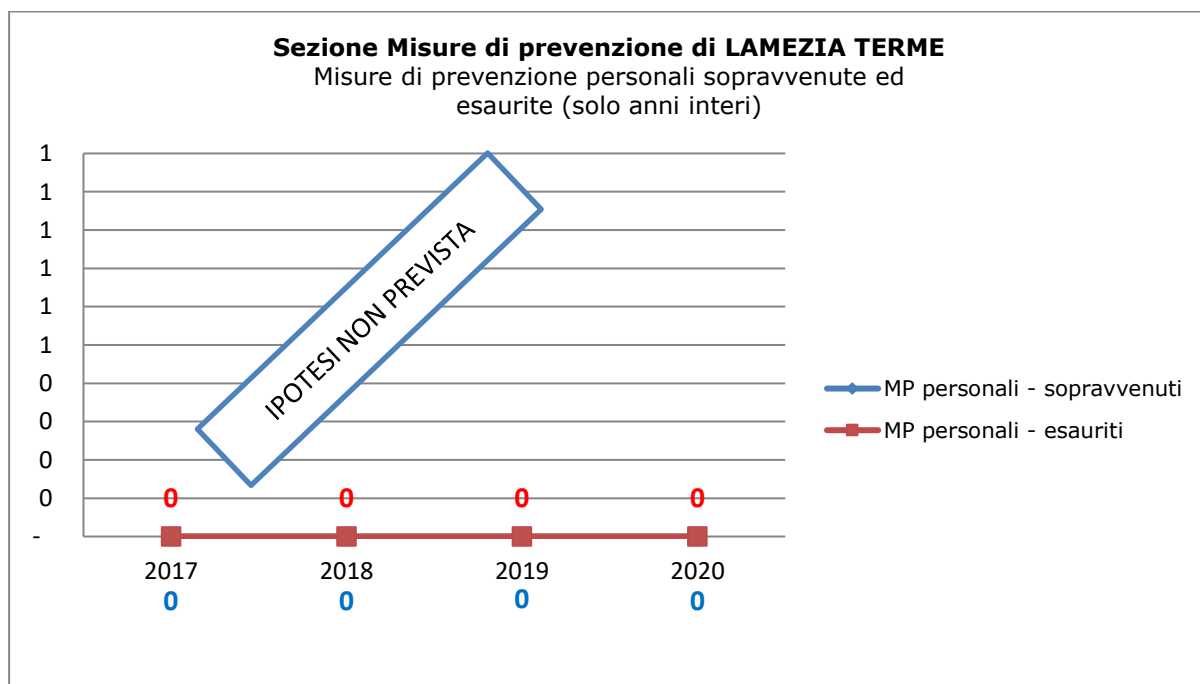
Tribunale di Lamezia Terme – Riesame – misure cautelari reali sopravvenute ed esaurite nel periodo ispezionato

(grafico 16)

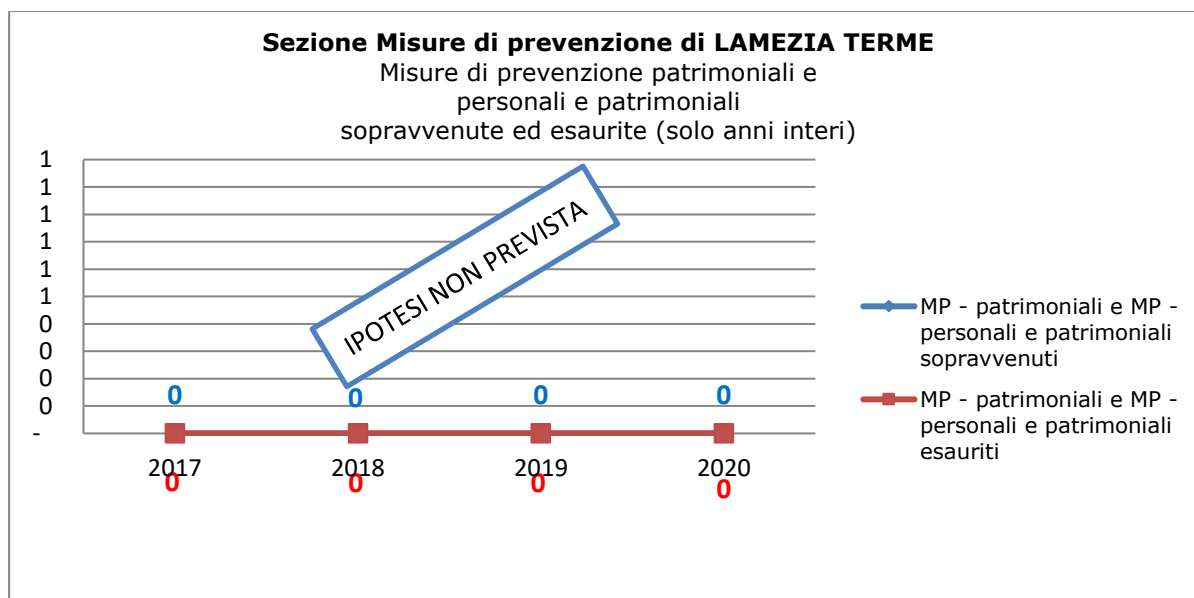


Tribunale di Lamezia Terme – misure di prevenzione personali sopravvenute ed esaurite nel periodo ispezionato

(grafico 17)



Tribunale di Lamezia Terme – misure di prevenzione patrimoniali e miste sopravvenute ed esaurite nel periodo ispezionato
(grafico 18)



3.3. Indicatori di sintesi (calcolati su anni interi): indice di ricambio dei procedimenti civili e penali, dello smaltimento dei procedimenti e della variazione percentuale delle pendenze; giacenza media e capacità di esaurimento dei procedimenti.

Tribunale di Lamezia Terme – settore civile – indicatori di sintesi
(tab. 3.3.1.)

Indice di RICAMBIO	Indice di SMALTIMENTO	Indice di VARIAZIONE % PENDENZE	RUOLO GENERALE	GIACENZA MEDIA PRESSO L'UFFICIO (espressa in mesi)	CAPACITA' DI SMALTIMENTO, nel caso di sopravvenienze pari a zero (espressa in mesi)
146,2%	18,7%	-33,8%	Contenzioso civile	56,1	37,1
109,1%	28,7%	-16,3%	Controversie in materia di lavoro, di previdenza e di assistenza obbligatorie	29,9	25,7
100,7%	56,0%	-4,2%	Procedimenti speciali (ordinari, lavoro, ATP ordinari e ATP lavoro)	9,5	9,1
102,5%	71,0%	-28,0%	Non contenzioso e da trattarsi in Camera di consiglio	4,6	3,7
115,7%	10,1%	-7,6%	Procedure concorsuali	113,1	99,8
90,9%	53,2%	63,8%	Espropriazioni mobiliari ed esecuzioni forzate	11,9	15,4
154,1%	21,8%	-44,5%	Esecuzioni immobiliari	45,2	26,2
113,8%	29,9%	-24,6%	TOTALE	28,0	22,3

Fonte: file "TO_12-13- Movimento e raffronti civile" (prospetti ispettivi)

Tribunale di Lamezia Terme – settore civile – indicatori di sintesi (per anno)

(tab. 3.3.2.)

Indice di RICAMBIO	2017	2018	2019	2020	2021
Contenzioso civile	181,4%	169,8%	137,6%	101,1%	129,2%
Controversie in materia di lavoro, di previdenza e di assistenza obbligatorie	83,3%	88,0%	116,7%	113,6%	174,0%
Procedimenti speciali (ordinari, lavoro, APT ordinari e ATP lavoro)	95,1%	92,6%	103,4%	123,6%	95,4%
Non contenzioso e da trattarsi in Camera di consiglio (esclusi gli affari del giudice tutelare, le eredità giacenti e gli affari stragiudiziali)	109,1%	95,0%	114,9%	86,7%	102,8%
Procedure concorsuali	73,9%	147,4%	95,5%	100,0%	162,5%
Espropriazioni mobiliari ed esecuzioni forzate	75,3%	94,6%	73,8%	73,4%	158,6%
Esecuzioni immobiliari	175,8%	172,5%	157,7%	148,5%	101,4%
TOTALE CIVILE	115,5%	112,8%	110,4%	109,2%	121,2%
Indice di SMALTIMENTO	2017	2018	2019	2020	2021
Contenzioso civile	25,0%	26,0%	22,7%	15,3%	21,3%
Controversie in materia di lavoro, di previdenza e di assistenza obbligatorie	23,7%	26,8%	30,4%	24,0%	33,7%
Procedimenti speciali (ordinari, lavoro, APT ordinari e ATP lavoro)	55,9%	53,2%	53,5%	57,2%	53,4%
Non contenzioso e da trattarsi in Camera di consiglio (esclusi gli affari del giudice tutelare, le eredità giacenti e gli affari stragiudiziali)	79,1%	72,2%	82,9%	66,7%	75,3%
Procedure concorsuali	6,9%	11,2%	8,6%	8,2%	15,8%
Espropriazioni mobiliari ed esecuzioni forzate	44,4%	53,4%	41,3%	25,8%	48,4%
Esecuzioni immobiliari	29,3%	30,8%	28,5%	26,9%	20,8%
TOTALE CIVILE	32,7%	34,6%	33,2%	27,6%	33,2%
Indice di VARIAZIONE % PENDENZE	2017	2018	2019	2020	2021
Contenzioso civile	-13,0%	-12,6%	-7,4%	-0,2%	-5,8%
Controversie in materia di lavoro, di previdenza e di assistenza obbligatorie	6,6%	5,2%	-5,9%	-3,6%	5,9%
Procedimenti speciali (ordinari, lavoro, APT ordinari e ATP lavoro)	7,0%	10,0%	-3,6%	-20,3%	5,9%

Non contenzioso e da trattarsi in Camera di consiglio (esclusi gli affari del giudice tutelare, le eredità giacenti e gli affari stragiudiziali)	-24,0%	15,8%	-38,6%	44,4%	-7,7%
Procedure concorsuali	2,7%	-3,9%	0,5%	0,0%	-6,7%
Espropriazioni mobiliari ed esecuzioni forzate	35,4%	6,9%	33,2%	14,4%	-25,7%
Esecuzioni immobiliari	-15,2%	-15,8%	-12,7%	-10,7%	-0,4%
TOTALE CIVILE	-6,1%	-5,7%	-4,5%	-3,1%	-8,0%
Giacenza media presso l'ufficio(mesi)	2017	2018	2019	2020	2021
Contenzioso civile	50,6	46,6	50,0	67,6	52,2
Controversie in materia di lavoro, di previdenza e di assistenza obbligatorie	34,5	30,3	30,9	41,7	33,7
Procedimenti speciali (ordinari, lavoro, APT ordinari e ATP lavoro)	9,1	9,8	11,0	11,4	10,1
Non contenzioso e da trattarsi in Camera di consiglio (esclusi gli affari del giudice tutelare, le eredità giacenti e gli affari stragiudiziali)	3,9	4,3	3,5	4,8	4,2
Procedure concorsuali	138,7	117,3	125,9	135,7	83,2
Espropriazioni mobiliari ed esecuzioni forzate	11,4	10,0	12,9	27,8	18,7
Esecuzioni immobiliari	40,7	37,9	40,0	42,0	46,7
TOTALE CIVILE	27,7	25,1	26,3	33,9	28,0

Tribunale di Lamezia Terme - settore penale – indicatori di sintesi

(tab. 3.3.3.)

Indice di RICAMBIO	Indice di SMALTIMENTO	Indice di VARIAZIONE % PENDENZE	RUOLO GENERALE	GIACENZA MEDIA PRESSO L'UFFICIO (espressa in mesi)	CAPACITA' DI SMALTIMENTO, nel caso di sopravvenienze pari a zero (espressa in mesi)
95,3%	68,5%	60,4%	Modello 20 (noti GIP/GUP)	6,3	7,9
79,8%	21,0%	36,2%	Modello 16 (rito monocratico)	44,7	57,2
99,2%	23,3%	1,2%	Modello 16 (rito collegiale)	40,1	39,9
89,6%	38,5%	39,0%	TOTALE	20,4	24,8

Fonte: file "TO_14-15 - Movimento degli affari penali" (prospetti ispettivi)

Tribunale di Lamezia Terme – settore penale – indicatori di sintesi (per anno)

(tab. 3.3.4.)

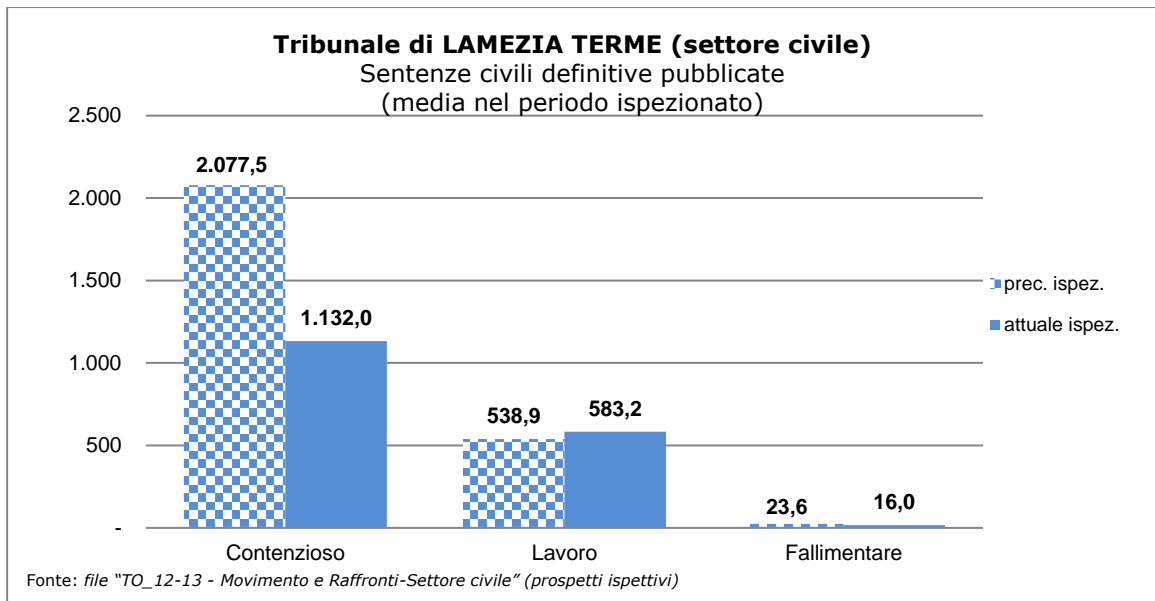
	Pendenti iniziali	Sopravvenuti	Esauriti	Pendenti finali	Indice di RICAMBIO	Indice di SMALTIMENTO	Indice di VARIAZIONE % PENDENZE	Giacenza media (mesi)	Media Annuia Esauriti	Media Mensile Esauriti	capacità di esaurimento in mesi (nell'ipotesi di sopravvenienze ZERO)
Modello 20 (noti GIP/GUP)	689	8.811	8.395	1.105	95,3%	68,5%	60,4%	6,3	1.679,0	139,9	7,9
Modello 16 (rito monocratico)	2.975	5.324	4.248	4.051	79,8%	21,0%	36,2%	44,7	849,6	70,8	57,2
Modello 16 (rito collegiale)	163	250	248	165	99,2%	23,3%	1,2%	40,1	49,6	4,1	39,9
Tribunale del Riesame	-	-	-	-	#DIV/0!	#DIV/0!	NC	#DIV/0!	-	-	#DIV/0!
Misure di prevenzione	-	-	-	-	#DIV/0!	#DIV/0!	NC	#DIV/0!	-	-	#DIV/0!
Modello 19 (Corte di Assise)	-	-	-	-	NC	NC	NC	#DIV/0!	-	-	NC
TOTALE	3.827	14.385	12.891	5.321	89,6%	38,5%	39,0%	20,4	2.578,2	214,9	24,8

4. PRODUTTIVITA'

4.1. Numero medio di sentenze pubblicate/depositate nel periodo ispezionato distinte per settore

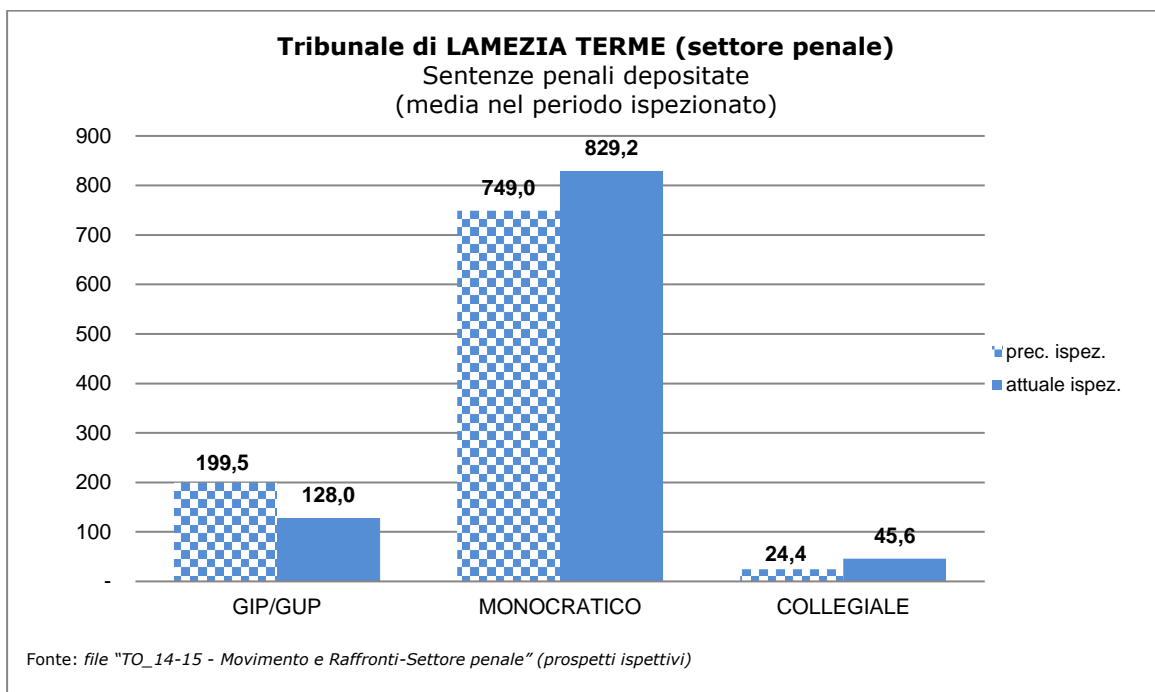
Tribunale di Lamezia Terme – settore civile – sentenze definitive pubblicate

(grafico 19)



Tribunale di Lamezia Terme – settore penale – sentenze penali depositate

(grafico 20)



4.2. Attività svolta dai magistrati togati (sintesi della scheda TO_07)

Tribunale di Lamezia Terme – produttività pro-capite dei magistrati in servizio presso il settore civile ed il settore penale

(tab. 4.2.)

NON RILEVABILE LE SENTENZE PRO-CAPITE SENZA UNA DISTINZIONE DEI MAGISTRATI IN SERVIZIO PRESSO IL SETTORE CIVILE ED IL SETTORE PENALE							
	2017	2018	2019	2020	2021		TOTALE
SETTORE CIVILE							
Numero magistrati in servizio presso il settore civile*							
Totale sentenze depositate (da TO_07)	1.616	1.409	1.012	530	749		5.316
Sentenze civili pro-capite							
Altri provvedimenti di natura contenziosa (solo togati TO_07)	1.405	1.318	1.396	1.149	1.357		6.625
Altri provvedimenti in materia lavoro e previdenza (solo togati TO_07)	444	413	303	199	278		1.637
Altri provvedimenti di natura non contenziosa (solo togati TO_07)	350	376	368	283	359		1.736
Altri provvedimenti SIECIC (solo togati TO_07)	407	257	169	117	116		1.066
Totale provvedimenti in materia civile (solo togati TO_07)	4.222	3.773	3.248	2.278	2.859	-	16.380
Provvedimenti civili** pro-capite							
SETTORE PENALE							
Numero magistrati in servizio presso il settore penale*							
Sentenze depositate GIP/GUP	116	115	135	114	169		649
Sentenze depositate TRIBUNALE	736	509	535	330	436		2.546
Totale sentenze depositate (da TO_07)	852	624	670	444	605	-	3.195
Sentenze penali pro-capite							
Altri Provvedimenti in materia penale (solo togati TO_07)	4.812	3.484	2.731	3.007	3.988		18.022
Totale provvedimenti in materia penale (solo togati TO_07)	5.664	4.108	3.401	3.451	4.593	-	21.217
Provvedimenti PENALI** pro-capite							

N.B.: i dati pro-capite sono ottenuti dal rapporto fra gli eventi (sentenze o totale provvedimenti civili o penali riportati nella scheda riepilogativa dell'attività dei magistrati togati - TO_07) ed il numero dei magistrati in servizio presso il settore civile e penale.

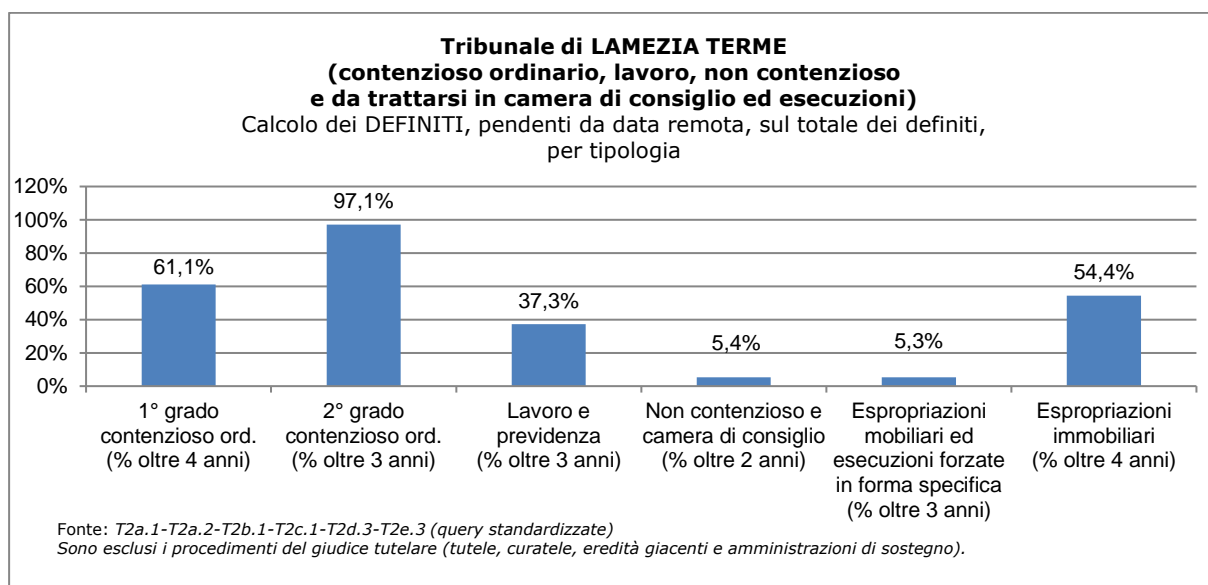
(*) Il numero dei magistrati in servizio, distinto per settore civile e penale, è ricavato dal programma di gestione annuale ex art. 37 L. n. 111/11. In mancanza, sarà necessario sostituire la tabella 4.b con il prospetto di riepilogo delle schede lavoro magistrati TO_07.

(**) Sono stati presi in considerazione tutti i provvedimenti (sentenze ed altri provvedimenti definitivi) ottenuti nella scheda riepilogativa TO_07 (settore civile).

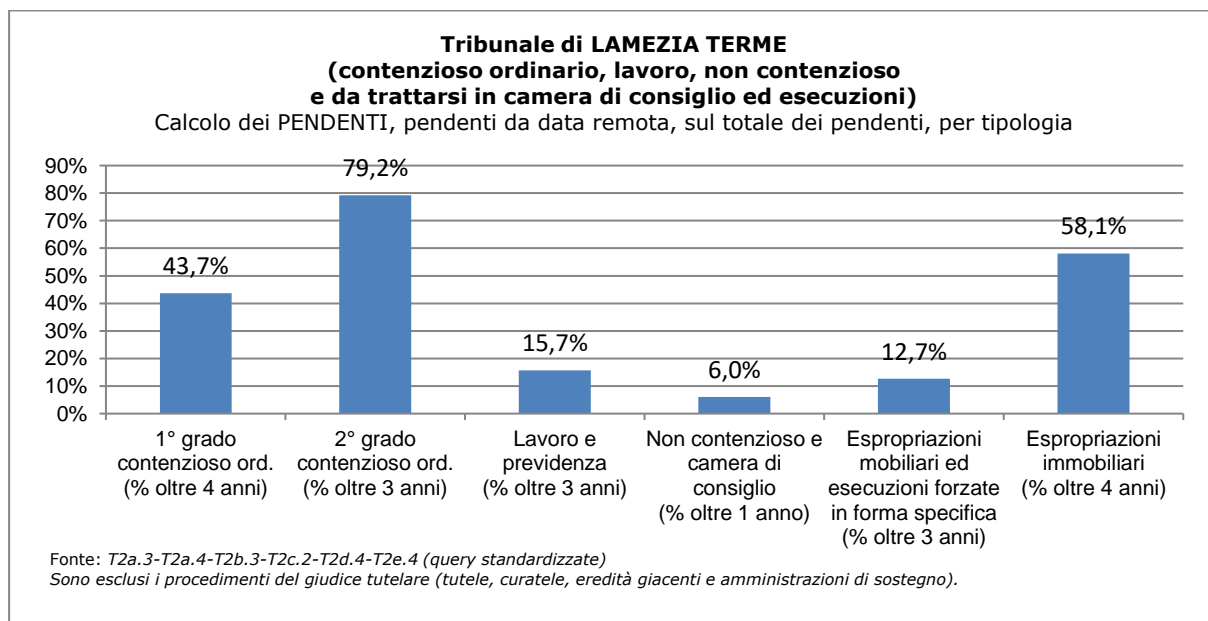
(***) Sono stati presi in considerazione tutti i provvedimenti (sentenze ed altri provvedimenti definitivi) ottenuti nella scheda TO_07 e relativi ai settori "Giudice per l'indagine preliminare e Giudice per l'udienza preliminare", "Tribunale in composizione monocratica e collegiale", Tribunale del riesame", "Sezione misure di prevenzione" e "Corte di assise".

4.3. Percentuale dei procedimenti definiti, pendenti da data remota, sul totale dei definiti e percentuale dei pendenti da data remota sul totale dei pendenti

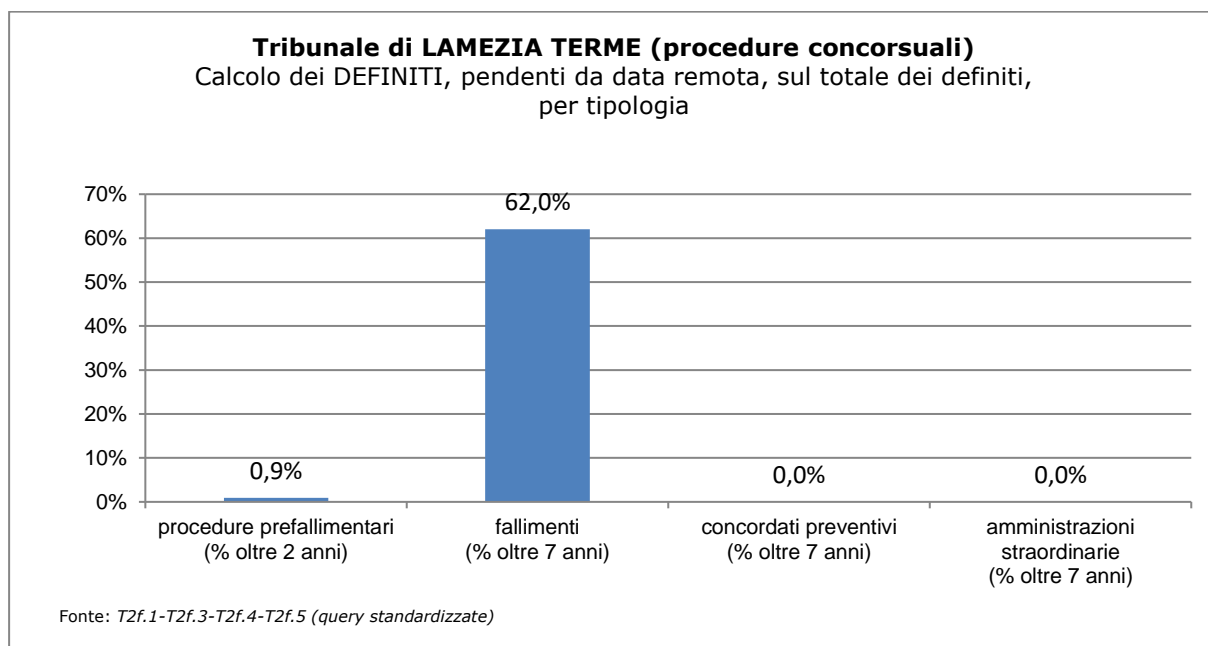
Tribunale di Lamezia Terme – contenzioso ordinario, lavoro, non contenzioso e da trattarsi in camera di consiglio ed esecuzioni – calcolo dei DEFINITI, pendenti da data remota, sul totale dei definiti, per tipologia
(grafico 21)



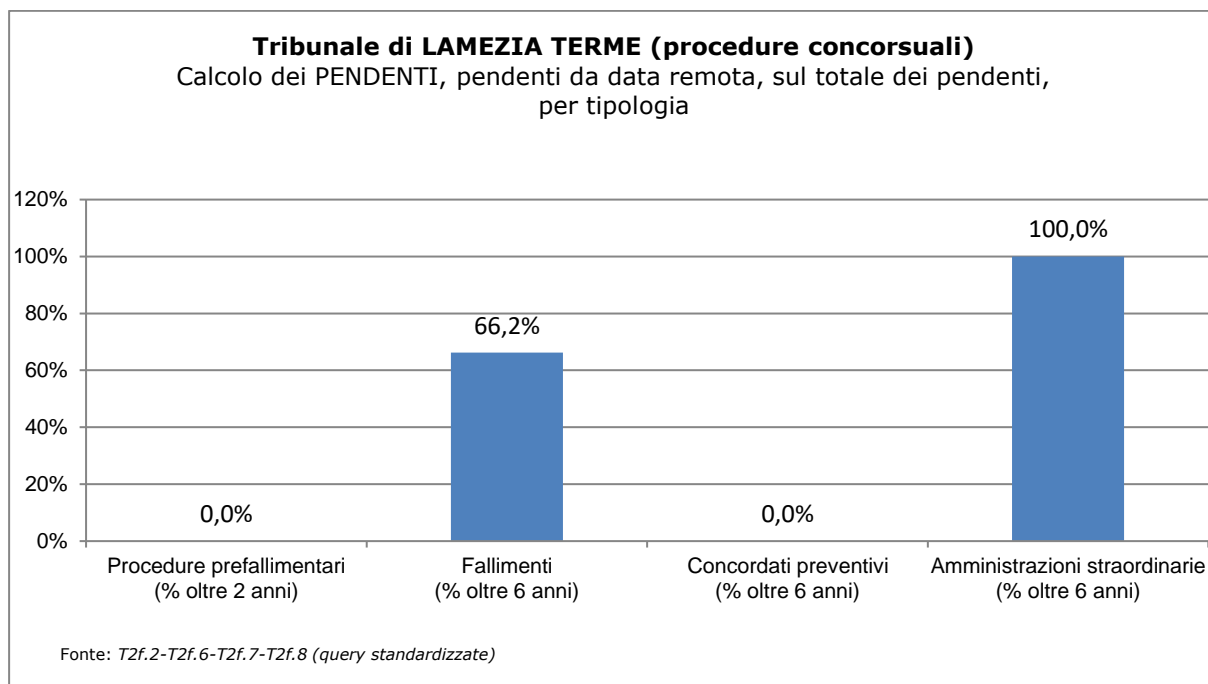
Tribunale di Lamezia terme – contenzioso ordinario, lavoro, non contenzioso e da trattarsi in camera di consiglio ed esecuzioni – calcolo dei PENDENTI, da data remota, sul totale dei pendenti, per tipologia
(grafico 22)



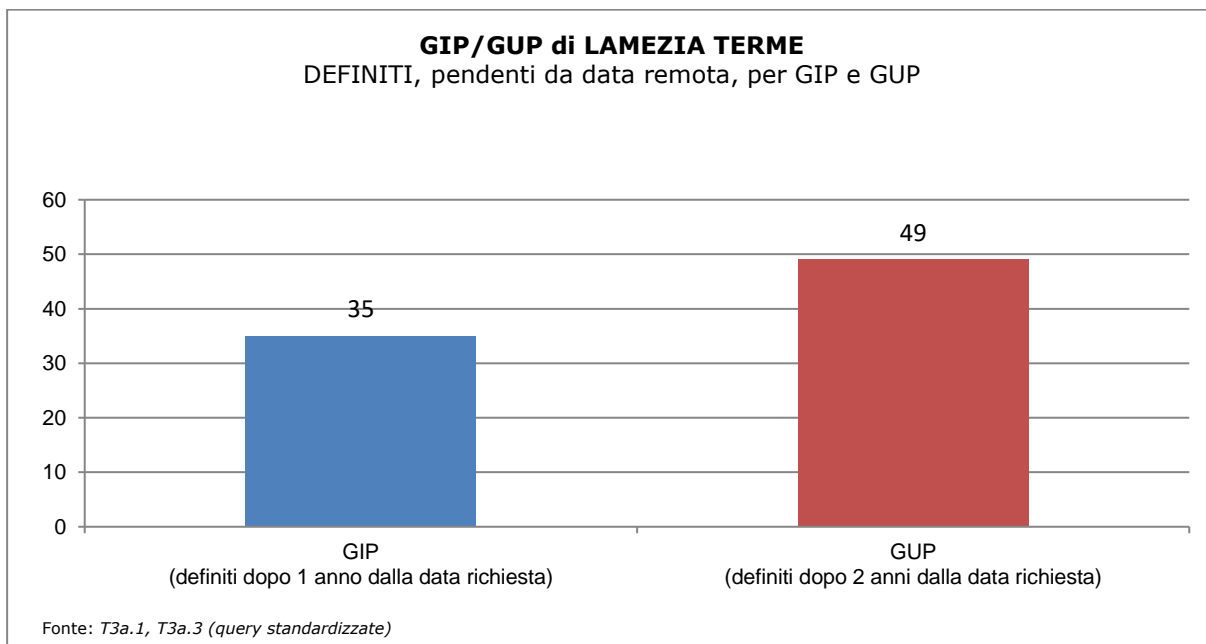
Tribunale di Lamezia Terme – procedure concorsuali – calcolo dei DEFINITI, pendenti da data remota, sul totale dei definiti, per tipologia
(grafico 23)



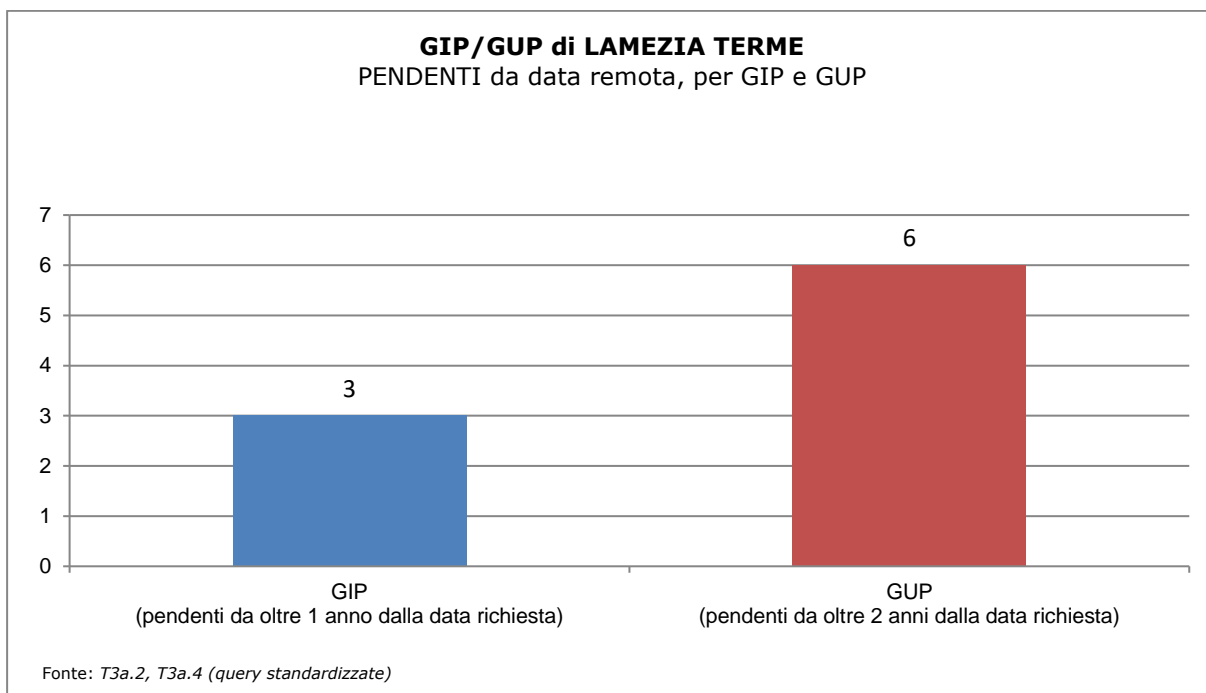
Tribunale di Lamezia Terme – procedure concorsuali – calcolo dei PENDENTI, da data remota, sul totale dei pendenti, per tipologia
(grafico 24)



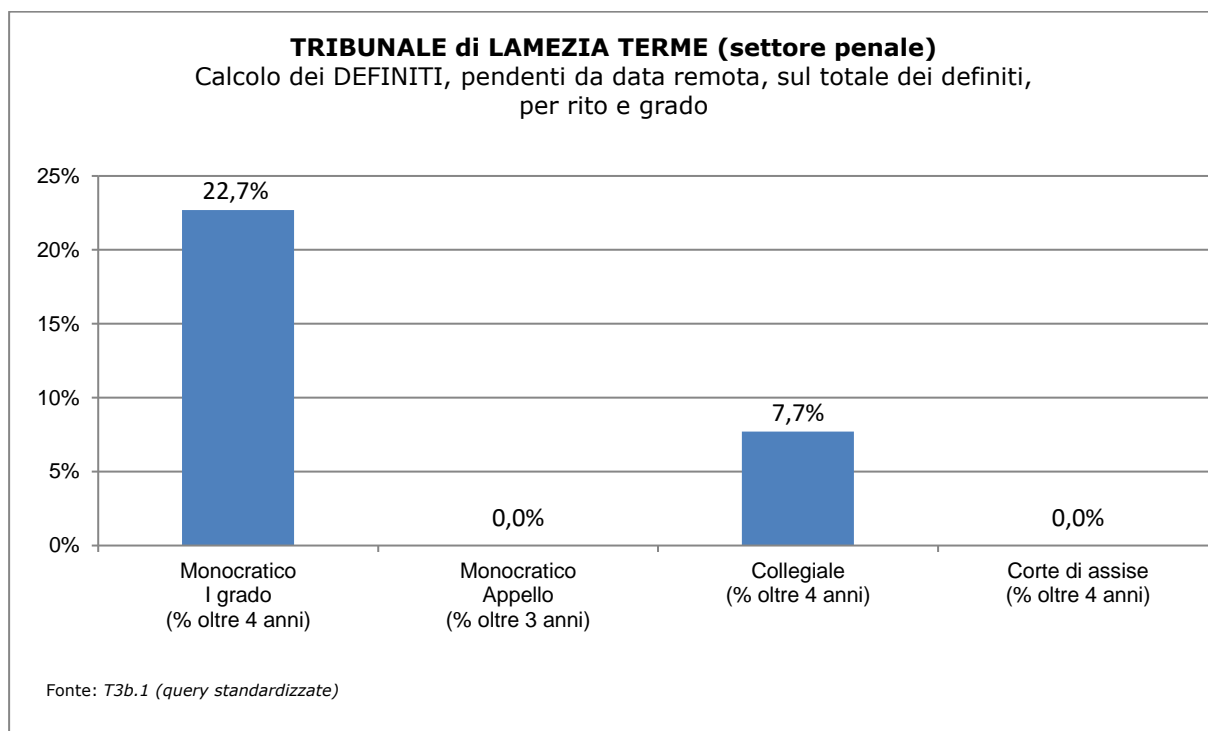
Tribunale di Lamezia Terme – G.I.P./G.U.P. – DEFINITI, pendenti da data remota, per G.I.P. e G.U.P.
(grafico 25)



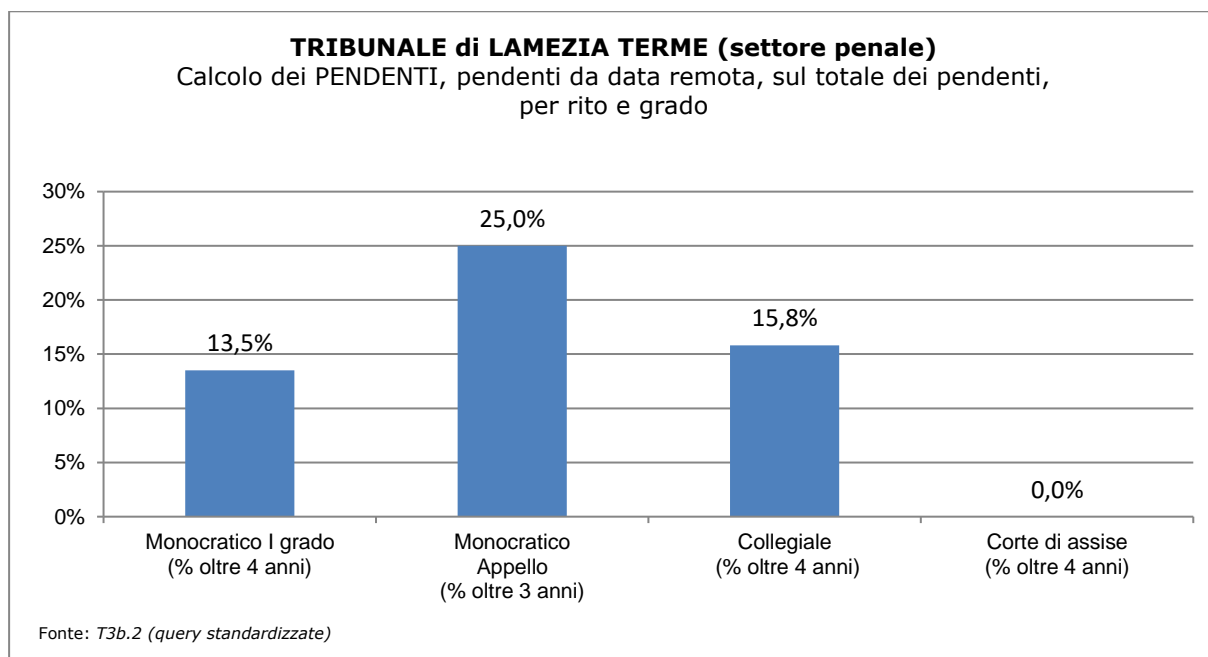
Tribunale di Lamezia Terme – G.I.P./G.U.P. –PENDENTI, da data remota, per G.I.P. e G.U.P.
(grafico 26)



Tribunale di Lamezia Terme – settore penale – calcolo dei DEFINITI, pendenti da data remota, sul totale dei definiti, per rito e grado
(grafico 27)



Tribunale di Lamezia Terme – settore penale – calcolo dei PENDENTI, da data remota, sul totale dei pendenti, per rito e grado
(grafico 28)



5. SPESE SOSTENUTE DALL'UFFICIO NEL PERIODO ISPETTIVO

In *tabella 5* è riportata una sintesi delle voci di spesa principali sostenute all'interno di un ufficio giudiziario.

Al paragrafo 5.1. verrà dato il dettaglio della voce "Spese di giustizia" ed al paragrafo 5.2. il dettaglio della voce "Spese per la gestione ordinaria e il funzionamento".

Tribunale di Lamezia Terme – quadro generale delle voci di spesa principali (*tab. 5.*)

TIPOLOGIA	2017	2018	2019	2020	2021	TOTALE	media annua
Spese di giustizia (1AS/G)	1.712.817,29	1.455.343,80	1.701.776,33	1.696.829,67	2.319.681,42	8.886.448,51	1.777.127,48
Spese per la gestione ordinaria e il funzionamento	456.189,06	493.349,83	623.795,17	576.373,51	642.527,58	2.792.235,15	558.396,06
Lavoro straord./elettorale	7.770,40	12.731,73	14.138,61	13.845,71	9.611,64	58.098,09	11.618,56
Vendita corpi reato		7.632,69	81,00	2.900,00	-	10.613,69	2.122,54
TOTALE	€ 2.176.776,75	€ 1.969.058,05	€ 2.339.791,11	€ 2.289.948,89	€ 2.971.820,64	€ 11.747.395,44	€ 2.349.264,64

Fonte: T1a.21, T1a.22, T1a.23 (query standardizzate)

5.1. Spese di giustizia – Iscrizioni nel registro delle spese anticipate

La *tabella 5.1.* prende in considerazione le voci di spesa di giustizia anticipate, tratte dal mod 1/A/SG.

La voce "Spese sostenute per lo svolgimento dell'incarico" si riferisce agli incarichi di ausiliari, difensori, investigatori privati e consulenti tecnici.

La voce "Altre spese" contiene le "Spese straordinarie nel processo penale per intercettazioni", le "altre spese straordinarie nel processo penale", le "postali e telegrafiche", "demolizione/riduzione opere - compimento/distruzione opere", le "Spese di custodia" e le "Altre spese".

La voce "Altre indennità" contiene le "Indennità di trasferta" e le "Altre indennità".

La voce "Altri onorari" contiene gli "Onorari ai consulenti tecnici di parte" e gli "Onorari agli investigatori privati".

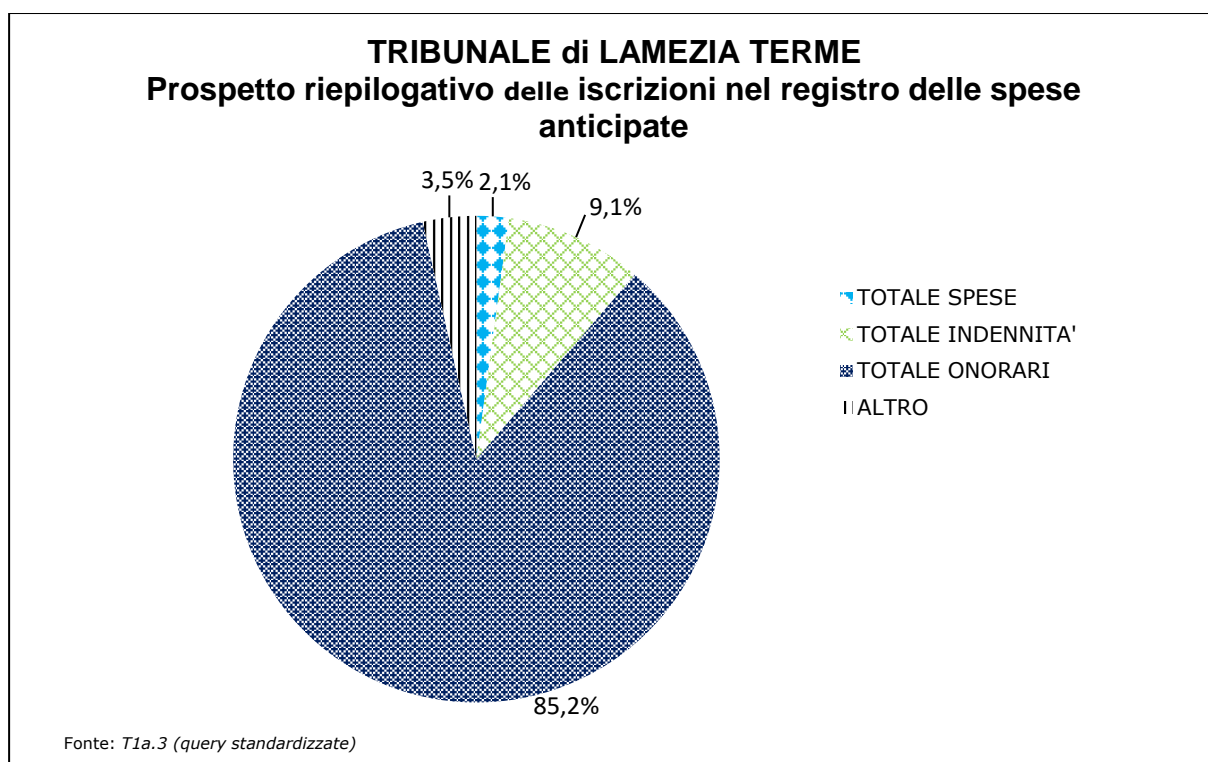
Tribunale di Lamezia Terme – prospetto riepilogativo delle iscrizioni nel registro delle spese anticipate
(tab. 5.1.)

Iscrizioni nel registro delle spese anticipate		Totale	Media annua
TOTALE SPESE		€ 197.976,72	€ 39.591,73
SPESE	di cui 1.1 viaggio (col. 14)	€ 60.726,23	€ 12.144,14
	di cui 1.2 sostenute per lo svolgimento dell'incarico (col 15)	€ 133.688,12	€ 26.735,18
	di cui 1.8 stampa (col. 21)	€ -	€ -
	di cui "Altre spese" (coll. 16, 17, 18, 19, 20 e 22)	€ 3.562,37	€ 712,41
TOTALE INDENNITA'		€ 842.157,04	€ 168.416,03
INDENNITA'	di cui 1.11 custodia (col. 24)	€ 139.368,24	€ 27.871,10
	di cui 1.12 spettanti a magistrati onorari ed esperti (col 25)	€ 701.974,00	€ 140.381,99
	di cui 1.13 spettanti a giudici popolari (col. 26)	€ -	€ -
	di cui "Altre indennità" (coll. 23 e 27)	€ 814,80	€ 162,95
TOTALE ONORARI		€ 7.846.314,75	€ 1.569.119,72
ONORARI	di cui 1.15 agli ausiliari del magistrato (col. 28)	€ 1.098.530,92	€ 219.686,13
	di cui 1.18 ai difensori (col. 31)	€ 6.745.961,56	€ 1.349.069,17
	di cui "Altri onorari" (coll. 29 e 30)	€ 1.822,27	€ 364,42
(*) Le colonne si riferiscono al modello di rilevazione 1/A/SG		€ 326.583,54	€ 65.310,75
TOTALE		€ 9.213.032,05	€ 1.842.438,23

Spese iscritte nel registro delle spese anticipate	Totale	MEDIA	Perc
TOTALE SPESE	€ 197.976,72	€ 39.591,73	2,1%
TOTALE INDENNITA'	€ 842.157,04	€ 168.416,03	9,1%
TOTALE ONORARI	€ 7.846.314,75	€ 1.569.119,72	85,2%
ALTRO	€ 326.583,54	€ 65.310,75	3,5%
	€ 9.213.032,05	€ 1.842.438,23	100%

Fonte: query T1a.3 (query standardizzata)

Tribunale di Lamezia Terme – prospetto riepilogativo delle iscrizioni nel registro delle spese anticipate
(grafico 31)



5.2. Spese per la gestione ordinaria e il funzionamento dell'ufficio

Le spese per il fabbisogno materiale per la gestione ordinaria dell'ufficio e le spese per il funzionamento dell'ufficio vengono dettagliate rispettivamente in *tabella 5.2.1.* e *tabella 5.2.2.*

Tribunale di Lamezia Terme – spese per la gestione ordinaria
(tab. 5.2.1.)

TIPOLOGIA	2017	2018	2019	2020	2021	TOTALE	media annua
Automezzi	393,75	554,64	296,46	100,00	112,32	1.457,17	291,41
Materiale di cancelleria	12.098,92	12.995,52	13.343,50	10.813,60	9.112,55	58.364,09	11.671,75
Spese postali	8.604,06	8.381,03	8.455,45	6.109,31	12.282,70	43.832,55	8.765,71
Altro (indicare)	21.380,62	26.097,21	22.580,67	33.276,43	25.230,82	128.565,75	25.710,80
Totale spese per la gestione ordinaria	42.477,35	48.028,40	44.676,08	50.299,34	46.738,39	€ 232.219,56	46.439,67

Fonte: T1a.22 (query standardizzata)

Tribunale di Lamezia Terme – spese per il funzionamento dell’ufficio
(tab. 5.2.2.)

TIPOLOGIA	2017	2018	2019	2020	2021	2022	TOTALE	media annua
Contratti di somministrazione	56.760,60	166.336,89	147.471,64	172.934,23	175.546,80		719.050,16	143.796,91
Contratti di telefonia	3.098,25	-	5.016,54	12.616,52	630,35		21.361,66	4.271,94
Contratti di locazione	11.668,56	11.668,56	11.668,56	11.668,96	11.668,56		58.343,20	11.667,57
Contratti di manutenzione, facchinaggio e pulizia	171.092,15	133.657,99	207.481,17	164.427,23	203.971,74		880.630,28	176.109,98
Custodia e reception	-	-	-	-	-		-	-
Sorveglianza armata	-	-	-	-	-		-	-
Altro (indicare)								
Fono registrazione	785,00	1.201,60	337,00	3.144,75	1.749,60		7.217,95	1.442,67
Salute e sicurezza	4.221,17	7.638,42	5.098,13	945,62	-----		17.903,34	3.578,38
TARI	15.261,00	15.032,00	15.032,00	15.566,00	15.795,00		76.686,00	15.327,41
Totale spese per il funzionamento dell’ufficio	262.886,73	335.535,46	392.105,05	381.303,31	409.362,05		1.781.192,59	

Fonte: T1a.23 (query standardizzata)

6. ENTRATE DELL'UFFICIO NEL PERIODO ISPETTIVO

Questa sezione rappresenta in modo tabellare i contenuti del paragrafo relativo all'analisi delle entrate del periodo, di cui alle note dell'Ispettorato Generale n. 3747.U del 29/03/2016 e 4547.U del 15/04/2016.

Tribunale di Lamezia Terme – entrate dell'ufficio (tab. 6.)

TIPOLOGIA	2017	2018	2019	2020	2021		TOTALE	media annua
Somme devolute al FUG	191.595,70	99.846,06	74.697,02	36.361,18	82.127,64		484.627,60	96.916,67
Recupero crediti nel settore civile (somme recuperate annualmente per crediti iscritti)	-	-	-	-	-		-	-
Recupero crediti nel settore penale (somme recuperate annualmente per crediti iscritti)	32.429,09	21.594,83	20.570,66	5.764,65	838,35		81.197,58	16.238,03
Somme incamerate nel settore civile (comprehensive anche delle somme recuperate nei fallimenti)								
Contributo unificato	-	-	276,00	-	-		276,00	55,19
Imposta di registro per le sentenze civili	-	-	-	-	-		-	-
Altre entrate (specificare)	-	-	-	-	-		-	-
Somme incamerate nel settore penale								
Vendita beni/corpi di reato	-	7.632,69	81,00	2.900,00	-	-	10.613,69	2.122,54
Gestione beni/misure di prevenzione confluiti nel FUG	-	-	-	-	-		-	-
Altre entrate (specificare)	-	-	-	-	-		-	-
TOTALE ENTRATE	224.024,79	129.073,58	95.624,68	45.025,83	82.965,99	-	576.714,87	115.332,45

Fonte: T1b.6 (query standardizzata)

In *tabella 6.1.* è rappresentato il dettaglio delle entrate per recupero crediti da somme iscritte in ogni anno del periodo ispezionato.

La percentuale di somme recuperate è pari al rapporto tra le somme recuperate per crediti iscritti in ogni anno e le somme iscritte nello stesso anno.

Tribunale di Lamezia Terme – entrate da recupero crediti
(*tab. 6.1.*)

	2017	2018	2019	2020	2021		TOTALE	media annua
Totale somme iscritte da recuperare per crediti (€)	530.897,95	468.014,96	1.020.442,29	653.308,18	1.036.344,56		3.709.007,94	741.733,88
Somme recuperate annualmente per crediti iscritti (€)	32.429,09	21.594,83	20.846,66	5.764,65	838,35		81.473,58	16.293,23
di cui								
Per contributo unificato	-	-	276,00	-	-		276,00	55,19
Per recupero spese processuali	3.696,09	4.303,83	7.816,29	4.001,65	838,35		20.656,21	4.130,86
Per disposto art. 59 lett. D T.U. imposta registro	-	-	-	-	-		-	-
Per pene pecuniarie e sanzioni PEC.	28.733,00	17.291,00	12.754,37	1.763,00			60.541,37	12.107,17
Per altri titoli	-	-	-	-	-		-	-

Fonte: T1b.7 (query standardizzata)

7. BENI CONFISCATI E SEQUESTRATI NEL PERIODO ISPETTIVO NELL'AMBITO DELLE PROCEDURE DI PREVENZIONE

Tribunale di Lamezia Terme – entrate dell'ufficio (tab. 7.)

TIPOLOGIA	2017	2018	2019	2020	2021		TOTALE
N° beni mobili	0	0	0	0	0	0	0
N° beni immobili	0	0	0	0	0	0	0
N° aziende e quote societarie	0	0	0	0	0	0	0
Somme di denaro e valori devoluti al FUG e oggetto di confisca	€ -	€ -	€ -	€ -	€ -		€ -

Fonte: T1h.1 (query standardizzata)