



MINISTERO DELLA GIUSTIZIA
ISPETTORATO GENERALE

QUADRO SINTETICO
DELL'UFFICIO ISPEZIONATO

Procura della Repubblica presso il Tribunale di
VELLETRI

INDICE

1. ORGANICI ED ASSENZE MAGISTRATI E PERSONALE	
AMMINISTRATIVO	3
1.1. Magistrati.....	3
1.2. Personale amministrativo	4
2. SOPRAVVENUTI ED ESAURITI MEDI NEL PERIODO ISPEZIONATO	7
3.1. Scarto percentuale fra le pendenze tratte da registro "informatizzato" e da ricognizione materiale (dato "reale")	8
3.2. Sintesi dei flussi.....	8
3.3. Indicatori di sintesi (calcolati su anni interi): indice di ricambio dei procedimenti penali, dello smaltimento dei procedimenti e della variazione percentuale delle pendenze; giacenza media e capacità di esaurimento dei procedimenti.....	13
4. PRODUTTIVITA'	16
4.1. Attività dei sostituti procuratori.....	16
4.2. Ritardi nell'iscrizione, definizione e trasmissione dei procedimenti	18
5. SPESE DI GIUSTIZIA – ISCRIZIONI NEL REGISTRO DELLE SPESE	
ANTICIPATE.....	21
6. ENTRATE DELL'UFFICIO NEL PERIODO ISPETTIVO	23

1. ORGANICI ED ASSENZE MAGISTRATI E PERSONALE AMMINISTRATIVO

Nelle tabelle che seguono l'indicatore "**% scopertura**" misura il numero dei posti in pianta organica vacanti ed è calcolato solo rispetto a coloro (magistrati o personale amministrativo) che occupano posti in pianta organica. Si riporta il dato corrente, rilevato durante l'attuale ispezione, e quello rilevato durante la precedente ispezione.

1.1. Magistrati

Procura della Repubblica di Velletri – copertura organico magistrati togati –

(tab. 1.1.)

	Unità di personale previste in pianta organica	Unità di personale della pianta organica in servizio	Unità di personale in servizio effettivo	% scopertura
Attuale ispezione	15	12	12	20,0%
Precedente ispezione	13	11	11	15,4%

Fonte: file "PT_01-02 - Situazione personale" (prospetti ispettivi)

Procura della Repubblica di Velletri – copertura organico magistrati onorari (VPO) –

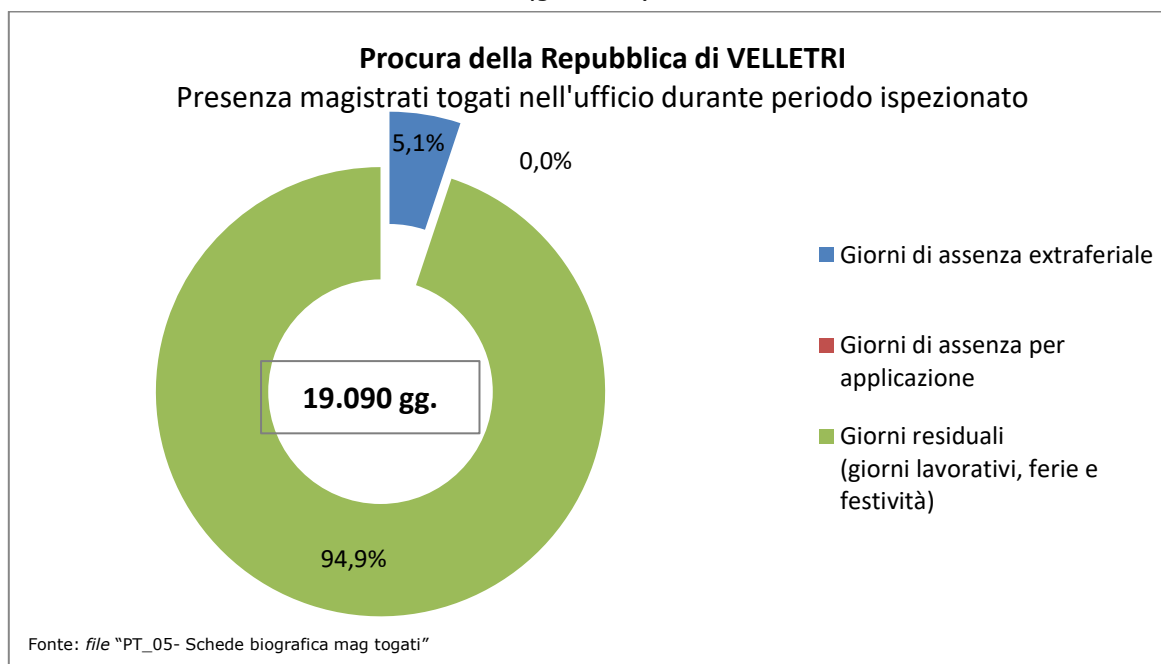
(tab. 1.2.)

	Magistrati onorari previsti in pianta organica	Magistrati onorari della pianta organica in servizio	Magistrati onorari in servizio effettivo	% scopertura
Attuale ispezione	17	10	10	41,2%
Precedente ispezione	17	12	12	29,4%

Fonte: file "PT_01-02 - Situazione personale" (prospetti ispettivi)

**Procura della Repubblica di Velletri
- presenza magistrati togati in ufficio -**

(grafico 1)



Turn over magistrati

(magistrati togati alternatisi nella sede nel periodo ispettivo)

(tab. 1.3)

Numero complessivo in organico	Numero presenze alla data ispettiva	Numero presenze complessive nel periodo
15	12	19

Fonte: file "PT_01-02 - Situazione personale" e "PT_03- Elenco magistrati togati alternatisi in servizio" (prospetti ispettivi)

(si veda foglio "TAB_1.1 - 1.3 - PO_MAG. TOGATI" nel file 1. Piante organiche)

1.2. Personale amministrativo

Le tabelle che seguono riguardano il personale amministrativo in servizio presso l'ufficio ispezionato.

Nel personale in servizio non sono compresi stagisti, tirocinanti o lavoratori impiegati mediante altre convenzioni locali.

E' invece fornito il dettaglio sulla percentuale di scopertura del personale delle figure apicali, cioè tutto il personale appartenente all'area terza, e dei dirigenti.

**Procura della Repubblica di Velletri
- copertura organico personale amministrativo -**

(tab. 1.4.)

	Personale previsto in pianta organica	Personale della pianta organica in servizio	Personale in servizio effettivo	% scoperta	di cui figure apicali			
					in pianta	in servizio	in servizio effettivo	% scoperta figure apicali
Attuale ispezione	52	34	40	34,6%	15	8	8	46,7%
Precedente ispezione	50	38	47	24,0%	15	8	10	46,7%

Fonte: file "PT_01-02 - Situazione personale" (prospetti ispettivi)

**Procura della Repubblica di Velletri
- presenza in ufficio personale amministrativo -**

(tab. 1.5.)

	Personale amministrativo in servizio effettivo	%
a tempo pieno	37	92,5%
Part-time	3	7,5%
Totale unità di personale effettivo	40	100%

Fonte: file "PT_01-02 - Situazione personale" (prospetti ispettivi)

Per **assenze extra-feriali** si intendono assenze per maternità, congedo parentale, malattia, Legge 104, permessi retribuiti, sciopero, dottorato di ricerca ed altre eventuali. Nel periodo, nella Procura della Repubblica di Velletri, le assenze extra-feriali sono state, complessivamente, n. 6,762 giorni, con una perdita annua media di n. 1.501,1 giorni lavorativi. Rapportando tale valore al parametro di calcolo "giornate uomo/anno" pari a n. 252 giorni, si ottiene che l'ufficio non ha fruito dell'apporto lavorativo annuo di n. 6 unità di personale.

(si veda foglio "TAB_1.4 - 1.6 - PO_PERS. AMMIN" nel file 1. Piante organiche)

In *tab. 1.6* è riportato il numero degli stagisti effettivamente presenti, ogni anno, nell'ufficio giudiziario.

Procura della Repubblica di Velletri
- presenze stagisti -
(ex artt. 73 D.L. 69/13 e 37, co. 11, D.L. 98/11)
(tab. 1.6.)

Anno	Numero stagisti alternatisi in ciascun anno nel periodo ispezionato
anno 2017	1
anno 2018	4
anno 2019	1
anno 2020	0
anno 2021	1

di cui presenti al momento dell'ispezione: 0

2. SOPRAVVENUTI ED ESAURITI MEDI NEL PERIODO ISPEZIONATO

Procura della Repubblica di Velletri - sopravvenuti ed esauriti medi dal 1/7/2017 al 31/12/2021-

(tab. 2.1.)

Numero medio di magistrati in organico ¹	Numero medio di magistrati in servizio nel periodo ²	Totale sopravvenuti ³	Media annua sopravvenuti (*)	Totale esauriti	Media annua esauriti (*)
14,0	11,0	129.271	28.696,3	131.641	29.222,4

(*) Il calcolo della media annua dei sopravvenuti e dei definiti tiene conto dei giorni effettivi e quindi anche degli anni bisestili all'interno del periodo ispezionato.

Per tale ragione, in presenza di 1 anno bisestile all'interno del quinquennio, il numero di anni posto al denominatore è pari a 5,0005, mentre in presenza di due anni bisestili, il denominatore è pari a 5,0009.

Nel caso in cui il periodo ispezionato includa solo una porzione di anno solare, essa è riproporzionata tenendo conto del numero dei giorni effettivamente presenti nel periodo ispezionato. Ad esempio qualora fossero ispezionati 4 anni e mezzo, il numero dei giorni corrispondente al semestre spurio sarebbe pari a:

- 181 giorni effettivi (o 182 se l'anno fosse bisestile) se si prendesse in esame il primo semestre;
- 184 giorni effettivi se venisse compreso il secondo semestre.

Fonte: file "PT_01-02 Situazione personale", "PT_05 - Schede biografica magistrati togati", "PT_10-11 - Movimento e raffronti" (prospetti ispettivi)

¹ Si ottiene come numero medio dei magistrati in pianta organica tra l'attuale e la precedente ispezione. Non considera il numero dei vice procuratori onorari.

² E' calcolato sulle base delle schede biografiche individuali dei magistrati alternatisi in sede (esclusi i magistrati onorari) ed è ottenuto come differenza tra la somma dei giorni dei periodi di servizio di tutti i magistrati e il totale dei giorni di assenza extraferiale e per applicazione.

³ Concorrono al conteggio dei procedimenti sopravvenuti ed esauriti il totale delle notizie di reato iscritte sul registro Noti (modd. 21 e 21bis), le notizie di reato contro ignoti, i fatti non costituenti reato, il totale delle applicazioni in materia di prevenzione ed il totale delle modifiche, revoche e aggravamenti delle misure di prevenzione (quando queste siano rilevabili).

3.1. Scarto percentuale fra le pendenze tratte da registro "informatizzato" e da ricognizione materiale (dato "reale")

Le ispezioni presso gli uffici giudiziari hanno anche l'obiettivo di valutare la accuratezza dei registri informatizzati.

L'indicatore utilizzato è **lo scarto percentuale** tra i pendenti finali estratti da registro informatizzato ed i pendenti finali reali tratti dalla ricognizione materiale.

Tale indicatore, ove maggiore di zero, rappresenta la misura di quanto il dato informatizzato sovrastimi il dato reale, a causa della presenza di falsi pendenti. Se invece è minore di zero, è la misura della sottostima del dato informatizzato rispetto a quello reale.

Procura della Repubblica di Velletri - scarto percentuale tra pendenti reali e pendenti estratti da registro informatizzato -

(tab. 3.1.)

REGISTRO GENERALE/ SEZIONE	Pendenti finali estratti da registro informatizzato	Pendenti finali reali	Scarto %
Modello 21 Noti	5.437	5.258	3,4%
Modello 21bis Noti giudice di pace	694	686	1,2%
Modello 44 Ignoti	2.655	2.438	8,9%
Modello 45 fatti non costituenti notizie di reato	567	546	3,8%
Misure di prevenzione ⁴	5	6	-16,7%

Fonte: file "PT_10-11 - Movimento e raffronti" (prospetti ispettivi)

3.2. Sintesi dei flussi

Il periodo ispezionato è di 60 mesi circa e può comprendere 4 o 5 anni solari interi. La *tabella 3.2.* riporta i valori assoluti del numero dei procedimenti pendenti all'inizio e alla fine del periodo ispezionato, così come sono estratti dai registri presenti nell'ufficio.

⁴ Comprendono sia le misure di prevenzione personali, patrimoniali e miste, sia le attività di modifica, revoca o aggravamento.

Fascicoli pendenti nel periodo ispettivo

(tab. 3.2.)

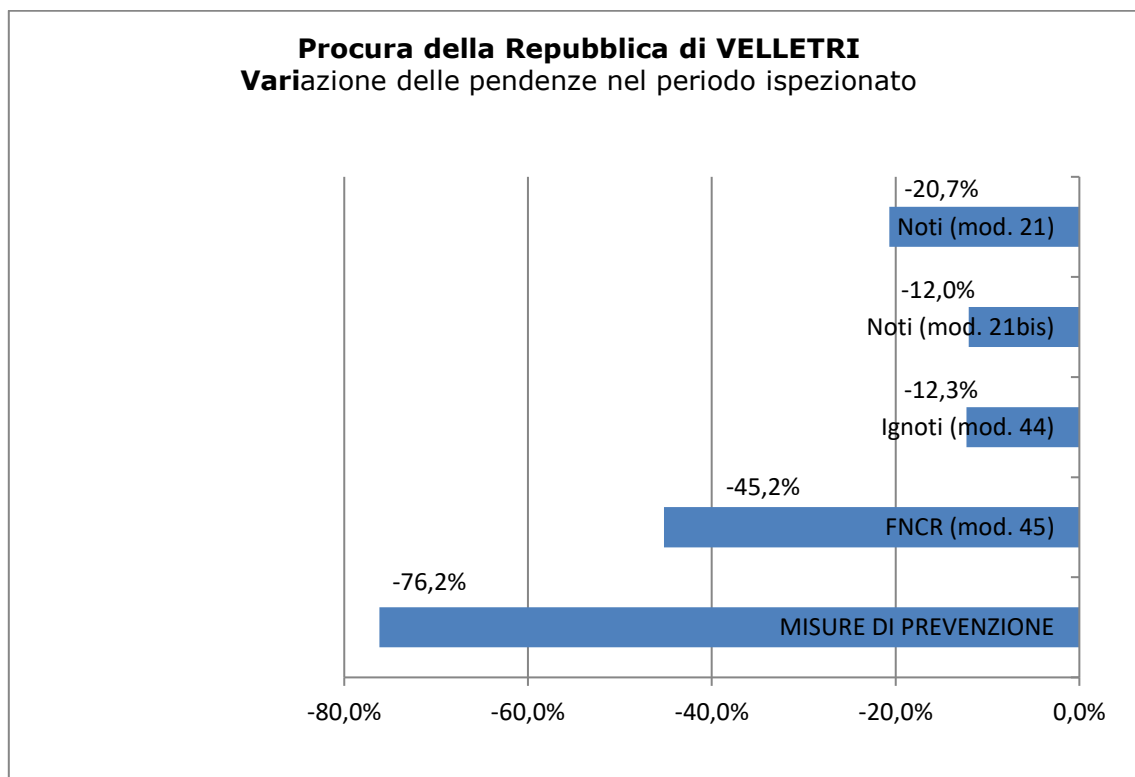
Registro/Sezione	Pendenti iniziali	Pendenti finali	Variazione %
Noti (mod. 21)	6.856	5.437	-20,7%
Noti (mod. 21bis)	789	694	-12,0%
Ignoti (mod. 44)	3.027	2.655	-12,3%
FNCR (mod. 45)	1.035	567	-45,2%
Misure di prevenzione ⁵	21	5	-76,2%

Fonte: file "PT_10-11 - Movimento e raffronti" (prospetti ispettivi)

Nel grafico 2 è, invece, rappresentata la variazione delle pendenze per ciascuno dei registri generali oggetto di rilevazione ispettiva. Una variazione positiva indica un aumento dei procedimenti pendenti per quel registro, nel periodo oggetto di ispezione, mentre una variazione negativa indica una diminuzione.

Procura della Repubblica di Velletri - variazione delle pendenze -

(grafico 2)

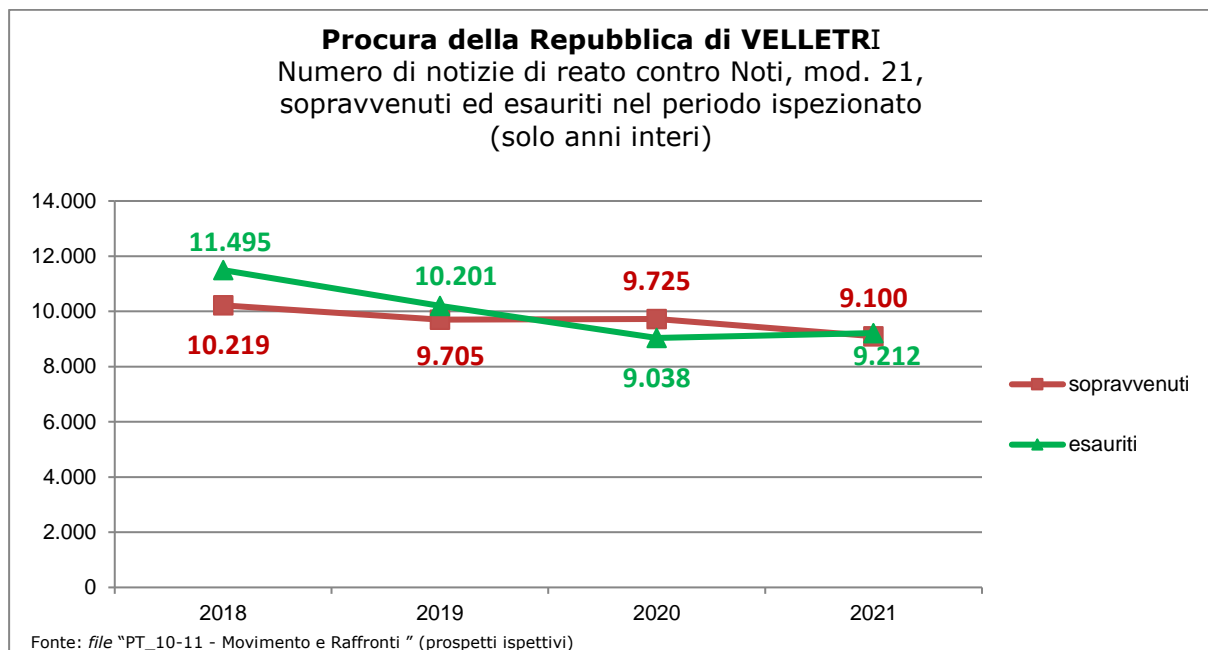


⁵ Comprendono sia le misure di prevenzione personali, patrimoniali e miste sia le attività di modifica, revoca o aggravamento.

Nei grafici che seguono (da 3 a 7), invece, sono rappresentati i flussi degli affari così come sono estratti da registri informatizzati, solo negli anni interi del periodo ispezionato.

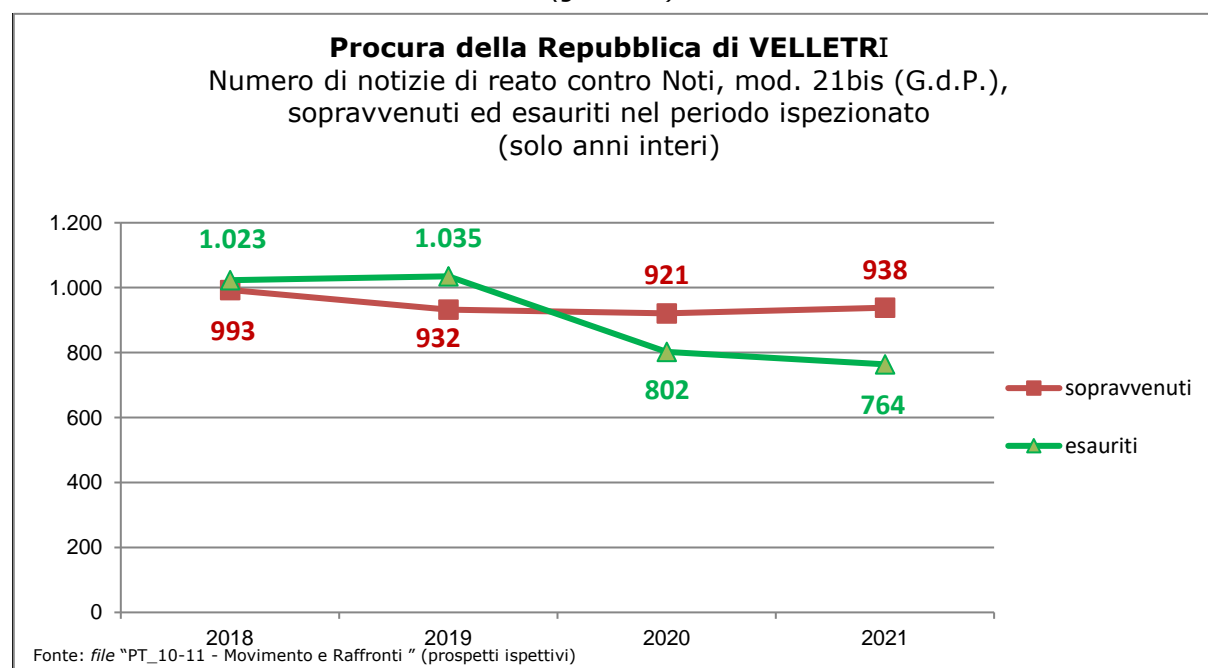
**Procura della Repubblica di Velletri
- numero di notizie di reato contro Noti, mod. 21,
sopravvenuti ed esauriti nel periodo ispezionato -**

(grafico 3)



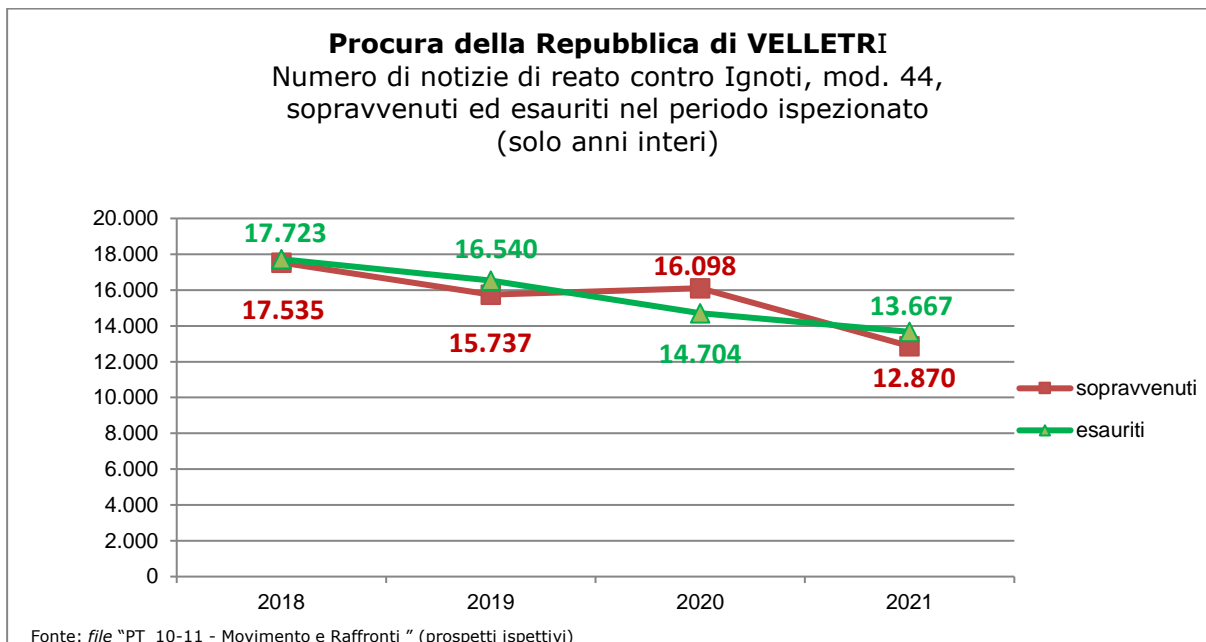
**Procura della Repubblica di Velletri
- numero di notizie di reato contro Noti, mod. 21bis (G.d.P.),
sopravvenuti ed esauriti nel periodo ispezionato -**

(grafico 4)



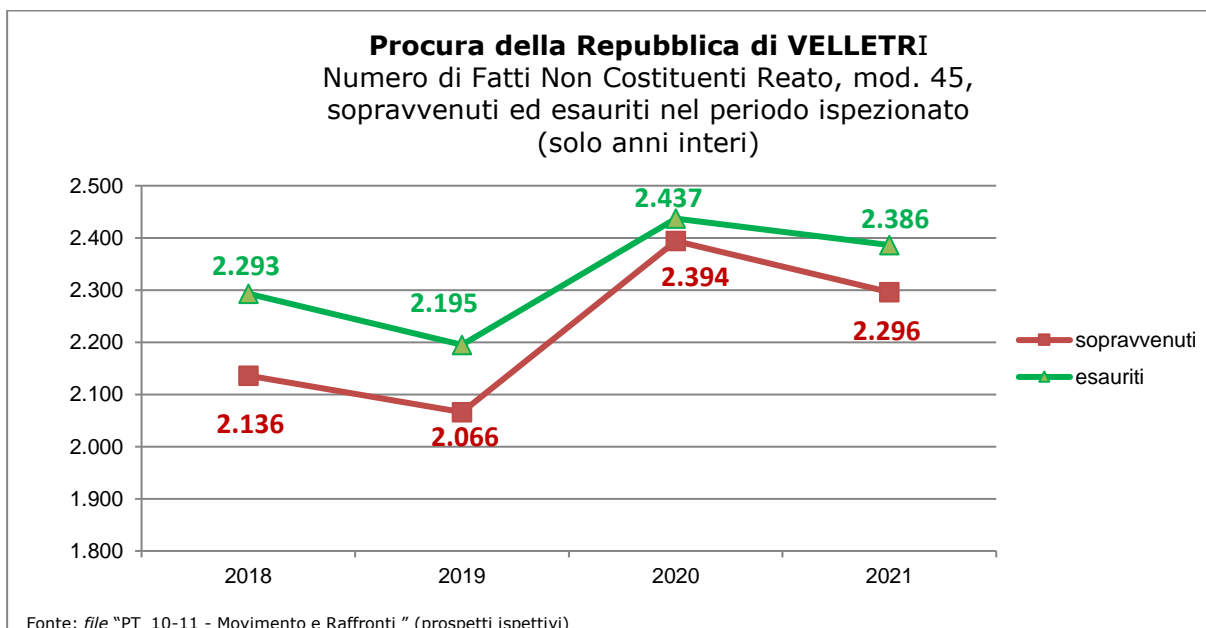
**Procura della Repubblica di Velletri
- numero notizie di reato contro Ignoti, mod. 44,
sopravvenuti ed esauriti nel periodo ispezionato -**

(grafico 5)



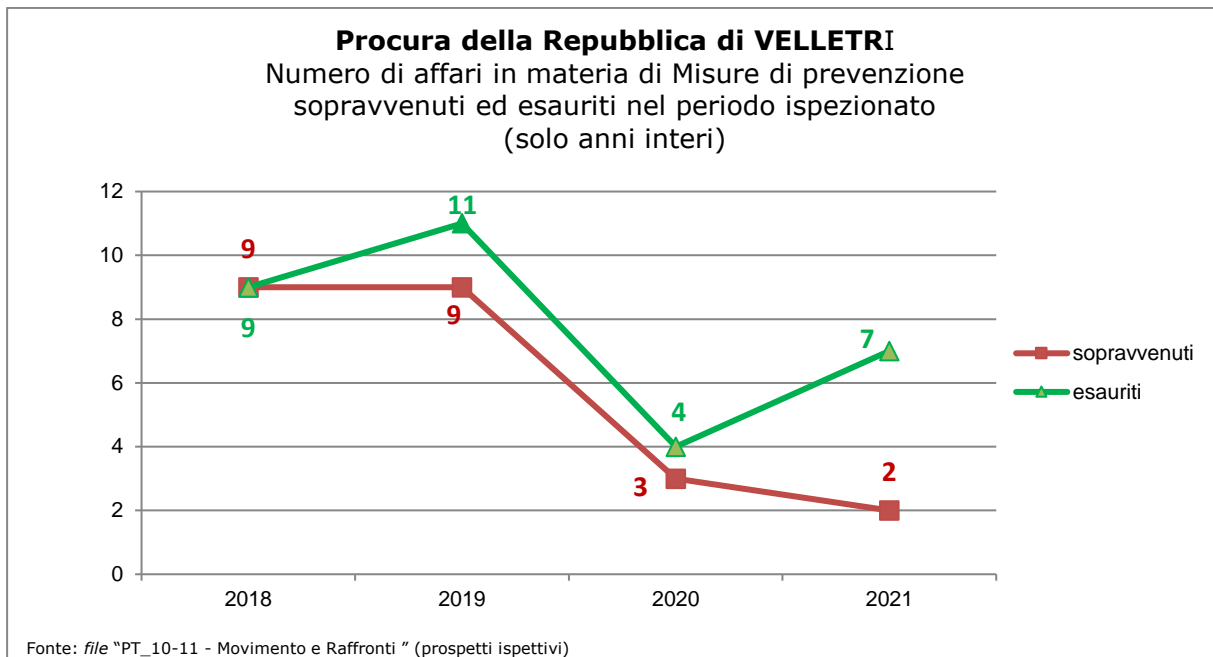
**Procura della Repubblica di Velletri
- numero di fatti non costituenti reato, mod. 45,
sopravvenuti ed esauriti nel periodo ispezionato -**

(grafico 6)



Procura della Repubblica di Velletri
- numero di affari in materia di misure di prevenzione
sopravvenuti ed esauriti nel periodo ispezionato -

(grafico 7)



3.3. Indicatori di sintesi (calcolati su anni interi): indice di ricambio dei procedimenti penali, dello smaltimento dei procedimenti e della variazione percentuale delle pendenze; giacenza media e capacità di esaurimento dei procedimenti

**Procura della Repubblica di Velletri
- indicatori di sintesi -**

(tab. 3.3.1.)

Indice di RICAMBIO 6	Indice di SMALTIMENTO 7	Indice di VARIAZIONE % PENDENZE 8	REGISTRO GENERALE/ SEZIONE	Giacenza media presso l'ufficio (espressa in mesi) 9	Capacità di esaurimento [nel caso di sopravvenienze pari a zero] (in mesi) 10
102,7%	66,1%	-18,0%	Modello 21 Noti	6,1	5,3
92,9%	64,0%	30,0%	Modello 21bis Noti G.d.P.	6,6	7,6
101,6%	87,4%	-12,9%	Modello 44 Ignoti	1,8	1,7
104,5%	77,3%	-42,5%	Modello 45 F.N.C.R.	3,3	2,3
152,0%	49,4%	-61,5%	Misure di prevenzione ¹¹	13,9	6,3
101,9%	77,0%	-16,6%	TOTALE	3,6	3,2

Fonte: file "PT_10-11- Movimento e raffronti" (prospetti ispettivi)

⁶ L'indice di ricambio si ottiene rapportando il totale degli esauriti al totale delle sopravvenienze nel periodo (in termini percentuali è il numero dei procedimenti esauriti per ogni 100 sopravvenuti).

⁷ L'indice di smaltimento, calcolato solo su anni interi, si ottiene rapportando il valore medio dei procedimenti esauriti, negli anni interi considerati, alla somma di pendenze iniziali (=arretrato) e valore medio delle sopravvenienze negli anni interi considerati.

⁸ La variazione percentuale delle pendenze si ottiene rapportando la differenza tra i procedimenti pendenti finali ed iniziali ed i procedimenti iniziali, moltiplicato per 100.

⁹ Giacenza media presso l'ufficio: è calcolata con la formula di magazzino della giacenza media (in mesi): $[(P_i+P_f)/(S+E)]*365/30$. Indica mediamente quanti mesi i procedimenti rimangono in carico all'ufficio.

¹⁰ Capacità di esaurimento, nell'ipotesi di sopravvenienze pari a ZERO: indica il tempo in mesi che l'ufficio impiegherebbe ad esaurire tutto l'arretrato accumulato, nel caso non ci fossero nuove iscrizioni. E' pari a: (pendenze finali del periodo) / (media mensile esauriti).

¹¹ Comprendono sia le misure di prevenzione personali, patrimoniali e miste sia le attività di modifica, revoca o aggravamento.

**Procura della Repubblica di Velletri
– indicatori di sintesi (per anno) –**

(tab. 3.3.2.)

Indice di RICAMBIO	ANNI				
	2018	2019	2020	2021	
Modello 21 (noti)	112,5%	105,1%	92,9%	101,2%	
Modello 21bis (noti GdP)	103,0%	111,1%	87,1%	81,4%	
Modello 44 (ignoti)	101,1%	105,1%	91,3%	106,2%	
Modello 45 (FNCR)	107,4%	106,2%	101,8%	103,9%	
Misure di prevenzione	100,0%	122,2%	133,3%	350,0%	
TOTALE	105,3	105,4	92,6%	103,3%	

Indice di SMALTIMENTO	ANNI				
	2018	2019	2020	2021	
Modello 21 (noti)	68,2%	67,7%	62,0%	62,9%	
Modello 21bis (noti GdP)	67,0%	72,1%	60,7%	52,4%	
Modello 44 (ignoti)	86,1%	88,9%	81,0%	83,7%	
Modello 45 (FNCR)	73,4%	75,8	78,8%	80,8%	
Misure di prevenzione	40,9%	50,0%	28,6%	58,3%	
TOTALE	77,3%	78,9%	72,6%	73,6%	

Indice di VARIAZIONE % PENDENZE	ANNI				
	2018	2019	2020	2021	
Modello 21 (noti)	-19,2%	-9,3%	14,1%	-2,0%	
Modello 21bis (noti GdP)	-5,6%	-20,4%	29,7%	33,5%	
Modello 44 (ignoti)	-6,2%	-28,1%	67,7%	-23,1%	
Modello 45 (FNCR)	-15,9%	-15,6%	-6,1%	-13,7%	
Misure di prevenzione	0,0%	-15,4%	-9,1%	-50,0%	
TOTALE	-14,7%	-16,0%	26,8%	-8,1%	

Giacenza media presso l'ufficio (in mesi)	ANNI				
	2018	2019	2020	2021	
Modello 21 (noti)	6,7	6,2	6,8	7,3	
Modello 21bis (noti GdP)	6,3	5,6	6,5	8,7	
Modello 44 (ignoti)	2,0	1,9	2,2	2,8	
Modello 45 (FNCR)	5,0	4,4	3,4	3,2	
Misure di prevenzione	17,6	14,6	36,5	20,3	
TOTALE	4,0	3,7	3,9	4,6	

4. PRODUTTIVITA'

4.1. Attività dei sostituti procuratori

Procura della Repubblica di Velletri - attività svolta dai magistrati (scheda PT_07) -

(tab. 4.1.)

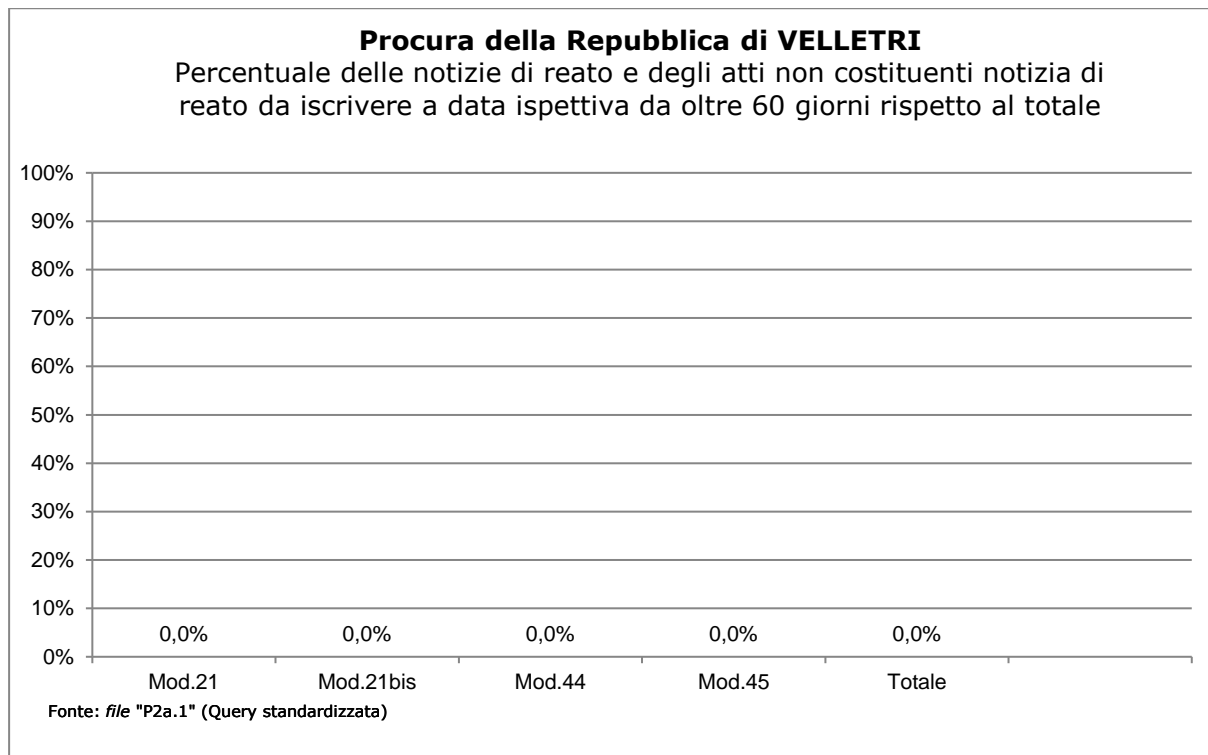
PROCURA DELLA REPUBBLICA PRESSO IL TRIBUNALE							
DI							
VELLETRI							
SCHEDE RIEPILOGATIVE DEL LAVORO SVOLTO DAI MAGISTRATI TOGATI							
Periodo di ISPEZIONE ORDINARIA: dal	01/07/2017				31/12/2021	Mesi:	54,0
ANNI							
	2017	2018	2019	2020	2021	TOTALE	MEDIA ANNUA
SETTORE PENALE							
INDAGINI PRELIMINARI E COGNIZIONE							
1. ATTIVITA' DI DEFINIZIONE NEL MERITO							
1.a. Richieste di rinvio a giudizio (ex art. 416 c.p.p.)	369	890	785	608	933	3.585	795,9
1.b. Citazione diretta a giudizio (ex art. 550 c.p.p.)	979	1.715	1.335	1.038	1.473	6.540	1.452,0
1.c. Autorizzazione di citazione a giudizio (ex art. 15 d.lgs.274/2000)	52	66	126	103	116	463	102,8
1.d. Giudizio direttissimo (ex art. 449, 566, 558 c.p.p.)	163	349	272	275	304	1.363	302,6
1.e. Richiesta di giudizio immediato (ex art. 453 c.p.p.)	89	189	175	245	167	865	192,0
1.f. Richiesta di decreto penale (ex artt.459, 565 abrogato, 557 c.p.p.)	884	2.343	1.858	1.806	1.418	8.309	1.844,8
1.g. Richiesta di applicazione pena nel corso delle indagini preliminari (ex art. 444 c.p.p.)	16	30	18	13	25	102	22,6
Totale esercizio azione penale (A)	2.552	5.582	4.569	4.088	4.436	21.227	4.712,8
1.h. Richiesta di archiviazione per infondatezza della notizia di reato (ex art. 408 c.p.p.- registro "Noti", "Ignoti" e co.1 art.17 d.lgs.274/2000)	977	2.065	1.872	1.410	1.563	7.887	1.751,1
1.i. Richiesta di archiviazione per essere ignoti gli autori del reato (ex art. 415 cpp - registro "Noti", "Ignoti" e co.5 art.17 d.lgs.274/2000)	8.032	14.556	13.484	13.392	12.121	61.585	13.673,1
1.j. Richiesta di archiviazione per altri motivi (ex art. 411 c.p.p. e altri motivi ex art. 17 d.lgs. 274/2000, ecc.)	1.821	4.517	4.549	3.029	3.353	17.269	3.834,1
Totale Archiviazioni (B)	10.830	21.138	19.905	17.831	17.037	86.741	19.258,2
1.l. Altri provvedimenti definitori (Noti, Noti GdP, Ignoti) (C)	1.194	2.842	2.609	2.260	2.121	11.026	2.448,0
TOTALE (A+B+C)	14.576	29.562	27.083	24.179	23.594	118.994	26.419,0

2. ALTRI PROVVEDIMENTI E RICHIESTE INTERLOCUTORIE							
2.a. Richieste di convalida arresto / fermo	90	172	153	218	150	783	173,8
2.b. Richieste di misure cautelari personali	125	242	228	251	199	1.045	232,0
2.c. Richieste di misure cautelari reali	189	326	299	320	346	1.480	328,6
2.d. Richieste o provvedimenti urgenti di intercettazioni di conversazioni o comunicazioni (art. 267 c.p.p.)	208	443	515	387	506	2.059	457,1
2.e. Impugnazioni	8	32	5	9	1	55	12,2
N.B.: Si evidenzia che: - per la rilevazione degli "Altri provvedimenti definitivi" di cui al punto 1.i. si seguano le istruzioni inserite nel prontuario del PT_06; essi comprendono "Fascicolo avvocato alla Procura Generale", "Fascicolo trasferito per competenza", "Contrasto tra PM", "Passato ad altro registro", "Sentenza ex art.129", "Ricorso al GdP", "Fascicolo unito", "Fascicolo annullato". - qualora i dati relativi alle "Richieste di misure cautelari personali" di cui al punto 2.b. siano rilevati con la STATISTICA COMPARATA DI CONSOLLE, essi non includono le misure c.d. "non custodiali"; - qualora i dati relativi alle "Richieste di misure cautelari reali" di cui al punto 2.c. siano rilevati con la STATISTICA COMPARATA DI CONSOLLE, essi includono anche il c.d. "probatório", oltre al "preventivo" e al "conservativo".							
3. ESECUZIONE PENALE							
3.a. per pene detentive ai sensi art. 656 c.p.p.	182	479	669	455	383	2.168	481,3
3.b. per misure di sicurezza ai sensi art. 658 c.p.p.	8	36	55	92	65	256	56,8
3.c. per pene pecuniarie ai sensi art. 660 c.p.p.	-	149	54	-	6	209	46,4
3.d. per pene accessorie ai sensi art. 662 c.p.p.	81	183	211	157	220	852	189,2
3.e. per pene sostitutive ai sensi art. 661 c.p.p.	-	-	-	-	-	-	-
3.f. in esecuzione di provvedimenti del giudice di sorveglianza	47	141	120	54	112	474	105,2
3.g. unificazione di pene concorrenti (art. 663 c.p.p.) e computo pene espiate senza titolo (art. 657, c.2, c.p.p.)	56	234	296	244	178	1.008	223,8
3.h. Impugnazioni	-	-	-	-	-	-	-
TOTALE	374	1.222	1.405	1.002	964	4.967	1.102,8
4. MISURE DI PREVENZIONE							
4.a. Richieste	4	3	3	4	1	15	3,3
4.b. Pareri	-	1	-	1	1	3	0,7
4.c. Impugnazioni	2	-	1	1	1	5	1,1
SETTORE CIVILE							
a. Cause civili promosse	-	-	-	-	1	1	0,2
b. Impugnazioni	-	-	-	-	-	-	-
ATTIVITA' DI UDIENZA							
N.° Giornate di udienza settore penale	82	219	289	173	132	895	198,7
N.° Giornate di udienza settore civile	1	5	3	-	-	9	2,0
N.B.: Si evidenzia che: - qualora i dati relativi alle "N.° Giornate di udienza settore penale" e alle "N.° Giornate di udienza settore civile" di cui alla sezione "ATTIVITA' DI UDIENZA" siano rilevati con la STATISTICA COMPARATA DI CONSOLLE, essi potrebbero essere sovrastimati in quanto la COMPARATA estrae il numero e non le giornate di udienza.							

4.2. Ritardi nell'iscrizione, definizione e trasmissione dei procedimenti

Procura della Repubblica di Velletri
- percentuale delle notizie di reato e degli atti non costituenti notizia di reato da iscrivere a data ispettiva da oltre 60 giorni, rispetto al totale -

(grafico 8)



**Procura della Repubblica di Velletri
- riepilogo dei ritardi nella iscrizione, definizione
e trasmissione dei procedimenti -**

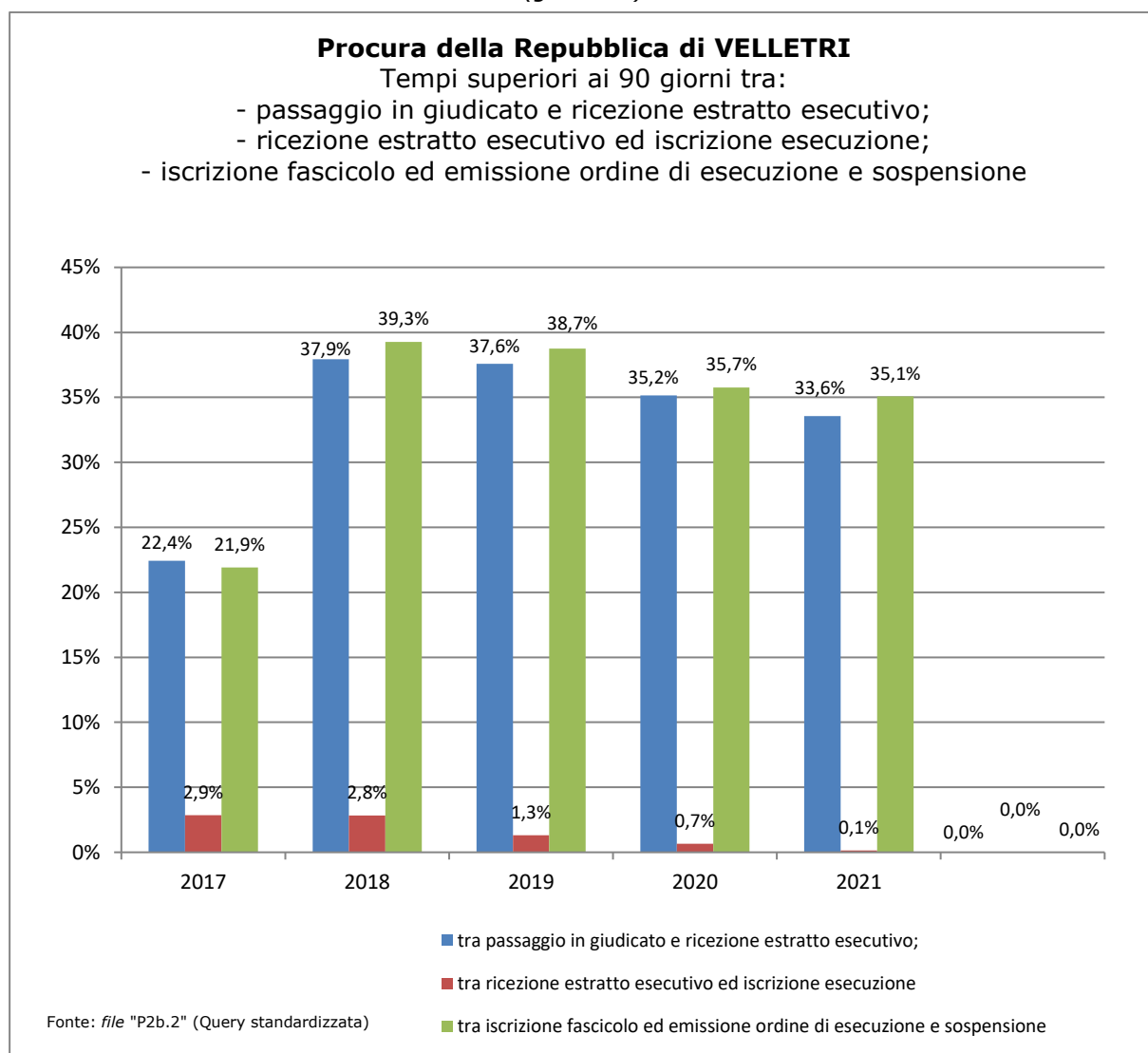
(tab. 4.2.)

PROCURA DELLA REPUBBLICA di VELLETRI					
SERVIZI PENALI - Query da P2a.1 a P2a.12					
	TOTALE	Mod.21	Mod.21bis	Mod.44	Mod.45
P2a.1 - Numero totale delle notizie di reato e degli atti non costituenti notizia di reato da iscrivere a data ispettiva da oltre 60 giorni, con indicazione della data più remota	0	0	0	0	0
P2a.2 - Numero totale dei procedimenti per i quali è stato emesso l'avviso di cui all'art.415bis c.p.p. giacenti da oltre 90 giorni	0	n.r.	n.r.	ipotesi non prevista	ipotesi non prevista
P2a.3 - Elenco dei procedimenti restituiti dal G.I.P. per la formulazione dell'imputazione a seguito di non accoglimento della richiesta e ritrasmessi allo stesso giudice dopo oltre 90 giorni	0	n. r.	n.r.	ipotesi non prevista	ipotesi non prevista
P2a.4 - Elenco dei procedimenti rimasti pendenti nella fase delle indagini preliminari per oltre tre anni durante il periodo ispettivo	759	707	52	n.r.	0
P2a.5 - Elenco dei procedimenti pendenti nella fase delle indagini preliminari per oltre tre anni	158	84	5	69	0
P2a.6 - Elenco dei procedimenti definiti dal Pubblico Ministero con <u>richiesta di archiviazione</u> depositata da oltre 60 giorni e non ancora trasmessi al giudice	875	349	104	422	ipotesi non prevista
P.2a7 - Elenco dei procedimenti definiti dal Pubblico Ministero con <u>richiesta di rinvio a giudizio</u> da oltre 60 giorni e non ancora trasmessi al giudice	0	0	ipotesi non prevista	ipotesi non prevista	ipotesi non prevista
P2a.8 - Elenco dei procedimenti definiti dal Pubblico Ministero con <u>citazione a giudizio</u> da oltre 60 giorni e non ancora trasmessi al giudice	389	352	37	ipotesi non prevista	ipotesi non prevista
P2a.9 - Elenco dei procedimenti definiti dal Pubblico Ministero con <u>richiesta di decreto penale</u> da oltre 60 giorni e non ancora trasmessi al giudice	0	0	ipotesi non prevista	ipotesi non prevista	ipotesi non prevista
P2a.10 - Elenco delle notizie di reato iscritte oltre 60 giorni con indicazione del ritardo	1.000	973	27	n. r.	n. r.
P2a.11 - Elenco dei procedimenti iscritti nei confronti di noti "da identificare" da oltre 90 giorni	0	0	0	ipotesi non prevista	ipotesi non prevista
P2a.12 - Elenco dei procedimenti restituiti dal G.I.P. per il compimento di ulteriori indagini a seguito di non accoglimento della richiesta di archiviazione e non ritrasmessi allo stesso giudice malgrado il decorso di oltre 180 giorni	0	n. r.	n. r.	n.r.	ipotesi non prevista

Fonte: query standardizzate P2a.1 - P2a.2 - P2a.3 - P2a.4 - P2a.5 - P2a.6 - P2a.7 - P2a.8 - P2a.9 - P2a.10 - P2a.11 - P2a.12

**Procura della Repubblica di Velletri
- Tempistica dell'attività esecutiva (SIEP) -**

(grafico 9)



Nota: i dati estratti dal registro informatico SIEP sono da considerarsi approssimativi per difetto, perché conteggiano i tempi di emissione dei provvedimenti (O.E., O.S., cumuli) limitatamente alle procedure iscritte nell'anno di riferimento, escludendo, quindi, tutti gli altri provvedimenti emessi, nel periodo ispettivo, in relazione ad esecuzioni iscritte negli anni precedenti (c.d. "pendenze anni precedenti"). Il sistema SIEP, in sintesi, non conteggia i tempi delle procedure da esitare in "arretrato".

5. SPESE DI GIUSTIZIA – ISCRIZIONI NEL REGISTRO DELLE SPESE ANTICIPATE

Procura della Repubblica di Velletri
– prospetto riepilogativo delle iscrizioni nel registro delle spese anticipate –
(tab. 5.)

Iscrizioni nel registro delle spese anticipate		Totale	Media annua
TOTALE SPESE		€ 1.478.257	€ 328.152
SPESE	di cui 1.1 viaggio (col. 14)	€ 22.989	€ 5.103
	di cui 1.2 sostenute per lo svolgimento dell'incarico (col 15)	€ 119.458	€ 26.518
	di cui 1.3 straordinarie nel processo penale per intercettazioni (col 16)	€ 1.201.504	€ 266.717
	di cui 1.7 custodia (col 20)	€ 420	€ 93
	di cui "Altre spese" (coll. 17, 18, 19, 21 e 22)	€ 133.886	€ 29.721
TOTALE INDENNITA'		€ 1.045.852	€ 232.164
INDENNITA'	di cui 1.11 custodia (col. 24)	€ 292.386	€ 64.906
	di cui 1.12 spettanti a magistrati onorari (col 25)	€ 751.268	€ 166.771
	di cui 1.13 spettanti a giudici popolari (col. 26)	€ -	€ -
	di cui "Altre indennità" (coll. 23 e 24)	€ 2.198	€ 488
TOTALE ONORARI		€ 1.481.794	€ 328.937
ONORARI	di cui 1.15 agli ausiliari (col. 28)	€ 1.481.794	€ 328.937
	di cui 1.18 ai difensori (col. 31)	€ -	€ -
	di cui "Altri onorari" (coll 26 e 30)	€ -	€ -
(*) Le colonne si riferiscono al modello di rilevazione 1/A/SG		€ 555.663	€ 123.349
TOTALE		€ 4.561.566	€ 1.012.603

Spese iscritte nel registro delle spese anticipate	Totale	MEDIA	Perc
TOTALE SPESE	€ 1.478.257	€ 328.152	32,4%
TOTALE INDENNITA'	€ 1.045.852	€ 232.164	22,9%
TOTALE ONORARI	€ 1.481.794	€ 328.937	32,5%
ALTRO	€ 555.663	€ 123.349	12,2%
	€ 4.561.566	€ 1.012.603	100%

Fonte: query standardizzata : P1a.3

NOTA: la tabella prende in considerazione le principali voci di spese che risultano per la procura ispezionata.

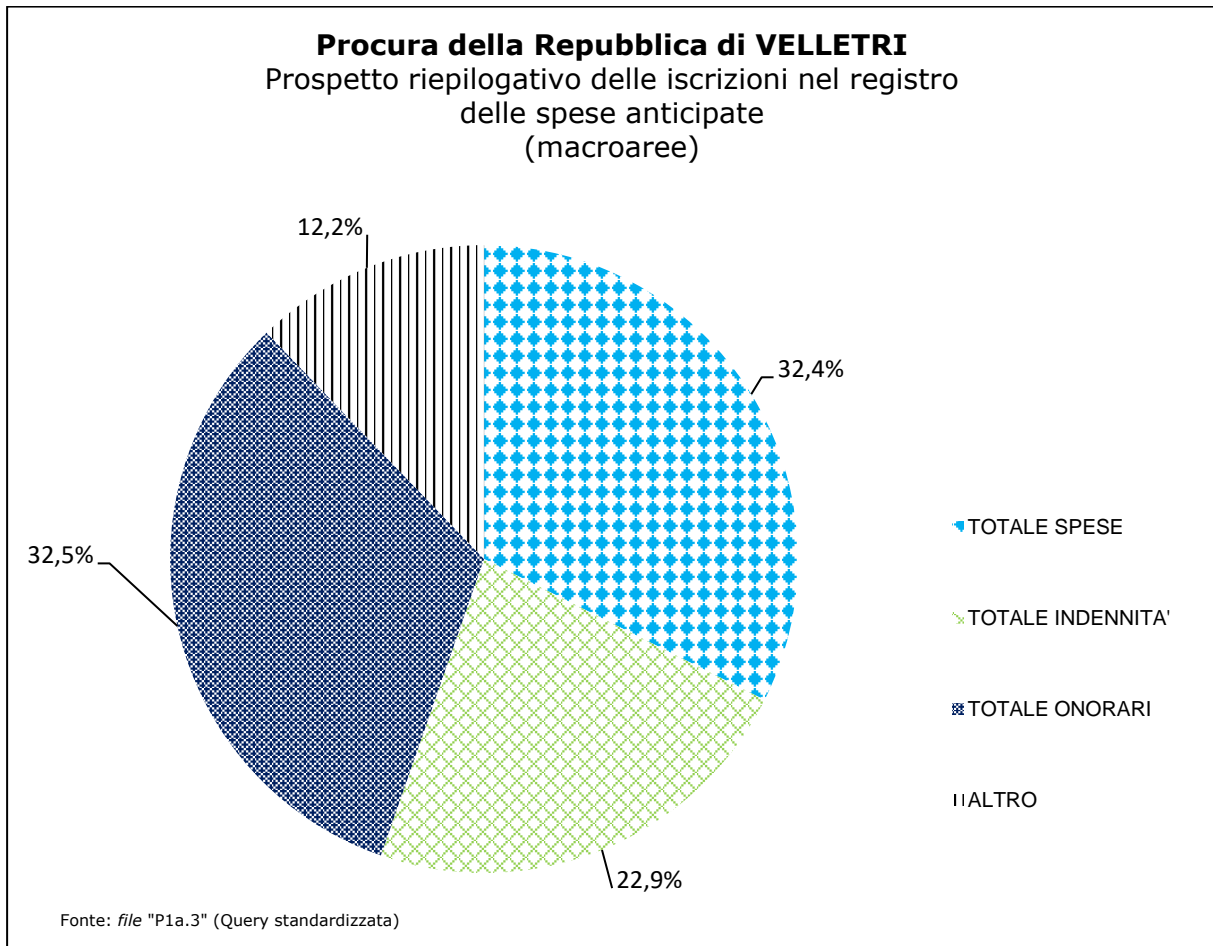
La voce "Altre spese" contiene le "altre spese straordinarie nel processo penale (col. 17)", le "postali e telegrafiche (col. 18)", "demolizione opere abusive (col.19)", "Stampa (col.21)" e le "Altre spese (col. 22)".

La voce "Altre indennità" contiene le "Indennità di trasferta (col.23)" e le "Altre indennità (col.27)".

La voce "Altri onorari" contiene gli "Onorari ai consulenti tecnici di parte (col.29)" e gli "Onorari agli investigatori privati (col.30)".

Procura della Repubblica di Velletri
- prospetto riepilogativo delle iscrizioni nel registro delle spese anticipate
(macroaree) -

(grafico 10)



6. ENTRATE DELL'UFFICIO NEL PERIODO ISPETTIVO

Procura della Repubblica di Velletri - entrate dell'ufficio -

(tab. 6.)

TIPOLOGIA	2017	2018	2019	2020	2021	TOTALE	media annua
Imposta di bollo e diritti per la redazione degli atti amministrativi (certificati del casellario e dei carichi pendenti)	€ 4.602	€ 10.336	€ 11.783	€ 10.910	€ 14.872	€ 52.503,00	€ 11.654,92
Vendita da corpi di reato	0	0	0	0	0	€ -	€ -
Eventuali somme devolute al FUG	€ 2.092.316,41	€ 3.529.702,78	€ 2.743.773,19	€ 682.008,25	€ 2.450.225,19	€ 11.498.025,82	€ 2.552.398,64
TOTALE	€ 2.096.918,41	€ 3.540.038,78	€ 2.755.556,19	€ 692.918,25	€ 2.465.097,19	€ 11.550.528,82	€ 2.564.053,56