



MINISTERO DELLA GIUSTIZIA
ISPETTORATO GENERALE

QUADRO SINTETICO
DELL'UFFICIO ISPEZIONATO

Procura della Repubblica presso il Tribunale di
TREVISO

INDICE

1.	ORGANICI ED ASSENZE MAGISTRATI E PERSONALE AMMINISTRATIVO ...	3
1.1.	Magistrati	3
1.2.	Personale amministrativo.....	4
2.	SOPRAVVENUTI ED ESAURITI MEDI NEL PERIODO ISPEZIONATO	6
3.	ANALISI DELLE PENDENZE E SINTESI DEI FLUSSI.....	7
3.1.	Scarto percentuale fra le pendenze tratte da registro "informatizzato" e da ricognizione materiale (dato "reale").....	7
3.2.	Sintesi dei flussi	7
3.3.	Indicatori di sintesi (calcolati su anni interi): indice di ricambio dei procedimenti penali, dello smaltimento dei procedimenti e della variazione percentuale delle pendenze; giacenza media e capacità di esaurimento dei procedimenti	12
4.	PRODUTTIVITA'	14
4.1.	Attività dei sostituti procuratori	14
4.2.	Ritardi nell'iscrizione, definizione e trasmissione dei procedimenti	16
5.	SPESE DI GIUSTIZIA – ISCRIZIONI NEL REGISTRO DELLE SPESE ANTICIPATE.....	18
6.	ENTRATE DELL'UFFICIO NEL PERIODO ISPETTIVO	20

1. ORGANICI ED ASSENZE MAGISTRATI E PERSONALE AMMINISTRATIVO

Nelle tabelle che seguono l'indicatore "**% scopertura**" misura il numero dei posti in pianta organica vacanti ed è calcolato solo rispetto a coloro (magistrati o personale amministrativo) che occupano posti in pianta organica. Si riporta il dato corrente, rilevato durante l'attuale ispezione, e quello rilevato durante la precedente ispezione.

1.1. Magistrati

Procura della Repubblica di Treviso – copertura organico magistrati togati – (tab. 1.1.)

	unità di personale previste in pianta organica	unità di personale della pianta organica in servizio	unità di personale in servizio effettivo	% scopertura
attuale ispezione	14	10	10	28,6%
precedente ispezione	11	8	9	27,3%

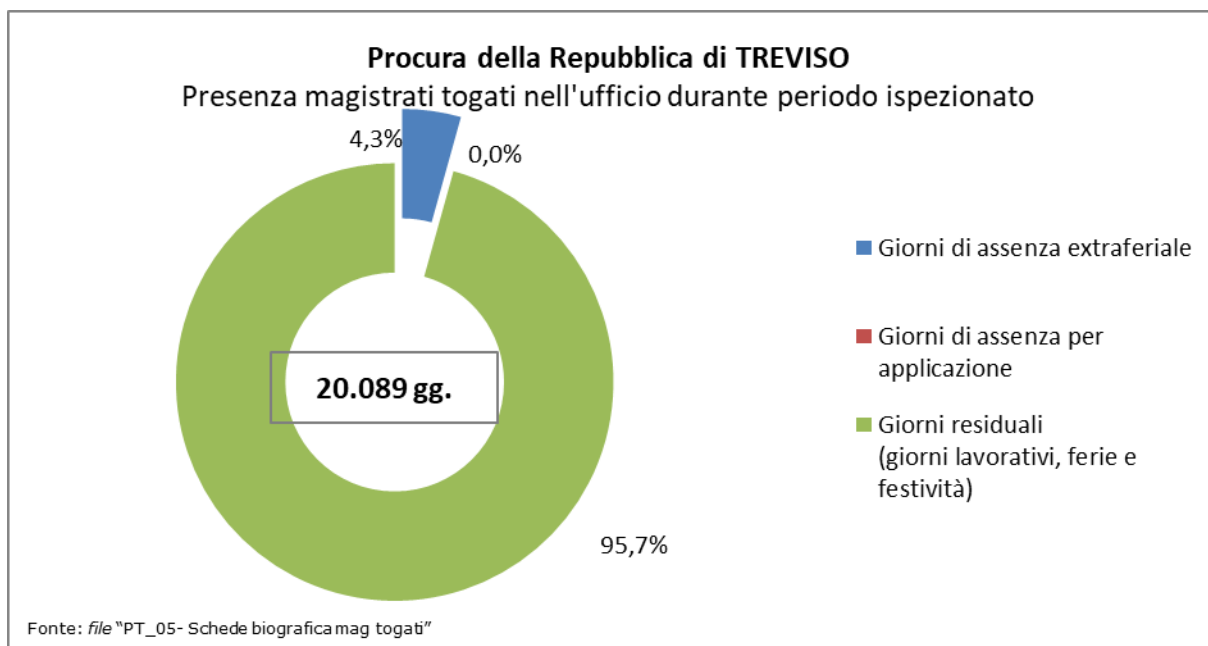
Fonte: file "PT_01-02 - Situazione personale" (prospetti ispettivi)

Procura della Repubblica di Treviso – copertura organico magistrati onorari (VPO) – (tab. 1.2.)

	magistrati onorari previsti in pianta organica	magistrati onorari della pianta organica in servizio	magistrati onorari in servizio effettivo	% scopertura
attuale ispezione	11	7	7	36,4%
precedente ispezione	11	11	11	0,0%

Fonte: file "PT_01-02 - Situazione personale" (prospetti ispettivi)

**Procura della Repubblica di Treviso
- presenza magistrati togati in ufficio -
(grafico 1)**



Turn over magistrati
(magistrati togati alternatisi nella sede nel periodo ispettivo)
(tab. 1.3)

numero complessivo in organico	numero presenze alla data ispettiva	numero presenze complessive nel periodo
14	10	13

Fonte: file "PT_01-02 - Situazione personale" e "PT_03- Elenco magistrati togati alternatisi in servizio" (prospetti ispettivi)

1.2. Personale amministrativo

Le tabelle che seguono riguardano il personale amministrativo in servizio presso l'ufficio ispezionato.

Nel personale in servizio non sono compresi stagisti, tirocinanti o lavoratori impiegati mediante altre convenzioni locali.

È invece fornito il dettaglio sulla percentuale di copertura del personale delle figure apicali, cioè tutto il personale appartenente all'area terza, e dei dirigenti.

Procura della Repubblica di Treviso
- copertura organico personale amministrativo -
(tab. 1.4.)

	personale previsto in pianta organica	personale della pianta organica in servizio	personale in servizio effettivo	% copertura	di cui figure apicali			% copertura figure apicali
					in pianta	in servizio	in servizio effettivo	
attuale ispezione	42	29	31	31,0%	12	9	9	25,0%
precedente ispezione	38	29	31	23,7%	12	8	8	33,3%

Fonte: file "PT_01-02 - Situazione personale" (prospetti ispettivi)

Procura della Repubblica di Treviso
- presenza in ufficio personale amministrativo -
(tab. 1.5.)

	personale amministrativo in servizio effettivo	%
a tempo pieno	29	93,5%
part-time	2	6,5%
totale unità di personale effettivo	31	100,0%

Fonte: file "PT_01-02 - Situazione personale" (prospetti ispettivi)

Per **assenze extra-feriali** si intendono assenze per maternità, congedo parentale, malattia, Legge 104, permessi retribuiti, sciopero, dottorato di ricerca ed altre eventuali.

Nel periodo, nella Procura della Repubblica di Treviso, le assenze extra-feriali sono state, complessivamente, n. 3.928 giorni, con una perdita annua media di n. 785,5 giorni lavorativi. Rapportando tale valore al parametro di calcolo "*giornate uomo/anno*" pari a n. 252 giorni, si ottiene che l'ufficio non ha fruito dell'apporto lavorativo annuo di n. 3,1 unità di personale.

In *tab. 1.6* è riportato il numero degli stagisti effettivamente presenti, ogni anno, nell'ufficio giudiziario.

Procura della Repubblica di Treviso
- presenze stagisti -
(ex artt. 73 D.L. 69/13 e 37, co. 11, D.L. 98/11)
(tab. 1.6.)

Anno	numero stagisti alternatisi in ciascun anno nel periodo ispezionato
2017	-
2018	-
2019	1
2020	5
2021	4

di cui presenti al momento dell'ispezione: 0.

2. SOPRAVVENUTI ED ESAURITI MEDI NEL PERIODO ISPEZIONATO

Procura della Repubblica di Treviso
- sopravvenuti ed esauriti medi dal 01/01/2017 al 31/12/2021 -
(tab. 2.1.)

numero medio di magistrati in organico ¹	numero medio di magistrati in servizio nel periodo ²	totale sopravvenuti ³	media annua sopravvenuti (*)	totale esauriti	media annua esauriti (*)
12,5	10,5	74.951	14.988,8	76.187	15.236,0

(*) Il calcolo della media annua dei sopravvenuti e dei definiti tiene conto dei giorni effettivi e quindi anche degli anni bisestili all'interno del periodo ispezionato.

Per tale ragione, in presenza di 1 anno bisestile all'interno del quinquennio, il numero di anni posto al denominatore è pari a 5,0005, mentre in presenza di due anni bisestili, il denominatore è pari a 5,0009.

Nel caso in cui il periodo ispezionato includa solo una porzione di anno solare, essa è riproporzionata tenendo conto del numero dei giorni effettivamente presenti nel periodo ispezionato. Ad esempio, qualora fossero ispezionati 4 anni e mezzo, il numero dei giorni corrispondente al semestre spurio sarebbe pari a:

- 181 giorni effettivi (o 182 se l'anno fosse bisestile) se si prendesse in esame il primo semestre;
- 184 giorni effettivi se venisse compreso il secondo semestre.

Fonte: file "PT_01-02 Situazione personale", "PT_05 - Schede biografica magistrati togati", "PT_10-11 - Movimento e raffronti" (prospetti ispettivi)

¹ Si ottiene come numero medio dei magistrati in pianta organica tra l'attuale e la precedente ispezione. Non considera il numero dei vice procuratori onorari.

² È calcolato sulle base delle schede biografiche individuali dei magistrati alternatisi in sede (esclusi i magistrati onorari) ed è ottenuto come differenza tra la somma dei giorni dei periodi di servizio di tutti i magistrati e il totale dei giorni di assenza extraferiale e per applicazione.

³ Concorrono al conteggio dei procedimenti sopravvenuti ed esauriti il totale delle notizie di reato iscritte sul registro Noti (modd. 21 e 21bis), le notizie di reato contro ignoti, i fatti non costituenti reato, il totale delle applicazioni in materia di prevenzione ed il totale delle modifiche, revoche e aggravamenti delle misure di prevenzione (quando queste siano rilevabili).

3. ANALISI DELLE PENDENZE E SINTESI DEI FLUSSI

3.1. Scarto percentuale fra le pendenze tratte da registro "informatizzato" e da ricognizione materiale (dato "reale")

Le ispezioni presso gli uffici giudiziari hanno anche l'obiettivo di valutare la accuratezza dei registri informatizzati.

L'indicatore utilizzato è **lo scarto percentuale** tra i pendenti finali estratti da registro informatizzato ed i pendenti finali reali tratti dalla ricognizione materiale.

Tale indicatore, ove maggiore di zero, rappresenta la misura di quanto il dato informatizzato sovrastimi il dato reale, a causa della presenza di falsi pendenti. Se invece è minore di zero, è la misura della sottostima del dato informatizzato rispetto a quello reale.

Procura della Repubblica di Treviso
- scarto percentuale tra pendenti reali e pendenti estratti da registro informatizzato -
(tab. 3.1.)

REGISTRO GENERALE/ SEZIONE	pendenti finali estratti da registro informatizzato	pendenti finali reali	scarto %
modello 21 Noti	9.173	9.154	0,2%
modello 21bis Noti giudice di pace	923	910	1,4%
modello 44 Ignoti	3.884	3.884	0,0%
modello 45 fatti non costituenti notizie di reato	1.875	1.865	0,5%
misure di prevenzione ⁴	13	13	0,0%

Fonte: file "PT_10-11 - Movimento e raffronti" (prospetti ispettivi)

3.2. Sintesi dei flussi

Il periodo ispezionato è di 60 mesi circa e può comprendere 4 o 5 anni solari interi. La *tabella 3.2.* riporta i valori assoluti del numero dei procedimenti pendenti all'inizio e alla fine del periodo ispezionato, così come sono estratti dai registri presenti nell'ufficio.

⁴ Comprendono sia le misure di prevenzione personali, patrimoniali e miste, sia le attività di modifica, revoca o aggravamento.

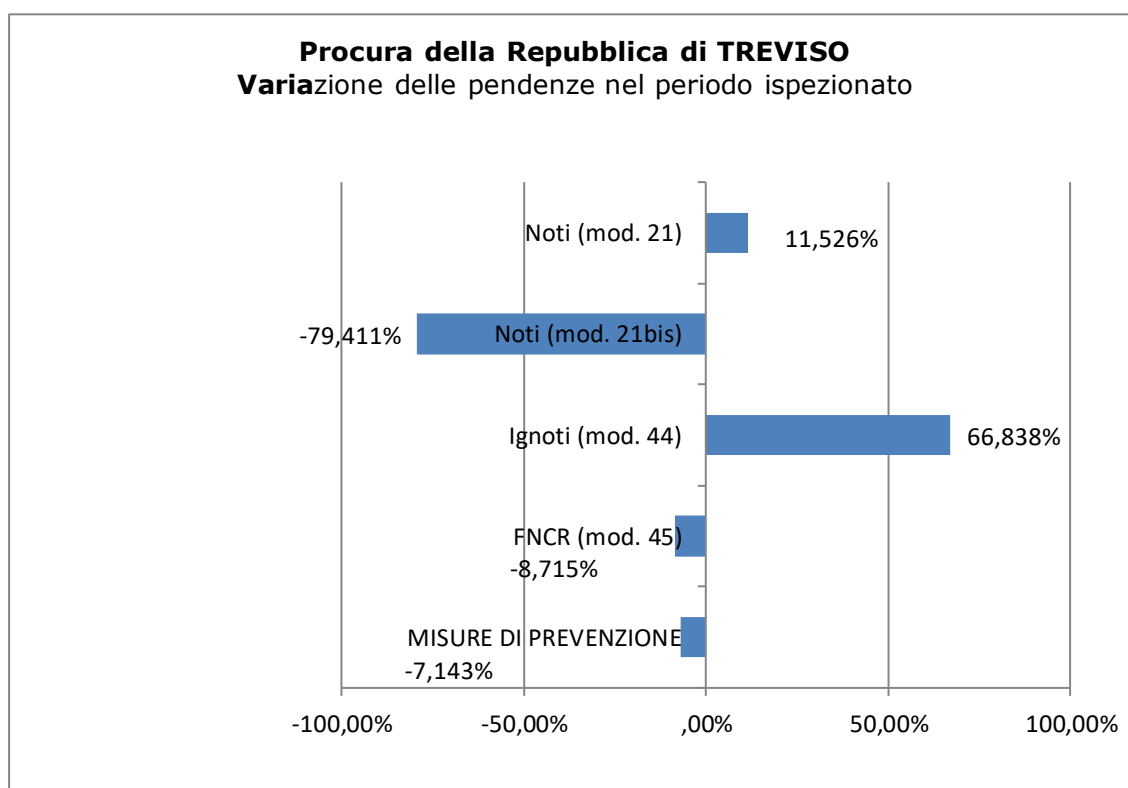
Fascicoli pendenti nel periodo ispettivo
(tab. 3.2.)

Registro/Sezione	pendenti iniziali	pendenti finali	variazione %
Noti (mod. 21)	8.225	9.173	11,5%
Noti (mod. 21bis)	4.483	923	-79,4%
Ignoti (mod. 44)	2.328	3.884	66,8%
FNCR (mod. 45)	2.054	1.875	-8,7%
misure di prevenzione ⁵	14	13	-7,1%

Fonte: file "PT_10-11 - Movimento e raffronti" (prospetti ispettivi)

Nel *grafico 2* è, invece, rappresentata la variazione delle pendenze per ciascuno dei registri generali oggetto di rilevazione ispettiva. Una variazione positiva indica un aumento dei procedimenti pendenti per quel registro, nel periodo oggetto di ispezione, mentre una variazione negativa indica una diminuzione.

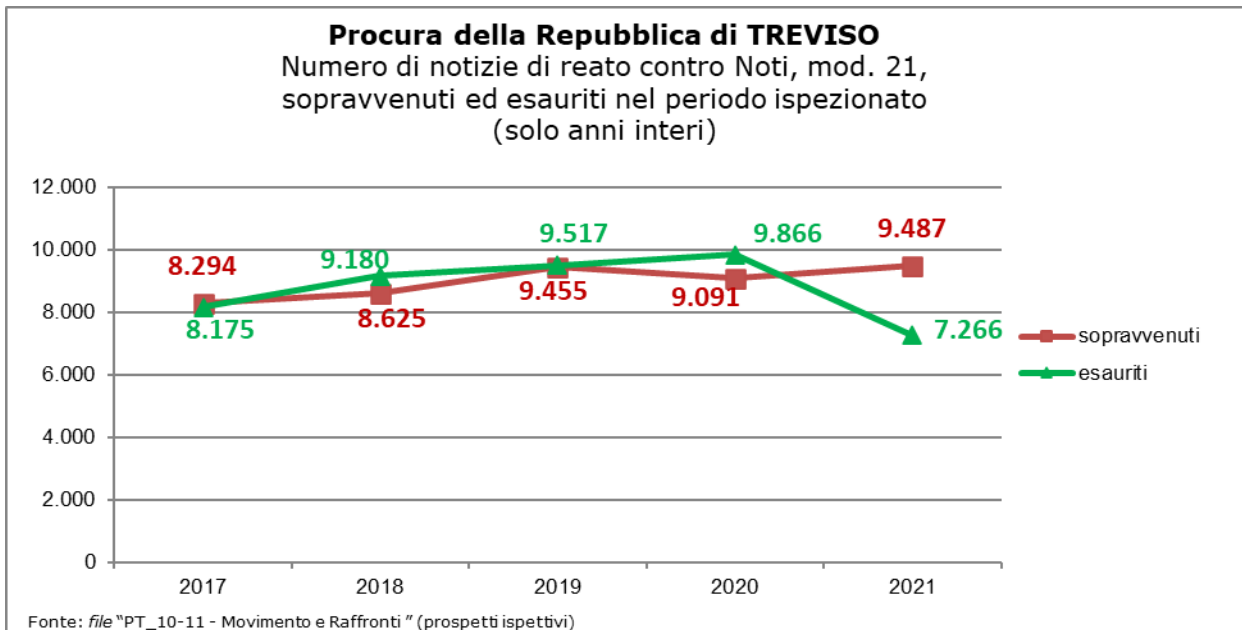
Procura della Repubblica di Treviso
- variazione delle pendenze -
(grafico 2)



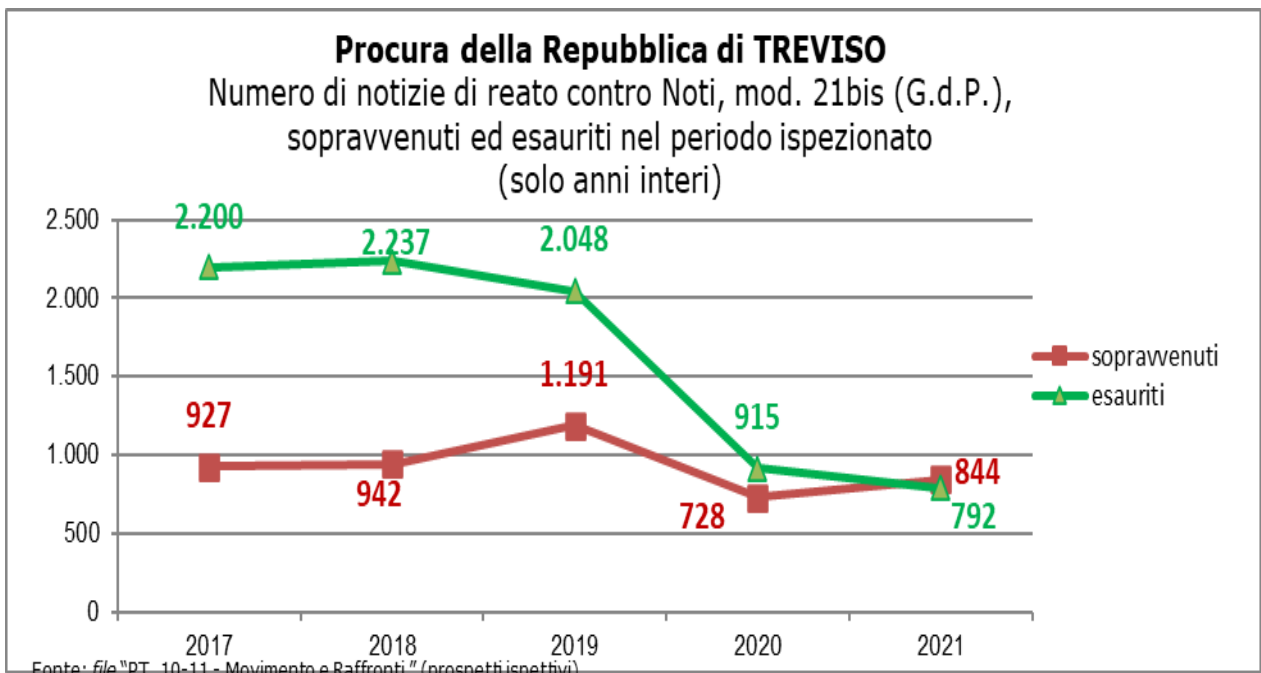
⁵ Comprendono sia le misure di prevenzione personali, patrimoniali e miste sia le attività di modifica, revoca o aggravamento.

Nei grafici che seguono (da 3 a 7), invece, sono rappresentati i flussi degli affari così come sono estratti da registri informatizzati, solo negli anni interi del periodo ispezionato.

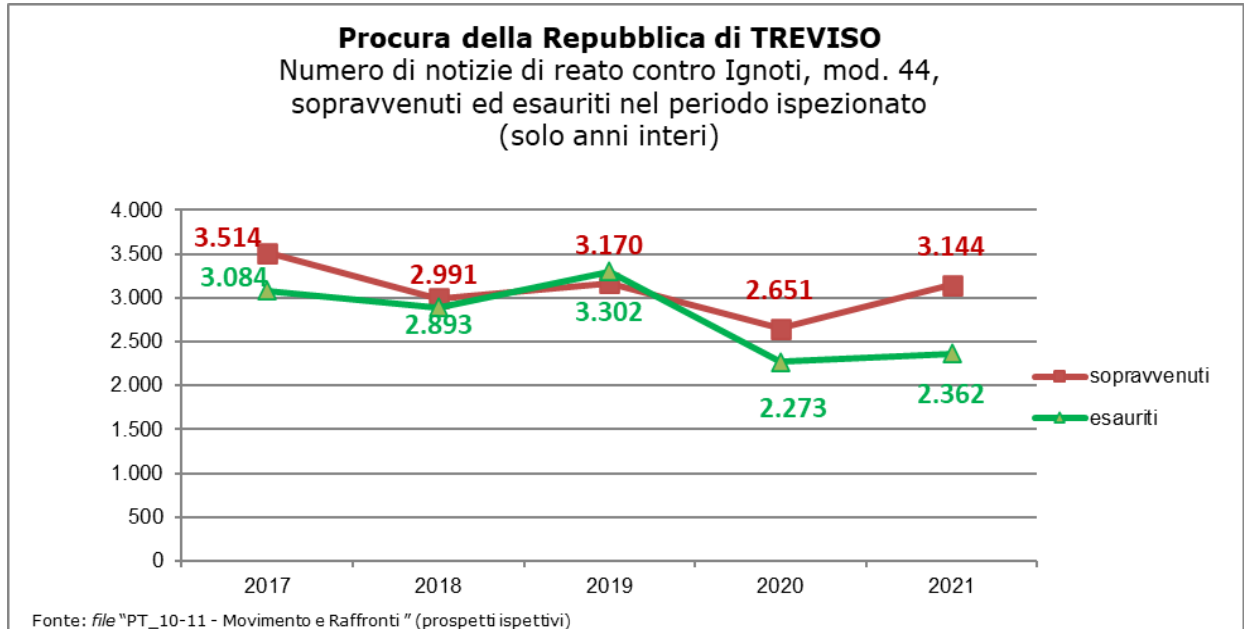
Procura della Repubblica di Treviso
- numero di notizie di reato contro Noti, mod. 21,
sopravvenuti ed esauriti nel periodo ispezionato -
(grafico 3)



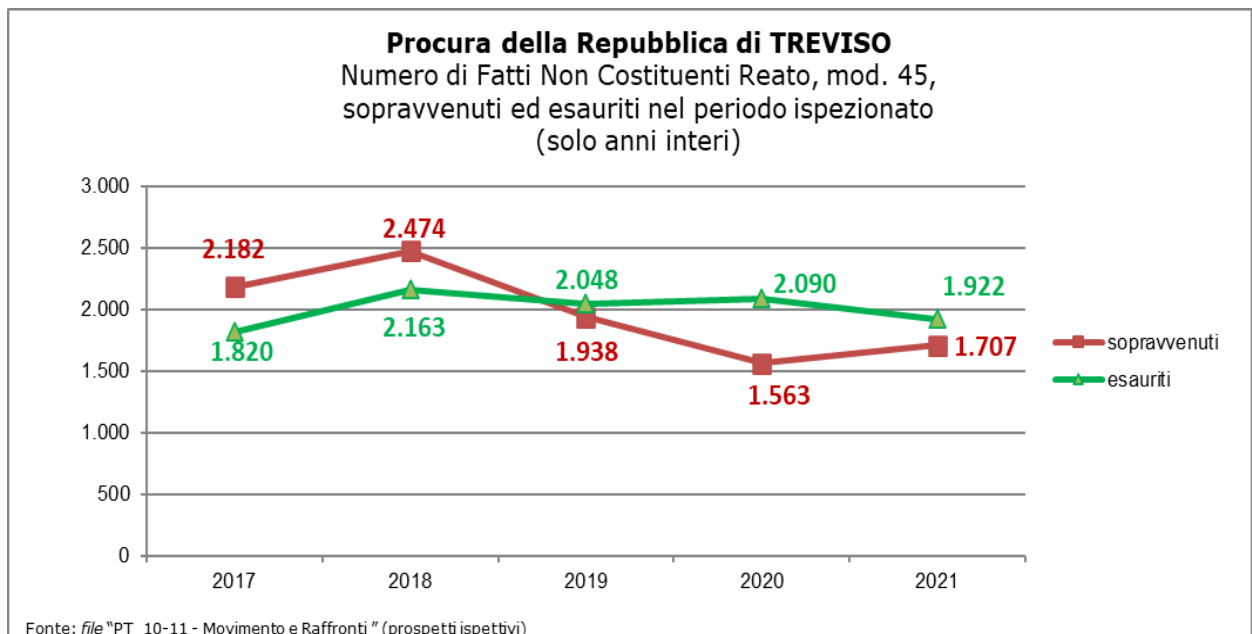
Procura della Repubblica di Treviso
- numero di notizie di reato contro Noti, mod. 21bis (G.d.P.),
sopravvenuti ed esauriti nel periodo ispezionato -
(grafico 4)



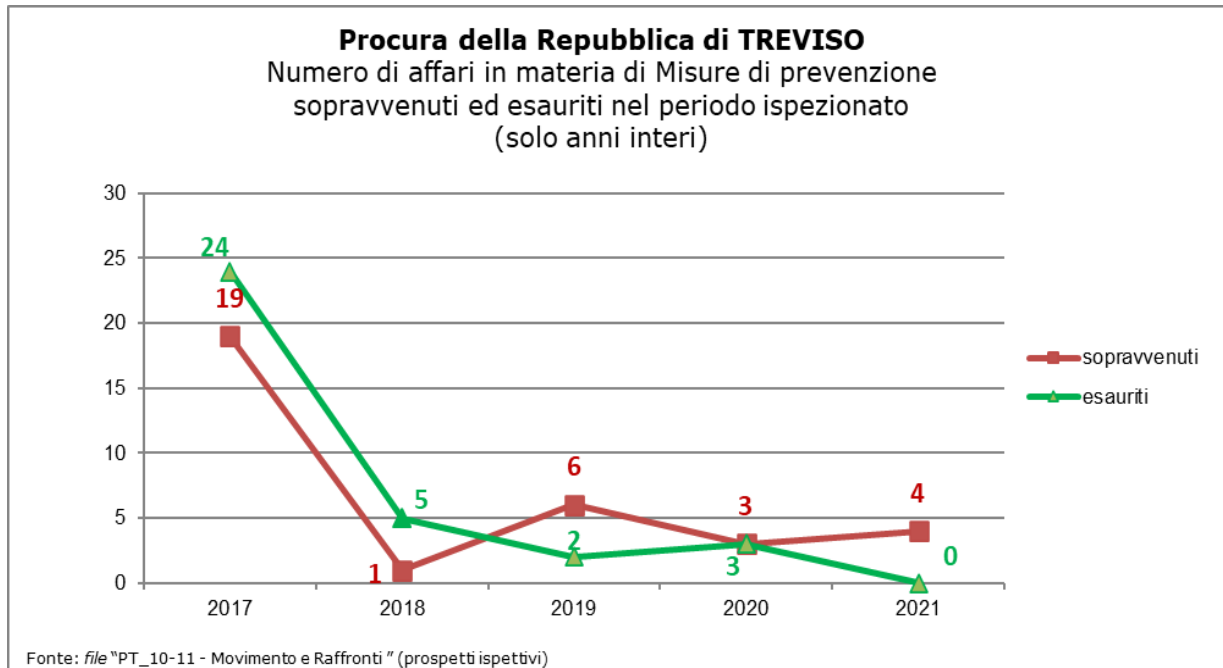
Procura della Repubblica di Treviso
- numero notizie di reato contro Ignoti, mod. 44,
sopravvenuti ed esauriti nel periodo ispezionato -
(grafico 5)



Procura della Repubblica di Treviso
- numero di fatti non costituenti reato, mod. 45,
sopravvenuti ed esauriti nel periodo ispezionato -
(grafico 6)



Procura della Repubblica di Treviso
- numero di affari in materia di misure di prevenzione
sopravvenuti ed esauriti nel periodo ispezionato -
(grafico 7)



3.3. Indicatori di sintesi (calcolati su anni interi): indice di ricambio dei procedimenti penali, dello smaltimento dei procedimenti e della variazione percentuale delle pendenze; giacenza media e capacità di esaurimento dei procedimenti

Procura della Repubblica di Treviso
- indicatori di sintesi -
(tab. 3.3.1.)

Indice di RICAMBIO ⁶	Indice di SMALTIMENTO ⁷	Indice di VARIAZIONE % PENDENZE ⁸	REGISTRO GENERALE/ SEZIONE	giacenza media presso l'ufficio (espressa in mesi) ⁹	capacità di esaurimento [nel caso di sopravvenienze pari a zero] (in mesi) ¹⁰
97,9%	51,1%	11,5%	modello 21 Noti	11,9	12,5
176,9%	30,3%	-79,4%	modello 21bis Noti G.d.P.	25,6	6,8
89,9%	51,3%	66,8%	modello 44 Ignoti	12,9	16,7
101,8%	49,9%	-8,7%	modello 45 F.N.C.R.	12,0	11,2
103,0%	33,0%	-7,1%	misure di prevenzione ¹¹	24,5	22,9
101,6%	47,5%	-7,2%	TOTALE	13,3	12,5

Fonte: file "PT_10-11- Movimento e raffronti" (prospetti ispettivi)

⁶ L'indice di ricambio si ottiene rapportando il totale degli esauriti al totale delle sopravvenienze nel periodo (in termini percentuali è il numero dei procedimenti esauriti per ogni 100 sopravvenuti).

⁷ L'indice di smaltimento, calcolato solo su anni interi, si ottiene rapportando il valore medio dei procedimenti esauriti, negli anni interi considerati, alla somma di pendenze iniziali (=arretrato) e valore medio delle sopravvenienze negli anni interi considerati.

⁸ La variazione percentuale delle pendenze si ottiene rapportando la differenza tra i procedimenti pendenti finali ed iniziali ed i procedimenti iniziali, moltiplicato per 100.

⁹ Giacenza media presso l'ufficio: è calcolata con la formula di magazzino della giacenza media (in mesi): $[(Pi+Pf)/(S+E)]*365/30$. Indica mediamente quanti mesi i procedimenti rimangono in carico all'ufficio.

¹⁰ Capacità di esaurimento, nell'ipotesi di sopravvenienze pari a ZERO: indica il tempo in mesi che l'ufficio impiegherebbe ad esaurire tutto l'arretrato accumulato, nel caso non ci fossero nuove iscrizioni. E' pari a: $(pendenze\ finali\ del\ periodo)/(media\ mensile\ esauriti)$.

¹¹ Comprendono sia le misure di prevenzione personali, patrimoniali e miste sia le attività di modifica, revoca o aggravamento.

**Procura della Repubblica di Treviso
– indicatori di sintesi (per anno) –**

(tab. 3.3.2.)

Indice di RICAMBIO	ANNI				
	2017	2018	2019	2020	2021
modello 21 (noti)	98,6%	106,4%	100,7%	108,5%	76,6%
modello 21bis (noti GdP)	237,3%	237,5%	172,0%	125,7%	93,8%
modello 44 (ignoti)	87,8%	96,7%	104,2%	85,7%	75,1%
modello 45 (FNCR)	83,4%	87,4%	105,7%	133,7%	112,6%
misure di prevenzione	126,3%	500,0%	33,3%	100,0%	0,0%
TOTALE	102,5%	109,6%	107,3%	107,9%	81,3%

Indice di SMALTIMENTO	ANNI				
	2017	2018	2019	2020	2021
modello 21 (noti)	49,5%	54,1%	55,2%	58,7%	44,2%
modello 21bis (noti GdP)	40,7%	53,9%	65,9%	51,2%	46,2%
modello 44 (ignoti)	52,8%	50,3%	54,8%	42,3%	37,8%
modello 45 (FNCR)	43,0%	44,2%	43,9%	50,0%	50,6%
misure di prevenzione	72,7%	50,0%	18,2%	25,0%	0,0%
TOTALE	47,8%	51,9%	54,5%	53,8%	43,8%

Indice di VARIAZIONE % PENDENZE	ANNI				
	2017	2018	2019	2020	2021
modello 21 (noti)	1,4%	-6,7%	-0,8%	-10,0%	31,9%
modello 21bis (noti GdP)	-28,4%	-40,3%	-44,8%	-17,7%	6,0%
modello 44 (ignoti)	18,5%	3,6%	-4,6%	13,9%	25,2%
modello 45 (FNCR)	17,6%	12,9%	-4,0%	-20,1%	-10,3%
misure di prevenzione	-35,7%	-44,4%	80,0%	0,0%	44,4%
TOTALE	-2,1%	-8,6%	-7,6%	-7,9%	21,8%

giacenza media presso l'ufficio (in mesi)	ANNI				
	2017	2018	2019	2020	2021
modello 21 (noti)	12,2	11,0	10,0	9,4	1.171,1%
modello 21bis (noti GdP)	29,9	19,6	11,2	14,3	1.334,2%
modello 44 (ignoti)	9,4	11,6	10,5	14,4	1.543,7%
modello 45 (FNCR)	13,6	13,5	16,3	15,7	1.329,3%
misure di prevenzione	6,5	28,4	21,3	36,5	6.691,7%
TOTALE	13,6	12,4	11,0	11,3	1.277,0%

4. PRODUTTIVITA'

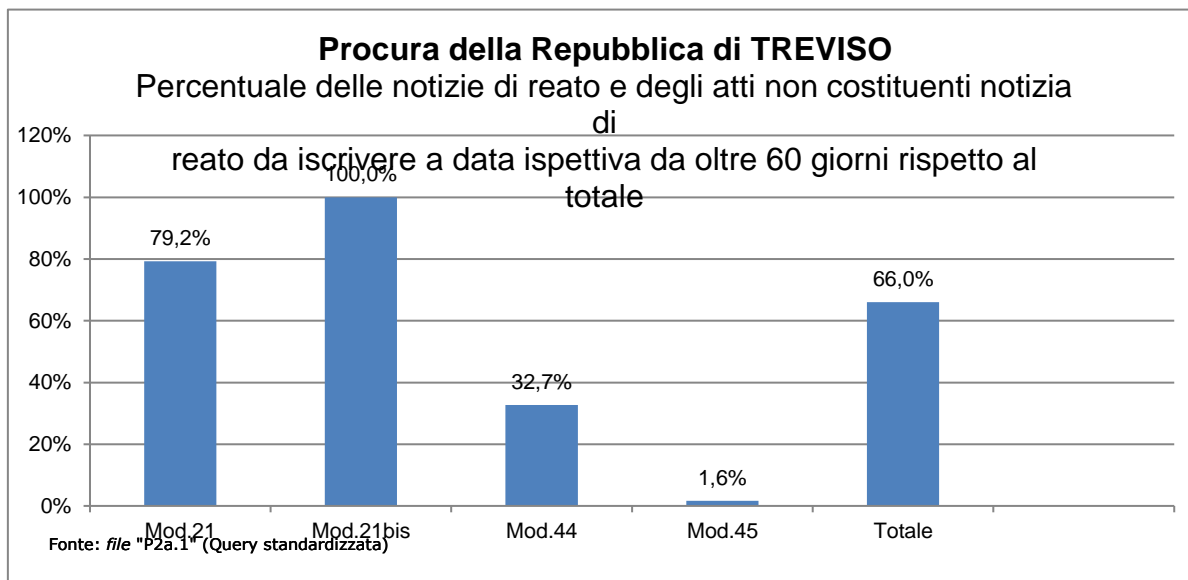
4.1. Attività dei sostituti procuratori

Procura della Repubblica di Treviso
- attività svolta dai magistrati (scheda PT_07) -
(tab. 4.1.)

PROCURA DELLA REPUBBLICA PRESSO IL TRIBUNALE										
DI										
TREVISO										
SCHEDE RIEPILOGATIVE DEL LAVORO SVOLTO DAI MAGISTRATI TOGATI										
Periodo di ISPEZIONE ORDINARIA: dal		01/01/2017		31/12/2021		Mesi:	60,0			
SETTORE PENALE										
ANNI	2017	2018	2019	2020	2021			TOTALE	MEDIA ANNUA	
INDAGINI PRELIMINARI E COGNIZIONE										
I. ATTIVITA' DI DEFINIZIONE NEL MERITO										
I.a. Richieste di rinvio a giudizio (ex art. 416 c.p.p.)	451	484	590	571	899			2.995	599,0	
I.b. Citazione diretta a giudizio (ex art. 550 c.p.p.)	883	635	1.087	1.047	641			4.293	858,6	
I.c. Autorizzazione di citazione a giudizio (ex art. 15 d.lgs.274/2000)	268	700	885	380	534			2.767	553,4	
I.d. Giudizio direttissimo (ex art. 449, 566, 558 c.p.p.)	146	175	143	83	101			648	129,6	
I.e. Richiesta di giudizio immediato (ex art. 453 c.p.p.)	73	84	141	132	133			563	112,6	
I.f. Richiesta di decreto penale (ex art.459, 565 abrogato, 557 c.p.p.)	1.968	2.433	2.523	2.271	1.687			10.882	2.176,4	
I.g. Richiesta di applicazione pena nel corso delle indagini preliminari (ex art. 444 c.p.p.)	31	42	34	24	34			165	33,0	
Totale esercizio azione penale (A)	3.820	4.553	5.403	4.508	4.029			22.313	4.462,6	
I.h. Richiesta di archiviazione per infondatezza della notizia di reato (ex art. 408 c.p.p. - registro "Noti", "Ignoti" e co.1 art.17 d.lgs.274/2000)	1.733	2.657	3.772	3.133	2.017			13.312	2.662,4	
I.i. Richiesta di archiviazione per essere ignoti gli autori del reato (ex art. 415 c.p.p. - registro "Noti", "Ignoti" e co.5 art.17 d.lgs.274/2000)	1.667	1.268	1.879	1.075	1.363			7.252	1.450,4	
I.j. Richiesta di archiviazione per altri motivi (ex art. 411 c.p.p. e altri motivi ex art. 17 d.lgs. 274/2000, ecc.)	3.681	3.380	3.009	2.545	1.679			14.294	2.858,8	
Totale Archiviazioni (B)	7.081	7.305	8.660	6.753	5.059			34.858	6.971,6	
I.l. Altri provvedimenti definitivi (Noti, Noti GdP, Ignoti) (C)	2.075	1.972	1.755	1.702	1.336			8.840	1.768,0	
TOTALE (A+B+C)	12.976	13.830	15.818	12.963	10.424			66.011	13.202,2	
2. ALTRI PROVVEDIMENTI E RICHIESTE INTERLOCUTORIE										
2.a. Richieste di convalida arresto / fermo	125	127	156	191	161			760	152,0	
2.b. Richieste di misure cautelari personali	86	130	127	127	107			577	115,4	
2.c. Richieste di misure cautelari reali	37	59	70	76	94			336	67,2	
2.d. Richieste o provvedimenti urgenti di intercettazioni di conversazioni o comunicazioni (art. 267 c.p.p.)	273	308	141	149	171			1.042	208,4	
2.e. Impugnazioni	7	19	1	2	5			34	6,8	
<small>N.B.: Si evidenzia che: - per la rilevazione degli "Altri provvedimenti definitivi" di cui al punto 1.l. si seguono le istruzioni inserite nel pronuario del PT_06; essi comprendono "Fascicolo avvocato alla Procura Generale", "Fascicolo trasferito per competenza", "Contrasto tra PM", "Passato ad altro registro", "Sentenza ex art.129", "Ricorso al GdP", "Fascicolo unito", "Fascicolo annullato". - qualora i dati relativi alle "Richieste di misure cautelari personali" di cui al punto 2.b. siano rilevati con la STATISTICA COMPARATA DI CONSOLLE, essi non includono le misure c.d. "non custodiali". - qualora i dati relativi alle "Richieste di misure cautelari reali" di cui al punto 2.c. siano rilevati con la STATISTICA COMPARATA DI CONSOLLE, essi includono anche il c.d. "probatorio", oltre al "preventivo" e al "conservativo".</small>										
ANNOTAZIONI (max 250 caratteri):										
3. ESECUZIONE PENALE										
3.a. per pene detentive ai sensi art. 656 c.p.p.	529	432	477	382	360			2.180	436,0	
3.b. per misure di sicurezza ai sensi art. 658 c.p.p.	5	15	15	16	7			58	11,6	
3.c. per pene pecuniarie ai sensi art. 660 c.p.p.	1	269	280	7	249			806	161,2	
3.d. per pene accessorie ai sensi art. 662 c.p.p.	105	83	103	97	65			453	90,6	
3.e. per pene sostitutive ai sensi art. 661 c.p.p.	5	4	6	5	3			23	4,6	
3.f. in esecuzione di provvedimenti del giudice di sorveglianza	496	512	539	435	373			2.355	471,0	
3.g. unificazione di pene concorrenti (art. 663 c.p.p.) e computo pene espiate senza titolo (art. 657, c.2, c.p.p.)	199	149	172	155	102			777	155,4	
3.h. Impugnazioni	-	-	-	-	-			-	-	
TOTALE	1.340	1.464	1.592	1.097	1.159			6.652	1.330,4	
ANNOTAZIONI (max 250 caratteri):										
4. MISURE DI PREVENZIONE										
4.a. Richieste	19	-	-	-	-			19	3,8	
4.b. Pareri	-	-	-	-	-			-	-	
4.c. Impugnazioni	-	-	-	-	-			-	-	
ANNOTAZIONI (max 250 caratteri):										
SETTORE CIVILE										
a. Cause civili promosse	26	22	29	16	13			106	21,2	
b. Impugnazioni	NC	NC	NC	NC	NC			NC	NC	
ATTIVITA' DI UDIENZA										
N.° Giornate di udienza settore penale	395	425	89	262	261			1.432	286,4	
N.° Giornate di udienza settore civile	9	8	-	7	3			27	5,4	
<small>N.B.: Si evidenzia che: - qualora i dati relativi alle "N.° Giornate di udienza settore penale" e alle "N.° Giornate di udienza settore civile" di cui alla sezione "ATTIVITA' DI UDIENZA" siano rilevati con la STATISTICA COMPARATA DI CONSOLLE, essi potrebbero essere sovrastimati in quanto la COMPARATA estrae il numero e non le giornate di udienza.</small>										

4.2. Ritardi nell'iscrizione, definizione e trasmissione dei procedimenti

Procura della Repubblica di Treviso
- percentuale delle notizie di reato e degli atti non costituenti notizia di reato da iscrivere a data ispettiva da oltre 60 giorni, rispetto al totale -
(grafico 8)

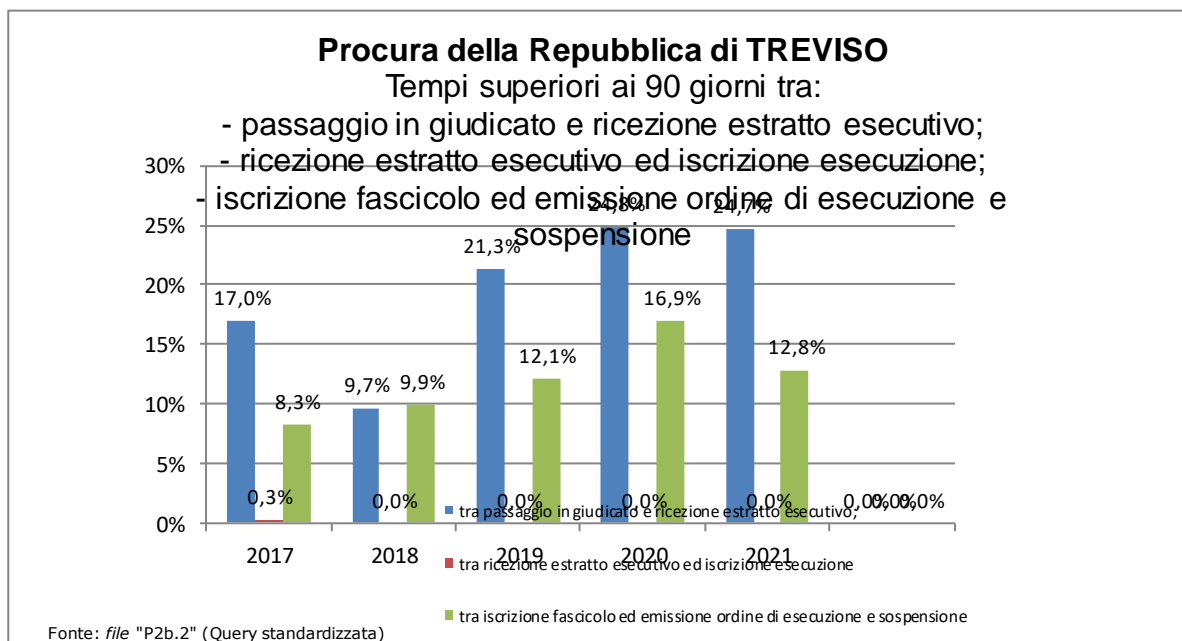


Procura della Repubblica di Treviso
- riepilogo dei ritardi nella iscrizione, definizione e trasmissione dei procedimenti -
(tab. 4.2.)

PROCURA DELLA REPUBBLICA di TREVISO					
SERVIZI PENALI - Query da P2a.1 a P2a.12					
	TOTALE	Mod.21	Mod.21bis	Mod.44	Mod.45
P2a.1 - Numero totale delle notizie di reato e degli atti non costituenti notizia di reato da iscrivere a data ispettiva da oltre 60 giorni, con indicazione della data più remota	557	481	26	49	1
P2a.2 - Numero totale dei procedimenti per i quali è stato emesso l'avviso di cui all'art.415bis c.p.p. giacenti da oltre 90 giorni	0			ipotesi non prevista	ipotesi non prevista
P2a.3 - Elenco dei procedimenti restituiti dal G.I.P. per la formulazione dell'imputazione a seguito di non accoglimento della richiesta e ritrasmessi allo stesso giudice dopo oltre 90 giorni	0			ipotesi non prevista	ipotesi non prevista
P2a.4 - Elenco dei procedimenti rimasti pendenti nella fase delle indagini preliminari per oltre tre anni durante il periodo ispettivo	7595	3526	3197	872	
P2a.5 - Elenco dei procedimenti pendenti nella fase delle indagini preliminari per oltre tre anni	2634	1803	61	770	
P2a.6 - Elenco dei procedimenti definiti dal Pubblico Ministero con <u>richiesta di archiviazione</u> depositata da oltre 60 giorni e non ancora trasmessi al giudice	358	256	0	102	ipotesi non prevista
P.2a7 - Elenco dei procedimenti definiti dal Pubblico Ministero con <u>richiesta di rinvio a giudizio</u> da oltre 60 giorni e non ancora trasmessi al giudice	0	0	ipotesi non prevista	ipotesi non prevista	ipotesi non prevista
P2a.8 - Elenco dei procedimenti definiti dal Pubblico Ministero con <u>citazione a giudizio</u> da oltre 60 giorni e non ancora trasmessi al giudice	1501	1501	0	ipotesi non prevista	ipotesi non prevista
P2a.9 - Elenco dei procedimenti definiti dal Pubblico Ministero con <u>richiesta di decreto penale</u> da oltre 60 giorni e non ancora trasmessi al giudice	0	0	ipotesi non prevista	ipotesi non prevista	ipotesi non prevista
P2a.10 - Elenco delle notizie di reato iscritte oltre 60 giorni con indicazione del ritardo	9.677	8.232	1445	0	
P2a.11 - Elenco dei procedimenti iscritti nei confronti di noti "da identificare" da oltre 90 giorni	0	0	0	ipotesi non prevista	ipotesi non prevista
P2a.12 - Elenco dei procedimenti restituiti dal G.I.P. per il compimento di ulteriori indagini a seguito di non accoglimento della richiesta di archiviazione e non ritrasmessi allo stesso giudice malgrado il decorso di oltre 180 giorni	0				ipotesi non prevista

Fonte: query standardizzate P2a.1 - P2a.2 - P2a.3 - P2a.4 - P2a.5 - P2a.6 - P2a.7 - P2a.8 - P2a.9 - P2a.10 - P2a.11 - P2a.12

**Procura della Repubblica di Treviso
- Tempistica dell'attività esecutiva (SIEP) -
(grafico 9)**



Nota: i dati estratti dal registro informatico SIEP sono da considerarsi approssimativi per difetto, perché conteggiano i tempi di emissione dei provvedimenti (O.E., O.S., cumuli) limitatamente alle procedure iscritte nell'anno di riferimento, escludendo, quindi, tutti gli altri provvedimenti emessi, nel periodo ispettivo, in relazione ad esecuzioni iscritte negli anni precedenti (c.d. "pendenze anni precedenti"). Il sistema SIEP, in sintesi, non conteggia i tempi delle procedure da esitare in "arretrato".

5. SPESE DI GIUSTIZIA – ISCRIZIONI NEL REGISTRO DELLE SPESE ANTICIPATE

Procura della Repubblica di Treviso
– prospetto riepilogativo delle iscrizioni nel registro delle spese anticipate –
(tab. 5.)

Iscrizioni nel registro delle spese anticipate		Totale		Media annua
TOTALE SPESE		C	1.438.305	C 287.635
SPESE	di cui 1.1 viaggio (col. 14)	€	22.133	€ 4.426
	di cui 1.2 sostenute per lo svolgimento dell'incarico (col 15)	€	20.281	€ 4.056
	di cui 1.3 straordinarie nel processo penale per intercettazioni (col 16)	€	1.393.180	€ 278.611
	di cui 1.7 custodia (col 20)	€	249	€ 50
	di cui "Altre spese" (coll. 17, 18, 19, 21 e 22)	€	2.463	€ 493
TOTALE INDENNITA'		C	564.606	C 112.911
INDENNITA'	di cui 1.11 custodia (col. 24)	€	7.017	€ 1.403
	di cui 1.12 spettanti a magistrati onorari (col 25)	€	556.738	€ 111.337
	di cui 1.13 spettanti a giudici popolari (col. 26)	€	-	€ -
	di cui "Altre indennità" (coll. 23 e 24)	€	851	€ 170
TOTALE ONORARI		C	806.698	C 161.325
ONORARI	di cui 1.15 agli ausiliari (col. 28)	€	786.700	€ 157.326
	di cui 1.18 ai difensori (col. 31)	€	-	€ -
	di cui "Altri onorari" (coll 26 e 30)	€	19.998	€ 3.999
(*) Le colonne si riferiscono al modello di rilevazione 1/A/SG		C	495.495	C 99.090
TOTALE		C	3.305.104	C 660.960

Spese iscritte nel registro delle spese anticipate		Totale	MEDIA	Perc
TOTALE SPESE		C	1.438.305	C 287.635 43,5%
TOTALE INDENNITA'		C	564.606	C 112.911 17,1%
TOTALE ONORARI		C	806.698	C 161.325 24,4%
ALTRO		C	495.495	C 99.090 15,0%
		C	3.305.104	C 660.960 100%

Fonte: query standardizzata: P1a.3

NOTA: la tabella prende in considerazione le principali voci di spese che risultano per la procura ispezionata.

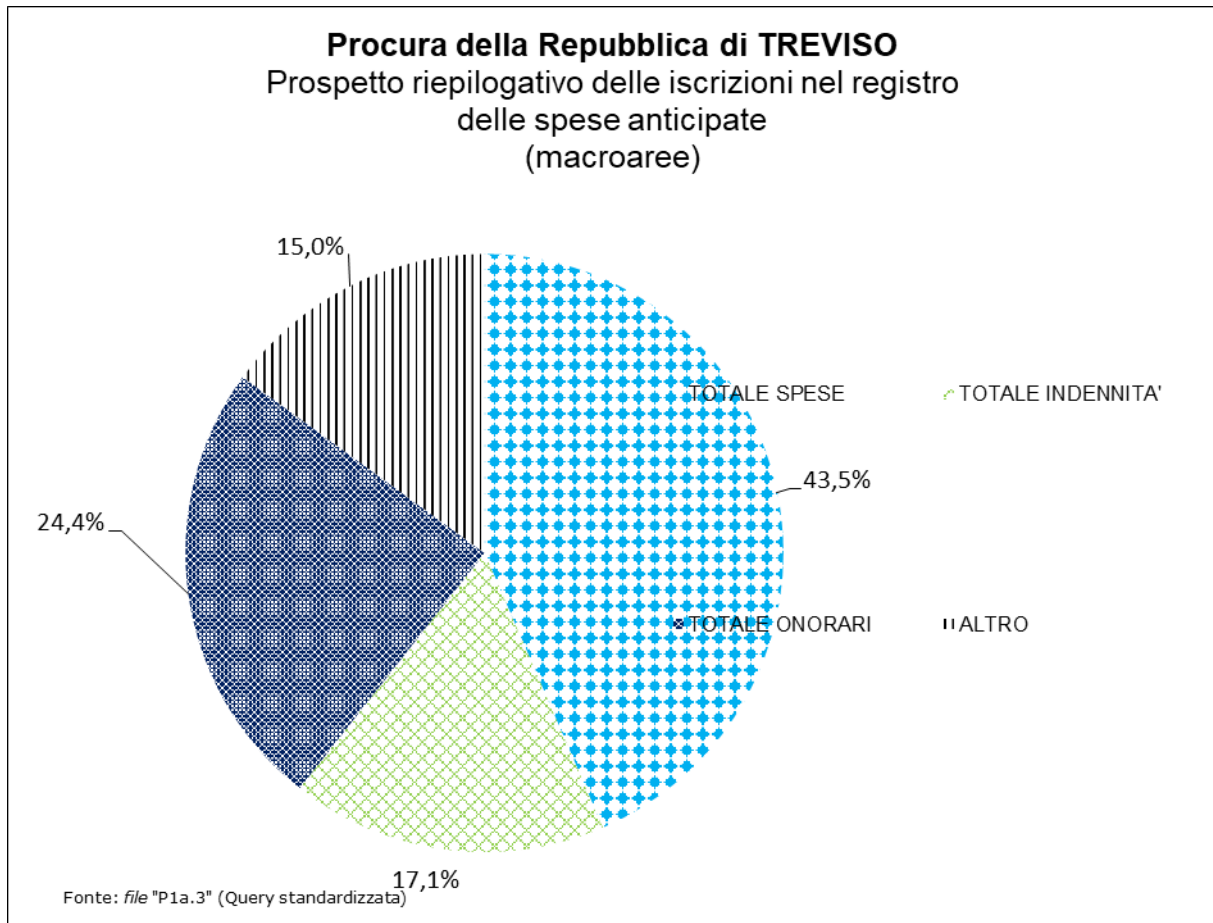
La voce "Altre spese" contiene le "altre spese straordinarie nel processo penale (col. 17)", le "postali e telegrafiche (col. 18)", "demolizione opere abusive (col.19)", "Stampa (col.21)" e le "Altre spese (col. 22)".

La voce "Altre indennità" contiene le "Indennità di trasferta (col.23)" e le "Altre indennità (col.27)".

La voce "Altri onorari" contiene gli "Onorari ai consulenti tecnici di parte (col.29)" e gli "Onorari agli investigatori privati (col.30)".

Procura della Repubblica di Treviso
- prospetto riepilogativo delle iscrizioni nel registro delle spese anticipate
(macroaree) -

(grafico 10)



6. ENTRATE DELL'UFFICIO NEL PERIODO ISPETTIVO

Procura della Repubblica di Treviso
- entrate dell'ufficio -
(tab. 6.)

TIPOLOGIA	2017	2018	2019	2020	2021	TOTALE	media annua
Imposta di bollo e diritti per la redazione degli atti amministrativi (certificati del casellario e dei carichi pendenti)	135.894,24	145.097	152.726	111.492	144.599	€ 689.808,24	€ 137.949,06
vendita di corpi di reato	0	0	0	0	0	€ -	€ -
eventuali somme devolute al FUG	0	0	0	0	0	€ -	€ -
TOTALE	€ 135.894,24	€ 145.097,00	€ 152.726,00	€ 111.492,00	€ 144.599,00	€ 689.808,24	€ 137.949,06