



MINISTERO DELLA GIUSTIZIA
ISPETTORATO GENERALE

QUADRO SINTETICO
DELL'UFFICIO ISPEZIONATO

Procura della Repubblica presso il Tribunale di
Perugia

INDICE

1.	ORGANICI ED ASSENZE MAGISTRATI E PERSONALE AMMINISTRATIVO	3
1.1.	Magistrati	3
1.2.	Personale amministrativo	5
2.	SOPRAVVENUTI ED ESAURITI MEDI NEL PERIODO ISPEZIONATO	6
3.	ANALISI DELLE PENDENZE E SINTESI DEI FLUSSI.....	7
3.1.	Scarto percentuale fra le pendenze tratte da registro "informatizzato" e da ricognizione materiale (dato "reale")	7
3.2.	Sintesi dei flussi	8
3.3.	Indicatori di sintesi (calcolati su anni interi): indice di ricambio dei procedimenti penali, dello smaltimento dei procedimenti e della variazione percentuale delle pendenze; giacenza media e capacità di esaurimento dei procedimenti	13
4.	PRODUTTIVITA'	15
4.1.	Attività dei sostituti procuratori	15
4.2.	Ritardi nell'iscrizione, definizione e trasmissione dei procedimenti.....	17
5.	SPESE DI GIUSTIZIA – ISCRIZIONI NEL REGISTRO DELLE SPESE ANTICIPATE.....	20
6.	ENTRATE DELL'UFFICIO NEL PERIODO ISPETTIVO	22

1. ORGANICI ED ASSENZE MAGISTRATI E PERSONALE AMMINISTRATIVO

Nelle tabelle che seguono l'indicatore "**% scopertura**" misura il numero dei posti in pianta organica vacanti ed è calcolato solo rispetto a coloro (magistrati o personale amministrativo) che occupano posti in pianta organica. Si riporta il dato corrente, rilevato durante l'attuale ispezione, e quello rilevato durante la precedente ispezione.

1.1. Magistrati

Procura della Repubblica di Perugia – copertura organico magistrati tomati – (tab. 1.1.)

	personale previsto in pianta organica	personale in servizio della pianta organica	personale in servizio effettivo	% scopertura
attuale ispezione	16	14	14	12,5%
precedente ispezione	14	12	12	14,3%

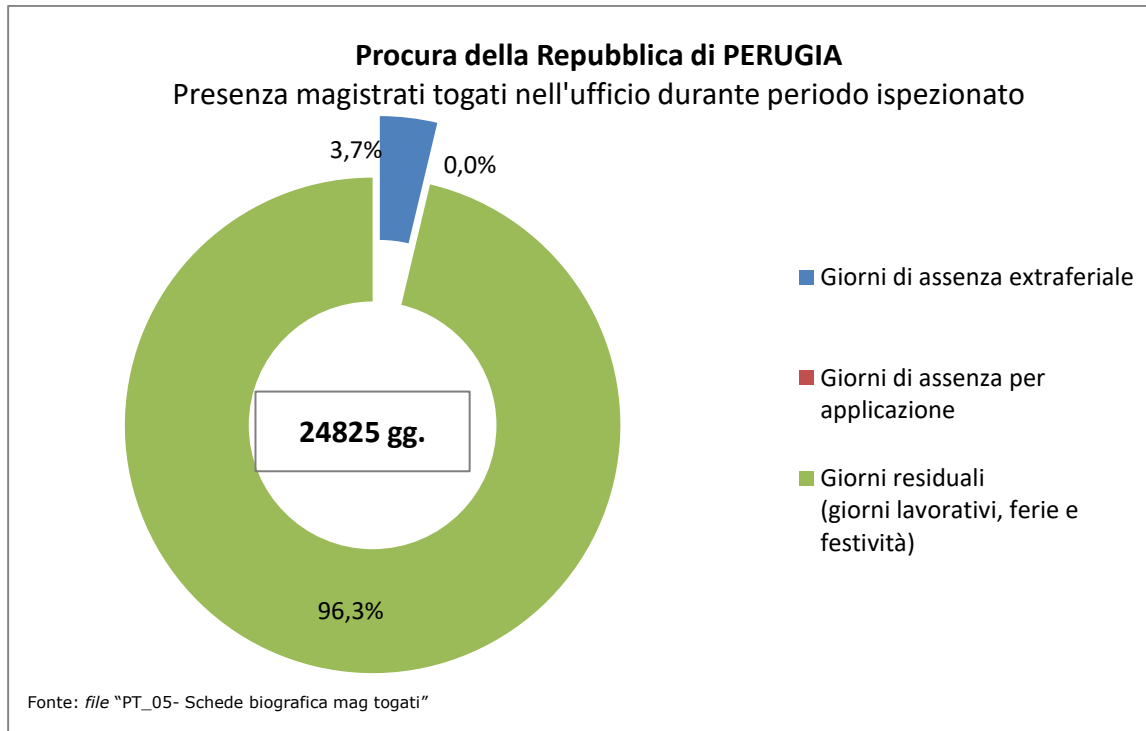
Fonte: file "PT_01-02 - Situazione personale" (prospetti ispettivi)

Procura della Repubblica di Perugia – copertura organico magistrati onorari (VPO) – (tab. 1.2.)

	VPO previsti in pianta organica	VPO in servizio della pianta organica	VPO in servizio effettivo	% scopertura
attuale ispezione	16	14	14	12,5%
precedente ispezione	16	11	11	31,3%

Fonte: file "PT_01-02 - Situazione personale" (prospetti ispettivi)

**Procura della Repubblica di Perugia
- presenza magistrati togati in ufficio -
(grafico 1)**



Turn over magistrati
(magistrati togati alternatisi nella sede nel periodo ispettivo)
(tab. 1.3)

N° complessivo in organico	N° presenze alla data ispettiva	N° presenze complessive nel periodo
16	14	20

Fonte: file "PT_01-02 - Situazione personale" e "PT_03- Elenco magistrati togati alternatisi in servizio" (prospetti ispettivi)

(si veda foglio "TAB_1.1 - 1.3 - PO_MAG. TOGATI" nel file 1. Piante organiche)

1.2. Personale amministrativo

Le tabelle che seguono riguardano il personale amministrativo in servizio presso l'ufficio ispezionato.

Nel personale in servizio non sono compresi stagisti, tirocinanti o lavoratori impiegati mediante altre convenzioni locali.

È invece fornito il dettaglio sulla percentuale di scopertura del personale delle figure apicali, cioè tutto il personale appartenente all'area terza, e dei dirigenti.

Procura della Repubblica di Perugia - copertura organico personale amministrativo - (tab. 1.4.)

	personale previsto in pianta organica	personale in servizio della pianta organica	personale in servizio effettivo	% scopertura	di cui figure apicali			
					figure apicali in pianta	figure apicali in servizio	personale in servizio effettivo	% scopertura figure apicali
attuale ispezione	67	56	59	16,4%	13	12	12	7,7%
precedente ispezione	63	55	59	12,7%	13	10	10	23,1%

Fonte: file "PT_01-02 - Situazione personale" (prospetti ispettivi)

Procura della Repubblica di Perugia - presenza in ufficio personale amministrativo - (tab. 1.5.)

	Personale in servizio effettivo	%
a tempo pieno	57	96,6%
part-time	2	3,4%
Totale unità di personale effettivo	59	100,0%

Fonte: file "PT_01-02 - Situazione personale" (prospetti ispettivi)

Per **assenze extra-feriali** si intendono assenze per maternità, congedo parentale, malattia, Legge 104, permessi retribuiti, sciopero, dottorato di ricerca ed altre eventuali.

Nel periodo, nella Procura della Repubblica di Perugia le assenze extra-feriali sono state, complessivamente, n. 6532 giorni, con una perdita annua media di n.2446,8 giorni lavorativi. Rapportando tale valore al parametro di calcolo "giornate uomo/anno" pari a n. 252 giorni, si ottiene che l'ufficio non ha fruito dell'apporto lavorativo annuo di n. 9,7 unità di personale.

(si veda foglio "TAB_1.4 - 1.6 - PO_PERS. AMMIN" nel file 1. Pianta organiche)

In *tab. 1.6* è riportato il numero degli stagisti effettivamente presenti, ogni anno, nell'ufficio giudiziario.

Procura della Repubblica di Perugia
- presenze stagisti -
 (ex artt. 73 D.L. 69/13 e 37, co. 11, D.L. 98/11)
 (tab. 1.6.)

anno	2017	2018	2019	2020	2021	
ex art. 73	6	11	8	13	12	
ex art.37 co11 D.L. 98/2011 e successive modificazioni	-	-	-	0	0	
stagisti alternatisi in ogni anno	6	11	8	13	12	-

di cui presenti al momento dell'ispezione: 9

2. SOPRAVVENUTI ED ESAURITI MEDI NEL PERIODO ISPEZIONATO

Procura della Repubblica di Perugia
- sopravvenuti ed esauriti medi dal 1.1.2017 al 31.12.2021-
 (tab. 2.1.)

Numero medio di magistrati in organico	Numero medio di magistrati in servizio nel periodo	Procedimenti Sopravvenuti	Media annua sopravvenuti (*)	Procedimenti Esauriti	Media annua esauriti (*)
15,0	13,1	127.409	25.479,5	130.694	26.136,4

(*) Il calcolo della media annua dei sopravvenuti e dei definiti tiene conto dei giorni effettivi e quindi anche degli anni bisestili all'interno del periodo ispezionato.

Per tale ragione, in presenza di 1 anno bisestile all'interno del quinquennio, il numero di anni posto al denominatore è pari a 5,0005, mentre in presenza di due anni bisestili, il denominatore è pari a 5,0009.

Nel caso in cui il periodo ispezionato includa solo una porzione di anno solare, essa è riproporzionata tenendo conto del numero dei giorni effettivamente presenti nel periodo ispezionato. Ad esempio, qualora fossero ispezionati 4 anni e mezzo, il numero dei giorni corrispondente al semestre spurio sarebbe pari a:

- 181 giorni effettivi (o 182 se l'anno fosse bisestile) se si prendesse in esame il primo semestre;
- 184 giorni effettivi se venisse compreso il secondo semestre.

Fonte: file "PT_01-02 Situazione personale", "PT_05 - Schede biografica magistrati togati", "PT_10-11 - Movimento e raffronti" (prospetti ispettivi)

3. ANALISI DELLE PENDENZE E SINTESI DEI FLUSSI

3.1. Scarto percentuale fra le pendenze tratte da registro "informatizzato" e da ricognizione materiale (dato "reale")

Le ispezioni presso gli uffici giudiziari hanno anche l'obiettivo di valutare la accuratezza dei registri informatizzati.

L'indicatore utilizzato è **lo scarto percentuale** tra i pendenti finali estratti da registro informatizzato ed i pendenti finali reali tratti dalla ricognizione materiale.

Tale indicatore, ove maggiore di zero, rappresenta la misura di quanto il dato informatizzato sovrastimi il dato reale, a causa della presenza di falsi pendenti. Se invece è minore di zero, è la misura della sottostima del dato informatizzato rispetto a quello reale.

Procura della Repubblica di Perugia
- scarto percentuale tra pendenti reali e pendenti estratti da registro informatizzato -
(tab. 3.1.)

REGISTRO/SEZIONE	pendenti finali estratti da registro informatizzato	pendenti reali	Scarto %
Noti (mod. 21)	4.969	4.649	6,9%
Noti (mod. 21bis)	980	934	4,9%
Ignoti (mod. 44)	1.458	1.381	5,6%
FNCR (mod. 45)	1.358	1.311	3,6%
MISURE DI PREVENZIONE	17	17	0,0%

Fonte: file "PT_10-11 - Movimento e raffronti" (prospetti ispettivi)

3.2. Sintesi dei flussi

Il periodo ispezionato è di 60 mesi circa e può comprendere 4 o 5 anni solari interi. La *tabella 3.2.* riporta i valori assoluti del numero dei procedimenti pendenti all'inizio e alla fine del periodo ispezionato, così come sono estratti dai registri presenti nell'ufficio.

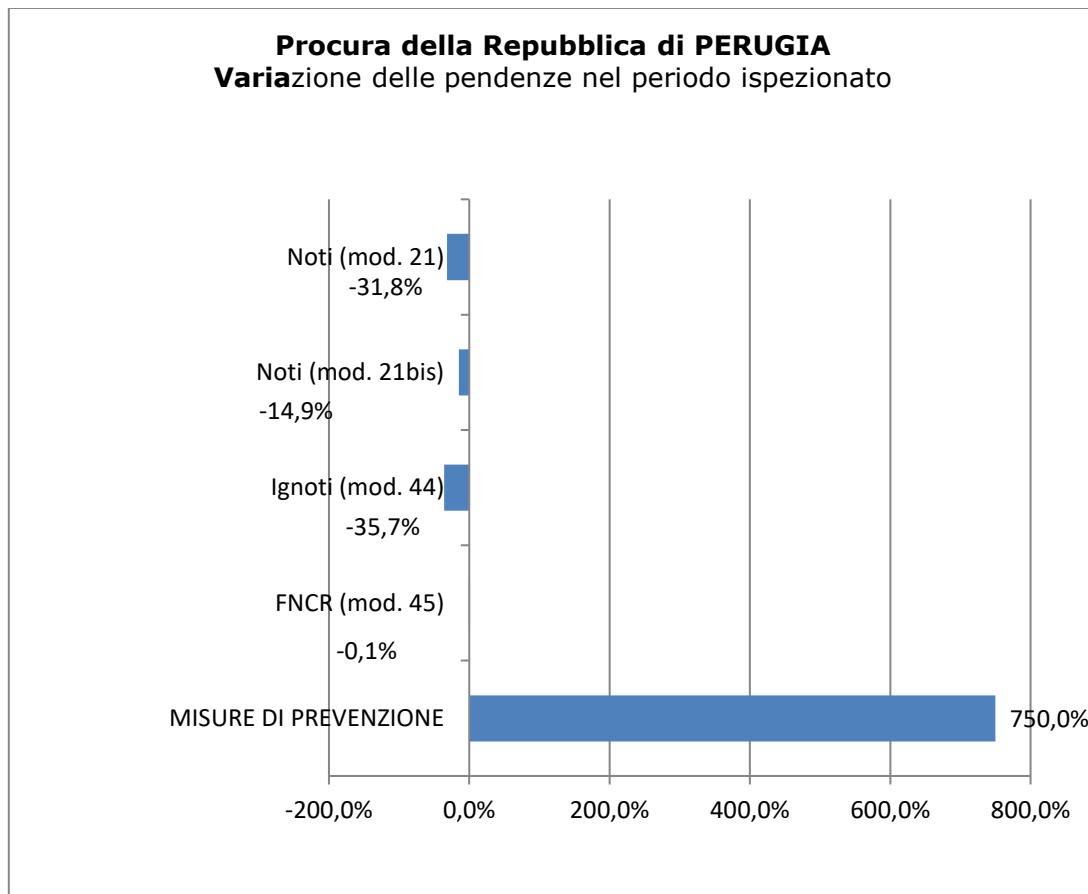
Fascicoli pendenti nel periodo ispettivo
(*tab. 3.2.*)

REGISTRO/SEZIONE	pendenti iniziali	pendenti finali	Variazione %
Noti (mod. 21)	7.286	4.969	-31,8%
Noti (mod. 21bis)	1.151	980	-14,9%
Ignoti (mod. 44)	2.269	1.458	-35,7%
FNCR (mod. 45)	1.360	1.358	-0,1%
MISURE DI PREVENZIONE	2	17	750,0%

Fonte: file "PT_10-11 - Movimento e raffronti" (prospetti ispettivi)

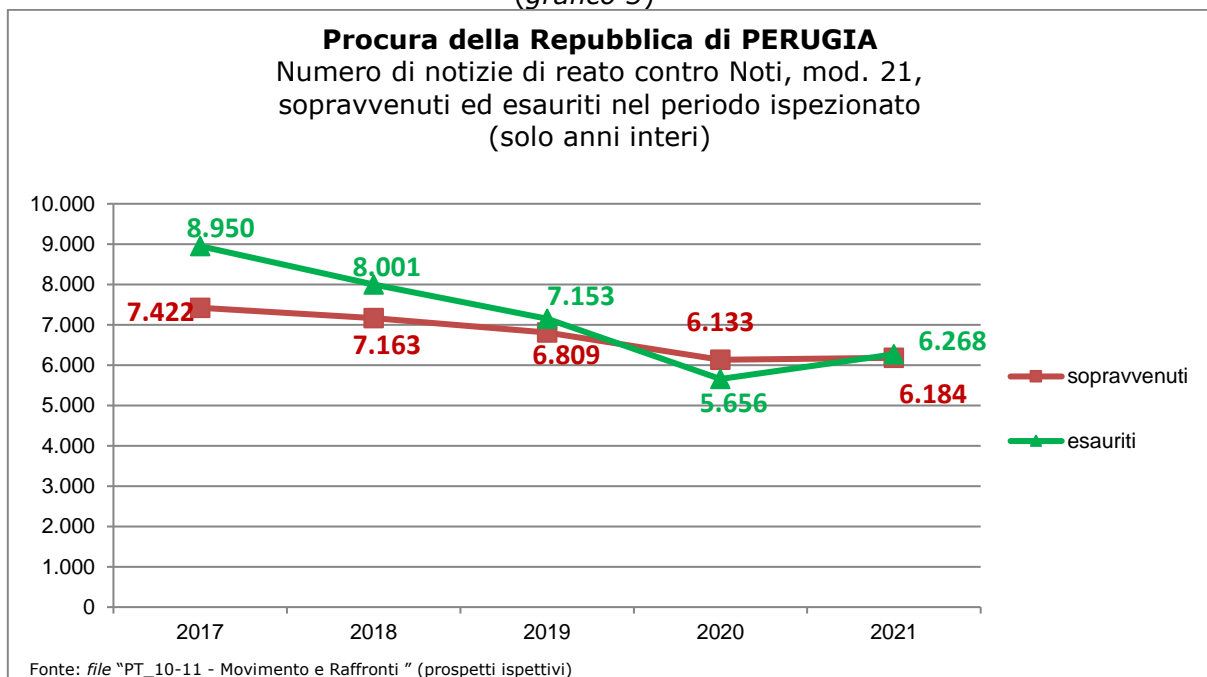
Nel *grafico 2* è, invece, rappresentata la variazione delle pendenze per ciascuno dei registri generali oggetto di rilevazione ispettiva. Una variazione positiva indica un aumento dei procedimenti pendenti per quel registro, nel periodo oggetto di ispezione, mentre una variazione negativa indica una diminuzione.

Procura della Repubblica di Perugia
- variazione delle pendenze -
(grafico 2)

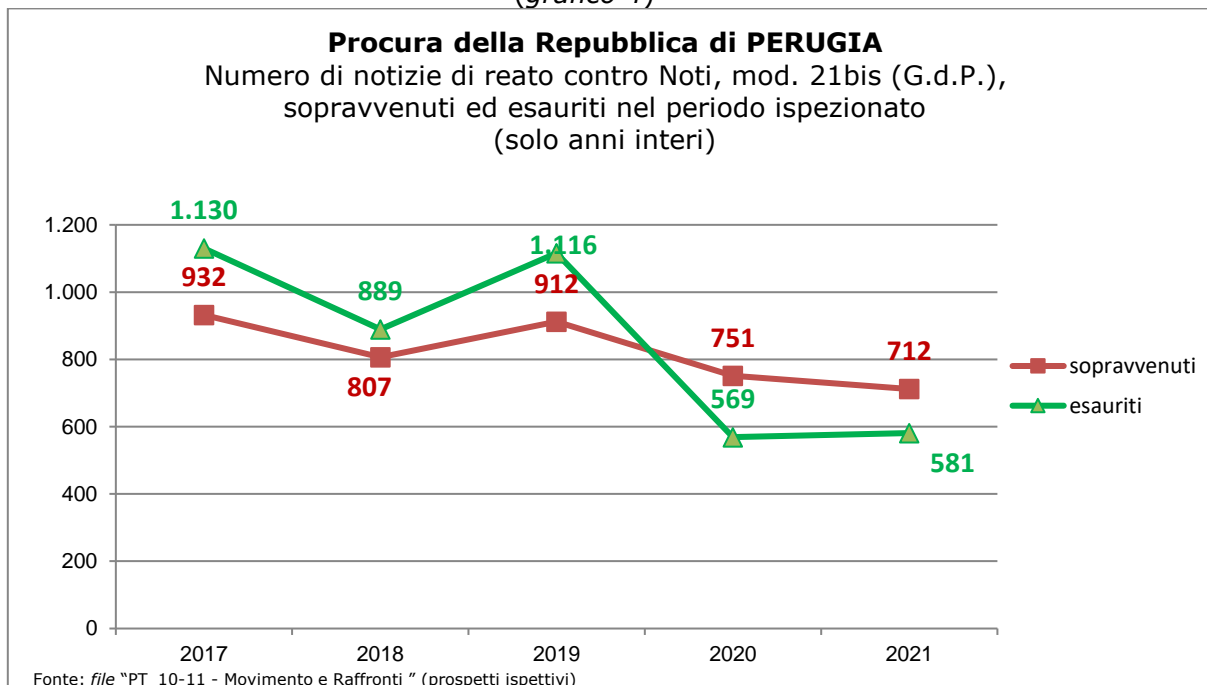


Nei grafici che seguono (da 3 a 7), invece, sono rappresentati i flussi degli affari così come sono estratti da registri informatizzati, solo negli anni interi del periodo ispezionato.

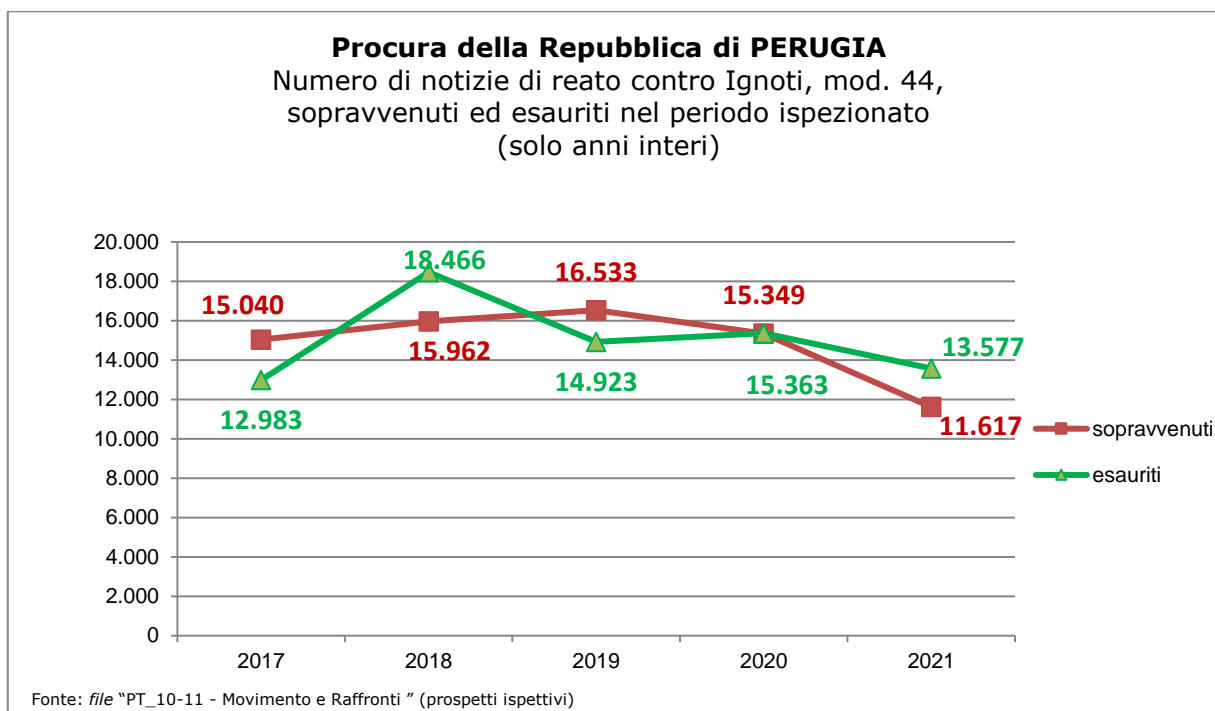
Procura della Repubblica di Perugia
- numero di notizie di reato contro Noti, mod. 21,
sopravvenuti ed esauriti nel periodo ispezionato -
(grafico 3)



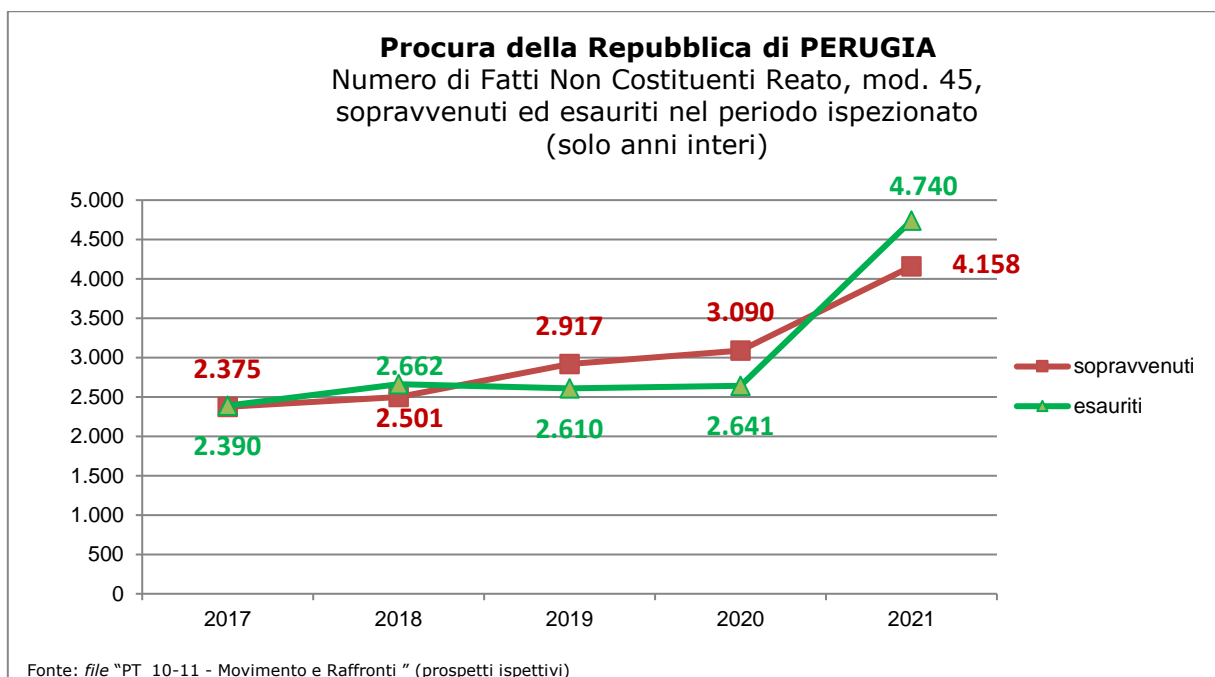
Procura della Repubblica di Perugia
- numero di notizie di reato contro Noti, mod. 21bis (G.d.P.),
sopravvenuti ed esauriti nel periodo ispezionato -
(grafico 4)



Procura della Repubblica di Perugia
- numero notizie di reato contro Ignoti, mod. 44,
sopravvenuti ed esauriti nel periodo ispezionato -
(grafico 5)

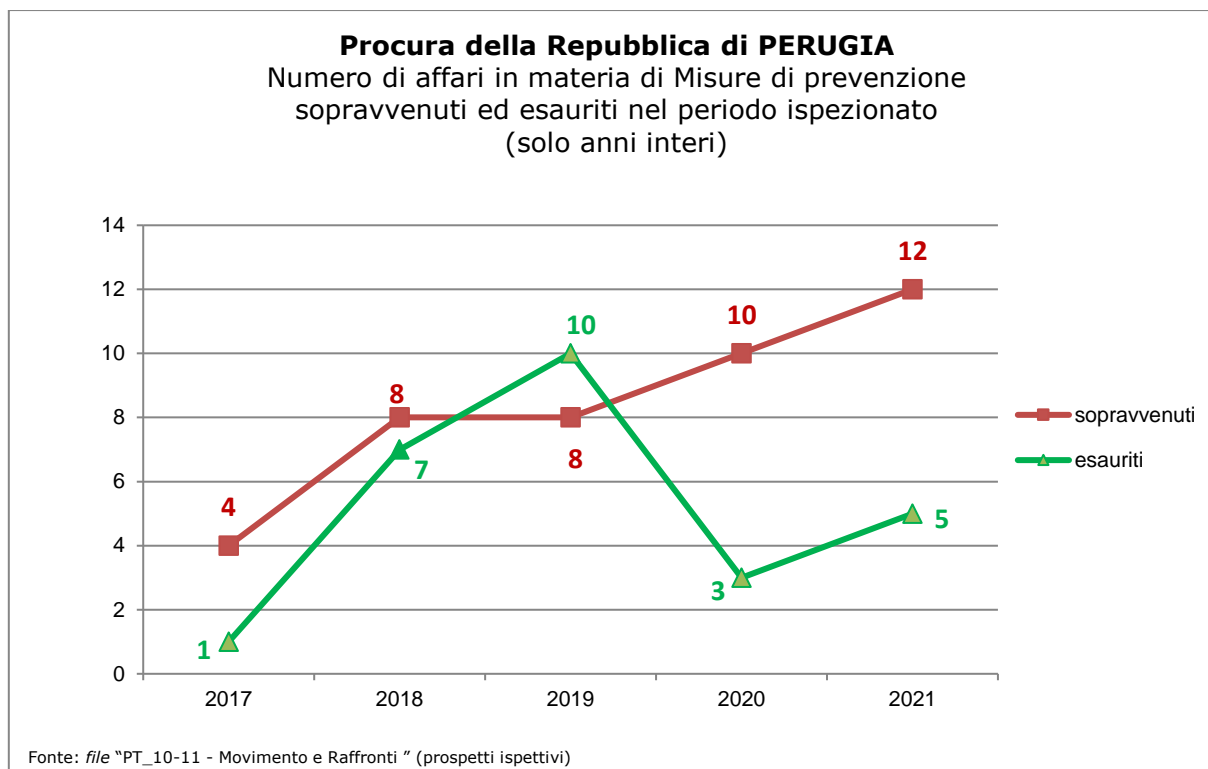


Procura della Repubblica di Perugia
- numero di fatti non costituenti reato, mod. 45,
sopravvenuti ed esauriti nel periodo ispezionato -
(grafico 6)



Procura della Repubblica di Perugia
- numero di affari in materia di misure di prevenzione
sopravvenuti ed esauriti nel periodo ispezionato -

(grafico 7)



3.3. Indicatori di sintesi (calcolati su anni interi): indice di ricambio dei procedimenti penali, dello smaltimento dei procedimenti e della variazione percentuale delle pendenze; giacenza media e capacità di esaurimento dei procedimenti

**Procura della Repubblica di Perugia
- indicatori di sintesi -**

(tab. 3.3.1.)

Indice di RICAMBIO	Indice di SMALTIMENTO	Indice di VARIAZIONE % PENDENZE	REGISTRO GENERALE/ SEZIONE	Giacenza media presso l'ufficio (espressa in mesi)	Capacità di esaurimento [nel caso di sopravvenienze pari a zero] (espressa in mesi)
106,9%	51,4%	-31,8%	Modello 21 "Noti"	10,7	8,3
104,2%	43,4%	-14,9%	Modello 21bis "Noti G.di P."	15,4	13,7
101,1%	87,7%	-35,7%	Modello 44 "Ignoti"	1,5	1,2
100,0%	68,9%	-0,1%	Modello 45 "F.N.C.R."	5,5	5,4
61,9%	50,0%	750,0%	Misure di prevenzione	17,0	39,2
102,6%	69,6%	-27,2%	TOTALE	4,9	4,0

Fonte: file "PT_10-11- Movimento e raffronti" (prospetti ispettivi)

**Procura della Repubblica di Perugia
- indicatori di sintesi (per anno) -**

(tab. 3.3.2.)

	Indice di RICAMBIO				
	2017	2018	2019	2020	2021
Modello 21 (noti)	120,6%	111,7%	105,1%	92,2%	101,4%
Modello 21bis (noti GdP)	121,2%	110,2%	122,4%	75,8%	81,6%
Modello 44 (ignoti)	86,3%	115,7%	90,3%	100,1%	116,9%
Modello 45 (FNCR)	100,6%	106,4%	89,5%	85,5%	114,0%
Misure di prevenzione	25,0%	87,5%	125,0%	30,0%	41,7%
TOTALE	98,8%	113,6%	95,0%	95,7%	111,0%

segue (tab. 3.3.2.)

	Indice di SMALTIMENTO				
	2017	2018	2019	2020	2021
Modello 21 (noti)	60,9%	61,9%	61,0%	52,8%	55,8%
Modello 21bis (noti GdP)	54,2%	50,5%	62,6%	40,1%	37,2%
Modello 44 (ignoti)	75,0%	91,0%	81,3%	81,8%	90,3%
Modello 45 (FNCR)	64,0%	69,2%	63,6%	57,7%	77,7%
Misure di prevenzione	16,7%	58,3%	76,9%	23,1%	22,7%
TOTALE	67,3%	77,3%	71,7%	68,3%	74,1%
	Indice di VARIAZIONE % PENDENZE				
	2017	2018	2019	2020	2021
Modello 21 (noti)	-21,0%	-14,6%	-7,0%	10,4%	-1,7%
Modello 21bis (noti GdP)	-17,2%	-8,6%	-23,4%	27,3%	15,4%
Modello 44 (ignoti)	90,7%	-57,9%	88,4%	-0,4%	-57,3%
Modello 45 (FNCR)	-1,1%	-12,0%	25,9%	30,1%	-30,0%
Misure di prevenzione	150,0%	25,0%	-40,0%	233,3%	70,0%
TOTALE	2,6%	-28,9%	15,5%	10,8%	-22,1%
	Giacenza media (mesi)				
	2017	2018	2019	2020	2021
Modello 21 (noti)	9,7	8,6	8,3	9,9	9,8
Modello 21bis (noti GdP)	12,4	13,1	9,2	14,0	17,2
Modello 44 (ignoti)	2,9	2,2	2,0	2,7	2,4
Modello 45 (FNCR)	6,9	6,0	5,9	7,3	4,5
Misure di prevenzione	17,0	7,3	5,4	12,2	19,3
TOTALE	5,8	4,6	4,4	5,3	5,1

4. PRODUTTIVITA'

4.1. Attività dei sostituti procuratori

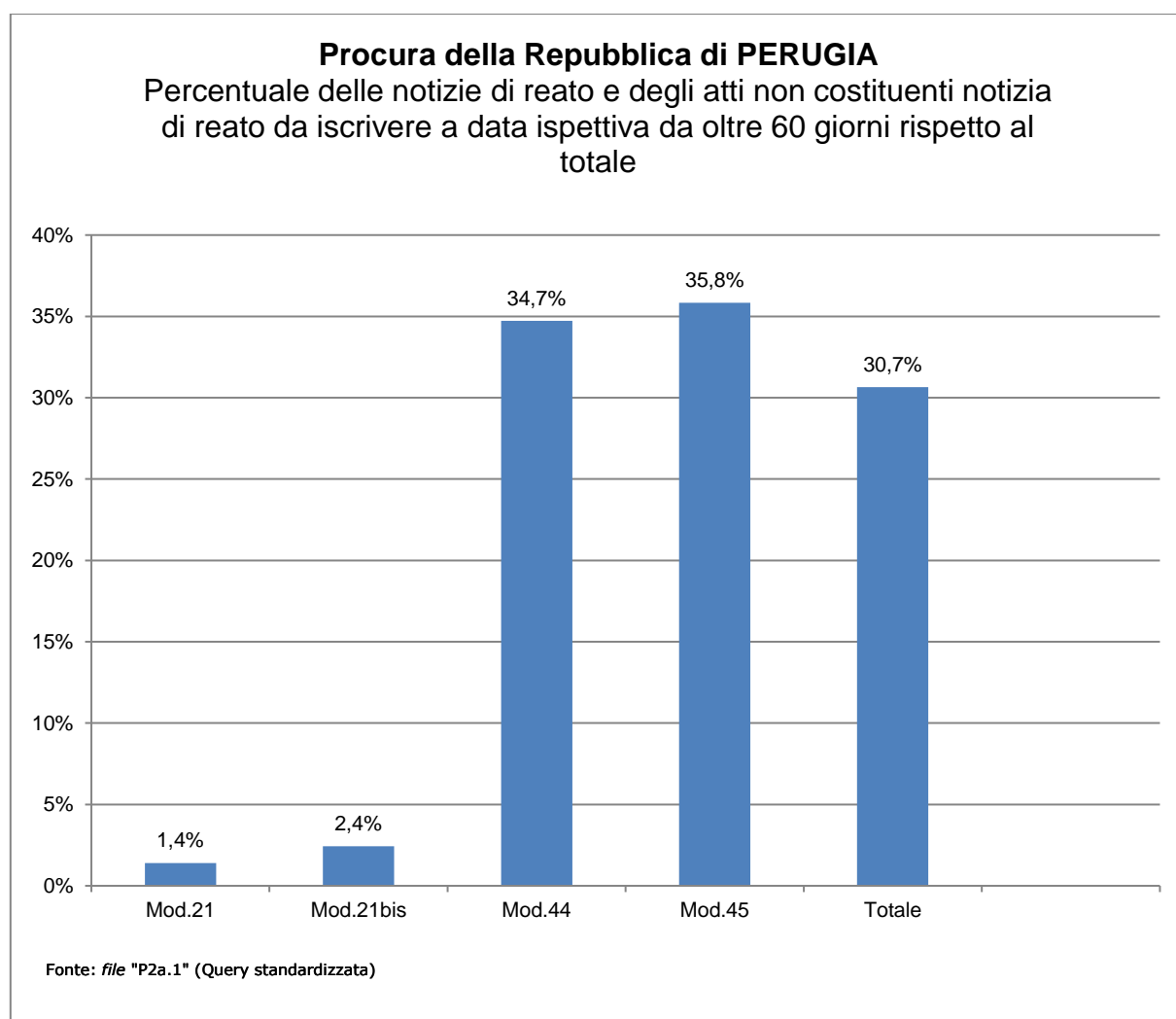
Procura della Repubblica di Perugia
- attività svolta dai magistrati (scheda PT_07) -
(tab. 4.1.)

ANNI	2017	2018	2019	2020	2021			TOTALE	MEDIA ANNUA
SETTORE PENALE									
INDAGINI PRELIMINARI E COGNIZIONE									
I. ATTIVITA' DI DEFINIZIONE NEL MERITO									
I.a. Richieste di rinvio a giudizio (ex art. 416 c.p.p.)	715	734	688	492	642			3.271	654,2
I.b. Citazione diretta a giudizio (ex art. 550 c.p.p.)	2.287	2.154	1.680	1.195	1.411			8.727	1.745,4
I.c. Autorizzazione di citazione a giudizio (ex art. 15 d.lgs.274/2000)	87	35	88	10	-			220	44,0
I.d. Giudizio direttissimo (ex art. 449 e 558 c.p.p.)	187	161	135	141	126			750	150,0
I.e. Richiesta di giudizio immediato (ex art. 453 c.p.p.)	98	94	95	75	113			475	95,0
I.f. Richiesta di decreto penale (ex artt.459, 565 abrogato, 557 c.p.p.)	728	710	610	459	441			2.948	589,6
I.g. Richiesta di applicazione pena nel corso delle indagini preliminari (ex art. 444 c.p.p.)	149	144	95	82	62			532	106,4
Totale esercizio azione penale (A)	4.251	4.032	3.391	2.454	2.795			16.923	3.384,6
I.h. Richiesta di archiviazione per infondatezza della notizia di reato (ex art. 408 c.p.p.- registro "Noti", "Ignoti" e co.1 art.17 d.lgs.274/2000)	571	772	838	868	827			3.876	775,2
I.i. Richiesta di archiviazione per essere ignoti gli autori del reato (ex art. 415 cpp - registro "Noti", "Ignoti" e co.5 art.17 d.lgs.274/2000)	11.368	16.722	13.078	14.077	12.408			67.653	13.530,6
I.j. Richiesta di archiviazione per altri motivi (ex art. 411 c.p.p. e altri motivi ex art. 17 d.lgs 274/2000, ecc.)	3.702	3.002	2.855	1.850	2.085			13.494	2.698,8
Totale Archiviazioni (B)	15.641	20.496	16.771	16.795	15.320			85.023	17.004,6
I.l. Altri provvedimenti definitivi (Noti, Noti GdP, Ignoti) (C)	1.224	919	927	816	819			4.705	941,0
TOTALE (A+B+C)	21.116	25.447	21.089	20.065	18.934			106.651	21.330,2

2. ALTRI PROVVEDIMENTI E RICHIESTE INTERLOCUTORIE									
2.a. Richieste di convalida arresto / fermo	142	117	79	90	103			531	106,2
2.b. Richieste di misure cautelari personali	192	178	144	144	150			808	161,6
2.c. Richieste di misure cautelari reali	78	57	51	45	107			338	67,6
2.d. Richieste o provvedimenti urgenti di intercettazioni di conversazioni o comunicazioni (art. 267 c.p.p.)	1.032	848	659	694	701			3.934	786,8
2.e. Impugnazioni	20	33	21	14	15			103	20,6
3. ESECUZIONE PENALE									
3.a. per pene detentive ai sensi art. 656 c.p.p.	356	418	528	432	514			2.248	449,6
3.b. per misure di sicurezza ai sensi art. 658 c.p.p.	30	23	30	34	63			180	36,0
3.c. per pene pecuniarie ai sensi art. 660 c.p.p.	5	2	2	10	195			214	42,8
3.d. per pene accessorie ai sensi art. 662 c.p.p.	40	24	29	-	2			95	19,0
3.e. per pene sostitutive ai sensi art. 661 c.p.p.	-	1	-	-	-			1	0,2
3.f. in esecuzione di provvedimenti del giudice di sorveglianza	592	511	499	385	454			2.441	488,2
3.g. unificazione di pene concorrenti (art. 663 c.p.p.) e computo pene espiate senza titolo (art. 657, c.2, c.p.p.)	145	153	221	131	190			840	168,0
3.h. Impugnazioni	-	-	-	-	-			-	-
TOTALE	1.168	1.132	1.309	992	1.418			6.019	1.203,8
4. MISURE DI PREVENZIONE									
4.a. Richieste	-	4	6	4	3			17	3,4
4.b. Pareri	NC	NC	NC	NC	NC			NC	NC
4.c. Impugnazioni	NC	NC	NC	NC	NC			NC	NC
SETTORE CIVILE									
a. Cause civili promosse	43	43	39	16	20			161	32,2
b. Impugnazioni	-	-	-	-	-			-	-
ATTIVITA' DI UDIENZA									
N.° Giornate di udienza settore penale	628	636	667	576	687			3.194	638,8
N.° Giornate di udienza settore civile	25	45	39	36	53			198	39,6

4.2. Ritardi nell'iscrizione, definizione e trasmissione dei procedimenti

Procura della Repubblica di Perugia
– percentuale delle notizie di reato e degli atti non costituenti notizia di reato da iscrivere a data ispettiva da oltre 60 giorni, rispetto al totale –
(grafico 8)



Procura della Repubblica di Perugia
- riepilogo dei ritardi nella iscrizione, definizione
e trasmissione dei procedimenti -
(tab. 4.2.)

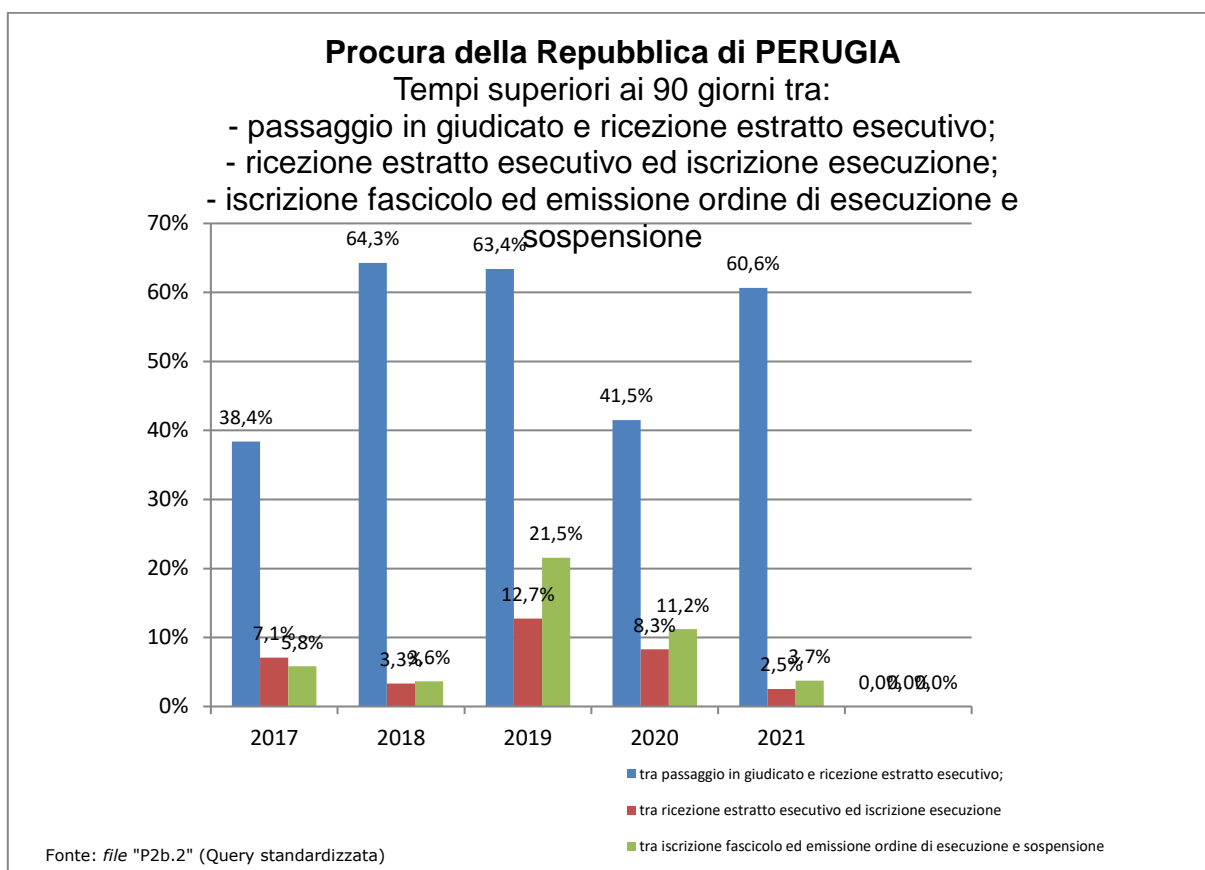
	TOTALE	Mod.21	Mod.21bis	Mod.44	Mod.45
P2a.1 - Numero totale delle notizie di reato e degli atti non costituenti notizia di reato da iscrivere a data ispettiva da oltre 60 giorni, con indicazione della data più remota	966	5	1	826	134
P2a.2 - Numero totale dei procedimenti per i quali è stato emesso l'avviso di cui all'art.415bis c.p.p. giacenti da oltre 90 giorni	0	rilevazione sospesa	rilevazione sospesa	ipotesi non prevista	ipotesi non prevista
P2a.3 - Elenco dei procedimenti restituiti dal G.I.P. per la formulazione dell'imputazione a seguito di non accoglimento della richiesta e ritrasmessi allo stesso giudice dopo oltre 90 giorni	0	rilevazione sospesa	rilevazione sospesa	ipotesi non prevista	ipotesi non prevista
P2a.4 - Elenco dei procedimenti rimasti pendenti nella fase delle indagini preliminari per oltre tre anni durante il periodo ispettivo	2818	1831	282	267	438
P2a.5 - Elenco dei procedimenti pendenti nella fase delle indagini preliminari per oltre tre anni	284	104	3	97	80
P2a.6 - Elenco dei procedimenti definiti dal Pubblico Ministero con <u>richiesta di archiviazione</u> depositata da oltre 60 giorni e non ancora trasmessi al giudice	268	125	28	115	ipotesi non prevista
P.2a7 - Elenco dei procedimenti definiti dal Pubblico Ministero con <u>richiesta di rinvio a giudizio</u> da oltre 60 giorni e non ancora trasmessi al giudice	4	4	ipotesi non prevista	ipotesi non prevista	ipotesi non prevista
P2a.8 - Elenco dei procedimenti definiti dal Pubblico Ministero con <u>citazione a giudizio</u> da oltre 60 giorni e non ancora trasmessi al giudice	839	739	100	ipotesi non prevista	ipotesi non prevista
P2a.9 - Elenco dei procedimenti definiti dal Pubblico Ministero con <u>richiesta di decreto penale</u> da oltre 60 giorni e non ancora trasmessi al giudice	1	1	ipotesi non prevista	ipotesi non prevista	ipotesi non prevista
P2a.10 - Elenco delle notizie di reato iscritte oltre 60 giorni con indicazione del ritardo	598	460	138	NR	NR

P2a.11 - Elenco dei procedimenti iscritti nei confronti di noti "da identificare" da oltre 90 giorni	0	0	0	ipotesi non prevista	ipotesi non prevista
P2a.12 - Elenco dei procedimenti restituiti dal G.I.P. per il compimento di ulteriori indagini a seguito di non accoglimento della richiesta di archiviazione e non ritrasmessi allo stesso giudice malgrado il decorso di oltre 180 giorni	0	rilevazione sospesa	rilevazione sospesa	rilevazione sospesa	ipotesi non prevista

FONTE: P2a.1-P2a.2-P2a.3-P2a.4-P2a.5-P2a.6-P2a.7-P2a.8-P2a.9-P2a.10-P2a.11-P2a.12

Fonte: query standardizzate P2a.1 - P2a.2 - P2a.3 - P2a.4 - P2a.5 - P2a.6 - P2a.7 - P2a.8 - P2a.9 - P2a.10 - P2a.11 - P2a.12

**Procura della Repubblica di Perugia
- Tempistica dell'attività esecutiva (SIEP) -
(grafico 9)**



Nota: i dati estratti dal registro informatico SIEP sono da considerarsi approssimativi per difetto, perché conteggiano i tempi di emissione dei provvedimenti (O.E., O.S., cumuli) limitatamente alle procedure iscritte nell'anno di riferimento, escludendo, quindi, tutti gli altri provvedimenti emessi, nel periodo ispettivo, in relazione ad esecuzioni iscritte negli anni precedenti (c.d. "pendenze anni precedenti"). Il sistema SIEP, in sintesi, non conteggia i tempi delle procedure da esitare in "arretrato".

5. SPESE DI GIUSTIZIA – ISCRIZIONI NEL REGISTRO DELLE SPESE ANTICIPATE

Procura della Repubblica di Perugia – prospetto riepilogativo delle iscrizioni nel registro delle spese anticipate – (tab. 5.)

periodo dal 01/01/2017 al 31/12/2021

Iscrizioni nel registro delle spese anticipate		Totale	Media annua
TOTALE SPESE		€ 6.707.699	€ 1.341.417
SPESE	di cui 1.1 viaggio (col. 14)	€ 297.023	€ 59.399
	di cui 1.2 sostenute per lo svolgimento dell'incarico (col 15)	€ 144.238	€ 28.845
	di cui 1.3 straordinarie nel processo penale per intercettazioni (col 16)	€ 6.178.943	€ 1.235.676
	di cui 1.7 custodia (col 20)	€ 262	€ 52
	di cui "Altre spese" (coll. 17, 18, 19, 21 e 22)	€ 87.234	€ 17.445
TOTALE INDENNITA'		€ 1.604.549	€ 320.881
INDENNITA'	di cui 1.11 custodia (col. 24)	€ 121.003	€ 24.198
	di cui 1.12 spettanti a magistrati onorari (col 25)	€ 1.364.944	€ 272.964
	di cui 1.13 spettanti a giudici popolari (col. 26)	€ -	€ -
	di cui "Altre indennità" (coll. 23 e 24)	€ 118.603	€ 23.718
TOTALE ONORARI		€ 3.867.459	€ 773.421
ONORARI	di cui 1.15 agli ausiliari (col. 28)	€ 3.867.459	€ 773.421
	di cui 1.18 ai difensori (col. 31)	€ -	€ -
	di cui "Altri onorari" (coll. 26 e 30)	€ -	€ -
(*) Le colonne si riferiscono al modello di rilevazione 1/A/SG		€ 1.975.140	€ 394.992
TOTALE		€ 14.154.847	€ 2.830.711

Spese iscritte nel registro delle spese anticipate	Totale	MEDIA	Perc
TOTALE SPESE	€ 6.707.699	€ 1.341.417	47,4%
TOTALE INDENNITA'	€ 1.604.549	€ 320.881	11,3%
TOTALE ONORARI	€ 3.867.459	€ 773.421	27,3%
ALTRO	€ 1.975.140	€ 394.992	14,0%
	€ 14.154.847	€ 2.830.711	100%

Fonte: query standardizzata: P1a.3

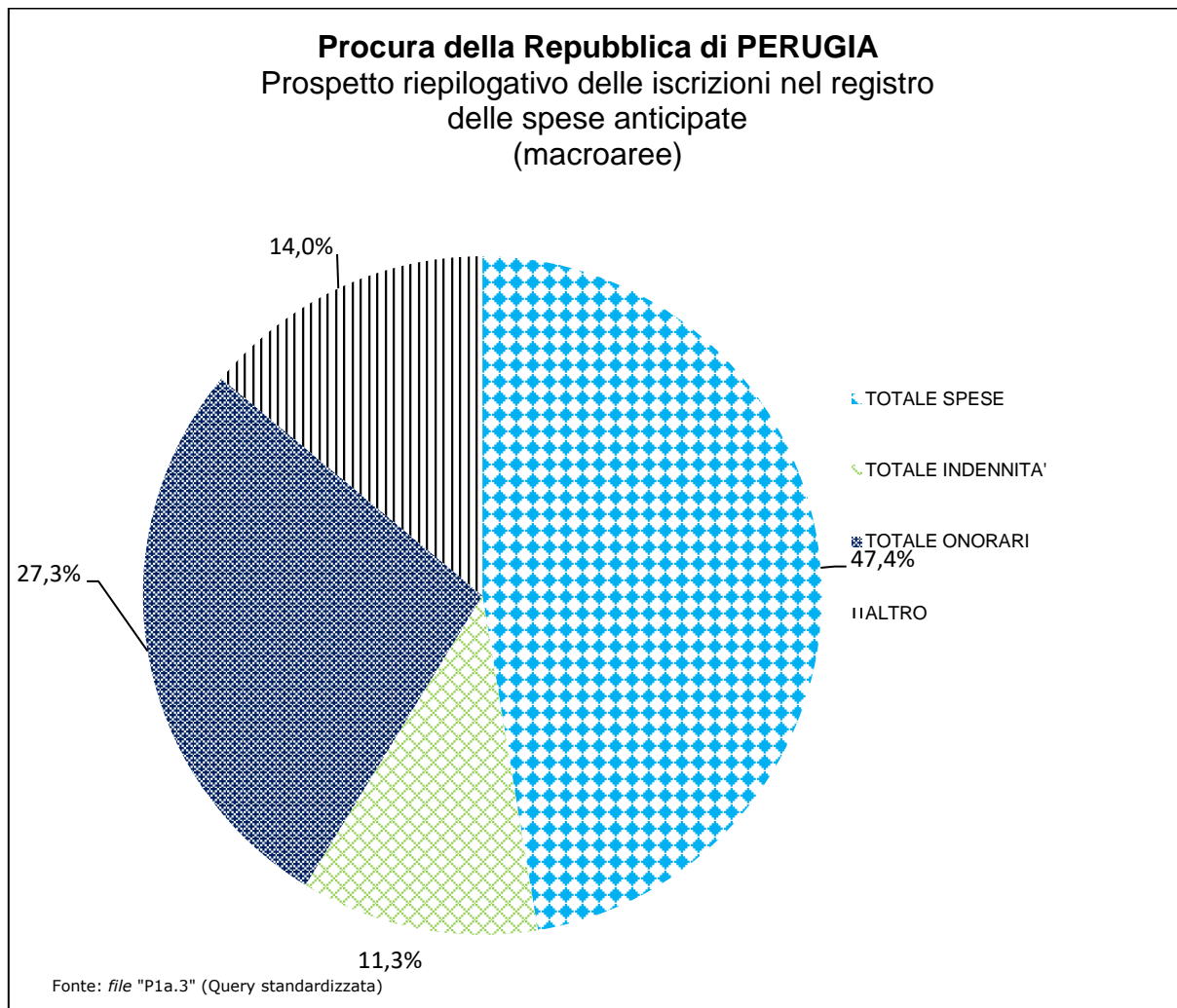
NOTA: la tabella prende in considerazione le principali voci di spese che risultano per la procura ispezionata.

La voce "Altre spese" contiene le "altre spese straordinarie nel processo penale (col. 17)", le "postali e telegrafiche (col. 18)", "demolizione opere abusive (col.19)", "Stampa (col.21)" e le "Altre spese (col. 22)".

La voce "Altre indennità" contiene le "Indennità di trasferta (col.23)" e le "Altre indennità (col.27)".

La voce "Altri onorari" contiene gli "Onorari ai consulenti tecnici di parte (col.29)" e gli "Onorari agli investigatori privati (col.30)".

Procura della Repubblica di Perugia
- prospetto riepilogativo delle iscrizioni nel registro delle spese anticipate
(macroaree) -
(grafico 10)



6. ENTRATE DELL'UFFICIO NEL PERIODO ISPETTIVO

Procura della Repubblica di Perugia - entrate dell'ufficio - (tab. 6.)

TIPOLOGIA	2017	2018	2019	2020	2021	TOTALE	media annua
Imposta di bollo e diritti per la redazione degli atti amministrativi (certificati del casellario e dei carichi pendenti)	172.387,20	179.384,60	219.217,40	126.319,20	149.024,10	€ 846.332,50	€ 169.251,05
Vendita da corpi di reato						€ -	€ -
Eventuali somme devolute al FUG						€ -	€ -
TOTALE	€ 172.387,20	€ 179.384,60	€ 219.217,40	€ 126.319,20	€ 149.024,10	€ 846.332,50	€ 169.251,05