



MINISTERO DELLA GIUSTIZIA

ISPETTORATO GENERALE

QUADRO SINTETICO DELL'UFFICIO ISPEZIONATO

Procura della Repubblica presso il Tribunale di

MONZA

INDICE

1. ORGANICI ED ASSENZE MAGISTRATI E PERSONALE AMMINISTRATIVO	3
1.1. Magistrati	3
1.2. Personale amministrativo.....	4
2. SOPRAVVENUTI ED ESAURITI MEDI NEL PERIODO ISPEZIONATO	7
3. ANALISI DELLE PENDENZE E SINTESI DEI FLUSSI.....	8
3.1. Scarto percentuale fra le pendenze tratte da registro "informatizzato" e da ricognizione materiale (dato "reale")	8
3.2. Sintesi dei flussi	8
3.3. Indicatori di sintesi (calcolati su anni interi): indice di ricambio dei procedimenti penali, dello smaltimento dei procedimenti e della variazione percentuale delle pendenze; giacenza media e capacità di esaurimento dei procedimenti	13
4. PRODUTTIVITA'	16
4.1. Attività dei sostituti procuratori	16
4.2. Ritardi nell'iscrizione, definizione e trasmissione dei procedimenti.....	19
5. SPESE DI GIUSTIZIA – ISCRIZIONI NEL REGISTRO DELLE SPESE ANTICIPATE.....	22
6. ENTRATE DELL'UFFICIO NEL PERIODO ISPETTIVO	23

1. ORGANICI ED ASSENZE MAGISTRATI E PERSONALE AMMINISTRATIVO

Nelle tabelle che seguono l'indicatore "**% scopertura**" misura il numero dei posti in pianta organica vacanti ed è calcolato solo rispetto a coloro (magistrati o personale amministrativo) che occupano posti in pianta organica. Si riporta il dato corrente, rilevato durante l'attuale ispezione, e quello rilevato durante la precedente ispezione.

1.1. Magistrati

Procura della Repubblica di Monza – copertura organico magistrati togati –

(tab. 1.1.)

	Unità di personale previste in pianta organica	Unità di personale della pianta organica in servizio	Unità di personale in servizio effettivo	% scopertura
Attuale ispezione	18	16	16	11,1%
Precedente ispezione	16	14	14	12,5%

Fonte: file "PT_01-02 - Situazione personale" (prospetti ispettivi)

Procura della Repubblica di Monza – copertura organico magistrati onorari (VPO) –

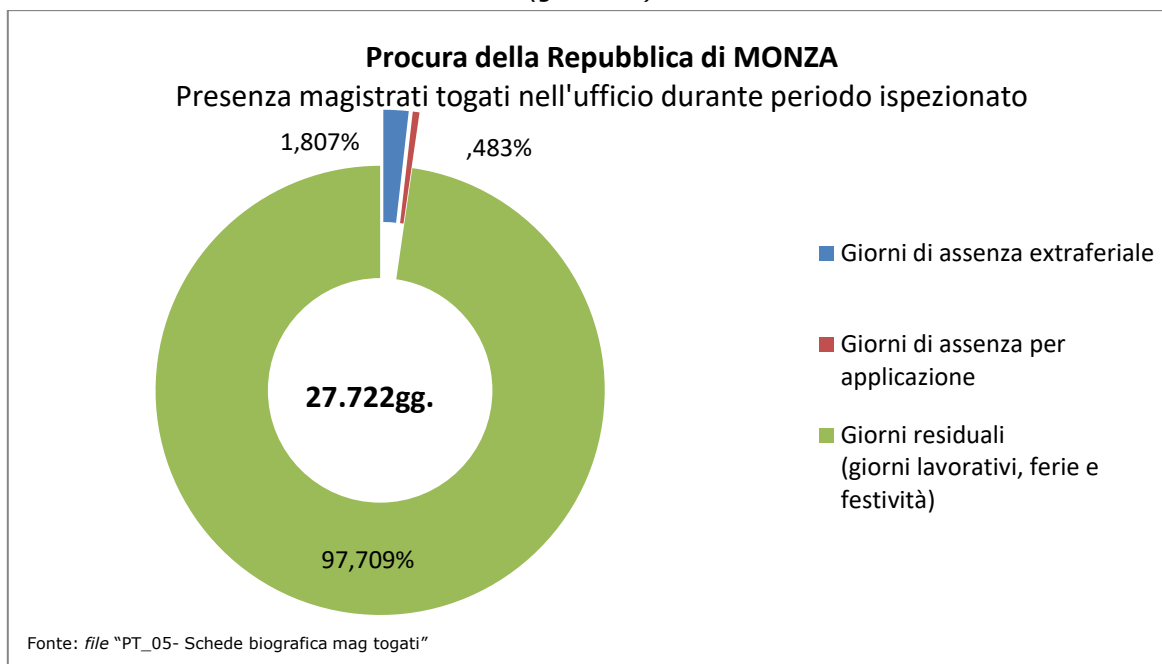
(tab. 1.2.)

	Magistrati onorari previsti in pianta organica	Magistrati onorari della pianta organica in servizio	Magistrati onorari in servizio effettivo	% scopertura
Attuale ispezione	16	15	15	6,3%
Precedente ispezione	16	16	16	0,0%

Fonte: file "PT_01-02 - Situazione personale" (prospetti ispettivi)

**Procura della Repubblica di Monza
- presenza magistrati togati in ufficio -**

(grafico 1)



Turn over magistrati

(Magistrati togati alternatisi nella sede nel periodo ispettivo)

(tab. 1.3)

Numero complessivo in organico	Numero presenze alla data ispettiva	Numero presenze complessive nel periodo
18	16	19

Fonte: file "PT_01-02 - Situazione personale" e "PT_03- Elenco magistrati togati alternatisi in servizio" (prospetti ispettivi)

(si veda foglio "TAB_1.1 - 1.3 - PO_MAG. TOGATI" nel file 1. Piante organiche)

1.2. Personale amministrativo

Le tabelle che seguono riguardano il personale amministrativo in servizio presso l'ufficio ispezionato.

Nel personale in servizio non sono compresi stagisti, tirocinanti o lavoratori impiegati mediante altre convenzioni locali.

E' invece fornito il dettaglio sulla percentuale di scoperta del personale delle figure apicali, cioè tutto il personale appartenente all'area terza, e dei dirigenti.

**Procura della Repubblica di Monza
- copertura organico personale amministrativo -**

(tab. 1.4.)

	Personale previsto in pianta organica	Personale della pianta organica in servizio	Personale in servizio effettivo	% scoperta	di cui figure apicali			
					in pianta	in servizio	in servizio effettivo	% scoperta figure apicali
Attuale ispezione	63	48	53	23,8%	17	12	12	29,4%
Precedente ispezione	59	45	45	23,7%	17	11	11	35,3%

Fonte: file "PT_01-02 - Situazione personale" (prospetti ispettivi)

**Procura della Repubblica di Monza
- presenza in ufficio personale amministrativo -**

(tab. 1.5.)

	Personale amministrativo in servizio effettivo	%
a tempo pieno	50	94,3%
part-time	3	5,7%
totale unità di personale effettivo	53	100,0%

Fonte: file "PT_01-02 - Situazione personale" (prospetti ispettivi)

Per **assenze extra-feriali** si intendono assenze per maternità, congedo parentale, malattia, Legge 104, permessi retribuiti, sciopero, dottorato di ricerca ed altre eventuali. Nel periodo, nella Procura della Repubblica di Monza, le assenze extra-feriali sono state, complessivamente, n. 3.358 giorni, con una perdita annua media di n. 671,5 giorni lavorativi. Rapportando tale valore al parametro di calcolo "*giornate uomo/anno*" pari a n. 252 giorni, si ottiene che l'ufficio non ha fruito dell'apporto lavorativo annuo di n. 2,7 unità di personale.

(si veda foglio "TAB_1.4 - 1.6 - PO_PERS. AMMIN" nel file 1. Piante organiche)

In *tab. 1.6* è riportato il numero degli stagisti effettivamente presenti, ogni anno, nell'ufficio giudiziario.

Procura della Repubblica di Monza
- presenze stagisti -
(ex artt. 73 D.L. 69/13 e 37, co. 11, D.L. 98/11)

(tab. 1.6.)

Anno	Numero stagisti alternatisi in ciascun anno nel periodo ispezionato
2017	8
2018	5
2019	4
2020	2
2021	1

di cui presenti al momento dell'ispezione: 2

2. SOPRAVVENUTI ED ESAURITI MEDI NEL PERIODO ISPEZIONATO

Procura della Repubblica di Monza – sopravvenuti ed esauriti medi dal 1/1/2017 al 31/12/2021 –

(tab. 2.1.)

Numero medio di magistrati in organico ¹	Numero medio di magistrati in servizio nel periodo ²	Totale sopravvenuti ³	Media annua sopravvenuti (*)	Totale esauriti	Media annua esauriti (*)
17,0	14,8	140.104	28.018,2	142.469	28.491,2

(*) Il calcolo della media annua dei sopravvenuti e dei definiti tiene conto dei giorni effettivi e quindi anche degli anni bisestili all'interno del periodo ispezionato.

Per tale ragione, in presenza di 1 anno bisestile all'interno del quinquennio, il numero di anni posto al denominatore è pari a 5,0005, mentre in presenza di due anni bisestili, il denominatore è pari a 5,0009.

Nel caso in cui il periodo ispezionato includa solo una porzione di anno solare, essa è riproporzionata tenendo conto del numero dei giorni effettivamente presenti nel periodo ispezionato. Ad esempio qualora fossero ispezionati 4 anni e mezzo, il numero dei giorni corrispondente al semestre spurio sarebbe pari a:

- 181 giorni effettivi (o 182 se l'anno fosse bisestile) se si prendesse in esame il primo semestre ;
- 184 giorni effettivi se venisse compreso il secondo semestre.

Fonte: file "PT_01-02 Situazione personale", "PT_05 - Schede biografica magistrati togati", "PT_10-11 - Movimento e raffronti" (prospetti ispettivi)

¹ Si ottiene come numero medio dei magistrati in pianta organica tra l'attuale e la precedente ispezione. Non considera il numero dei vice procuratori onorari.

² E' calcolato sulle base delle schede biografiche individuali dei magistrati alternatisi in sede (esclusi i magistrati onorari) ed è ottenuto come differenza tra la somma dei giorni dei periodi di servizio di tutti i magistrati e il totale dei giorni di assenza extraferiale e per applicazione.

³ Concorrono al conteggio dei procedimenti sopravvenuti ed esauriti il totale delle notizie di reato iscritte sul registro Noti (modd. 21 e 21bis), le notizie di reato contro ignoti, i fatti non costituenti reato, il totale delle applicazioni in materia di prevenzione ed il totale delle modifiche, revoche e aggravamenti delle misure di prevenzione (quando queste siano rilevabili).

3. ANALISI DELLE PENDENZE E SINTESI DEI FLUSSI

3.1. Scarto percentuale fra le pendenze tratte da registro "informatizzato" e da ricognizione materiale (dato "reale")

Le ispezioni presso gli uffici giudiziari hanno anche l'obiettivo di valutare la accuratezza dei registri informatizzati.

L'indicatore utilizzato è **lo scarto percentuale** tra i pendenti finali estratti da registro informatizzato ed i pendenti finali reali tratti dalla ricognizione materiale.

Tale indicatore, ove maggiore di zero, rappresenta la misura di quanto il dato informatizzato sovrastimi il dato reale, a causa della presenza di falsi pendenti. Se invece è minore di zero, è la misura della sottostima del dato informatizzato rispetto a quello reale.

Procura della Repubblica di Monza – scarto percentuale tra pendenti reali e pendenti estratti da registro informatizzato –

(tab. 3.1.)

REGISTRO GENERALE/ SEZIONE	Pendenti finali estratti da registro informatizzato	Pendenti finali reali	Scarto %
Modello 21 Noti	12.109	11.924	1,6%
Modello 21 <i>bis</i> Noti giudice di pace	3.854	3.831	0,6%
Modello 44 Ignoti	4.950	4.829	2,5%
Modello 45 fatti non costituenti notizie di reato	1.387	1.324	4,8%
Misure di prevenzione ⁴	17	17	0,0%

Fonte: file "PT_10-11 - Movimento e raffronti" (prospetti ispettivi)

3.2. Sintesi dei flussi

Il periodo ispezionato è di 60 mesi circa e può comprendere 4 o 5 anni solari interi. La *tabella 3.2.* riporta i valori assoluti del numero dei procedimenti pendenti all'inizio e alla fine del periodo ispezionato, così come sono estratti dai registri presenti nell'ufficio.

⁴ Comprendono sia le misure di prevenzione personali, patrimoniali e miste, sia le attività di modifica, revoca o aggravamento.

Fascicoli pendenti nel periodo ispettivo

(tab. 3.2.)

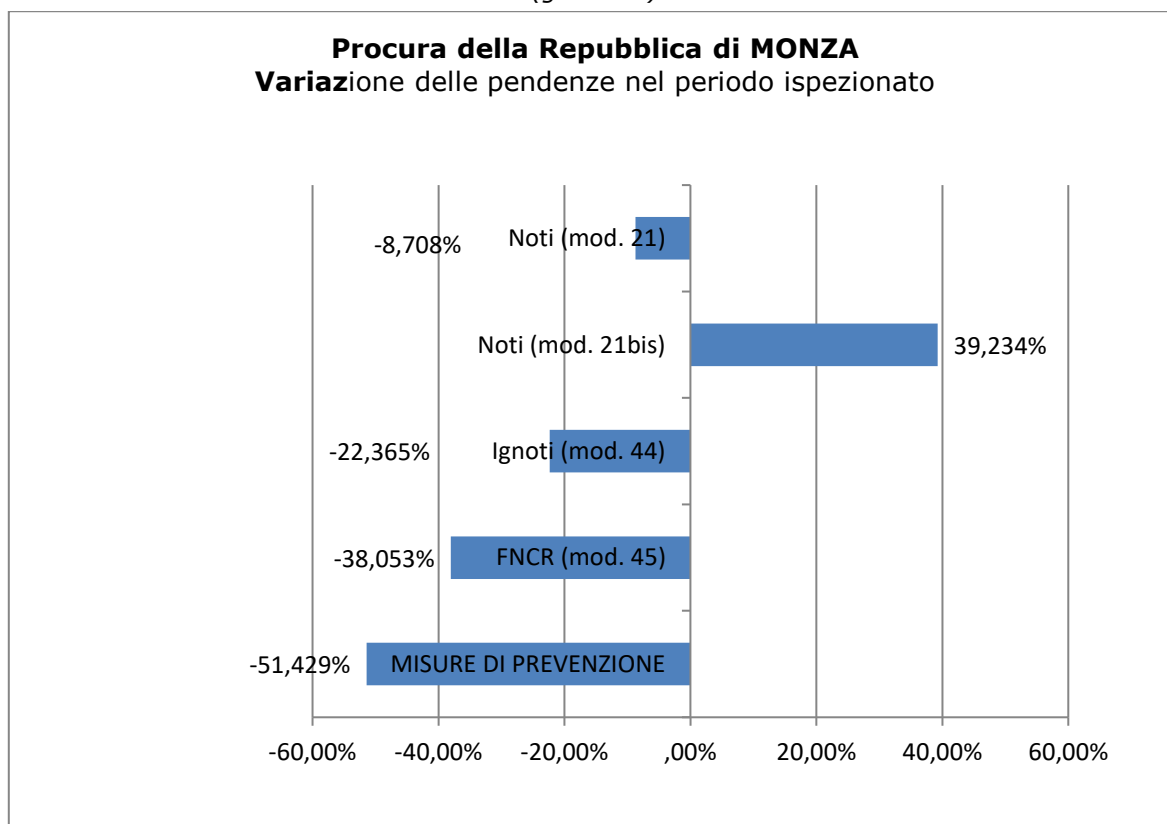
Registro/Sezione	Pendenti iniziali	Pendenti finali	Variazione %
Noti (mod. 21)	13.264	12.109	-8,7%
Noti (mod. 21bis)	2.768	3.854	39,2
Ignoti (mod. 44)	6.376	4.950	-22,4%
FNCR (mod. 45)	2.239	1.387	-38,1%
misure di prevenzione ⁵	35	17	-51,4%

Fonte: file "PT_10-11 - Movimento e raffronti" (prospetti ispettivi)

Nel grafico 2 è, invece, rappresentata la variazione delle pendenze per ciascuno dei registri generali oggetto di rilevazione ispettiva. Una variazione positiva indica un aumento dei procedimenti pendenti per quel registro, nel periodo oggetto di ispezione, mentre una variazione negativa indica una diminuzione.

Procura della Repubblica di Monza - variazione delle pendenze -

(grafico 2)

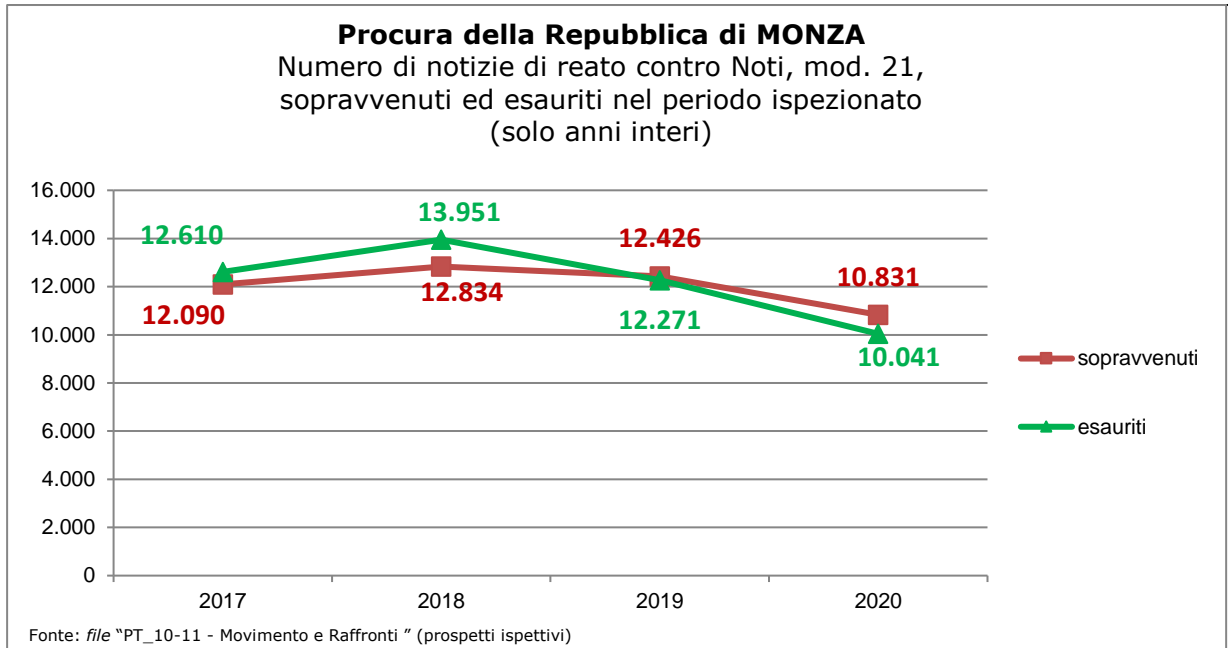


⁵ Comprendono sia le misure di prevenzione personali, patrimoniali e miste sia le attività di modifica, revoca o aggravamento.

Nei grafici che seguono (da 3 a 7), invece, sono rappresentati i flussi degli affari così come sono estratti da registri informatizzati, solo negli anni interi del periodo ispezionato.

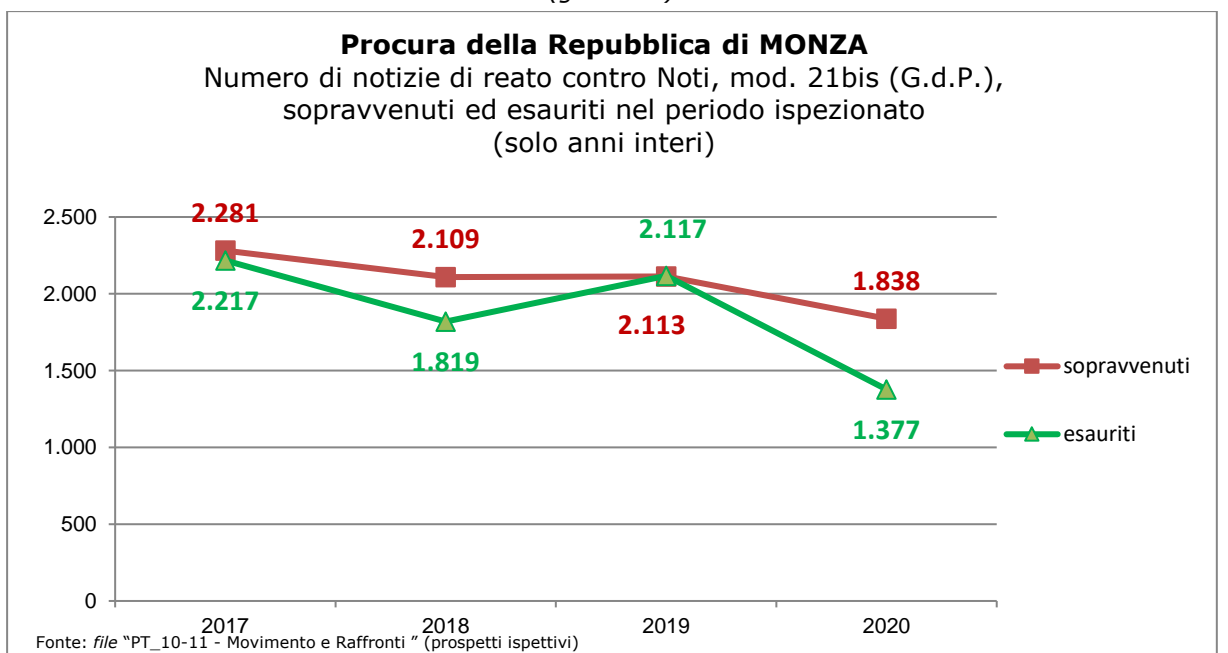
Procura della Repubblica di Monza
- numero di notizie di reato contro Noti, mod. 21, sopravvenuti ed esauriti nel periodo ispezionato -

(grafico 3)



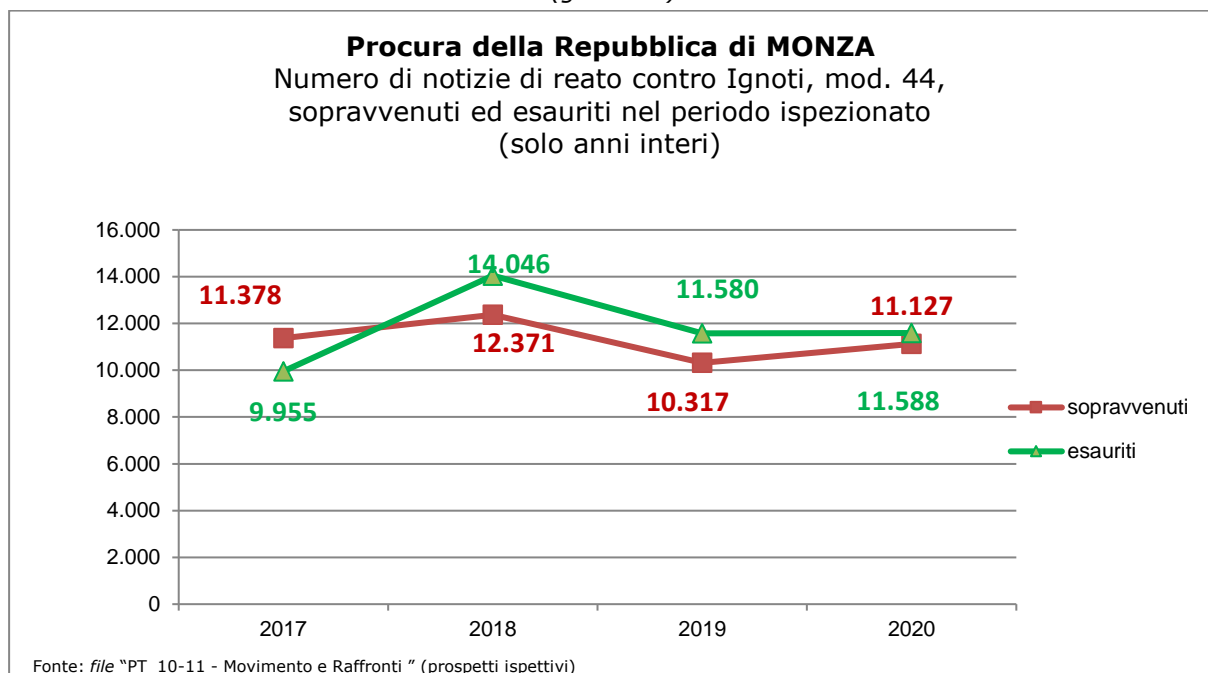
Procura della Repubblica di Monza
- numero di notizie di reato contro Noti, mod. 21bis (G.d.P.), sopravvenuti ed esauriti nel periodo ispezionato -

(grafico 4)



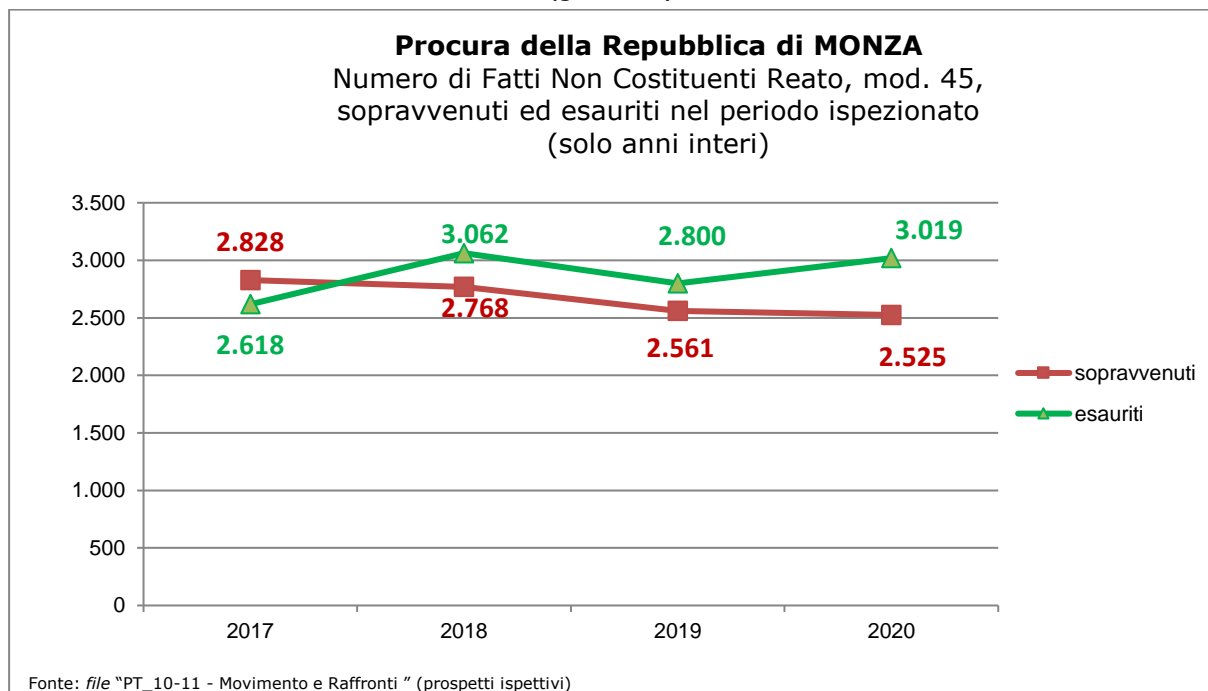
**Procura della Repubblica di Monza
 – numero notizie di reato contro Ignoti, mod. 44,
 sopravvenuti ed esauriti nel periodo ispezionato –**

(grafico 5)



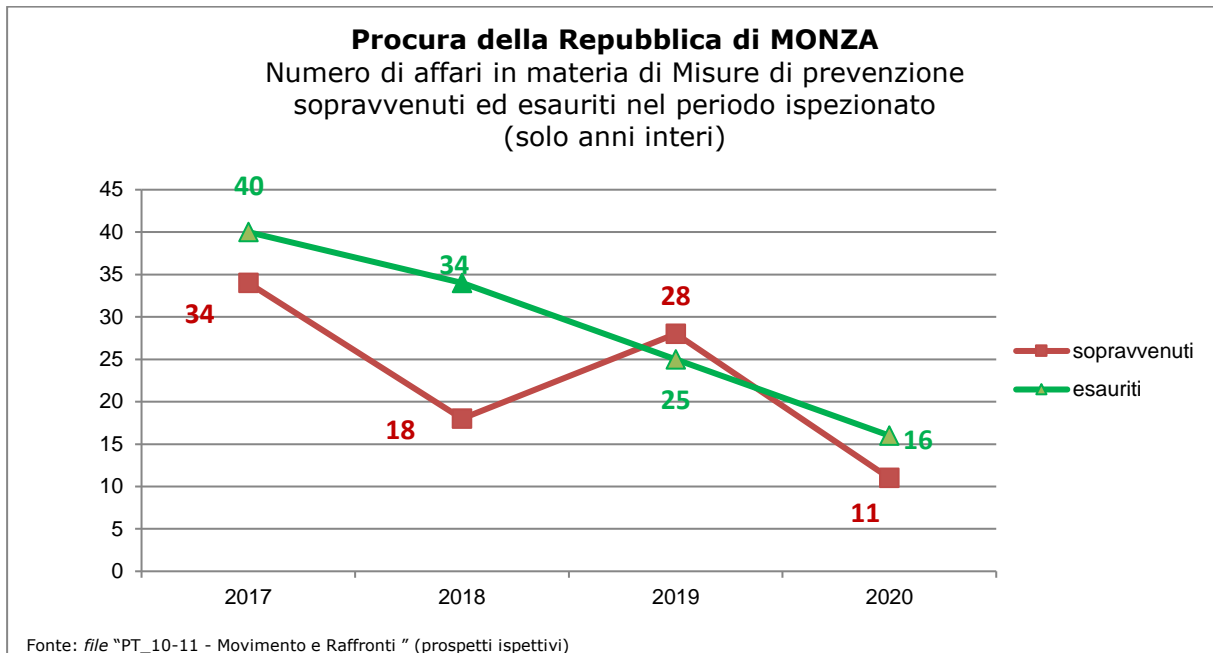
**Procura della Repubblica di Monza
 – numero di fatti non costituenti reato, mod. 45,
 sopravvenuti ed esauriti nel periodo ispezionato –**

(grafico 6)



**Procura della Repubblica di Monza
- numero di affari in materia di misure di prevenzione
sopravvenuti ed esauriti nel periodo ispezionato -**

(grafico 7)



3.3. Indicatori di sintesi (calcolati su anni interi): indice di ricambio dei procedimenti penali, dello smaltimento dei procedimenti e della variazione percentuale delle pendenze; giacenza media e capacità di esaurimento dei procedimenti

**Procura della Repubblica di Monza
- indicatori di sintesi -**

(tab. 3.3.1.)

Indice di RICAMBIO ⁶	Indice di SMALTIMENTO ⁷	Indice di VARIAZIONE % PENDENZE ⁸	REGISTRO GENERALE / SEZIONE	giacenza media presso l'ufficio (espressa in mesi)⁹	capacità di esaurimento [nel caso di sopravvenienze pari a zero] (in mesi)¹⁰
101,9%	48,3%	-8,7%	Modello 21 Noti	12,8	11,9
89,4%	38,0%	39,2%	Modello 21bis Noti G.d.P.	20,8	25,3
102,5%	65,5%	-22,4%	Modello 44 Ignoti	6,0	5,1
106,2%	58,5%	-38,1%	Modello 45 F.N.C.R.	7,8	5,7
117,5%	43,5%	-51,4%	Misure di prevenzione ¹¹	14,1	8,4
101,7%	54,1%	-9,6%	TOTALE	10,1	9,4

Fonte: file "PT_10-11- Movimento e raffronti" (prospetti ispettivi)

⁶ L'indice di ricambio si ottiene rapportando il totale degli esauriti al totale delle sopravvenienze nel periodo (in termini percentuali è il numero dei procedimenti esauriti per ogni 100 sopravvenuti).

⁷ L'indice di smaltimento, calcolato solo su anni interi, si ottiene rapportando il valore medio dei procedimenti esauriti, negli anni interi considerati, alla somma di pendenze iniziali (=arretrato) e valore medio delle sopravvenienze negli anni interi considerati.

⁸ La variazione percentuale delle pendenze si ottiene rapportando la differenza tra i procedimenti pendenti finali ed iniziali ed i procedimenti iniziali, moltiplicato per 100.

⁹ Giacenza media presso l'ufficio: è calcolata con la formula di magazzino della giacenza media (in mesi): $[(P_i+P_f)/(S+E)]*365/30$. Indica mediamente quanti mesi i procedimenti rimangono in carico all'ufficio.

¹⁰ Capacità di esaurimento, nell'ipotesi di sopravvenienze pari a ZERO: indica il tempo in mesi che l'ufficio impiegherebbe ad esaurire tutto l'arretrato accumulato, nel caso non ci fossero nuove iscrizioni. E' pari a: $(\text{pendenze finali del periodo})/(\text{media mensile esauriti})$.

¹¹ Comprendono sia le misure di prevenzione personali, patrimoniali e miste sia le attività di modifica, revoca o aggravamento.

**Procura della Repubblica di Monza
– indicatori di sintesi (per anno) –**

(tab. 3.3.2.)

Indice di RICAMBIO	ANNI				
	2017	2018	2019	2020	2021
Modello 21 (noti)	104,3%	108,7%	98,8%	92,7%	104,0%
Modello 21bis (noti GdP)	97,2%	86,2%	100,2%	74,9%	85,3%
Modello 44 (ignoti)	87,5%	113,5%	112,2%	104,1%	95,1%
Modello 45 (FNCR)	92,6%	110,6%	109,3%	119,6%	101,1%
Misure di prevenzione	117,6%	188,9%	89,3%	145,5%	50,0%
TOTALE	95,9%	109,3%	104,9%	98,9%	98,8%

Indice di SMALTIMENTO	ANNI				
	2017	2018	2019	2020	2021
Modello 21 (noti)	49,7%	54,5%	51,0%	44,4%	49,8%
Modello 21bis (noti GdP)	43,9%	36,8%	40,4%	27,8%	29,4%
Modello 44 (ignoti)	56,1%	69,6%	70,4%	72,5%	68,1%
Modello 45 (FNCR)	51,7%	58,7%	59,4%	68,0%	69,0%
Misure di prevenzione	58,0%	72,3%	61,0%	59,3%	26,1%
TOTALE	51,5%	58,8%	57,0%	54,2%	55,0%

Indice di VARIAZIONE % PENDENZE	ANNI				
	2017	2018	2019	2020	2021
Modello 21 (noti)	-3,9%	-8,8%	1,3%	6,7%	-3,7%
Modello 21bis (noti GdP)	2,3%	10,2%	-0,1%	14,8%	7,7%
Modello 44 (ignoti)	22,3%	-21,5%	-20,6%	-9,5%	12,5%
Modello 45 (FNCR)	9,4%	-12,0%	-11,1%	-25,8%	-2,5%
Misure di prevenzione	-17,1%	-55,2%	23,1%	-31,3%	54,5%
TOTALE	4,7%	-10,9%	-5,9%	1,3%	1,5%

segue (tab. 3.3.2.)

giacenza media presso l'ufficio (in mesi)	ANNI				
	2017	2018	2019	2020	2021
Modello 21 (noti)	12,8	11,1	11,5	14,2	12,7
Modello 21bis (noti GdP)	15,1	18,4	17,9	25,3	26,0
Modello 44 (ignoti)	8,1	6,4	6,1	5,0	5,2
Modello 45 (FNCR)	10,5	9,6	9,2	7,3	5,6
Misure di prevenzione	10,5	9,8	6,7	12,2	18,9
TOTALE					

4. PRODUTTIVITA'

4.1. Attività dei sostituti procuratori

**Procura della Repubblica di Monza
- attività svolta dai magistrati (scheda PT_07) -**

(tab. 4.1.)

PROCURA DELLA REPUBBLICA PRESSO IL TRIBUNALE DI MONZA							
SCHEDA RIEPILOGATIVA DEL LAVORO SVOLTO DAI MAGISTRATI TOGATI							
Periodo di ISPEZIONE ORDINARIA: dal	01/01/2017				31/12/2021	Mesi:	60,0
ANNI							
	2017	2018	2019	2020	2021	TOTALE	MEDIA ANNUA
SETTORE PENALE							
INDAGINI PRELIMINARI E COGNIZIONE							
1. ATTIVITA' DI DEFINIZIONE NEL MERITO							
1.a. Richieste di rinvio a giudizio (ex art. 416 c.p.p.)	905	933	1.347	968	1.128	5.281	1.056,2
1.b. Citazione diretta a giudizio (ex art. 550 c.p.p.)	3.128	2.566	2.491	1.438	3.675	13.298	2.659,6
1.c. Autorizzazione di citazione a giudizio (ex art. 15 d.lgs. 274/2000)	291	375	220	95	104	1.085	217,0
1.d. Giudizio direttissimo (ex art. 449 e 558 c.p.p.)	573	440	456	381	385	2.235	447,0
1.e. Richiesta di giudizio immediato (ex art. 453 c.p.p.)	202	188	224	163	191	968	193,6
1.f. Richiesta di decreto penale (ex artt.459, 565 abrogato, 557 c.p.p.)	1.044	1.573	1.140	954	918	5.629	1.125,8
1.g. Richiesta di applicazione pena nel corso delle indagini preliminari (ex art. 444 c.p.p.)	68	50	67	39	47	271	54,2
Totale esercizio azione penale (A)	6.211	6.125	5.945	4.038	6.448	28.767	5.753,4
1.h. Richiesta di archiviazione per infondatezza della notizia di reato (ex art. 408 c.p.p.- registro "Noti", "Ignoti" e co.1 art.17 d.lgs.274/2000)	2.589	2.640	2.274	2.190	1.779	11.472	2.294,4
1.i. Richiesta di archiviazione per essere ignoti gli autori del reato (ex art. 415 cpp - registro "Noti", "Ignoti" e co.5 art. 17 d.lgs. 274/2000)	7.621	11.353	8.890	8.721	7.837	44.422	8.884,4
1.j. Richiesta di archiviazione per altri motivi (ex art. 411 c.p.p. e altri motivi ex art. 17 d.lgs. 274/2000, ecc.)	4.548	5.361	4.247	3.545	3.554	21.255	4.251,0
Totale Archiviazioni (B)	14.758	19.354	15.411	14.456	13.170	77.149	15.429,8

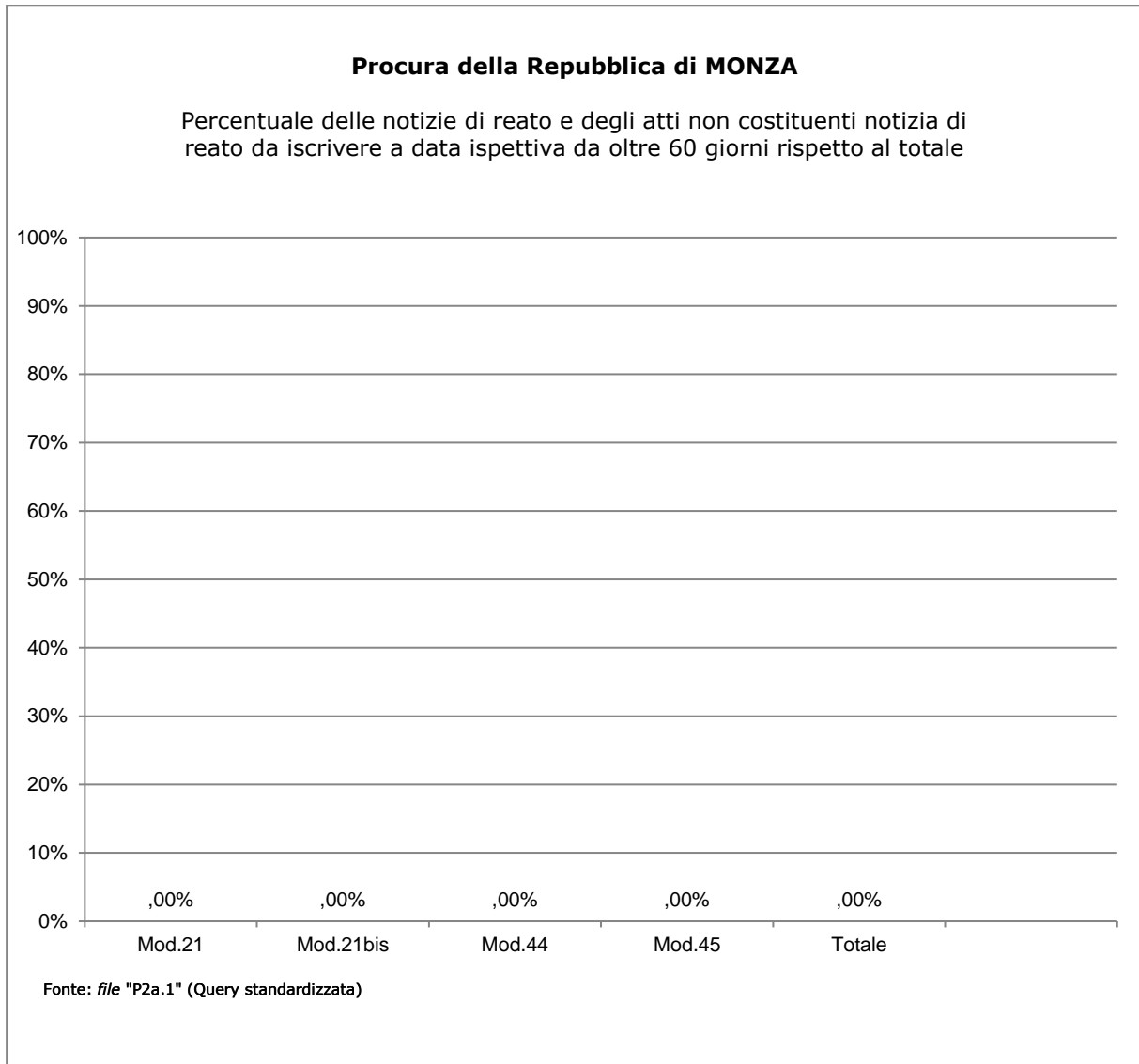
1.I. Altri provvedimenti definitivi (Noti, Noti GdP, Ignoti) (C)	3.812	3.565	3.428	3.701	3.517	18.023	3.604,6
TOTALE (A+B+C)	24.781	29.044	24.784	22.195	23.135	123.939	24.787,8
2. ALTRI PROVVEDIMENTI E RICHIESTE INTERLOCUTORIE							
2.a. Richieste di convalida arresto / fermo	207	164	183	145	141	840	168,0
2.b. Richieste di misure cautelari personali	331	269	282	230	240	1.352	270,4
2.c. Richieste di misure cautelari reali	67	89	70	86	78	390	78,0
2.d. Richieste o provvedimenti urgenti di intercettazioni di conversazioni o comunicazioni (art. 267 c.p.p.)	1.164	899	1.293	976	669	5.001	1.000,2
2.e. Impugnazioni	10	16	12	6	16	60	12,0
<p>N.B.: Si evidenzia che:</p> <ul style="list-style-type: none"> - per la rilevazione degli "Altri provvedimenti definitivi" di cui al punto 1.I. si seguano le istruzioni inserite nel prontuario del PT_06; essi comprendono "Fascicolo avvocato alla Procura Generale", "Fascicolo trasferito per competenza", "Contrasto tra PM", "Passato ad altro registro", "Sentenza ex art.129", "Ricorso al GdP", "Fascicolo unito", "Fascicolo annullato". - qualora i dati relativi alle "Richieste di misure cautelari personali" di cui al punto 2.b. siano rilevati con la STATISTICA COMPARATA DI CONSOLLE, essi non includono le misure c.d. "non custodiali"; - qualora i dati relativi alle "Richieste di misure cautelari reali" di cui al punto 2.c. siano rilevati con la STATISTICA COMPARATA DI CONSOLLE, essi includono anche il c.d. "probatorio", oltre al "preventivo" e al "conservativo". 							
ANNOTAZIONI (max 250 caratteri):							
3. ESECUZIONE PENALE							
3.a. per pene detentive ai sensi art. 656 c.p.p.	1.210	1.253	955	784	762	4.964	992,8
3.b. per misure di sicurezza ai sensi art. 658 c.p.p.	21	44	39	23	42	169	33,8
3.c. per pene pecuniarie ai sensi art. 660 c.p.p.	1	583	692	894	549	2.719	543,8
3.d. per pene accessorie ai sensi art. 662 c.p.p.	511	440	294	287	315	1.847	369,4
3.e. per pene sostitutive ai sensi art. 661 c.p.p.	5	7	1	1	-	14	2,8
3.f. in esecuzione di provvedimenti del giudice di sorveglianza	1.593	1.763	2.110	1.459	1.836	8.761	1.752,2
3.g. unificazione di pene concorrenti (art. 663 c.p.p.) e computo pene espiate senza titolo (art. 657, c.2, c.p.p.)	551	646	581	436	453	2.667	533,4
3.h. Impugnazioni	-	-	-	-	-	-	-
TOTALE	3.892	4.736	4.672	3.884	3.957	21.141	4.228,2
ANNOTAZIONI (max 250 caratteri):							

4. MISURE DI PREVENZIONE							
4.a. Richieste	19	5	6	7	1	38	7,6
4.b. Pareri	-	-	-	-	-	-	-
4.c. Impugnazioni	-	-	-	-	-	-	-
ANNOTAZIONI (max 250 caratteri):							
SETTORE CIVILE							
a. Cause civili promosse	81	98	72	66	70	387	77,4
b. Impugnazioni	-	-	-	-	-	-	-
ATTIVITA' DI UDIENZA							
N.° Giornate di udienza settore penale	651	671	784	537	789	3.432	686,4
N.° Giornate di udienza settore civile	85	67	42	33	33	260	52,0
N.B.: Si evidenzia che: - qualora i dati relativi alle " N.° Giornate di udienza settore penale " e alle " N.° Giornate di udienza settore civile " di cui alla sezione "ATTIVITA' DI UDIENZA" siano rilevati con la STATISTICA COMPARATA DI CONSOLLE, essi potrebbero essere sovrastimati in quanto la COMPARATA estrae il numero e non le giornate di udienza.							
ANNOTAZIONI (max 250 caratteri):							

4.2. Ritardi nell'iscrizione, definizione e trasmissione dei procedimenti

Procura della Repubblica di Monza
- percentuale delle notizie di reato e degli atti non costituenti notizia di reato da iscrivere a data ispettiva da oltre 60 giorni, rispetto al totale -

(grafico 8)



**Procura della Repubblica di Monza
- riepilogo dei ritardi nella iscrizione, definizione
e trasmissione dei procedimenti -**

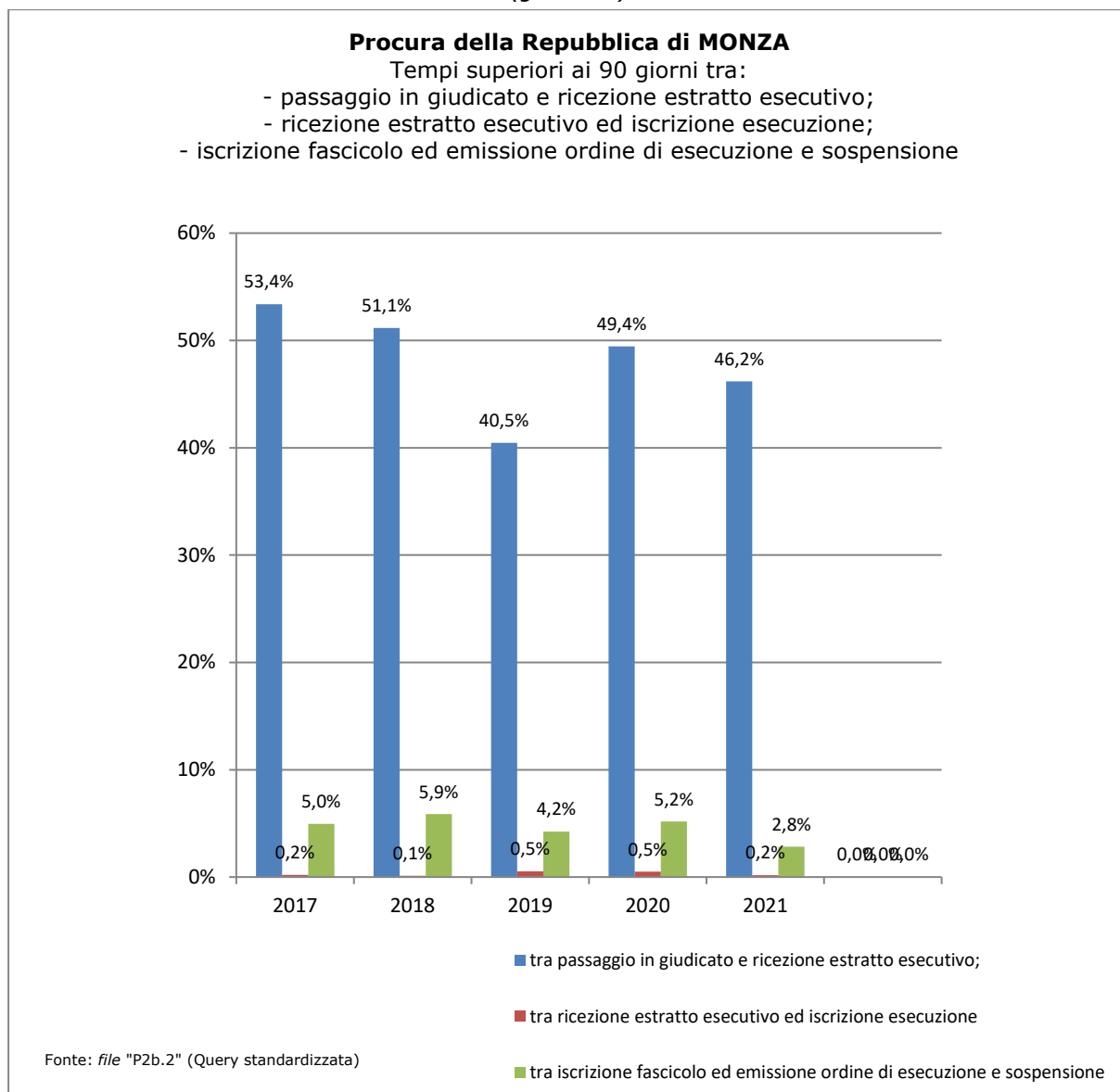
(tab. 4.2.)

SERVIZI PENALI - Query da P2a.1 a P2a.12					
	TOTALE	Mod.21	Mod.21bis	Mod.44	Mod.45
P2a.1 - Numero totale delle notizie di reato e degli atti non costituenti notizia di reato da iscrivere a data ispettiva da oltre 60 giorni, con indicazione della data più remota	0	0	0	0	0
P2a.2 - Numero totale dei procedimenti per i quali è stato emesso l'avviso di cui all'art.415bis c.p.p. giacenti da oltre 90 giorni	0	N.R.	N.R.	ipotesi non prevista	ipotesi non prevista
P2a.3 - Elenco dei procedimenti restituiti dal G.I.P. per la formulazione dell'imputazione a seguito di non accoglimento della richiesta e ritrasmessi allo stesso giudice dopo oltre 90 giorni	0	N.R.	N.R.	ipotesi non prevista	ipotesi non prevista
P2a.4 - Elenco dei procedimenti rimasti pendenti nella fase delle indagini preliminari per oltre tre anni durante il periodo ispettivo	11175	5441	1701	2503	1530
P2a.5 - Elenco dei procedimenti pendenti nella fase delle indagini preliminari per oltre tre anni	3629	1071	1277	924	357
P2a.6 - Elenco dei procedimenti definiti dal Pubblico Ministero con <u>richiesta di archiviazione</u> depositata da oltre 60 giorni e non ancora trasmessi al giudice	515	321	N.R.	194	ipotesi non prevista
P.2a7 - Elenco dei procedimenti definiti dal Pubblico Ministero con <u>richiesta di rinvio a giudizio</u> da oltre 60 giorni e non ancora trasmessi al giudice	0	0	ipotesi non prevista	ipotesi non prevista	ipotesi non prevista
P2a.8 - Elenco dei procedimenti definiti dal Pubblico Ministero con <u>citazione a giudizio</u> da oltre 60 giorni e non ancora trasmessi al giudice	3225	3225	N.R.	ipotesi non prevista	ipotesi non prevista
P2a.9 - Elenco dei procedimenti definiti dal Pubblico Ministero con <u>richiesta di decreto penale</u> da oltre 60 giorni e non ancora trasmessi al giudice	0	0	ipotesi non prevista	ipotesi non prevista	ipotesi non prevista
P2a.10 - Elenco delle notizie di reato iscritte oltre 60 giorni con indicazione del ritardo	5.529	5009	520	N.R.	N.R.
P2a.11 - Elenco dei procedimenti iscritti nei confronti di noti "da identificare" da oltre 90 giorni	2	1	1	ipotesi non prevista	ipotesi non prevista
P2a.12 - Elenco dei procedimenti restituiti dal G.I.P. per il compimento di ulteriori indagini a seguito di non accoglimento della richiesta di archiviazione e non ritrasmessi allo stesso giudice malgrado il decorso di oltre 180 giorni	0	N.R.	N.R.	N.R.	ipotesi non prevista

Fonte: query standardizzate P2a.1 - P2a.2 - P2a.3 - P2a.4 - P2a.5 - P2a.6 - P2a.7 - P2a.8 - P2a.9 - P2a.10 - P2a.11 - P2a.12

**Procura della Repubblica di Monza
- Tempistica dell'attività esecutiva (SIEP) -**

(grafico 9)



Nota: i dati estratti dal registro informatico SIEP sono da considerarsi approssimativi per difetto, perché conteggiano i tempi di emissione dei provvedimenti (O.E., O.S., cumuli) limitatamente alle procedure iscritte nell'anno di riferimento, escludendo, quindi, tutti gli altri provvedimenti emessi, nel periodo ispettivo, in relazione ad esecuzioni iscritte negli anni precedenti (c.d. "pendenze anni precedenti"). Il sistema SIEP, in sintesi, non conteggia i tempi delle procedure da esitare in "arretrato".

5. SPESE DI GIUSTIZIA – ISCRIZIONI NEL REGISTRO DELLE SPESE ANTICIPATE

Procura della Repubblica di Monza

– prospetto riepilogativo delle iscrizioni nel registro delle spese anticipate –

(tab. 5.)

Iscrizioni nel registro delle spese anticipate		Totale	Media annua
TOTALE SPESE		€ 6.431.298	€ 1.286.142
SPESE	di cui 1.1 viaggio (col. 14)	€ 105.228	€ 21.044
	di cui 1.2 sostenute per lo svolgimento dell'incarico (col 15)	€ 236.748	€ 47.345
	di cui 1.3 straordinarie nel processo penale per intercettazioni (col 16)	€ 5.995.226	€ 1.198.936
	di cui 1.7 custodia (col 20)	€ 1.392	€ 278
	di cui "Altre spese" (coll. 17, 18, 19, 21 e 22)	€ 92.705	€ 18.539
TOTALE INDENNITA'		€ 1.505.835	€ 301.140
INDENNITA'	di cui 1.11 custodia (col. 24)	€ 182.763	€ 36.549
	di cui 1.12 spettanti a magistrati onorari (col 25)	€ 1.316.336	€ 263.243
	di cui 1.13 spettanti a giudici popolari (col. 26)	€ -	€ -
	di cui "Altre indennità" (coll. 23 e 24)	€ 6.737	€ 1.347
TOTALE ONORARI		€ 3.570.082	€ 713.951
ONORARI	di cui 1.15 agli ausiliari (col. 28)	€ 3.528.103	€ 705.556
	di cui 1.18 ai difensori (col. 31)	€ -	€ -
	di cui "Altri onorari" (coll 26 e 30)	€ 41.979	€ 8.395
(*) Le colonne si riferiscono al modello di rilevazione 1/A/SG		€ 2.009.150	€ 401.793
TOTALE		€ 13.516.365	€ 2.703.026

Spese iscritte nel registro delle spese anticipate	Totale	MEDIA	Perc
TOTALE SPESE	€ 6.431.298	€ 1.286.142	47,6%
TOTALE INDENNITA'	€ 1.505.835	€ 301.140	11,1%
TOTALE ONORARI	€ 3.570.082	€ 713.951	26,4%
ALTRO	€ 2.009.150	€ 401.793	14,9%
	€ 13.516.365	€ 2.703.026	100%

Fonte: query standardizzata : P1a.3

NOTA: la tabella prende in considerazione le principali voci di spese che risultano per la procura ispezionata.

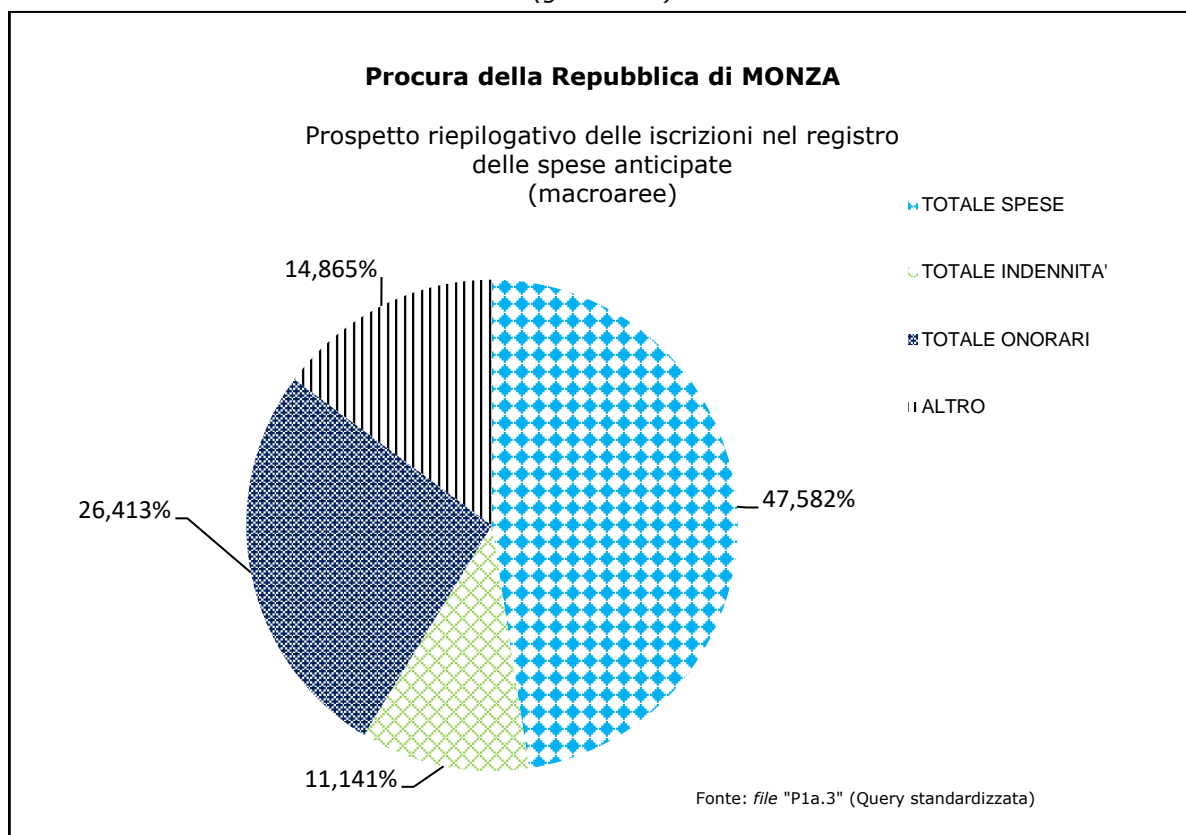
La voce "Altre spese" contiene le "altre spese straordinarie nel processo penale (col. 17)", le "postali e telegrafiche (col. 18)", "demolizione opere abusive (col.19)", "Stampa (col.21)" e le "Altre spese (col. 22)".

La voce "Altre indennità" contiene le "Indennità di trasferta (col.23)" e le "Altre indennità (col.27)".

La voce "Altri onorari" contiene gli "Onorari ai consulenti tecnici di parte (col.29)" e gli "Onorari agli investigatori privati (col.30)".

Procura della Repubblica di Monza
- prospetto riepilogativo delle iscrizioni nel registro delle spese anticipate
(macroaree) -

(grafico 10)



6. ENTRATE DELL'UFFICIO NEL PERIODO ISPETTIVO

Procura della Repubblica di Monza
- entrate dell'ufficio -

(tab. 6.)

TIPOLOGIA	2017	2018	2019	2020	2021	TOTALE	media annua
Imposta di bollo e diritti per la redazione degli atti amministrativi (certificati del casellario e dei carichi pendenti)	€ 412.121,6	€ 379.043,05	€ 406.748,35	€ 347.244,77	€ 388.310,71	€ 1.933.468,48	€ 386.658,40
Vendita da corpi di reato	0	0	0	0	0	€ -	€ -
Eventuali somme devolute al FUG	0	0	0	0	0	€ -	€ -
TOTALE	€ 412.121,60	€ 379.043,05	€ 406.748,35	€ 347.244,77	€ 388.310,71	€ 1.933.468,48	€ 386.658,40