



**MINISTERO DELLA GIUSTIZIA**  
**ISPETTORATO GENERALE**

**QUADRO SINTETICO**  
**DELL'UFFICIO ISPEZIONATO**

**Procura della Repubblica presso il Tribunale di**  
**LAMEZIA TERME**

## INDICE

<b>1. ORGANICI ED ASSENZE MAGISTRATI E PERSONALE AMMINISTRATIVO .....</b>	<b>3</b>
<b>1.1. Magistrati .....</b>	<b>3</b>
<b>1.2. Personale amministrativo .....</b>	<b>4</b>
<b>2. SOPRAVVENUTI ED ESAURITI MEDI NEL PERIODO ISPEZIONATO .....</b>	<b>7</b>
<b>3. ANALISI DELLE PENDENZE E SINTESI DEI FLUSSI .....</b>	<b>8</b>
<b>3.1. Scarto percentuale fra le pendenze tratte da registro "informatizzato" e da ricognizione materiale (dato "reale") .....</b>	<b>8</b>
<b>3.2. Sintesi dei flussi .....</b>	<b>9</b>
<b>3.3. Indicatori di sintesi (calcolati su anni interi): indice di ricambio dei procedimenti penali, dello smaltimento dei procedimenti e della variazione percentuale delle pendenze; giacenza media e capacità di esaurimento dei procedimenti.....</b>	<b>14</b>
<b>4. PRODUTTIVITA' .....</b>	<b>17</b>
<b>4.1. Attività dei sostituti procuratori .....</b>	<b>17</b>
<b>4.2. Ritardi nell'iscrizione, definizione e trasmissione dei procedimenti ....</b>	<b>18</b>
<b>5. SPESE DI GIUSTIZIA – ISCRIZIONI NEL REGISTRO DELLE SPESE ANTICIPATE.....</b>	<b>21</b>
<b>6. ENTRATE DELL'UFFICIO NEL PERIODO ISPETTIVO.....</b>	<b>23</b>

## 1. ORGANICI ED ASSENZE MAGISTRATI E PERSONALE AMMINISTRATIVO

Nelle tabelle che seguono l'indicatore "**% scopertura**" misura il numero dei posti in pianta organica vacanti ed è calcolato solo rispetto a coloro (magistrati o personale amministrativo) che occupano posti in pianta organica. Si riporta il dato corrente, rilevato durante l'attuale ispezione, e quello rilevato durante la precedente ispezione.

### 1.1. Magistrati

#### Procura della Repubblica di LAMEZIA TERME – copertura organico magistrati togati – (tab. 1.1.)

	unità di personale previste in pianta organica	unità di personale della pianta organica in servizio	unità di personale in servizio effettivo	<b>% scopertura</b>
attuale ispezione	5	5	5	<b>0,0%</b>
precedente ispezione	6	5	5	<b>16,7%</b>

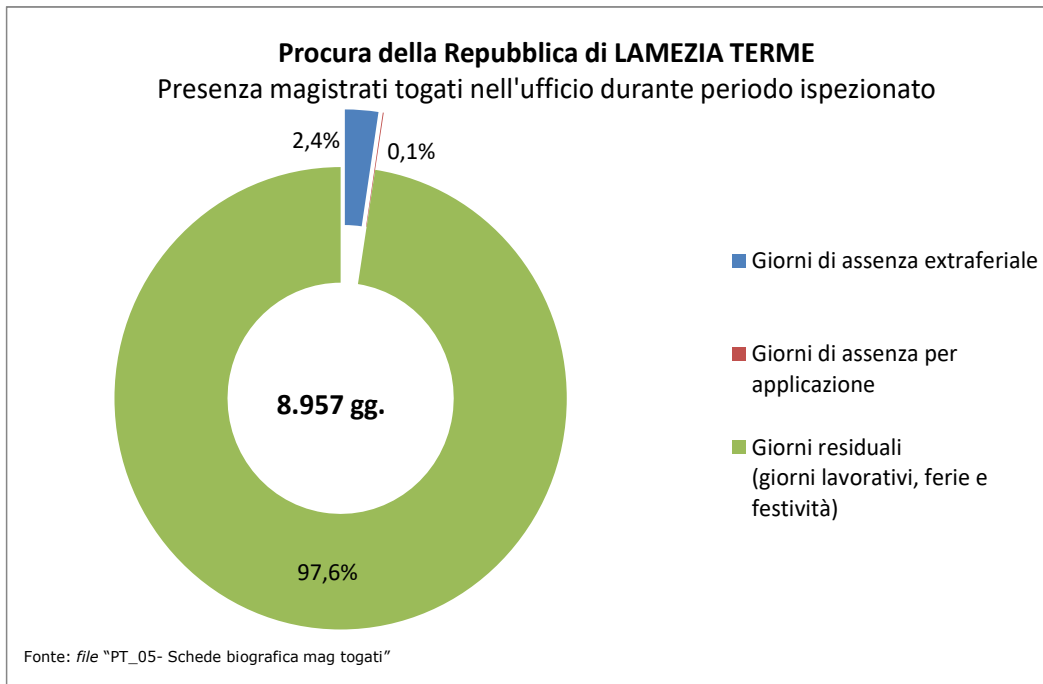
Fonte: file "PT\_01-02 - Situazione personale" (prospetti ispettivi)

#### Procura della Repubblica di LAMEZIA TERME – copertura organico magistrati onorari (VPO) – (tab. 1.2.)

	magistrati onorari previsti in pianta organica	magistrati onorari della pianta organica in servizio	magistrati onorari in servizio effettivo	<b>% scopertura</b>
attuale ispezione	6	6	6	0,0%
precedente ispezione	6	5	5	16,7%

Fonte: file "PT\_01-02 - Situazione personale" (prospetti ispettivi)

**Procura della Repubblica di LAMEZIA TERME– presenza magistrati togati in ufficio –  
(grafico 1)**



**Turn over magistrati**  
(magistrati togati alternatisi nella sede nel periodo ispettivo)  
(tab. 1.3)

numero complessivo in organico	numero presenze alla data ispettiva	numero presenze complessive nel periodo
5	5	8

**Fonte: file "PT\_01-02 - Situazione personale" e "PT\_03- Elenco magistrati togati alternatisi in servizio" (prospetti ispettivi)**

(si veda foglio "TAB\_1.1 – 1.3 – PO\_MAG. TOGATI" nel file 1. Piante organiche)

**1.2. Personale amministrativo**

Le tabelle che seguono riguardano il personale amministrativo in servizio presso l'ufficio ispezionato.

Nel personale in servizio non sono compresi stagisti, tirocinanti o lavoratori impiegati mediante altre convenzioni locali.

È invece fornito il dettaglio sulla percentuale di scopertura del personale delle figure apicali, cioè tutto il personale appartenente all'area terza, e dei dirigenti.

**Procura della Repubblica di LAMEZIA TERME**  
**– copertura organico personale amministrativo –**  
*(tab. 1.4.)*

	personale previsto in pianta organica	personale della pianta organica in servizio	personale in servizio effettivo	% scoperta	di cui figure apicali			
					in pianta	in servizio	in servizio effettivo	% scoperta figure apicali
attuale ispezione	23	21	24	8,7%	4	4	5	0,0%
precedente ispezione	24	23	25	4,2%	4	3	4	25,0%

**Fonte: file "PT\_01-02 - Situazione personale" (prospetti ispettivi)**

**Procura della Repubblica di LAMEZIA TERME**  
**– presenza in ufficio personale amministrativo –**  
*(tab. 1.5.)*

	personale amministrativo in servizio effettivo	%
a tempo pieno	24	100,0%
part-time	-	0,0%
totale unità di personale effettivo	24	100,0%

**Fonte: file "PT\_01-02 - Situazione personale" (prospetti ispettivi)**

Per **assenze extra-feriali** si intendono assenze per maternità, congedo parentale, malattia, Legge 104, permessi retribuiti, sciopero, dottorato di ricerca ed altre eventuali.

Nel periodo, nella Procura della Repubblica di **LAMEZIA TERME**, le assenze extra-feriali sono state, complessivamente, n. 4.168 giorni, con una perdita annua media di n. 833,5 giorni lavorativi. Rapportando tale valore al parametro di calcolo "giornate uomo/anno" pari a n. 252 giorni, si ottiene che l'ufficio non ha fruito dell'apporto lavorativo annuo di n. 3,3 unità di personale.

In *tab. 1.6* è riportato il numero degli stagisti effettivamente presenti, ogni anno, nell'ufficio giudiziario.

**Procura della Repubblica di LAMEZIA TERME**  
**- presenze stagisti -**  
(ex artt. 73 D.L. 69/13 e 37, co. 11, D.L. 98/11)  
(*tab. 1.6.*)

Anno	numero stagisti alternatisi in ciascun anno nel periodo ispezionato
2017	-
2018	-
2019	-
2020	-
2021	-

Presenti al momento dell'ispezione: 0.

## 2. SOPRAVVENUTI ED ESAURITI MEDI NEL PERIODO ISPEZIONATO

### Procura della Repubblica di LAMEZIA TERME – sopravvenuti ed esauriti medi dall'1.1.2017 al 31.12.2021 – (tab. 2.1.)

numero medio di magistrati in organico <sup>1</sup>	numero medio di magistrati in servizio nel periodo <sup>2</sup>	totale sopravvenuti <sup>3</sup>	media annua sopravvenuti (*)	totale esauriti	media annua esauriti (*)
5,5	4,8	29.911	5.981,7	30.631	6.125,6

(\*) Il calcolo della media annua dei sopravvenuti e dei definiti tiene conto dei giorni effettivi e quindi anche degli anni bisestili all'interno del periodo ispezionato.

Per tale ragione, in presenza di 1 anno bisestile all'interno del quinquennio, il numero di anni posto al denominatore è pari a 5,0005, mentre in presenza di due anni bisestili, il denominatore è pari a 5,0009.

Nel caso in cui il periodo ispezionato includa solo una porzione di anno solare, essa è riproporzionata tenendo conto del numero dei giorni effettivamente presenti nel periodo ispezionato. Ad esempio, qualora fossero ispezionati 4 anni e mezzo, il numero dei giorni corrispondente al semestre spurio sarebbe pari a:

- 181 giorni effettivi (o 182 se l'anno fosse bisestile) se si prendesse in esame il primo semestre;
- 184 giorni effettivi se venisse compreso il secondo semestre.

**Fonte: file "PT\_01-02 Situazione personale", "PT\_05 - Schede biografica magistrati togati", "PT\_10-11 - Movimento e raffronti" (prospetti ispettivi)**

<sup>1</sup> Si ottiene come numero medio dei magistrati in pianta organica tra l'attuale e la precedente ispezione. Non considera il numero dei vice procuratori onorari.

<sup>2</sup> È calcolato sulle base delle schede biografiche individuali dei magistrati alternatisi in sede (esclusi i magistrati onorari) ed è ottenuto come differenza tra la somma dei giorni dei periodi di servizio di tutti i magistrati e il totale dei giorni di assenza extraferiale e per applicazione.

<sup>3</sup> Concorrono al conteggio dei procedimenti sopravvenuti ed esauriti il totale delle notizie di reato iscritte sul registro Noti (modd. 21 e 21bis), le notizie di reato contro ignoti, i fatti non costituenti reato, il totale delle applicazioni in materia di prevenzione ed il totale delle modifiche, revoche e aggravamenti delle misure di prevenzione (quando queste siano rilevabili).

### 3. ANALISI DELLE PENDENZE E SINTESI DEI FLUSSI

#### 3.1. Scarto percentuale fra le pendenze tratte da registro "informatizzato" e da ricognizione materiale (dato "reale")

Le ispezioni presso gli uffici giudiziari hanno anche l'obiettivo di valutare la accuratezza dei registri informatizzati.

L'indicatore utilizzato è **lo scarto percentuale** tra i pendenti finali estratti da registro informatizzato ed i pendenti finali reali tratti dalla ricognizione materiale.

Tale indicatore, ove maggiore di zero, rappresenta la misura di quanto il dato informatizzato sovrastimi il dato reale, a causa della presenza di falsi pendenti. Se invece è minore di zero, è la misura della sottostima del dato informatizzato rispetto a quello reale.

**Procura della Repubblica di LAMEZIA TERME**  
**- scarto percentuale tra pendenti reali e pendenti estratti da registro informatizzato -**  
*(tab. 3.1.)*

REGISTRO GENERALE/ SEZIONE	pendenti finali estratti da registro informatizzato	pendenti finali reali	scarto %
modello 21 Noti	1.770	1.737	1,9%
modello 21bis Noti giudice di pace	79	69	14,5%
modello 44 Ignoti	1.591	1.582	0,6%
modello 45 fatti non costituenti notizie di reato	541	502	7,8%
misure di prevenzione <sup>4</sup>	10	10	0,0%

**Fonte: file "PT\_10-11 - Movimento e raffronti" (prospetti ispettivi)**

<sup>4</sup> Comprendono sia le misure di prevenzione personali, patrimoniali e miste, sia le attività di modifica, revoca o aggravamento.



### 3.2. Sintesi dei flussi

Il periodo ispezionato è di 60 mesi circa e può comprendere 4 o 5 anni solari interi. La *tabella 3.2.* riporta i valori assoluti del numero dei procedimenti pendenti all'inizio e alla fine del periodo ispezionato, così come sono estratti dai registri presenti nell'ufficio.

**Fascicoli pendenti nel periodo ispettivo**  
(*tab. 3.2.*)

<b>Registro/Sezione</b>	<b>pendenti iniziali</b>	<b>pendenti finali</b>	<b>variazione %</b>
Noti (mod. 21)	2.416	1.770	-26,7%
Noti (mod. 21bis)	492	79	-83,9%
Ignoti (mod. 44)	1.163	1.591	36,8%
FNCR (mod. 45)	635	541	-14,8%
misure di prevenzione <sup>5</sup>	5	10	100,0%

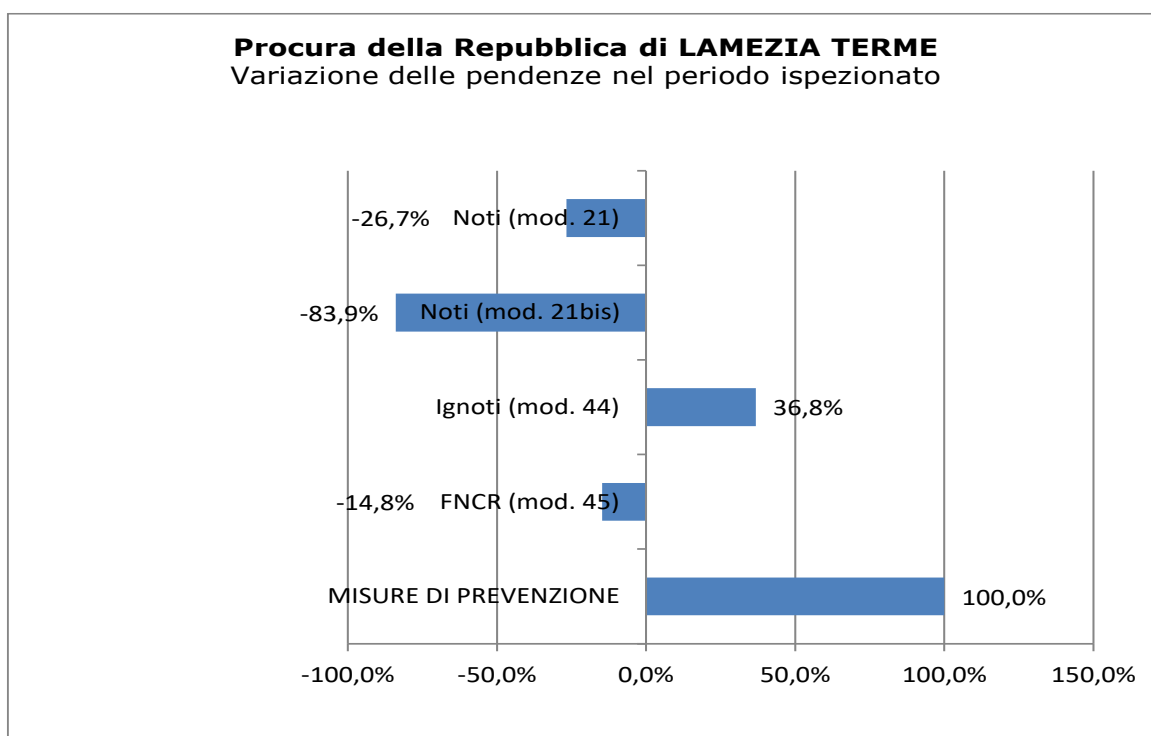
**Fonte: file "PT\_10-11 - Movimento e raffronti" (prospetti ispettivi)**

---

<sup>5</sup> Comprendono sia le misure di prevenzione personali, patrimoniali e miste sia le attività di modifica, revoca o aggravamento.

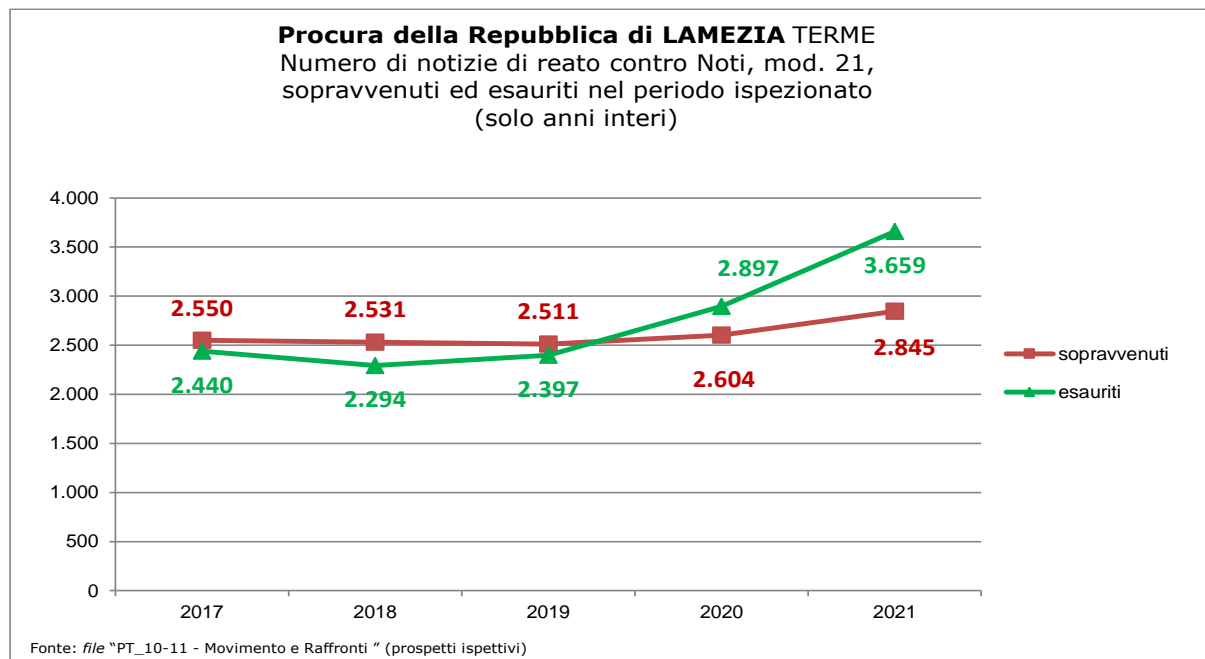
Nel *grafico 2* è, invece, rappresentata la variazione delle pendenze per ciascuno dei registri generali oggetto di rilevazione ispettiva. Una variazione positiva indica un aumento dei procedimenti pendenti per quel registro, nel periodo oggetto di ispezione, mentre una variazione negativa indica una diminuzione.

**Procura della Repubblica di LAMEZIA TERME**  
**- variazione delle pendenze -**  
*(grafico 2)*

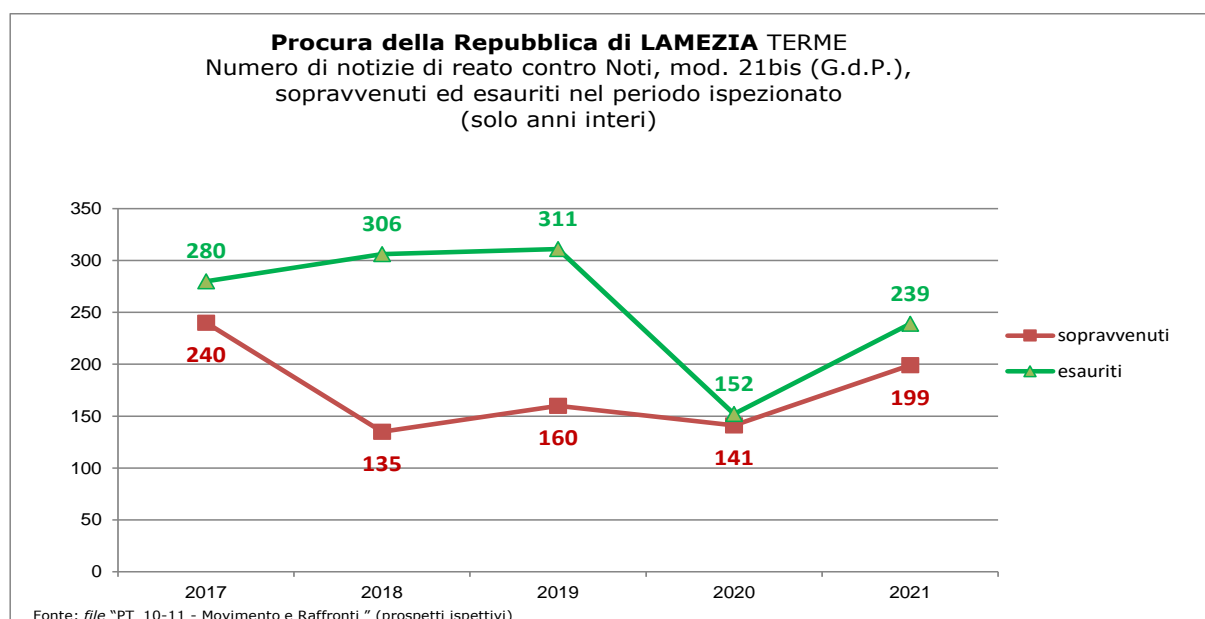


Nei grafici che seguono (da 3 a 7), invece, sono rappresentati i flussi degli affari così come sono estratti da registri informatizzati, solo negli anni interi del periodo ispezionato.

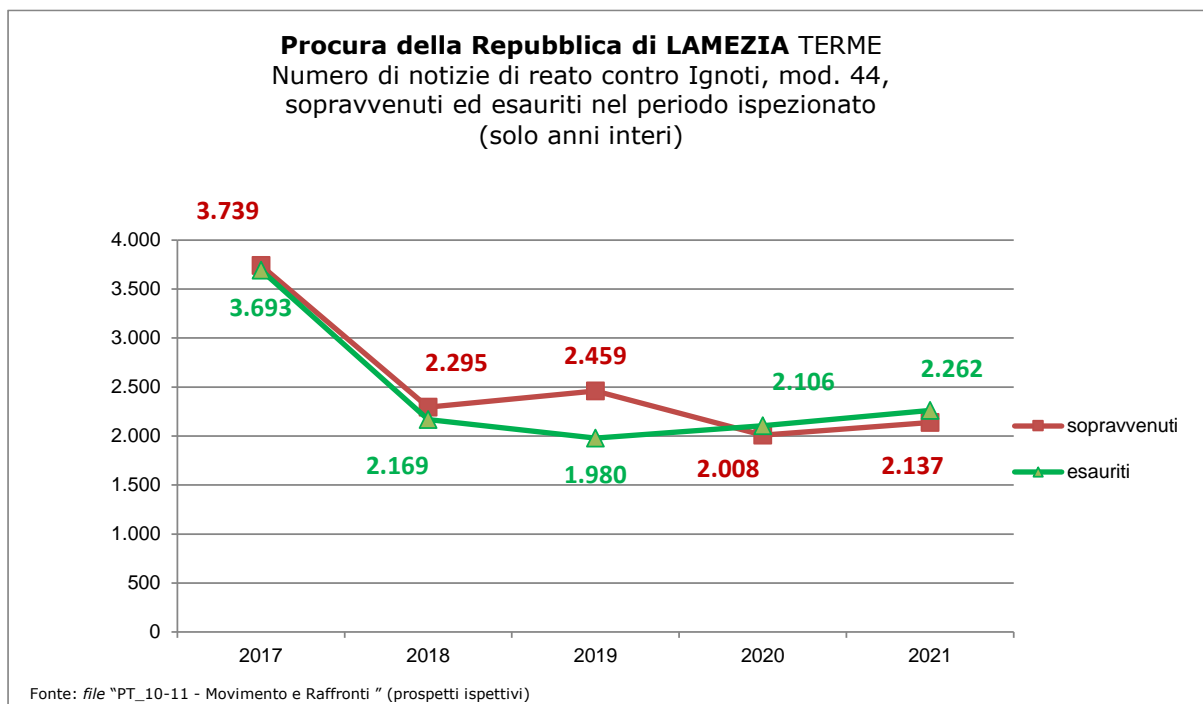
**Procura della Repubblica di LAMEZIA TERME**  
**- numero di notizie di reato contro Noti, mod. 21,**  
**sopravvenuti ed esauriti nel periodo ispezionato -**  
*(grafico 3)*



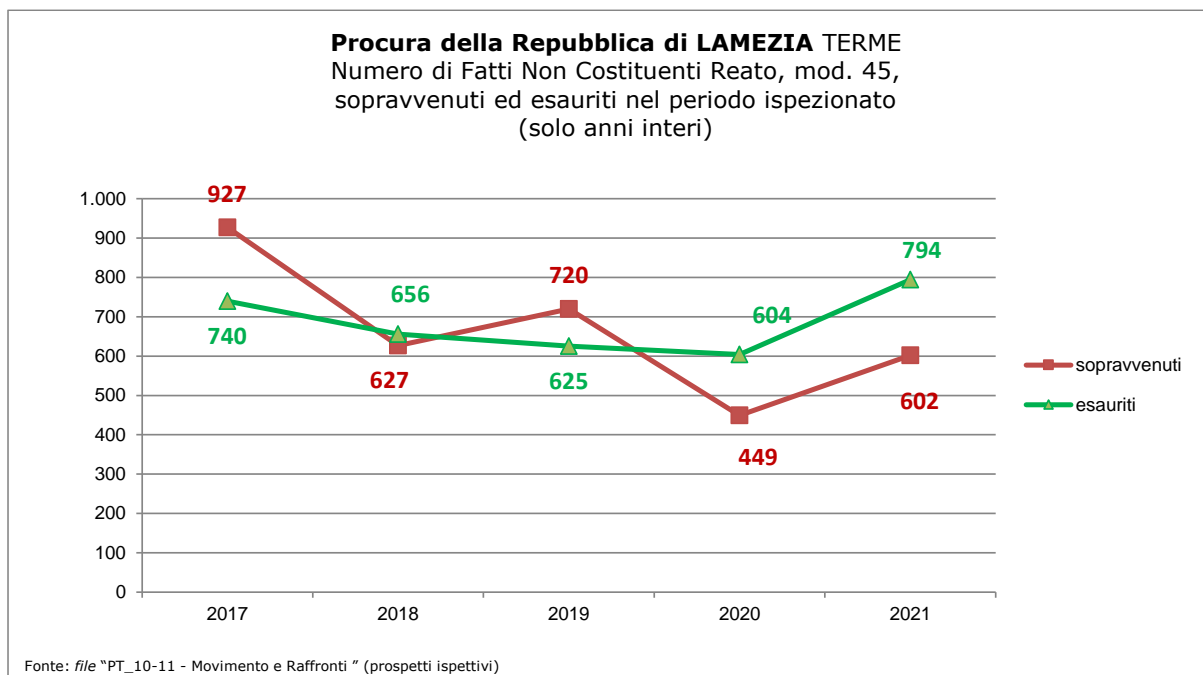
**Procura della Repubblica di LAMEZIA TERME**  
**- numero di notizie di reato contro Noti, mod. 21bis (G.d.P.),**  
**sopravvenuti ed esauriti nel periodo ispezionato -**  
*(grafico 4)*



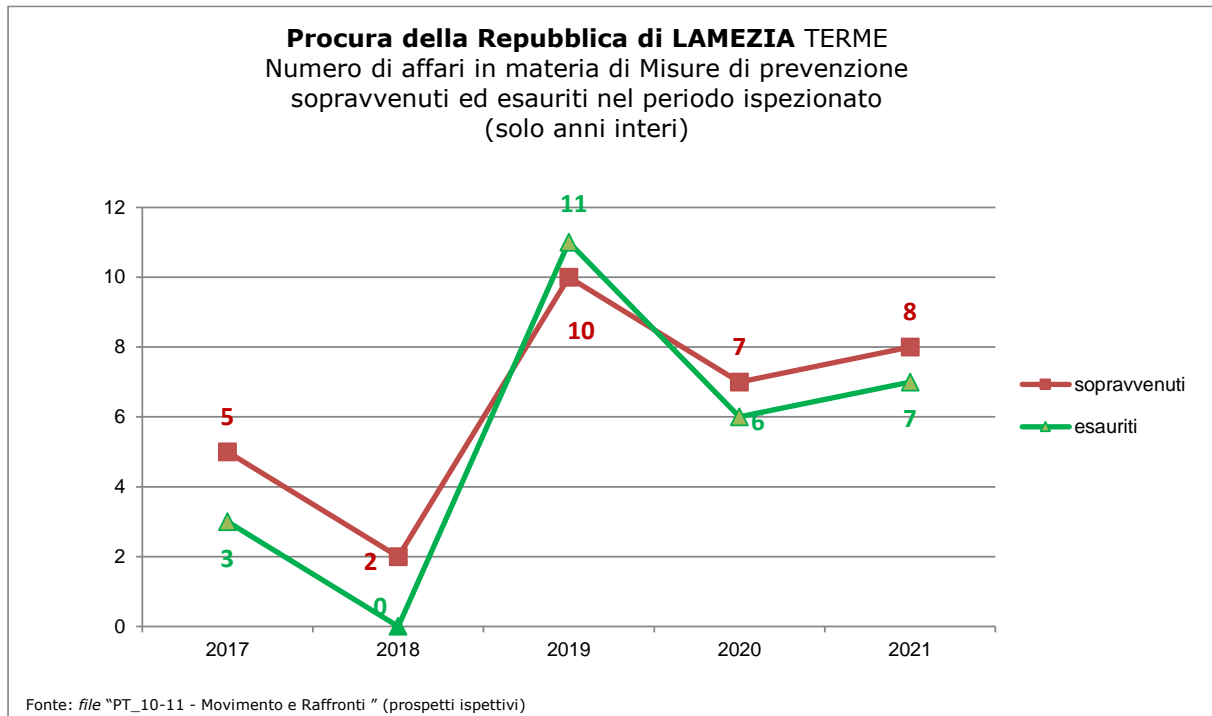
**Procura della Repubblica di LAMEZIA TERME  
 - numero notizie di reato contro Ignoti, mod. 44,  
 sopravvenuti ed esauriti nel periodo ispezionato -  
 (grafico 5)**



**Procura della Repubblica di LAMEZIA TERME  
 - numero di fatti non costituenti reato, mod. 45,  
 sopravvenuti ed esauriti nel periodo ispezionato -  
 (grafico 6)**



**Procura della Repubblica di LAMEZIA TERME**  
**- numero di affari in materia di misure di prevenzione**  
**sopravvenuti ed esauriti nel periodo ispezionato -**  
*(grafico 7)*



**3.3. Indicatori di sintesi (calcolati su anni interi): indice di ricambio dei procedimenti penali, dello smaltimento dei procedimenti e della variazione percentuale delle pendenze; giacenza media e capacità di esaurimento dei procedimenti**

**Procura della Repubblica di LAMEZIA TERME  
- indicatori di sintesi -  
(tab. 3.3.1.)**

<b>Indice di RICAMBIO <sup>6</sup></b>	<b>Indice di SMALTIMENTO <sup>7</sup></b>	<b>Indice di VARIAZIONE % PENDENZE <sup>8</sup></b>	<b>REGISTRO GENERALE/ SEZIONE</b>	<b>giacenza media presso l'ufficio (espressa in mesi)<sup>9</sup></b>	<b>capacità di esaurimento [nel caso di sopravvenienze pari a zero] (in mesi)<sup>10</sup></b>
105,0%	54,5%	-26,7%	modello 21 Noti	9,5	7,8
147,2%	38,6%	-83,9%	modello 21bis Noti G.d.P.	16,1	3,7
96,6%	66,2%	36,8%	modello 44 Ignoti	6,7	7,8
102,8%	52,6%	-14,8%	modello 45 F.N.C.R.	10,6	9,5
84,4%	47,4%	100,0%	misure di prevenzione <sup>11</sup>	15,5	22,2
102,4%	57,3%	-15,3%	<b>TOTALE</b>	8,7	7,8

Fonte: file "PT\_10-11- Movimento e raffronti" (prospetti ispettivi)

<sup>6</sup> L'indice di ricambio si ottiene rapportando il totale degli esauriti al totale delle sopravvenienze nel periodo (in termini percentuali è il numero dei procedimenti esauriti per ogni 100 sopravvenuti).

<sup>7</sup> L'indice di smaltimento, calcolato solo su anni interi, si ottiene rapportando il valore medio dei procedimenti esauriti, negli anni interi considerati, alla somma di pendenze iniziali (=arretrato) e valore medio delle sopravvenienze negli anni interi considerati.

<sup>8</sup> La variazione percentuale delle pendenze si ottiene rapportando la differenza tra i procedimenti pendenti finali ed iniziali ed i procedimenti iniziali, moltiplicato per 100.

<sup>9</sup> Giacenza media presso l'ufficio: è calcolata con la formula di magazzino della giacenza media (in mesi):  $[(Pi+Pf)/(S+E)]*365/30$ . Indica mediamente quanti mesi i procedimenti rimangono in carico all'ufficio.

<sup>10</sup> Capacità di esaurimento, nell'ipotesi di sopravvenienze pari a ZERO: indica il tempo in mesi che l'ufficio impiegherebbe ad esaurire tutto l'arretrato accumulato, nel caso non ci fossero nuove iscrizioni. E' pari a:  $(pendenze\ finali\ del\ periodo)/(media\ mensile\ esauriti)$ .

<sup>11</sup> Comprendono sia le misure di prevenzione personali, patrimoniali e miste sia le attività di modifica, revoca o aggravamento.

**Procura della Repubblica di LAMEZIA TERME**  
**- indicatori di sintesi (per anno) -**  
*(tab. 3.3.2.)*

Indice di RICAMBIO	ANNI				
	2017	2018	2019	2020	2021
modello 21 (noti)	95,7%	90,6%	95,5%	111,3%	128,6%
modello 21bis (noti GdP)	116,7%	226,7%	194,4%	107,8%	120,1%
modello 44 (ignoti)	98,8%	94,5%	80,5%	104,9%	105,8%
modello 45 (FNCR)	79,8%	104,6%	86,8%	134,5%	131,9%
misure di prevenzione	60,0%	0,0%	110,0%	85,7%	87,5%
<b>TOTALE</b>	95,9%	97,0%	90,9%	110,7%	120,2%

Indice di SMALTIMENTO	ANNI				
	2017	2018	2019	2020	2021
modello 21 (noti)	49,1%	45,4%	45,4%	52,9%	67,4%
modello 21bis (noti GdP)	38,3%	52,1%	70,5%	56,1%	75,2%
modello 44 (ignoti)	75,3%	61,9%	52,2%	55,1%	58,7%
modello 45 (FNCR)	47,4%	45,3%	41,3%	45,2%	59,5%
misure di prevenzione	30,0%	0,0%	57,9%	40,0%	41,2%
<b>TOTALE</b>	58,8%	51,2%	48,2%	52,8%	63,6%

Indice di <b>VARIAZIONE % PENDENZE</b>	<b>ANNI</b>				
	<b>2017</b>	<b>2018</b>	<b>2019</b>	<b>2020</b>	<b>2021</b>
modello 21 (noti)	4,6%	9,4%	4,1%	-10,2%	-31,5%
modello 21 <i>bis</i> (noti GdP)	-8,1%	-37,8%	-53,7%	-8,5%	-33,6%
modello 44 (ignoti)	4,0%	10,4%	35,9%	-5,4%	-7,3%
modello 45 (FNCR)	29,4%	-3,5%	12,0%	-17,5%	-26,2%
misure di prevenzione	40,0%	28,6%	-11,1%	12,5%	11,1%
<b>TOTALE</b>	6,5%	3,3%	10,3%	-9,7%	-22,7%

giacenza media presso l'ufficio (in mesi)	<b>ANNI</b>				
	<b>2017</b>	<b>2018</b>	<b>2019</b>	<b>2020</b>	<b>2021</b>
modello 21 (noti)	12,0	13,3	14,0	12,1	8,14
modello 21 <i>bis</i> (noti GdP)	22,1	20,2	10,6	10,3	6,64
modello 44 (ignoti)	3,9	6,9	8,6	10,4	24,85
modello 45 (FNCR)	10,6	15,3	15,2	18,7	76,86
misure di prevenzione	18,3	97,3	9,8	15,9	5,50
<b>TOTALE</b>	8,1	11,3	11,9	12,1	73,27



## 4. PRODUTTIVITA'

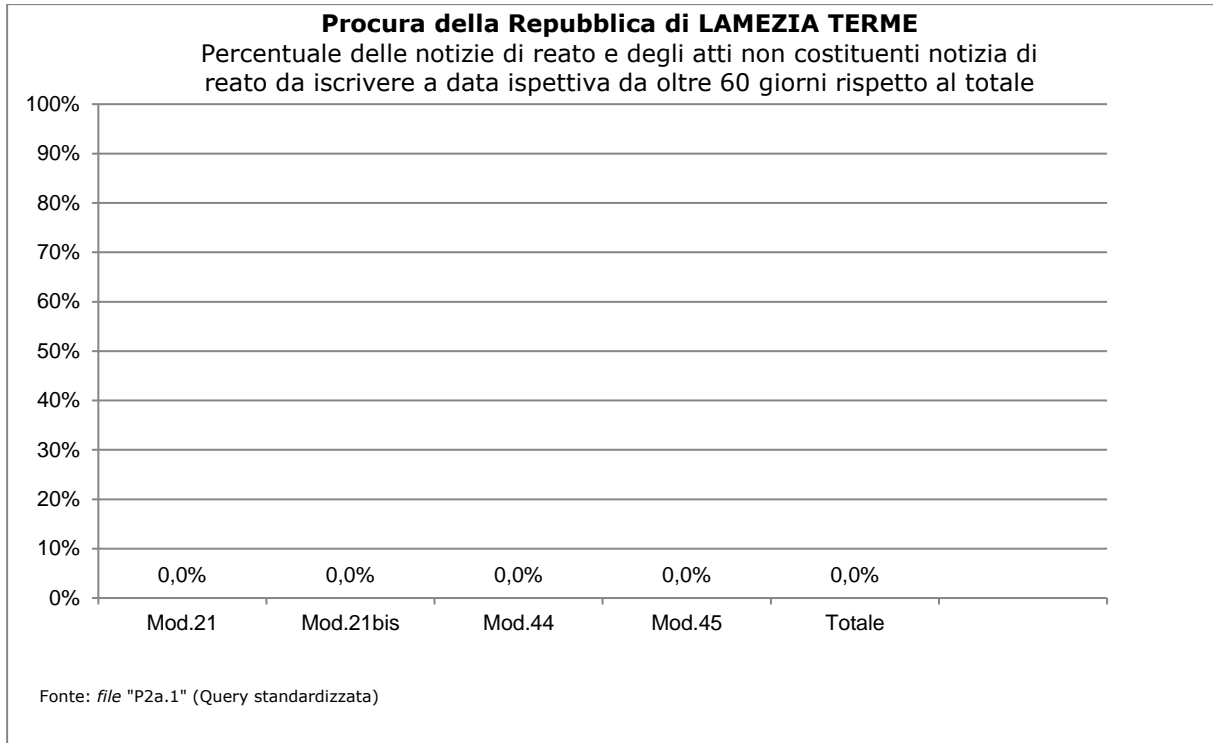
### 4.1. Attività dei sostituti procuratori

**Procura della Repubblica di LAMEZIA TERME**  
**- attività svolta dai magistrati (scheda PT\_07) -**  
*(tab. 4.1.)*

<b>PROCURA DELLA REPUBBLICA PRESSO IL TRIBUNALE</b> <b>DI</b> <b>LAMEZIA TERME</b> <b>SCHEDA RIEPILOGATIVA DEL LAVORO SVOLTO DAI MAGISTRATI TOGATI</b>										
Periodo di ISPEZIONE ORDINARIA: dal		01/01/2017	31/12/2021			Mesi:	60,0			
ANNI	2017	2018	2019	2020	2021			TOTALE	MEDIA ANNUA	
<b>SETTORE PENALE</b>										
<b>INDAGINI PRELIMINARI E COGNIZIONE</b>										
<b>1. ATTIVITA' DI DEFINIZIONE NEL MERITO</b>										
1.a. Richieste di rinvio a giudizio (ex art. 416 c.p.p.)	166	164	248	174	288			1.040	208,0	
1.b. Citazione diretta a giudizio (ex art. 550 c.p.p.)	639	530	559	657	478			2.863	572,6	
1.c. Autorizzazione di citazione a giudizio (ex art. 15 d.lgs.274/2000)	118	73	101	68	66			426	85,2	
1.d. Giudizio direttissimo (ex art. 449, 566, 558 c.p.p.)	93	72	61	43	48			317	63,4	
1.e. Richiesta di giudizio immediato (ex art. 453 c.p.p.)	39	38	39	32	41			189	37,8	
1.f. Richiesta di decreto penale (ex artt.459, 565 abrogato, 557 c.p.p.)	180	275	218	298	740			1.711	342,2	
1.g. Richiesta di applicazione pena nel corso delle indagini preliminari (ex art. 444 c.p.p.)	5	5	6	3	7			26	5,2	
<b>Totale esercizio azione penale (A)</b>	<b>1.240</b>	<b>1.157</b>	<b>1.232</b>	<b>1.275</b>	<b>1.668</b>			<b>6.572</b>	<b>1.314,4</b>	
1.h. Richiesta di archiviazione per infondatezza della notizia di reato (ex art. 408 c.p.p.- registro "Noti", "Ignoti" e co.1 art.17 d.lgs.274/2000)	346	359	403	709	560			2.377	475,4	
1.i. Richiesta di archiviazione per essere ignoti gli autori del reato (ex art. 415 c.p.p.- registro "Noti", "Ignoti" e co.5 art.17 d.lgs.274/2000)	3.080	1.660	1.166	1.301	1.673			8.880	1.776,0	
1.j. Richiesta di archiviazione per altri motivi (ex art. 411 c.p.p. e altri motivi ex art. 17 d.lgs 274/2000, ecc.)	282	188	204	233	382			1.289	257,8	
<b>Totale Archiviazioni (B)</b>	<b>3.708</b>	<b>2.207</b>	<b>1.773</b>	<b>2.243</b>	<b>2.615</b>			<b>12.546</b>	<b>2.509,2</b>	
1.l. Altri provvedimenti definitivi (Noti, Noti GdP, Ignoti) (C)	740	655	968	974	890			4.227	845,4	
<b>TOTALE (A+B+C)</b>	<b>5.688</b>	<b>4.019</b>	<b>3.973</b>	<b>4.492</b>	<b>5.173</b>			<b>23.345</b>	<b>4.669,0</b>	
<b>2. ALTRI PROVVEDIMENTI E RICHIESTE INTERLOCUTORIE</b>										
2.a. Richieste di convalida arresto / fermo	45	37	41	24	21			168	33,6	
2.b. Richieste di misure cautelari personali	55	80	75	41	45			296	59,2	
2.c. Richieste di misure cautelari reali	56	66	90	110	122			444	88,8	
2.d. Richieste o provvedimenti urgenti di intercettazioni di conversazioni o comunicazioni (art. 267 c.p.p.)	645	407	288	150	138			1.628	325,6	
2.e. Impugnazioni	1	2	2	1	3			9	1,8	
<small>N.B.: Si evidenzia che:  - per la rilevazione degli "Altri provvedimenti definitivi" di cui al punto 1.l. si seguono le istruzioni inserite nel <b>prontuario del PT_06</b>; essi comprendono "Fascicolo avvocato alla Procura Generale", "Fascicolo trasferito per competenza", "Contrasto tra PM", "Passato ad altro registro", "Sentenza ex art.129", "Ricorso al GdP", "Fascicolo unito", "Fascicolo annullato".  - qualora i dati relativi alle "Richieste di misure cautelari personali" di cui al punto 2.b. siano rilevati con la STATISTICA COMPARATA DI CONSOLLE, essi non includono le misure c.d. "non custodiali";  - qualora i dati relativi alle "Richieste di misure cautelari reali" di cui al punto 2.c. siano rilevati con la STATISTICA COMPARATA DI CONSOLLE, essi includono anche il c.d. "probatorio", oltre al "preventivo" e al "conservativo".</small>										
<b>ANNOTAZIONI (max 250 caratteri):</b>										
<b>3. ESECUZIONE PENALE</b>										
3.a. per pene detentive ai sensi art. 656 c.p.p.	87	110	119	66	95			477	95,4	
3.b. per misure di sicurezza ai sensi art. 658 c.p.p.	2	17	6	4	24			53	10,6	
3.c. per pene pecuniarie ai sensi art. 660 c.p.p.	-	136	75	52	170			433	86,6	
3.d. per pene accessorie ai sensi art. 662 c.p.p.	37	59	46	29	38			209	41,8	
3.e. per pene sostitutive ai sensi art. 661 c.p.p.	11	30	59	13	24			137	27,4	
3.f. in esecuzione di provvedimenti del giudice di sorveglianza	112	115	123	89	108			547	109,4	
3.g. unificazione di pene concorrenti (art. 663 c.p.p.) e computo pene espiate senza titolo (art. 657, c.2, c.p.p.)	29	25	50	25	41			170	34,0	
3.h. Impugnazioni	-	-	-	-	-			-	-	
<b>TOTALE</b>	<b>278</b>	<b>492</b>	<b>478</b>	<b>278</b>	<b>500</b>			<b>2.026</b>	<b>405,2</b>	
<b>ANNOTAZIONI (max 250 caratteri):</b>										
<b>4. MISURE DI PREVENZIONE</b>										
4.a. Richieste	3	-	11	6	6			26	5,2	
4.b. Parei	-	-	-	-	-			-	-	
4.c. Impugnazioni	-	-	-	-	-			-	-	
<b>ANNOTAZIONI (max 250 caratteri):</b>										
<b>SETTORE CIVILE</b>										
a. Cause civili promosse	137	41	96	-	-			274	54,8	
b. Impugnazioni	-	-	-	-	-			-	-	
<b>ATTIVITA' DI UDIENZA</b>										
N.° Giornate di udienza settore penale	301	700	1.227	370	226			2.824	564,8	
N.° Giornate di udienza settore civile	-	-	-	-	-			-	-	

#### 4.2. Ritardi nell'iscrizione, definizione e trasmissione dei procedimenti

**Procura della Repubblica di LAMEZIA TERME**  
**- percentuale delle notizie di reato e degli atti non costituenti notizia di reato da iscrivere a data ispettiva da oltre 60 giorni, rispetto al totale -**  
*(grafico 8)*

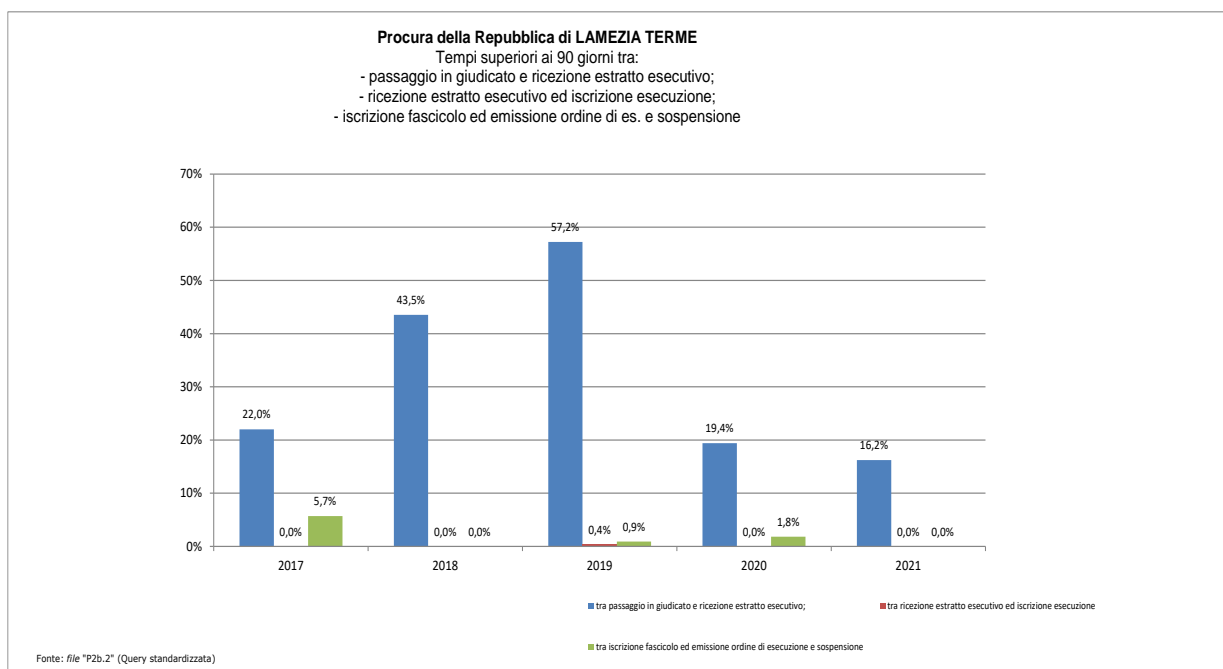


**Procura della Repubblica di LAMEZIA TERME**  
**- riepilogo dei ritardi nella iscrizione, definizione**  
**e trasmissione dei procedimenti -**  
*(tab. 4.2.)*

SERVIZI PENALI - Query da P2a.1 a P2a.12					
	TOTALE	Mod.21	Mod.21bis	Mod.44	Mod.45
P2a.1 - Numero totale delle notizie di reato e degli atti non costituenti notizia di reato da iscrivere a data ispettiva da oltre 60 giorni, con indicazione della data più remota	0	0	0	0	0
P2a.2 - Numero totale dei procedimenti per i quali è stato emesso l'avviso di cui all'art.415bis c.p.p. giacenti da oltre 90 giorni	0			ipotesi non prevista	ipotesi non prevista
P2a.3 - Elenco dei procedimenti restituiti dal G.I.P. per la formulazione dell'imputazione a seguito di non accoglimento della richiesta e ritrasmessi allo stesso giudice dopo oltre 90 giorni	0			ipotesi non prevista	ipotesi non prevista
P2a.4 - Elenco dei procedimenti rimasti pendenti nella fase delle indagini preliminari per oltre tre anni durante il periodo ispettivo	2116	1.120	112	487	397
P2a.5 - Elenco dei procedimenti pendenti nella fase delle indagini preliminari per oltre tre anni	572	108	9	284	171
P2a.6 - Elenco dei procedimenti definiti dal Pubblico Ministero con <u>richiesta di archiviazione</u> depositata da oltre 60 giorni e non ancora trasmessi al giudice	0	0	0	0	ipotesi non prevista
P.2a7 - Elenco dei procedimenti definiti dal Pubblico Ministero con <u>richiesta di rinvio a giudizio</u> da oltre 60 giorni e non ancora trasmessi al giudice	0	0	ipotesi non prevista	ipotesi non prevista	ipotesi non prevista
P2a.8 - Elenco dei procedimenti definiti dal Pubblico Ministero con <u>citazione a giudizio</u> da oltre 60 giorni e non ancora trasmessi al giudice	0	0	0	ipotesi non prevista	ipotesi non prevista
P2a.9 - Elenco dei procedimenti definiti dal Pubblico Ministero con <u>richiesta di decreto penale</u> da oltre 60 giorni e non ancora trasmessi al giudice	0	0	ipotesi non prevista	ipotesi non prevista	ipotesi non prevista
P2a.10 - Elenco delle notizie di reato iscritte oltre 60 giorni con indicazione del ritardo	0	0	0	0	0
P2a.11 - Elenco dei procedimenti iscritti nei confronti di noti "da identificare" da oltre 90 giorni	0	0	0	ipotesi non prevista	ipotesi non prevista
P2a.12 - Elenco dei procedimenti restituiti dal G.I.P. per il compimento di ulteriori indagini a seguito di non accoglimento della richiesta di archiviazione e non ritrasmessi allo stesso giudice malgrado il decorso di oltre 180 giorni	0				ipotesi non prevista

Fonte: *query* standardizzate P2a.1 - P2a.2 - P2a.3 - P2a.4 - P2a.5 - P2a.6 - P2a.7 - P2a.8 - P2a.9 - P2a.10 - P2a.11 - P2a.12

**Procura della Repubblica di LAMEZIA TERME**  
**- Tempistica dell'attività esecutiva (SIEP) -**  
*(grafico 9)*



**Nota:** i dati estratti dal registro informatico SIEP sono da considerarsi approssimativi per difetto, perché conteggiano i tempi di emissione dei provvedimenti (O.E., O.S., cumuli) limitatamente alle procedure iscritte nell'anno di riferimento, escludendo, quindi, tutti gli altri provvedimenti emessi, nel periodo ispettivo, in relazione ad esecuzioni iscritte negli anni precedenti (c.d. "pendenze anni precedenti"). Il sistema SIEP, in sintesi, non conteggia i tempi delle procedure da esitare in "arretrato".

## 5. SPESE DI GIUSTIZIA – ISCRIZIONI NEL REGISTRO DELLE SPESE ANTICIPATE

**Procura della Repubblica di LAMEZIA TERME**  
**– prospetto riepilogativo delle iscrizioni nel registro delle spese anticipate –**  
*(tab. 5.)*

periodo dal 01/01/2017 al 31/12/2021					
Iscrizioni nel registro delle spese anticipate			Totale	Media annua	
<b>TOTALE SPESE</b>			<b>€ 1.972.961</b>	<b>€ 394.556</b>	
SPESE	di cui 1.1 viaggio (col. 14)		€ 18.702		
	di cui 1.2 sostenute per lo svolgimento dell'incarico (col 15)		€ 59.857	€ 11.970	
	di cui 1.3 straordinarie nel processo penale per intercettazioni (col 16)		€ 1.890.262	€ 378.018	
	di cui 1.7 custodia (col 20)		€ -	€ -	
	di cui "Altre spese" (coll. 17, 18, 19, 21 e 22)		€ 4.140	€ 828	
<b>TOTALE INDENNITA'</b>			<b>€ 372.798</b>	<b>€ 74.553</b>	
INDENNITA'	di cui 1.11 custodia (col. 24)		€ 20.767	€ 4.153	
	di cui 1.12 spettanti a magistrati onorari (col 25)		€ 349.958	€ 69.985	
	di cui 1.13 spettanti a giudici popolari (col. 26)		€ -	€ -	
	di cui "Altre indennità" (coll. 23 e 24)		€ 2.072	€ 414	
<b>TOTALE ONORARI</b>			<b>€ 549.799</b>	<b>€ 109.950</b>	
ONORARI	di cui 1.15 agli ausiliari (col. 28)		€ 547.294	€ 109.449	
	di cui 1.18 ai difensori (col. 31)		€ -	€ -	
	di cui "Altri onorari" (coll 26 e 30)		€ 2.505	€ 501	
(*) Le colonne si riferiscono al modello di rilevazione 1/A/SG			<b>€ 561.172</b>	<b>€ 112.224</b>	
<b>TOTALE</b>			<b>€ 3.456.729</b>	<b>€ 691.283</b>	
<b>Spese iscritte nel registro delle spese anticipate</b>			<b>Totale</b>	<b>MEDIA</b>	<b>Perc</b>
<b>TOTALE SPESE</b>			<b>€ 1.972.961</b>	<b>€ 394.556</b>	<b>57,1%</b>
<b>TOTALE INDENNITA'</b>			<b>€ 372.798</b>	<b>€ 74.553</b>	<b>10,8%</b>
<b>TOTALE ONORARI</b>			<b>€ 549.799</b>	<b>€ 109.950</b>	<b>15,9%</b>
<b>ALTRO</b>			<b>€ 561.172</b>	<b>€ 112.224</b>	<b>16,2%</b>
			<b>€ 3.456.729</b>	<b>€ 691.283</b>	<b>100%</b>

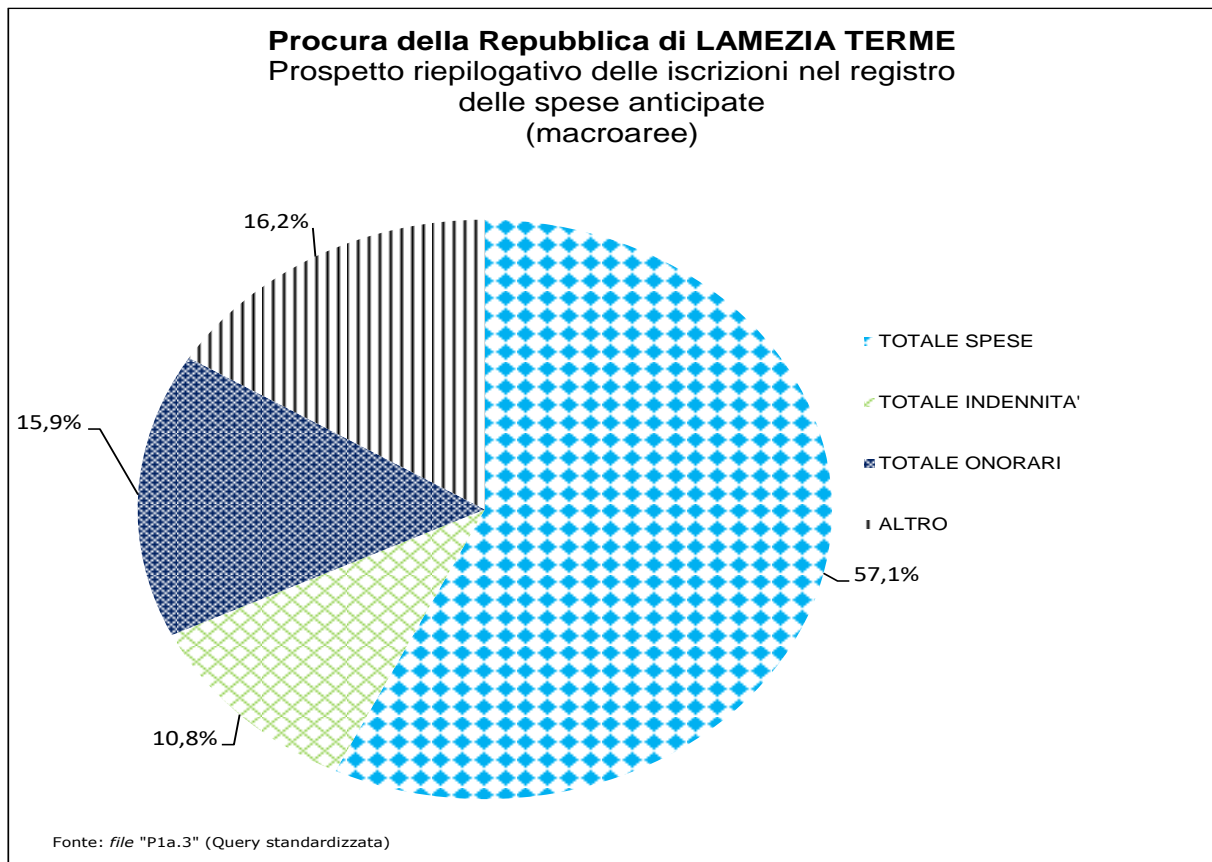
Fonte: query standardizzata: P1a.3

**NOTA:** la tabella prende in considerazione le principali voci di spese che risultano per la procura ispezionata.

La voce "Altre spese" contiene le "altre spese straordinarie nel processo penale (col. 17)", le "postali e telegrafiche (col. 18)", "demolizione opere abusive (col. 19)", "Stampa (col. 21)" e le "Altre spese (col. 22)".

La voce "Altre indennità" contiene le "Indennità di trasferta (col.23)" e le "Altre indennità (col. 27)". La voce "Altri onorari" contiene gli "Onorari ai consulenti tecnici di parte (col. 29)" e gli "Onorari agli investigatori privati (col. 30)".

**Procura della Repubblica di LAMEZIA TERME**  
**- prospetto riepilogativo delle iscrizioni nel registro delle spese anticipate**  
**(macroaree)**  
*(grafico 10)*



## 6. ENTRATE DELL'UFFICIO NEL PERIODO ISPETTIVO

**Procura della Repubblica di LAMEZIA TERME**  
**- entrate dell'ufficio -**  
*(tab. 6.)*

<b>TIPOLOGIA</b>	<b>2017</b>	<b>2018</b>	<b>2019</b>	<b>2020</b>	<b>2021</b>	<b>TOTALE</b>	<b>media annua</b>
Imposta di bollo e diritti per la redazione degli atti amministrativi (certificati del casellario e dei carichi pendenti)	53.987,20	59.063,97	62.828,06	44.266,89	60.253,74	<b>€ 280.399,86</b>	€ 56.074,85
vendita di corpi di reato	0,00	0,00	0,00	0,00	0,00	<b>€ -</b>	€ -
eventuali <sup>somme</sup> devolute al FUG	0,00	0,00	0,00	0,00	0,00	<b>€ -</b>	€ -
<b>TOTALE</b>	<b>53.987,20</b>	<b>59.063,97</b>	<b>62.828,06</b>	<b>44.266,89</b>	<b>60.253,74</b>	<b>€ 280.399,86</b>	<b>€ 56.074,85</b>