



MINISTERO DELLA GIUSTIZIA
ISPETTORATO GENERALE

QUADRO SINTETICO
DELL'UFFICIO ISPEZIONATO

Procura della Repubblica presso il Tribunale di
AGRIGENTO

INDICE

1.	ORGANICI ED ASSENZE MAGISTRATI E PERSONALE AMMINISTRATIVO ...	3
1.1.	Magistrati	3
1.2.	Personale amministrativo.....	4
2.	SOPRAVVENUTI ED ESAURITI MEDI NEL PERIODO ISPEZIONATO	7
3.	ANALISI DELLE PENDENZE E SINTESI DEI FLUSSI.....	8
3.1.	Scarto percentuale fra le pendenze tratte da registro "informatizzato" e da ricognizione materiale (dato "reale").....	8
3.2.	Sintesi dei flussi	8
3.3.	Indicatori di sintesi (calcolati su anni interi): indice di ricambio dei procedimenti penali, dello smaltimento dei procedimenti e della variazione percentuale delle pendenze; giacenza media e capacità di esaurimento dei procedimenti.....	13
4.	PRODUTTIVITA'	15
4.1.	Attività dei sostituti procuratori	15
4.2.	Ritardi nell'iscrizione, definizione e trasmissione dei procedimenti	16
5.	SPESE DI GIUSTIZIA – ISCRIZIONI NEL REGISTRO DELLE SPESE ANTICIPATE.....	19
6.	ENTRATE DELL'UFFICIO NEL PERIODO ISPETTIVO	21

1. ORGANICI ED ASSENZE MAGISTRATI E PERSONALE AMMINISTRATIVO

Nelle tabelle che seguono l'indicatore "**% scopertura**" misura il numero dei posti in pianta organica vacanti ed è calcolato solo rispetto a coloro (magistrati o personale amministrativo) che occupano posti in pianta organica. Si riporta il dato corrente, rilevato durante l'attuale ispezione, e quello rilevato durante la precedente ispezione.

1.1. Magistrati

Procura della Repubblica di Agrigento - copertura organico magistrati togati - (tab. 1.1.)

	unità di personale previste in pianta organica	unità di personale della pianta organica in servizio	unità di personale in servizio effettivo	% scopertura
attuale ispezione	14	11	11	21,4%
precedente ispezione	15	12	12	20,0%

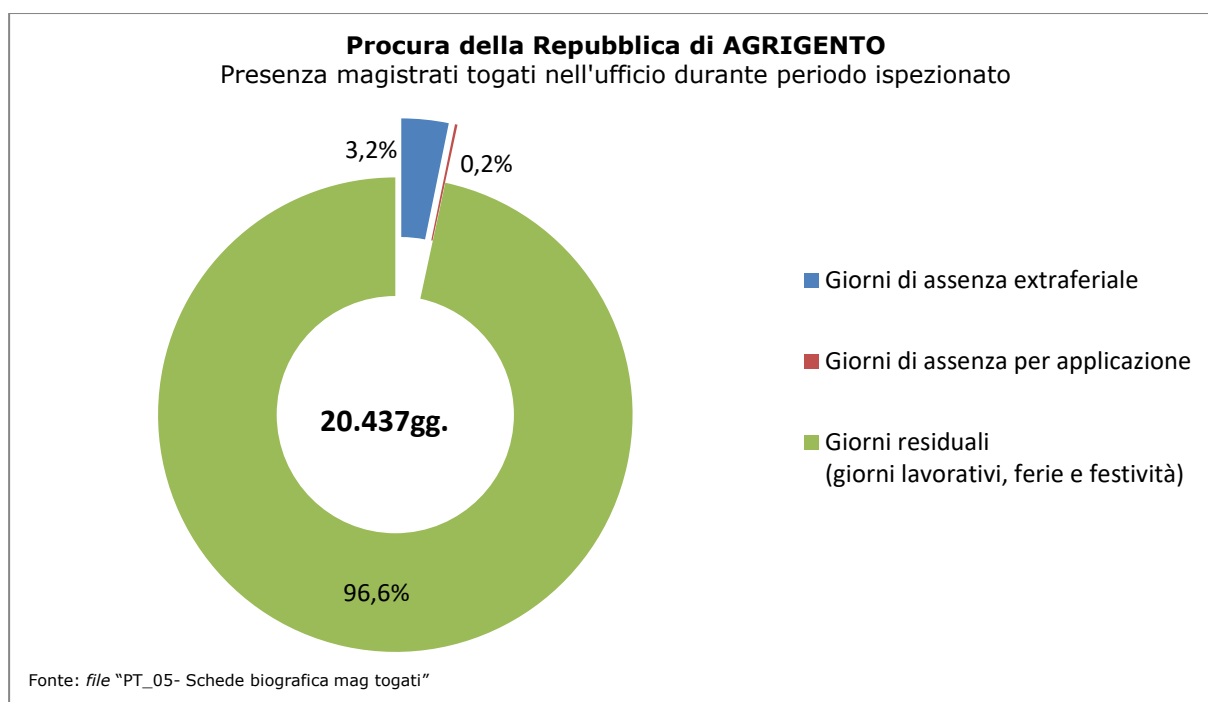
Fonte: file "PT_01-02 - Situazione personale" (prospetti ispettivi)

Procura della Repubblica di Agrigento - copertura organico magistrati onorari (VPO) - (tab. 1.2.)

	magistrati onorari previsti in pianta organica	magistrati onorari della pianta organica in servizio	magistrati onorari in servizio effettivo	% scopertura
attuale ispezione	15	9	9	40,0%
precedente ispezione	15	13	13	13,3%

Fonte: file "PT_01-02 - Situazione personale" (prospetti ispettivi)

**Procura della Repubblica di Agrigento
- presenza magistrati togati in ufficio -
(grafico 1)**



Turn over magistrati
(magistrati togati alternatisi nella sede nel periodo ispettivo)
(tab. 1.3)

numero complessivo in organico	numero presenze alla data ispettiva	numero presenze complessive nel periodo
14	11	24

Fonte: file "PT_01-02 - Situazione personale" e "PT_03- Elenco magistrati togati alternatisi in servizio" (prospetti ispettivi)

1.2. Personale amministrativo

Le tabelle che seguono riguardano il personale amministrativo in servizio presso l'ufficio ispezionato.

Nel personale in servizio non sono compresi stagisti, tirocinanti o lavoratori impiegati mediante altre convenzioni locali.

E' invece fornito il dettaglio sulla percentuale di scopertura del personale delle figure apicali, cioè tutto il personale appartenente all'area terza, e dei dirigenti.

Procura della Repubblica di Agrigento
- copertura organico personale amministrativo -
(tab. 1.4.)

	personale previsto in pianta organica	personale della pianta organica in servizio	personale in servizio effettivo	% scopertura	di cui figure apicali			
					in pianta	in servizio	in servizio effettivo	% scopertura figure apicali
attuale ispezione	63	47	54	25,4%	15	12	16	20,0%
precedente ispezione	63	53	62	15,9%	15	11	12	26,7%

Fonte: file "PT_01-02 - Situazione personale" (prospetti ispettivi)

Procura della Repubblica di Agrigento
- presenza in ufficio personale amministrativo -
(tab. 1.5.)

	personale amministrativo in servizio effettivo	%
a tempo pieno	54	100,0%
part-time	-	0,0%
totale unità di personale effettivo	54	100,0%

Fonte: file "PT_01-02 - Situazione personale" (prospetti ispettivi)

Per **assenze extra-feriali** si intendono assenze per maternità, congedo parentale, malattia, Legge 104, permessi retribuiti, sciopero, dottorato di ricerca ed altre eventuali.

Nel periodo, nella Procura della Repubblica di Agrigento, le assenze extra-feriali sono state, complessivamente, n. 5.256 giorni, con una perdita annua media di n. 1.051,1 giorni lavorativi. Rapportando tale valore al parametro di calcolo "*giornate uomo/anno*" pari a n. 252 giorni, si ottiene che l'ufficio non ha fruito dell'apporto lavorativo annuo di n. 4,2 unità di personale.

In *tab. 1.6* è riportato il numero degli stagisti effettivamente presenti, ogni anno, nell'ufficio giudiziario.

Procura della Repubblica di Agrigento
- presenze stagisti -
(ex artt. 73 D.L. 69/13 e 37, co. 11, D.L. 98/11)
(*tab. 1.6.*)

Anno	numero stagisti alternatisi in ciascun anno nel periodo ispezionato
2017	5
2018	7
2019	7
2020	11
2021	6

di cui presenti al momento dell'ispezione: 0.

2. SOPRAVVENUTI ED ESAURITI MEDI NEL PERIODO ISPEZIONATO

Procura della Repubblica di Agrigento – sopravvenuti ed esauriti medi dal 01/01/2017 al 31/12/2021 – (tab. 2.1.)

numero medio di magistrati in organico ¹	numero medio di magistrati in servizio nel periodo ²	totale sopravvenuti ³	media annua sopravvenuti (*)	totale esauriti	media annua esauriti (*)
14,5	10,8	77.018	15.402,2	82.429	16.496,3

(*) Il calcolo della media annua dei sopravvenuti e dei definiti tiene conto dei giorni effettivi e quindi anche degli anni bisestili all'interno del periodo ispezionato.

Per tale ragione, in presenza di 1 anno bisestile all'interno del quinquennio, il numero di anni posto al denominatore è pari a 5,0005, mentre in presenza di due anni bisestili, il denominatore è pari a 5,0009.

Nel caso in cui il periodo ispezionato includa solo una porzione di anno solare, essa è riproporzionata tenendo conto del numero dei giorni effettivamente presenti nel periodo ispezionato. Ad esempio, qualora fossero ispezionati 4 anni e mezzo, il numero dei giorni corrispondente al semestre spurio sarebbe pari a:

- 181 giorni effettivi (o 182 se l'anno fosse bisestile) se si prendesse in esame il primo semestre;
- 184 giorni effettivi se venisse compreso il secondo semestre.

Fonte: file "PT_01-02 Situazione personale", "PT_05 - Schede biografica magistrati togati", "PT_10-11 - Movimento e raffronti" (prospetti ispettivi)

¹ Si ottiene come numero medio dei magistrati in pianta organica tra l'attuale e la precedente ispezione. Non considera il numero dei vice procuratori onorari.

² E' calcolato sulle base delle schede biografiche individuali dei magistrati alternatisi in sede (esclusi i magistrati onorari) ed è ottenuto come differenza tra la somma dei giorni dei periodi di servizio di tutti i magistrati e il totale dei giorni di assenza extraferiale e per applicazione.

³ Concorrono al conteggio dei procedimenti sopravvenuti ed esauriti il totale delle notizie di reato iscritte sul registro Noti (modd. 21 e 21bis), le notizie di reato contro ignoti, i fatti non costituenti reato, il totale delle applicazioni in materia di prevenzione ed il totale delle modifiche, revoche e aggravamenti delle misure di prevenzione (quando queste siano rilevabili).

3. ANALISI DELLE PENDENZE E SINTESI DEI FLUSSI

3.1. Scarto percentuale fra le pendenze tratte da registro "informatizzato" e da ricognizione materiale (dato "reale")

Le ispezioni presso gli uffici giudiziari hanno anche l'obiettivo di valutare la accuratezza dei registri informatizzati.

L'indicatore utilizzato è **lo scarto percentuale** tra i pendenti finali estratti da registro informatizzato ed i pendenti finali reali tratti dalla ricognizione materiale.

Tale indicatore, ove maggiore di zero, rappresenta la misura di quanto il dato informatizzato sovrastimi il dato reale, a causa della presenza di falsi pendenti. Se invece è minore di zero, è la misura della sottostima del dato informatizzato rispetto a quello reale.

Procura della Repubblica di Agrigento
- scarto percentuale tra pendenti reali e pendenti estratti da registro informatizzato -
(tab. 3.1.)

REGISTRO GENERALE/ SEZIONE	pendenti finali estratti da registro informatizzato	pendenti finali reali	scarto %
modello 21 Noti	5.534	5.341	3,6%
modello 21bis Noti giudice di pace	2.764	2.407	14,8%
modello 44 Ignoti	3.954	3.623	9,1%
modello 45 fatti non costituenti notizie di reato	1.754	1.403	25,0%
misure di prevenzione ⁴	39	39	0,0%

Fonte: file "PT_10-11 - Movimento e raffronti" (prospetti ispettivi)

3.2. Sintesi dei flussi

Il periodo ispezionato è di 60 mesi circa e può comprendere 4 o 5 anni solari interi. La *tabella 3.2.* riporta i valori assoluti del numero dei procedimenti pendenti all'inizio e alla fine del periodo ispezionato, così come sono estratti dai registri presenti nell'ufficio.

⁴ Comprendono sia le misure di prevenzione personali, patrimoniali e miste, sia le attività di modifica, revoca o aggravamento.

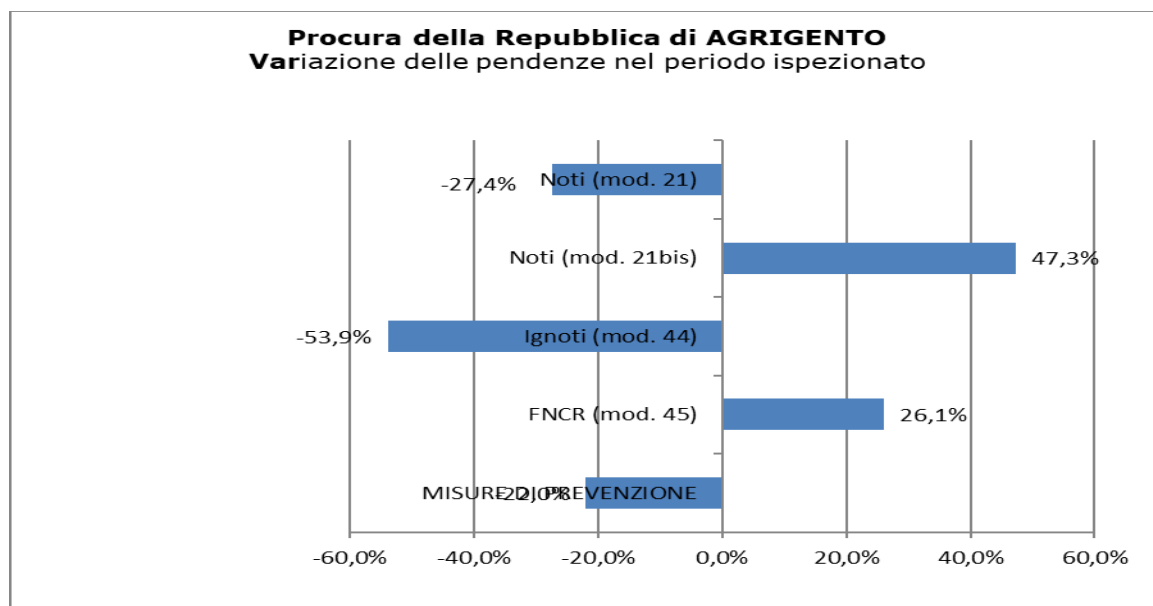
Fascicoli pendenti nel periodo ispettivo
(tab. 3.2.)

Registro/Sezione	pendenti iniziali	pendenti finali	variazione %
Noti (mod. 21)	7.619	5.534	-27,4%
Noti (mod. 21bis)	1.876	2.764	47,3%
Ignoti (mod. 44)	8.580	3.954	-53,9%
FNCR (mod. 45)	1.391	1.754	26,1%
misure di prevenzione ⁵	50	39	-22,0%

Fonte: file "PT_10-11 - Movimento e raffronti" (prospetti ispettivi)

Nel *grafico 2* è, invece, rappresentata la variazione delle pendenze per ciascuno dei registri generali oggetto di rilevazione ispettiva. Una variazione positiva indica un aumento dei procedimenti pendenti per quel registro, nel periodo oggetto di ispezione, mentre una variazione negativa indica una diminuzione.

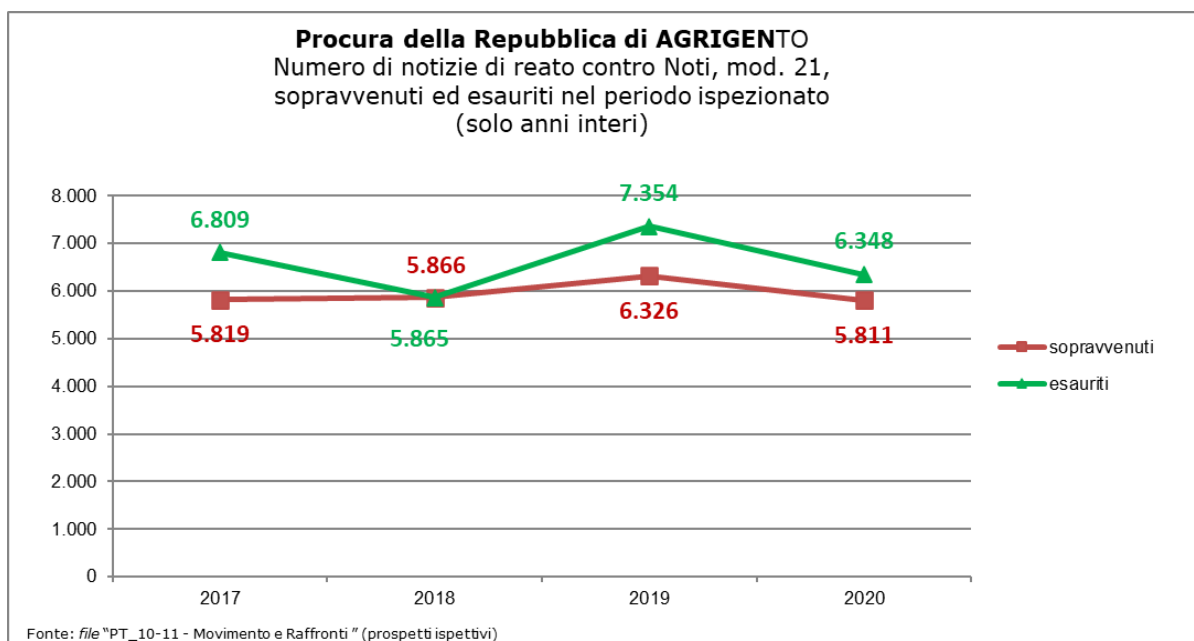
Procura della Repubblica di Agrigento
- variazione delle pendenze -
(grafico 2)



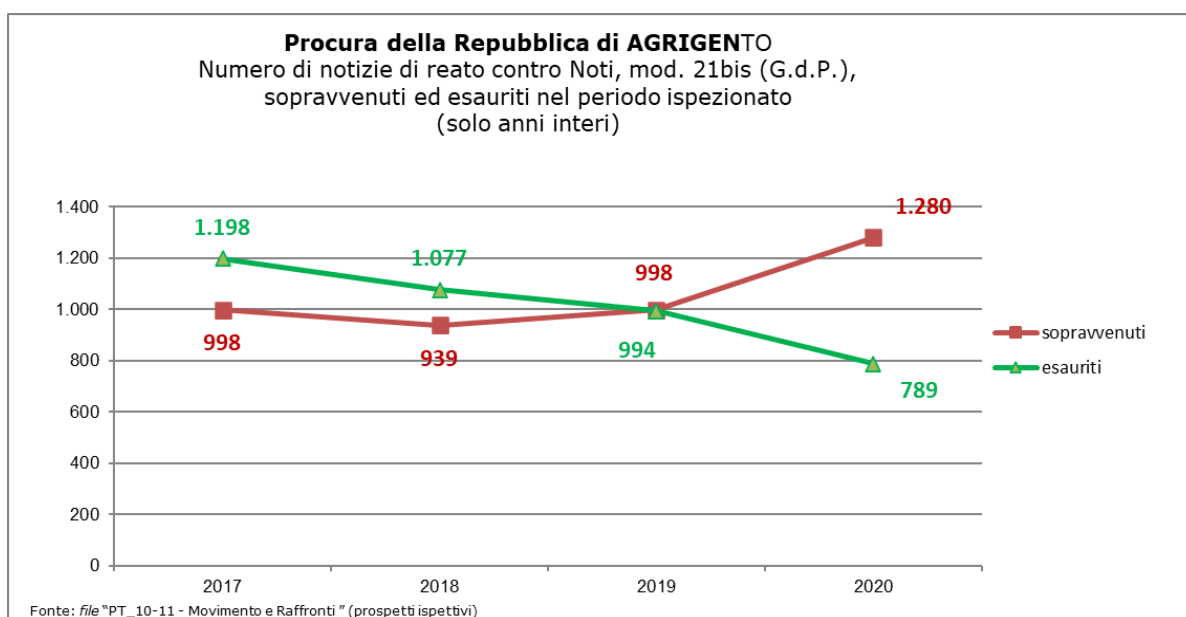
Nei grafici che seguono (da 3 a 7), invece, sono rappresentati i flussi degli affari così come sono estratti da registri informatizzati, solo negli anni interi del periodo ispezionato.

⁵ Comprendono sia le misure di prevenzione personali, patrimoniali e miste sia le attività di modifica, revoca o aggravamento.

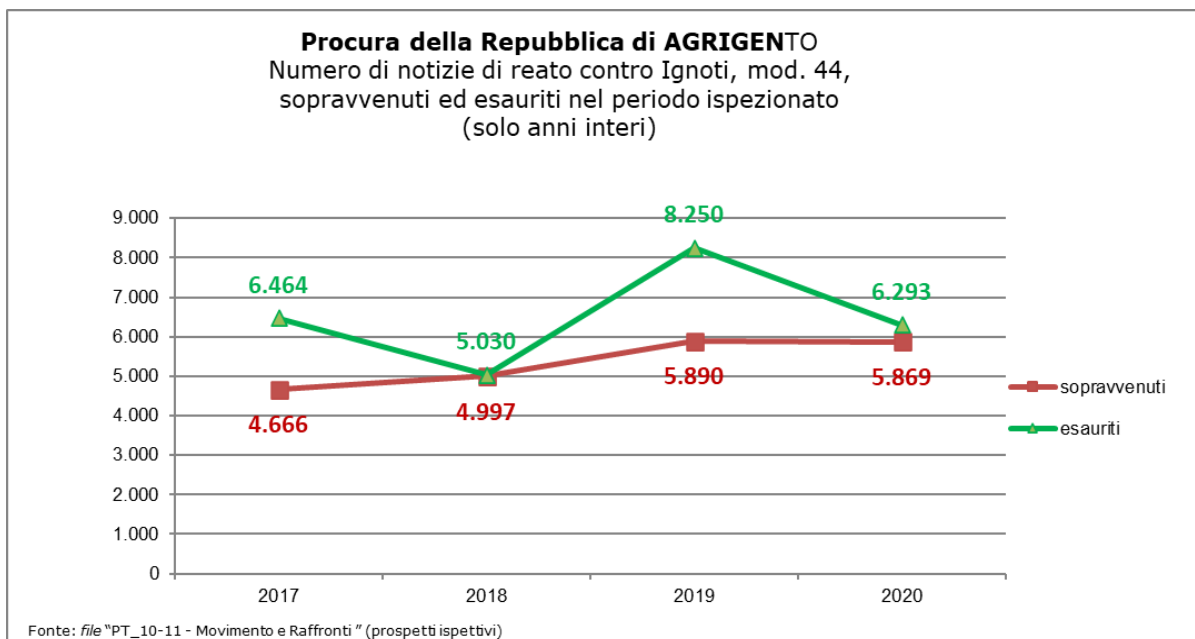
**Procura della Repubblica di Agrigento
- numero di notizie di reato contro Noti, mod. 21,
sopravvenuti ed esauriti nel periodo ispezionato -
(grafico 3)**



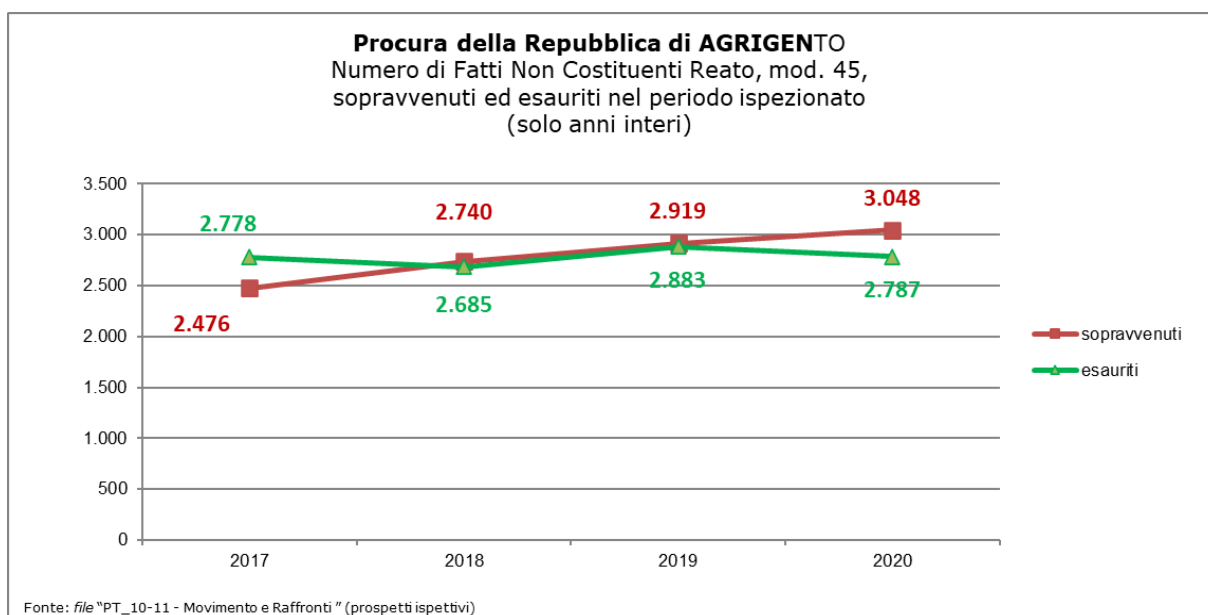
**Procura della Repubblica di Agrigento
- numero di notizie di reato contro Noti, mod. 21bis (G.d.P.),
sopravvenuti ed esauriti nel periodo ispezionato -
(grafico 4)**



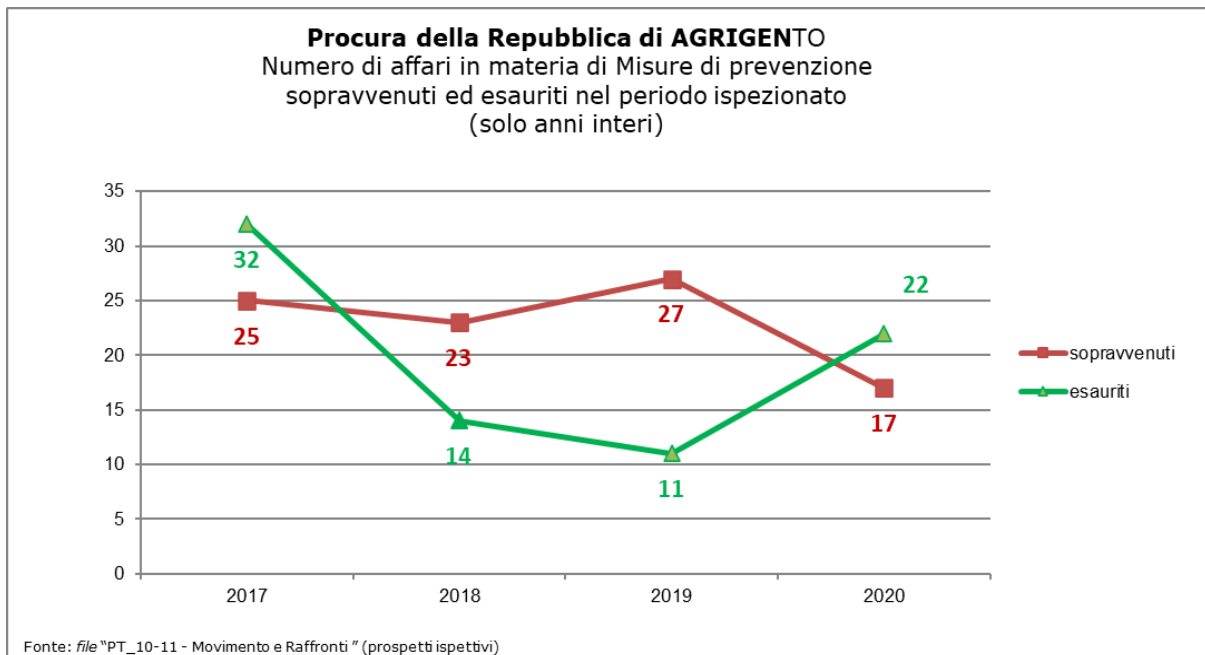
**Procura della Repubblica di Agrigento
 – numero notizie di reato contro Ignoti, mod. 44,
 sopravvenuti ed esauriti nel periodo ispezionato –
 (grafico 5)**



**Procura della Repubblica di Agrigento
 – numero di fatti non costituenti reato, mod. 45,
 sopravvenuti ed esauriti nel periodo ispezionato –
 (grafico 6)**



Procura della Repubblica di Agrigento
- numero di affari in materia di misure di prevenzione
sopravvenuti ed esauriti nel periodo ispezionato -
(grafico 7)



3.3. Indicatori di sintesi (calcolati su anni interi): indice di ricambio dei procedimenti penali, dello smaltimento dei procedimenti e della variazione percentuale delle pendenze; giacenza media e capacità di esaurimento dei procedimenti

**Procura della Repubblica di Agrigento
- indicatori di sintesi -
(tab. 3.3.1.)**

Indice di RICAMBIO ⁶	Indice di SMALTIMENTO ⁷	Indice di VARIAZIONE % PENDENZE ⁸	REGISTRO GENERALE/ SEZIONE	giacenza media presso l'ufficio (espressa in mesi) ⁹	capacità di esaurimento [nel caso di sopravvenienze pari a zero] (in mesi) ¹⁰
107,0%	46,9%	-27,4%	modello 21 Noti	13,0	10,4
84,0%	31,3%	47,3%	modello 21bis Noti G.d.P.	27,6	35,5
116,8%	45,7%	-53,9%	modello 44 Ignoti	12,8	7,4
97,4%	65,2%	26,1%	modello 45 F.N.C.R.	6,9	7,7
111,1%	31,5%	-22,0%	misure di prevenzione ¹¹	25,9	21,3
107,1%	47,2%	-28,0%	TOTALE	12,8	10,2

Fonte: file "PT_10-11- Movimento e raffronti" (prospetti ispettivi)

⁶ L'indice di ricambio si ottiene rapportando il totale degli esauriti al totale delle sopravvenienze nel periodo (in termini percentuali è il numero dei procedimenti esauriti per ogni 100 sopravvenuti).

⁷ L'indice di smaltimento, calcolato solo su anni interi, si ottiene rapportando il valore medio dei procedimenti esauriti, negli anni interi considerati, alla somma di pendenze iniziali (=arretrato) e valore medio delle sopravvenienze negli anni interi considerati.

⁸ La variazione percentuale delle pendenze si ottiene rapportando la differenza tra i procedimenti pendenti finali ed iniziali ed i procedimenti iniziali, moltiplicato per 100.

⁹ Giacenza media presso l'ufficio: è calcolata con la formula di magazzino della giacenza media (in mesi): $[(Pi+Pf)/(S+E)]*365/30$. Indica mediamente quanti mesi i procedimenti rimangono in carico all'ufficio.

¹⁰ Capacità di esaurimento, nell'ipotesi di sopravvenienze pari a ZERO: indica il tempo in mesi che l'ufficio impiegherebbe ad esaurire tutto l'arretrato accumulato, nel caso non ci fossero nuove iscrizioni. E' pari a: $(pendenze\ finali\ del\ periodo)/(media\ mensile\ esauriti)$.

¹¹ Comprendono sia le misure di prevenzione personali, patrimoniali e miste sia le attività di modifica, revoca o aggravamento.

Procura della Repubblica di Agrigento
- indicatori di sintesi (per anno) -
(tab. 3.3.2.)

Indice di RICAMBIO	ANNI				
	2017	2018	2019	2020	2021
modello 21 (noti)	117,0%	100,0%	116,3%	109,2%	92,1%
modello 21bis (noti GdP)	120,0%	114,7%	99,6%	61,6%	45,5%
modello 44 (ignoti)	138,5%	100,7%	140,1%	107,2%	100,2%
modello 45 (FNCR)	112,2%	98,0%	98,8%	91,4%	89,1%
misure di prevenzione	128,0%	60,9%	40,7%	129,4%	442,9%
TOTALE	123,6%	100,7%	120,6%	101,3%	90,9%

Indice di SMALTIMENTO	ANNI				
	2017	2018	2019	2020	2021
modello 21 (noti)	50,7%	46,9%	56,8%	55,6%	49,7%
modello 21bis (noti GdP)	41,7%	41,2%	39,2%	28,0%	18,1%
modello 44 (ignoti)	48,8%	42,7%	65,3%	61,3%	60,8%
modello 45 (FNCR)	71,8%	70,1%	71,0%	65,9%	59,3%
misure di prevenzione	42,7%	21,2%	13,9%	25,9%	44,3%
TOTALE	51,6%	47,7%	60,4%	56,4%	51,3%

Indice di VARIAZIONE % PENDENZE	ANNI				
	2017	2018	2019	2020	2021
modello 21 (noti)	-13,0%	0,0%	-15,5%	-9,6%	9,3%
modello 21bis (noti GdP)	-10,7%	-8,2%	0,3%	31,8%	36,0%
modello 44 (ignoti)	-21,0%	-0,5%	-35,0%	-9,7%	-0,3%
modello 45 (FNCR)	-21,7%	5,1%	3,1%	22,1%	21,7%
misure di prevenzione	-14,0%	20,9%	30,8%	-7,4%	-38,1%
TOTALE	-16,9%	-0,7%	-20,7%	-1,7%	11,8%

giacenza media presso l'ufficio (in mesi)	ANNI				
	2017	2018	2019	2020	2021
modello 21 (noti)	13,7	13,8	10,9	10,7	11,3
modello 21bis (noti GdP)	19,7	19,4	18,8	21,0	29,9
modello 44 (ignoti)	16,8	16,4	9,6	8,4	7,9
modello 45 (FNCR)	5,7	5,0	4,9	5,5	7,2
misure di prevenzione	19,9	31,2	38,4	40,9	32,7
TOTALE	13,9	13,5	9,9	9,6	10,4

4. PRODUTTIVITA'

4.1. Attività dei sostituti procuratori

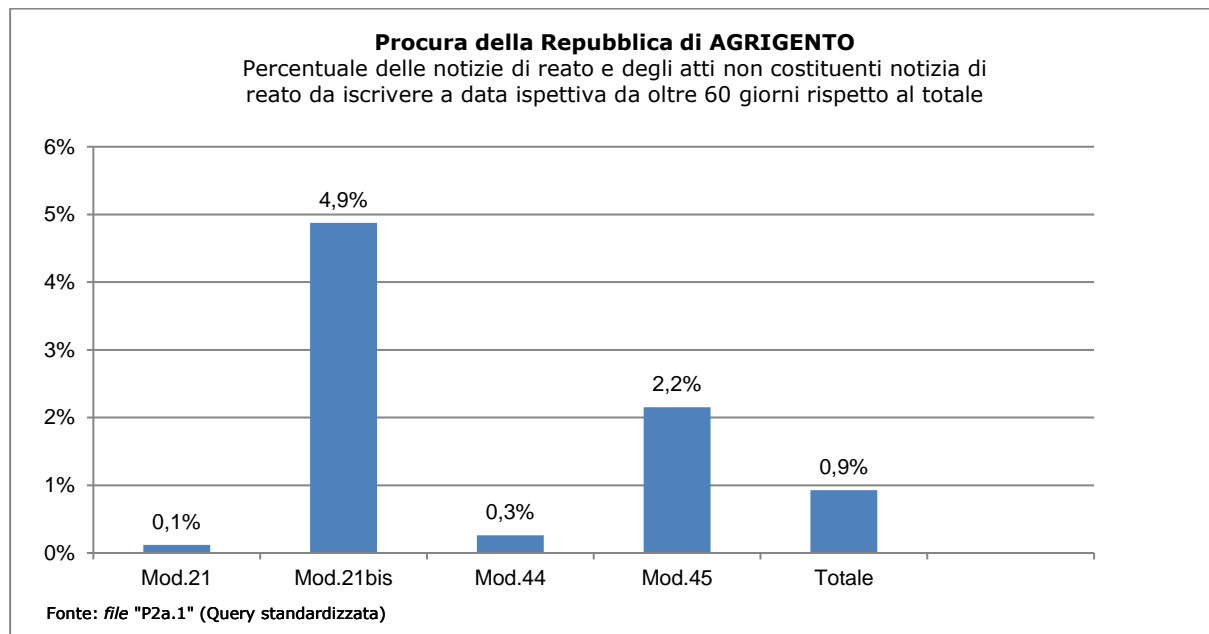
Procura della Repubblica di Agrigento
- attività svolta dai magistrati (scheda PT_07) -
(tab. 4.1.)

ANNI	2017	2018	2019	2020	2021	TOTALE	MEDIA ANNUA
1. ATTIVITA' DI DEFINIZIONE NEL MERITO							
1.a. Richieste di rinvio a giudizio (ex art. 416 c.p.p.)	369	421	489	430	415	2.124	424,8
1.b. Citazione diretta a giudizio (ex art. 550 c.p.p.)	1.473	1.052	1.216	1.199	1.110	6.050	1.210,0
1.c. Autorizzazione di citazione a giudizio (ex art. 15 d.lgs274/2000)	220	257	270	179	100	1.026	205,2
1.d. Giudizio direttissimo (ex art. 449 e 558 c.p.p.)	189	235	243	258	229	1.154	230,8
1.e. Richiesta di giudizio immediato (ex art. 453 c.p.p.)	99	77	72	53	49	350	70,0
1.f. Richiesta di decreto penale (ex artt.459, 565 abrogato, 557 c.p.p.)	694	701	1.189	742	577	3.903	780,6
1.g. Richiesta di applicazione pena nel corso delle indagini preliminari (ex art. 444 c.p.p.)	34	36	21	29	16	136	27,2
Totale esercizio azione penale (A)	3.078	2.779	3.500	2.890	2.496	14.743	2.948,6
1.h. Richiesta di archiviazione per infondatezza della notizia di reato (ex art. 408 c.p.p.- registro "Noti", "Ignoti" e co.1 art.17 d.lgs.274/2000)	670	599	1.164	1.081	1.116	4.630	926,0
1.i. Richiesta di archiviazione per essere ignoti gli autori del reato (ex art. 415 c.p.p. - registro "Noti", "Ignoti" e co.5 art.17 d.lgs.274/2000)	4.006	2.465	4.046	3.623	3.605	17.745	3.549,0
1.j. Richiesta di archiviazione per altri motivi (ex art. 411 c.p.p. e altri motivi ex art. 17 d.lgs 274/2000, ecc.)	4.469	3.763	4.874	3.569	2.416	19.091	3.818,2
Totale Archiviazioni (B)	9.145	6.827	10.084	8.273	7.137	41.466	8.293,2
1.l. Altri provvedimenti definitivi (Noti, Noti GdP, Ignoti) (C)	1.992	1.981	2.945	2.344	2.289	11.551	2.310,2
TOTALE (A+B+C)	14.215	11.587	16.529	13.507	11.922	67.760	13.552,0
2.a. Richieste di convalida arresto / fermo	158	197	146	130	156	787	157,4
2.b. Richieste di misure cautelari personali	152	171	143	140	300	906	181,2
2.c. Richieste di misure cautelari reali	110	81	107	133	122	553	110,6
2.d. Richieste o provvedimenti urgenti di intercettazioni di conversazioni o comunicazioni (art. 267 c.p.p.)	729	733	556	462	463	2.943	588,6
2.e. Impugnazioni	11	14	16	37	5	83	16,6
3.a. per pene detentive ai sensi art. 656 c.p.p.	333	380	388	233	451	1.785	357,0
3.b. per misure di sicurezza ai sensi art. 658 c.p.p.	21	38	30	50	47	186	37,2
3.c. per pene pecuniarie ai sensi art. 660 c.p.p.	-	532	164	119	383	1.198	239,6
3.d. per pene accessorie ai sensi art. 662 c.p.p.	23	98	63	57	76	317	63,4

3.e. per pene sostitutive ai sensi art. 661 c.p.p.	42	2	2	1	-	47	9,4
3.f. in esecuzione di provvedimenti del giudice di sorveglianza	447	429	578	445	378	2.277	455,4
3.g. unificazione di pene concorrenti (art. 663 c.p.p.) e computo pene espiate senza titolo (art. 657, c.2, c.p.p.)	36	92	81	105	170	484	96,8
3.h. Impugnazioni	-	-	-	-	-	-	-
TOTALE	902	1.571	1.306	1.010	1.505	6.294	1.258,8
4.a. Richieste	13	11	9	9	3	45	9,0
4.b. Pareri	NC	NC	NC	NC	NC	NC	NC
4.c. Impugnazioni	-	-	-	-	-	-	-
a. Cause civili promosse	61	90	32	2	8	193	38,6
b. Impugnazioni	-	-	-	-	-	-	-
N.° Giornate di udienza settore penale	1.157	1.433	1.364	769	844	5.567	1.113,4
N.° Giornate di udienza settore civile	-	-	1	-	5	6	1,2

4.2. Ritardi nell'iscrizione, definizione e trasmissione dei procedimenti

Procura della Repubblica di Agrigento
 – percentuale delle notizie di reato e degli atti non costituenti notizia di reato da iscrivere a data ispettiva da oltre 60 giorni, rispetto al totale –
 (grafico 8)

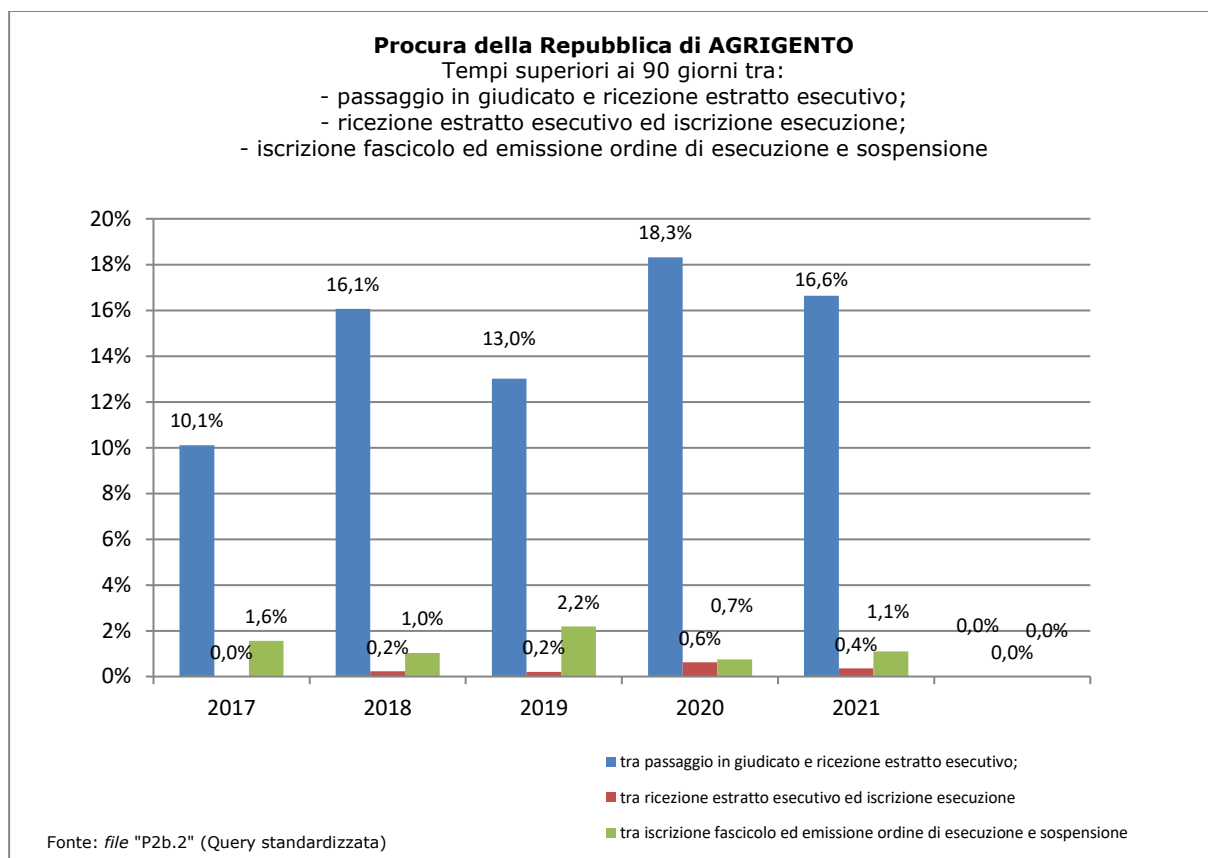


Procura della Repubblica di Agrigento
- riepilogo dei ritardi nella iscrizione, definizione
e trasmissione dei procedimenti -
(tab. 4.2.)

PROCURA DELLA REPUBBLICA di AGRIGENTO					
SERVIZI PENALI - Query da P2a.1 a P2a.12					
	TOTALE	Mod.21	Mod.21bis	Mod.44	Mod.45
P2a.1 - Numero totale delle notizie di reato e degli atti non costituenti notizia di reato da iscrivere a data ispettiva da oltre 60 giorni, con indicazione della data più remota	149	7	64	16	62
P2a.2 - Numero totale dei procedimenti per i quali è stato emesso l'avviso di cui all'art.415bis c.p.p. giacenti da oltre 90 giorni	0	-	-	ipotesi non prevista	ipotesi non prevista
P2a.3 - Elenco dei procedimenti restituiti dal G.I.P. per la formulazione dell'imputazione a seguito di non accoglimento della richiesta e ritrasmessi allo stesso giudice dopo oltre 90 giorni	0	-	-	ipotesi non prevista	ipotesi non prevista
P2a.4 - Elenco dei procedimenti rimasti pendenti nella fase delle indagini preliminari per oltre tre anni durante il periodo ispettivo	4677	4198	-	479	-
P2a.5 - Elenco dei procedimenti pendenti nella fase delle indagini preliminari per oltre tre anni	2305	939	565	801	
P2a.6 - Elenco dei procedimenti definiti dal Pubblico Ministero con richiesta di archiviazione depositata da oltre 60 giorni e non ancora trasmessi al giudice	13	13	-	-	ipotesi non prevista
P.2a7 - Elenco dei procedimenti definiti dal Pubblico Ministero con richiesta di rinvio a giudizio da oltre 60 giorni e non ancora trasmessi al giudice	1	1	ipotesi non prevista	ipotesi non prevista	ipotesi non prevista
P2a.8 - Elenco dei procedimenti definiti dal Pubblico Ministero con citazione a giudizio da oltre 60 giorni e non ancora trasmessi al giudice	129	129	-	ipotesi non prevista	ipotesi non prevista
P2a.9 - Elenco dei procedimenti definiti dal Pubblico Ministero con richiesta di decreto penale da oltre 60 giorni e non ancora trasmessi al giudice	13	13	ipotesi non prevista	ipotesi non prevista	ipotesi non prevista
P2a.10 - Elenco delle notizie di reato iscritte oltre 60 giorni con indicazione del ritardo	1.435	804	631	-	-
P2a.11 - Elenco dei procedimenti iscritti nei confronti di noti "da identificare" da oltre 90 giorni	1	1	0	ipotesi non prevista	ipotesi non prevista
P2a.12 - Elenco dei procedimenti restituiti dal G.I.P. per il compimento di ulteriori indagini a seguito di non accoglimento della richiesta di archiviazione e non ritrasmessi allo stesso giudice malgrado il decorso di oltre 180 giorni	0	-	-	-	ipotesi non prevista

Fonte: query standardizzate P2a.1 - P2a.2 - P2a.3 - P2a.4 - P2a.5 - P2a.6 - P2a.7 - P2a.8 - P2a.9 - P2a.10 - P2a.11 - P2a.12

Procura della Repubblica di Agrigento
- Tempistica dell'attività esecutiva (SIEP) -
(grafico 9)



Nota: i dati estratti dal registro informatico SIEP sono da considerarsi approssimativi per difetto, perché conteggiano i tempi di emissione dei provvedimenti (O.E., O.S., cumuli) limitatamente alle procedure iscritte nell'anno di riferimento, escludendo, quindi, tutti gli altri provvedimenti emessi, nel periodo ispettivo, in relazione ad esecuzioni iscritte negli anni precedenti (c.d. "pendenze anni precedenti"). Il sistema SIEP, in sintesi, non conteggia i tempi delle procedure da esitare in "arretrato".

5. SPESE DI GIUSTIZIA – ISCRIZIONI NEL REGISTRO DELLE SPESE ANTICIPATE

Procura della Repubblica di Agrigento – prospetto riepilogativo delle iscrizioni nel registro delle spese anticipate – (tab. 5.)

PROCURA DELLA REPUBBLICA di AGRIGENTO			
P1a.3 – Prospetto riepilogativo delle iscrizioni nel registro delle spese anticipate*			
periodo dal 01/01/2017 al 31/12/2021			
Iscrizioni nel registro delle spese anticipate	Totale	Media annua	
TOTALE SPESE	€ 3.395.185	€ 678.975	
SPESE	di cui 1.1 viaggio (col. 14)	€ 54.919	€ 10.983
	di cui 1.2 sostenute per lo svolgimento dell'incarico (col 15)	€ 323.202	€ 64.635
	di cui 1.3 straordinarie nel processo penale per intercettazioni (col 16)	€ 2.988.031	€ 597.552
	di cui 1.7 custodia (col 20)	€ 70	€ 14
	di cui "Altre spese" (coll. 17, 18, 19, 21 e 22)	€ 28.962	€ 5.792
TOTALE INDENNITA'	€ 1.154.480	€ 230.875	
INDENNITA'	di cui 1.11 custodia (col. 24)	€ 107.956	€ 21.589
	di cui 1.12 spettanti a magistrati onorari (col 25)	€ 1.040.368	€ 208.055
	di cui 1.13 spettanti a giudici popolari (col. 26)	€ -	€ -
	di cui "Altre indennità" (coll. 23 e 24)	€ 6.156	€ 1.231
TOTALE ONORARI	€ 1.748.704	€ 349.709	
ONORARI	di cui 1.15 agli ausiliari (col. 28)	€ 1.748.704	€ 349.709
	di cui 1.18 ai difensori (col. 31)	€ -	€ -
	di cui "Altri onorari" (coll 26 e 30)	€ -	€ -
(*) Le colonne si riferiscono al modello di rilevazione 1/A/SG	€ 1.199.814	€ 239.941	
TOTALE	€ 7.498.183	€ 1.499.500	

Spese iscritte nel registro delle spese anticipate	Totale	MEDIA	Perc
TOTALE SPESE	€ 3.395.185	€ 678.975	45,3%
TOTALE INDENNITA'	€ 1.154.480	€ 230.875	15,4%
TOTALE ONORARI	€ 1.748.704	€ 349.709	23,3%
ALTRO	€ 1.199.814	€ 239.941	16,0%
	€ 7.498.183	€ 1.499.500	100%

Fonte: query standardizzata: P1a.3

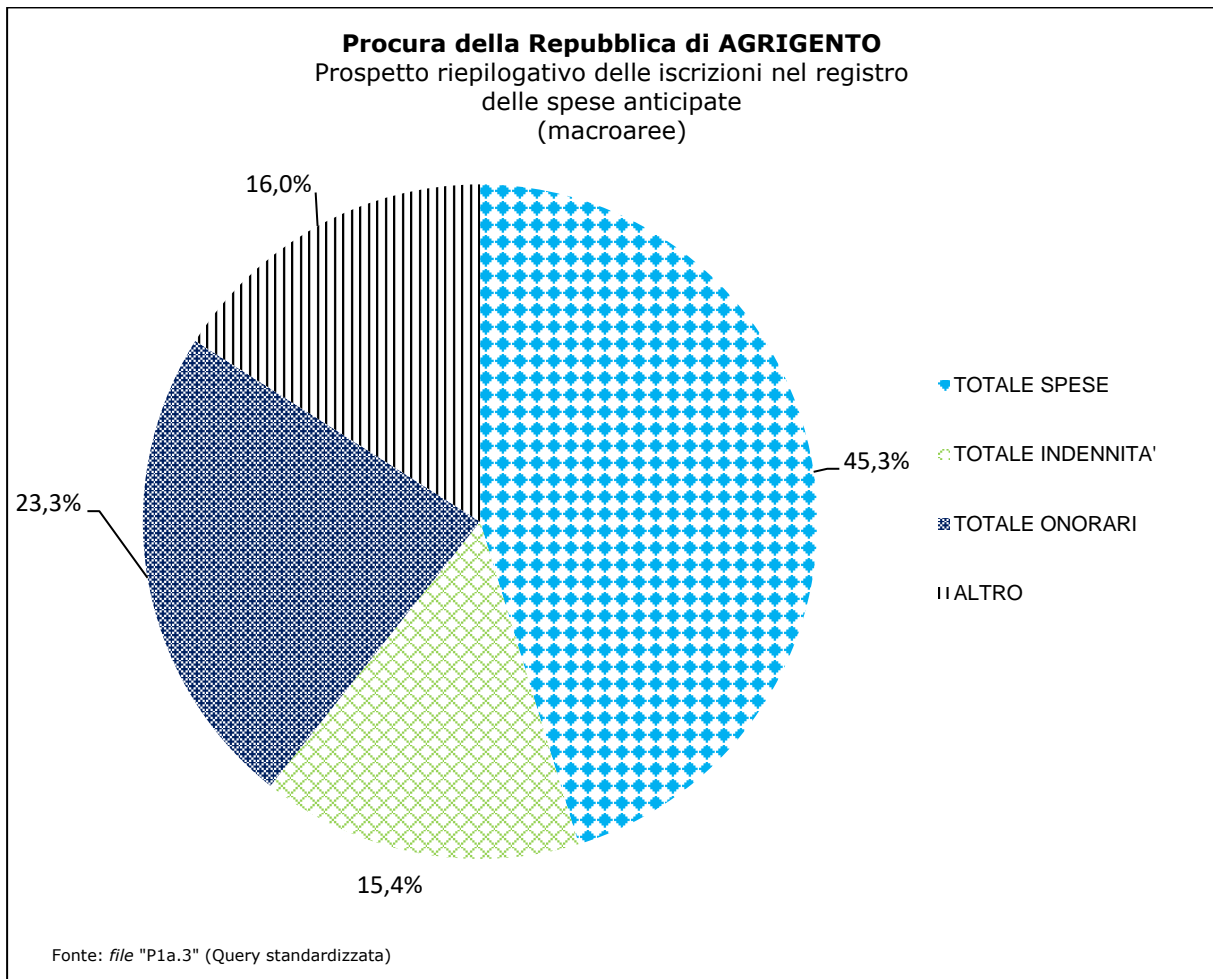
NOTA: la tabella prende in considerazione le principali voci di spese che risultano per la procura ispezionata.

La voce "Altre spese" contiene le "altre spese straordinarie nel processo penale (col. 17)", le "postali e telegrafiche (col. 18)", "demolizione opere abusive (col.19)", "Stampa (col.21)" e le "Altre spese (col. 22)".

La voce "Altre indennità" contiene le "Indennità di trasferta (col.23)" e le "Altre indennità (col.27)".

La voce "Altri onorari" contiene gli "Onorari ai consulenti tecnici di parte (col.29)" e gli "Onorari agli investigatori privati (col.30)".

Procura della Repubblica di Agrigento
– prospetto riepilogativo delle iscrizioni nel registro delle spese anticipate
(macroaree) –
(grafico 10)



6. ENTRATE DELL'UFFICIO NEL PERIODO ISPETTIVO

Procura della Repubblica di Agrigento
- entrate dell'ufficio -
(tab. 6.)

TIPOLOGIA	2017	2018	2019	2020	2021	TOTALE	media annua
Imposta di bollo e diritti per la redazione degli atti amministrativi (certificati del casellario e dei carichi pendenti)	104.261,00	106990	106791	80516	92349	490.907,00	98.172,44
Vendita da corpi di reato	0	0	0	0	0	-	-
Eventuali somme devolute al FUG	0	0	0	0	0	-	-
TOTALE	104.261,00	106.990,00	106.791,00	80.516,00	92.349,00	490.907,00	98.172,44