



MINISTERO DELLA GIUSTIZIA
ISPETTORATO GENERALE

QUADRO SINTETICO
DELL'UFFICIO ISPEZIONATO

Tribunale ordinario di

TERNI

INDICE

1.	ORGANICI ED ASSENZE MAGISTRATI E PERSONALE AMMINISTRATIVO .	3
1.1.	Magistrati	3
1.2.	Personale amministrativo.....	5
2.	SOPRAVVENUTI ED ESAURITI MEDI NEL PERIODO ISPEZIONATO	8
3.	ANALISI DELLE PENDENZE E SINTESI DEI FLUSSI.....	9
3.1.	Scarto percentuale fra le pendenze tratte da registro "informatizzato" e da ricognizione materiale (dato "reale").....	9
3.2.	Sintesi dei flussi	10
3.2.1.	Servizi civili	10
3.2.2.	Servizi penali	19
3.3.	Indicatori di sintesi (calcolati su anni interi): indice di ricambio dei procedimenti civili e penali, dello smaltimento dei procedimenti e della variazione percentuale delle pendenze; giacenza media e capacità di esaurimento dei procedimenti.	25
4.	PRODUTTIVITA'	31
4.1.	Numero medio di sentenze pubblicate/depositate nel periodo ispezionato distinte per settore.....	31
4.2.	Attività svolta dai magistrati togati (sintesi della scheda TO_07).....	33
4.3.	Percentuale dei procedimenti definiti, pendenti da data remota, sul totale dei definiti e percentuale dei pendenti da data remota sul totale dei pendenti	37
5.	SPESE SOSTENUTE DALL'UFFICIO NEL PERIODO ISPETTIVO	43
5.1.	Spese di giustizia – Iscrizioni nel registro delle spese anticipate.....	43
5.2.	Spese per la gestione ordinaria e il funzionamento dell'ufficio	45
6.	ENTRATE DELL'UFFICIO NEL PERIODO ISPETTIVO	47
7.	BENI CONFISCATI E SEQUESTRATI NEL PERIODO ISPETTIVO	49

Il Tribunale di Terni appartiene all'area geografica Centro (Nord-Est; Nord-Ovest; Centro; Sud; Isole), copre un bacino di utenza di 241.008 abitanti e ha in dotazione una pianta organica complessiva di n. 20 magistrati.

Nella classificazione DGSTAT, sulla base del parametro ISTAT "numero di abitanti" è un tribunale medio-piccolo (piccolo; medio-piccolo; medio-grande; molto grande), mentre nella classificazione CSM, in base al parametro numero di magistrati, esso è individuato come Ufficio piccolo (Uffici piccoli; Uffici medio-piccoli; Uffici medio-grandi; Uffici grandi; Uffici metropolitani).

(si veda foglio "classificazione trib." nel file 1. Piante organiche)

1. ORGANICI ED ASSENZE MAGISTRATI E PERSONALE AMMINISTRATIVO

Nelle tabelle che seguono l'indicatore "**% scopertura**" misura il numero dei posti in pianta organica vacanti ed è calcolato solo rispetto a coloro (magistrati o personale amministrativo) che occupano posti in pianta organica. Si riporta il dato corrente, rilevato durante l'attuale ispezione, e quello rilevato durante la precedente ispezione.

1.1. Magistrati

Tribunale di Terni – copertura organico magistrati togati (tab. 1.1.)

	unità di personale previste in pianta organica	unità di personale della pianta organica in servizio	unità di personale in servizio effettivo	% scopertura
attuale ispezione	20	17	17	15,0%
precedente ispezione	20	17	17	15,0%

Fonte: file "TO_01-02 - Situazione personale" (prospetti ispettivi)

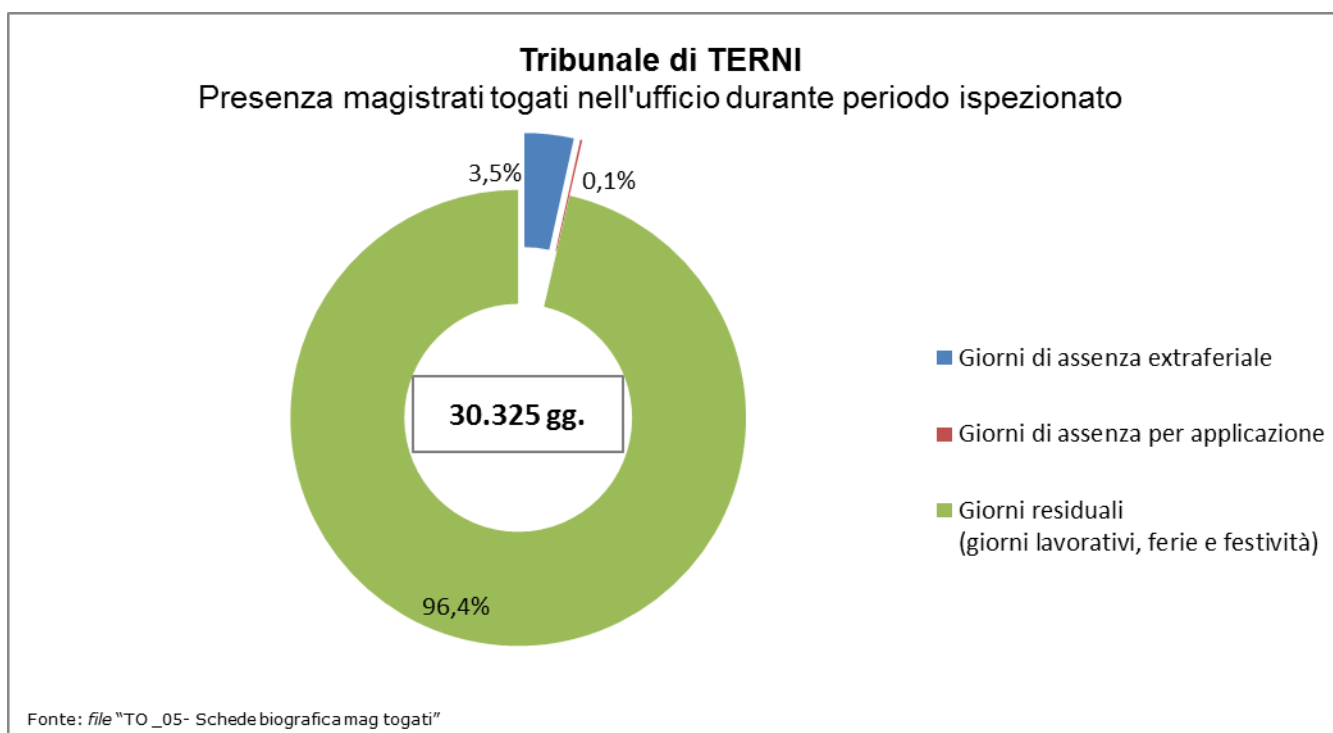
Tribunale di Terni – copertura organico magistrati onorari (GOT)
(tab. 1.2.)

	magistrati onorari previsti in pianta organica	magistrati onorari della pianta organica in servizio	magistrati onorari in servizio effettivo	% scopertura
attuale ispezione	13	12	12	7,7%
precedente ispezione	13	13	13	0,0%

Fonte: file "TO_01-02 - Situazione personale" (prospetti ispettivi)

Tribunale di Terni – presenza magistrati togati in ufficio

(grafico 1)



Turn over magistrati
(magistrati togati alternatisi nella sede nel periodo ispettivo)

(tab. 1.3)

numero complessivo in organico	numero presenze alla data ispettiva	numero presenze complessive nel periodo
20	17	28

Fonte: file "TO_01-02- Situazione personale" e "TO_03- Elenco magistrati togati alternatisi in servizio" (prospetti ispettivi)

(si veda foglio "COPERTURA PIANTA ORG. MAG.TOGATI" nel file 1. Piante organiche)

1.2. Personale amministrativo

Le tabelle che seguono riguardano il personale amministrativo in servizio presso l'ufficio ispezionato.

Nel personale in servizio non sono compresi stagisti, tirocinanti o lavoratori impiegati mediante altre convenzioni locali.

E' invece fornito il dettaglio sulla percentuale di scopertura del personale delle figure apicali, cioè tutto il personale appartenente all'area terza, e dei dirigenti.

Tribunale di Terni – copertura organico personale amministrativo

(tab. 1.4.)

	personale previsto in pianta organica	personale della pianta organica in servizio	personale in servizio effettivo	% scopertura	di cui figure apicali			
					in pianta	in servizio	in servizio effettivo	% scopertura figure apicali
attuale ispezione	78	55	64	29,5%	25	17	18	32,0%
precedente ispezione	75	46	53	38,7%	25	11	11	56,0%

Fonte: file "TO_01-02 - Situazione personale" (prospetti ispettivi)

Tribunale di Terni – presenza in ufficio personale amministrativo

(tab. 1.5.)

	personale amministrativo in servizio effettivo	%
a tempo pieno	61	95,3%
part-time	3	4,7%
totale unità di personale effettivo	64	100%

Fonte: file "TO_01-02 - Situazione personale" (prospetti ispettivi)

Per **assenze extra-feriali** si intendono assenze per:

- maternità,
- congedo parentale.
- legge n. 104/92
- permessi retribuiti
- sciopero
- altre ed eventuali.

Nel periodo, nel Tribunale di Terni, le assenze extra-feriali sono state, complessivamente, n. 5.010 giorni, con una perdita annua media di n. 1.054,3 giorni lavorativi. Rapportando tale valore al parametro di calcolo "*giornate uomo/anno*" pari a n. 252 giorni, si ottiene che l'ufficio non ha fruito dell'apporto lavorativo annuo di n. 4,2 unità di personale.

Fonte: T4a.1 (query standardizzata)

In tab. 1.6 è riportato il numero degli stagisti effettivamente presenti, ogni anno, nell'ufficio giudiziario.

Tribunale di – presenze stagisti
(ex artt. 73 D.L. 69/13 e 37, co. 11, D.L. 98/11)

(*tab. 1.6.*)

Anno	numero stagisti alternatisi in ciascun anno nel periodo ispezionato
anno 2015 (dall'1/4/215)	15
anno 2016	15
anno 2017	12
anno 2018	10
anno 2019	2

Fonte: T4a.2(query standardizzata)

di cui presenti al momento dell'ispezione: 1

2. SOPRAVVENUTI ED ESAURITI MEDI NEL PERIODO ISPEZIONATO

Tribunale di Terni – sopravvenuti ed esauriti medi dall'1.4.2015 al 31.12.2019

(tab. 2.1.)

procedimenti	numero medio di magistrati in organico ¹	numero medio di magistrati in servizio nel periodo ²	totale sopravvenuti ³	media annua sopravvenuti (*)	totale esauriti	media annua esauriti (*)
settore civile	20	16,9	40.695	8.564,1	42.581	8.961,0
settore penale			21.436	4.511,1	21.498	4.524,2

(*) Il calcolo della media annua dei sopravvenuti e dei definiti tiene conto dei giorni effettivi e quindi anche degli anni bisestili all'interno del periodo ispezionato.

Per tale ragione, in presenza di 1 anno bisestile all'interno del quinquennio, il numero di anni posto al denominatore è pari a 5,0005, mentre in presenza di due anni bisestili, il denominatore è pari a 5,0009.

Nel caso in cui il periodo ispezionato includa solo una porzione di anno solare, essa è riproporzionata tenendo conto del numero dei giorni effettivamente presenti nel periodo ispezionato. Ad esempio qualora fossero ispezionati 4 anni e mezzo, il numero dei giorni corrispondente al semestre spurio sarebbe pari a:

- 181 giorni effettivi (o 182 se l'anno fosse bisestile) se si prendesse in esame il primo semestre;
- 184 giorni effettivi se venisse compreso il secondo semestre.

Fonte: file "TO_01-02 Situazione personale", "TO_05 - Schede biografica magistrati", "TO_12-13 - Movimento e raffronti civile" e "TO_14-15 - Movimento e raffronti penale" (prospetti ispettivi)

¹ Si ottiene come numero medio dei magistrati in pianta organica tra l'attuale e la precedente ispezione. Non considera il numero dei giudici onorari.

² E' calcolato sulle base delle schede biografiche individuali dei magistrati alternatisi in sede (esclusi i magistrati onorari) ed è ottenuto come differenza tra la somma dei giorni dei periodi di servizio di tutti i magistrati e il totale dei giorni di assenza extraferiale e per applicazione.

³ I sopravvenuti e gli esauriti civili includono rispettivamente i procedimenti sopravvenuti ed esauriti nel periodo ispezionato presso la sede centrale e presso le sezioni distaccate accorpate alla data del 14 settembre 2013. I sopravvenuti e gli esauriti penali includono rispettivamente i procedimenti sopravvenuti ed esauriti nel periodo presso la sede centrale e presso le sezioni distaccate accorpate alla data del 14 settembre 2013, inclusi gli incidenti di esecuzione.

3. ANALISI DELLE PENDENZE E SINTESI DEI FLUSSI

3.1. Scarto percentuale fra le pendenze tratte da registro "informatizzato" e da ricognizione materiale (dato "reale")

Le ispezioni presso gli uffici giudiziari hanno anche l'obiettivo di valutare la accuratezza dei registri informatizzati.

L'indicatore utilizzato è **lo scarto percentuale** tra i pendenti finali estratti da registro informatizzato ed i pendenti finali reali tratti dalla ricognizione materiale.

Tale indicatore, ove maggiore di zero, rappresenta la misura di quanto il dato informatizzato sovrastimi il dato reale, a causa della presenza di falsi pendenti. Se invece è minore di zero, è la misura della sottostima del dato informatizzato rispetto a quello reale.

Tribunale di Terni – scarto percentuale tra pendenti reali e pendenti estratti da registro informatizzato – settore civile

(tab. 3.1.)

RUOLO GENERALE	pendenti finali estratti da registro informatizzato	pendenti finali reali	scarto %
contenzioso civile	3.152	3.155	- 0,1%
controversie in materia di lavoro, di previdenza e di assistenza obbligatorie	864	864	0,0%
procedimenti speciali ⁴ (ordinari e lavoro)	325	321	1,2%
non contenzioso e da trattarsi in Camera di consiglio ⁵	121	118	2,5%
procedure concorsuali ⁶	427	423	0,9%
espropriazioni mobiliari ed esecuzioni forzate	530	525	1,0%
esecuzioni immobiliari	724	704	2,8%

Fonte: file "TO_12-13 - Movimento e raffronti civile" (prospetti ispettivi)

⁴ Sono inclusi i procedimenti: speciali ordinari, speciali lavoro, ATP ordinari e ATP lavoro.

⁵ Non sono inclusi: tutele, curatele, eredità giacenti e amministrazioni di sostegno, gli altri affari del giudice tutelare, gli altri affari di volontaria giurisdizione.

⁶ Non sono incluse le istanze di fallimento e le dichiarazioni di stato di insolvenza.

Tribunale di Terni – scarto percentuale tra pendenti reali e pendenti estratti da registro informatizzato – settore penale

(tab. 3.2.)

RUOLO GENERALE/SEZIONE	pendenti finali estratti da registro informatizzato	pendenti finali reali	scarto %
modello 20 (noti G.I.P./G.U.P.)	556	520	6,9%
modello 16 (rito monocratico)	2.835	2.826	0,3%
modello 16 (rito collegiale)	119	118	0,8%
Tribunale per il Riesame ⁷	1	1	0,0%
misure di prevenzione ⁸	-	-	NC
modello 19 (Corte di Assise)	0	0	NC

Fonte: file "TO_14-15 - Movimento e raffronti penale" (prospetti ispettivi)

3.2. Sintesi dei flussi

Il periodo ispezionato è di 60 mesi circa e può comprendere 4 o 5 anni solari interi. Le *tabelle 3.2.1. e 3.2.2.*, rispettivamente per gli affari civili e penali, riportano i valori assoluti del numero dei procedimenti pendenti all'inizio e alla fine del periodo ispezionato, così come sono estratti dai registri presenti nell'ufficio.

3.2.1. Servizi civili

Fascicoli pendenti nel periodo ispettivo – servizi civili (tab. 3.2.1.)

Ruolo Generale/materia	pendenti iniziali	pendenti finali	variazione %
contenzioso civile	4.519	3.151	-30,3%
controversie in materia lavoro, previdenza e assistenza	1.340	864	-35,5%
procedimenti speciali	452	325	-28,1%

⁷ Sono comprese le misure cautelari personali e reali e gli appelli.

⁸ Sono comprese sia le procedure di applicazione delle misure di prevenzione personali, patrimoniali e miste, sia le procedure per la modifica o revoca.

segue (tab. 3.2.1.)

Ruolo Generale/materia	pendenti iniziali	pendenti finali	variazione %
non contenzioso e camera consiglio	150	121	-19,3%
altri affari del giudice tutelare	45	18	-60,0%
altri affari di volontaria giurisdizione	12	232	1.833,3%
tutele	464	410	-11,6%
curatele	52	39	-25,0%
amministrazioni di sostegno	788	1.189	50,9%
eredità giacenti	59	66	11,9%
procedure concorsuali ⁹	491	424	-13,6%
espropriazioni mobiliari ed esecuzioni forzate	509	505	-0,8%
esecuzioni immobiliari	1.051	702	-33,2%

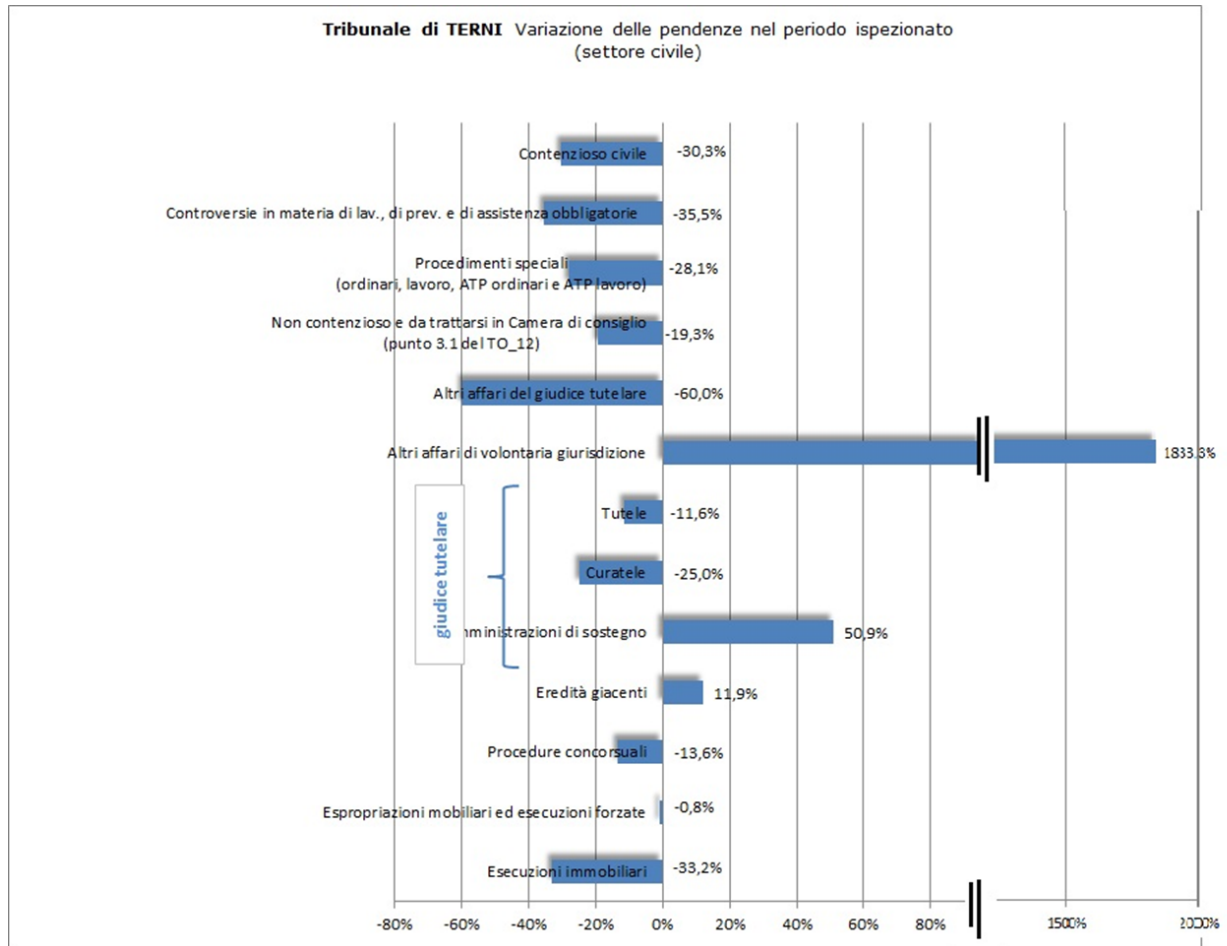
Fonte: file "TO_12-13 - Movimento e raffronti civile" (prospetti ispettivi)

Nel *grafico 2* è, invece, rappresentata la variazione delle pendenze per ciascuno dei ruoli generali del settore civile rilevata in corso di ispezione. Una variazione positiva indica un aumento dei procedimenti pendenti per quel ruolo, nel periodo oggetto di ispezione, mentre una variazione negativa indica una diminuzione. Analogo discorso vale per le pendenze dei registri penali, la cui variazione percentuale è rappresentata nel *grafico 10*.

⁹ Non sono incluse le istanze di fallimento e le dichiarazioni di stato di insolvenza.

Tribunale di Terni – variazione delle pendenze – settore civile

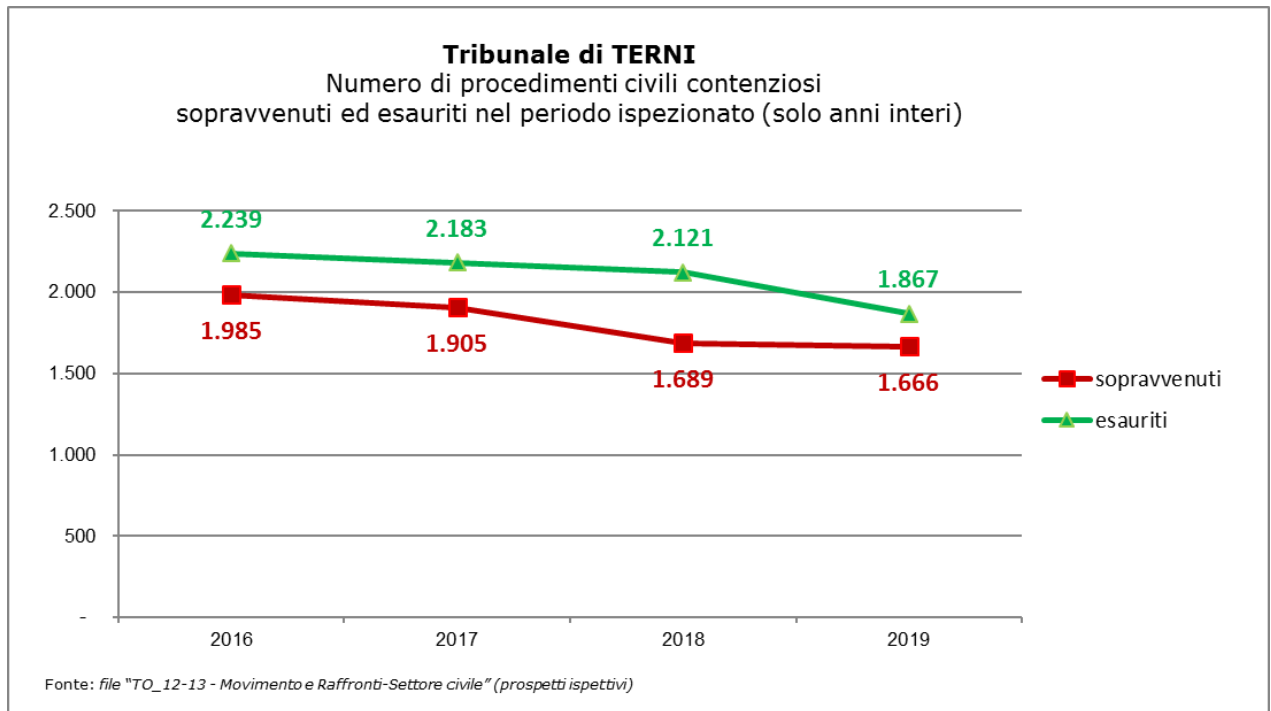
(grafico 2)



Nei grafici che seguono, invece, sono rappresentati i flussi degli affari così come sono estratti da registri informatizzati, solo negli anni interi del periodo ispezionato. I grafici da 3 a 9 rappresentano i flussi degli affari civili; i grafici da 11 a 18 i flussi degli affari penali.

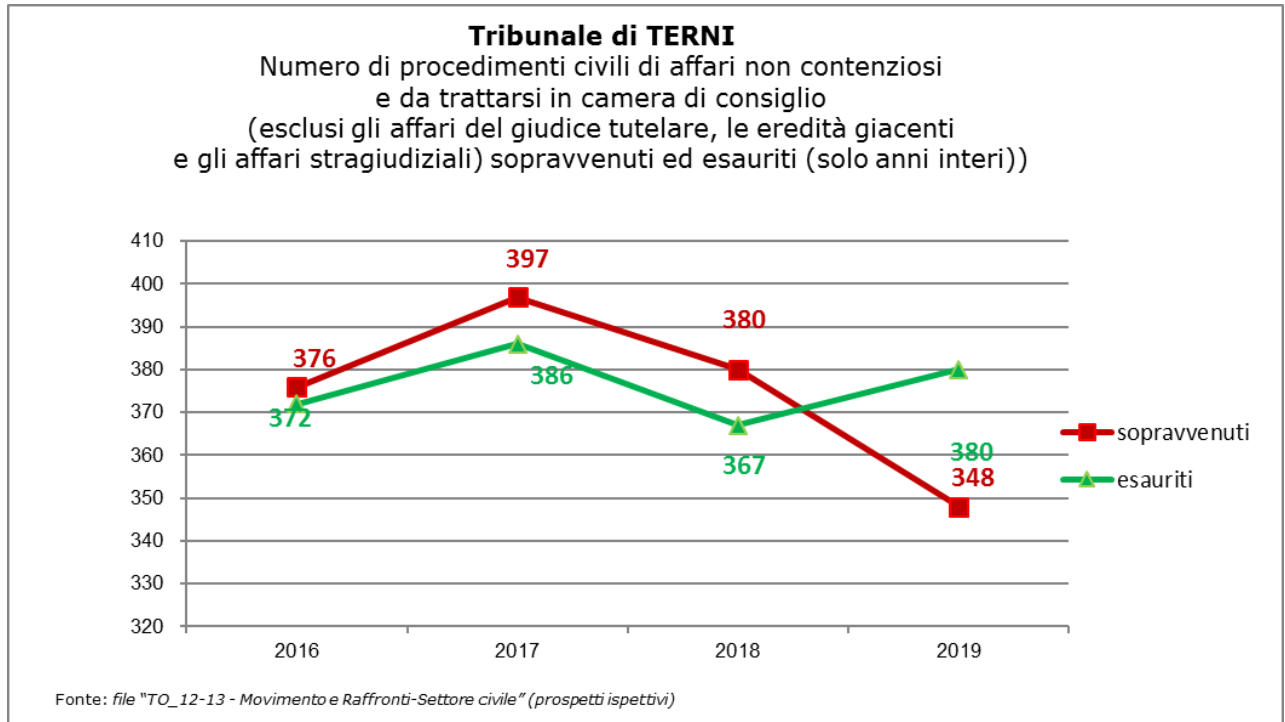
Tribunale di Terni
procedimenti civili contenziosi
sopravvenuti ed esauriti nel periodo ispezionato

(grafico 3)



Tribunale di Terni
procedimenti civili non contenziosi
sopravvenuti ed esauriti nel periodo ispezionato

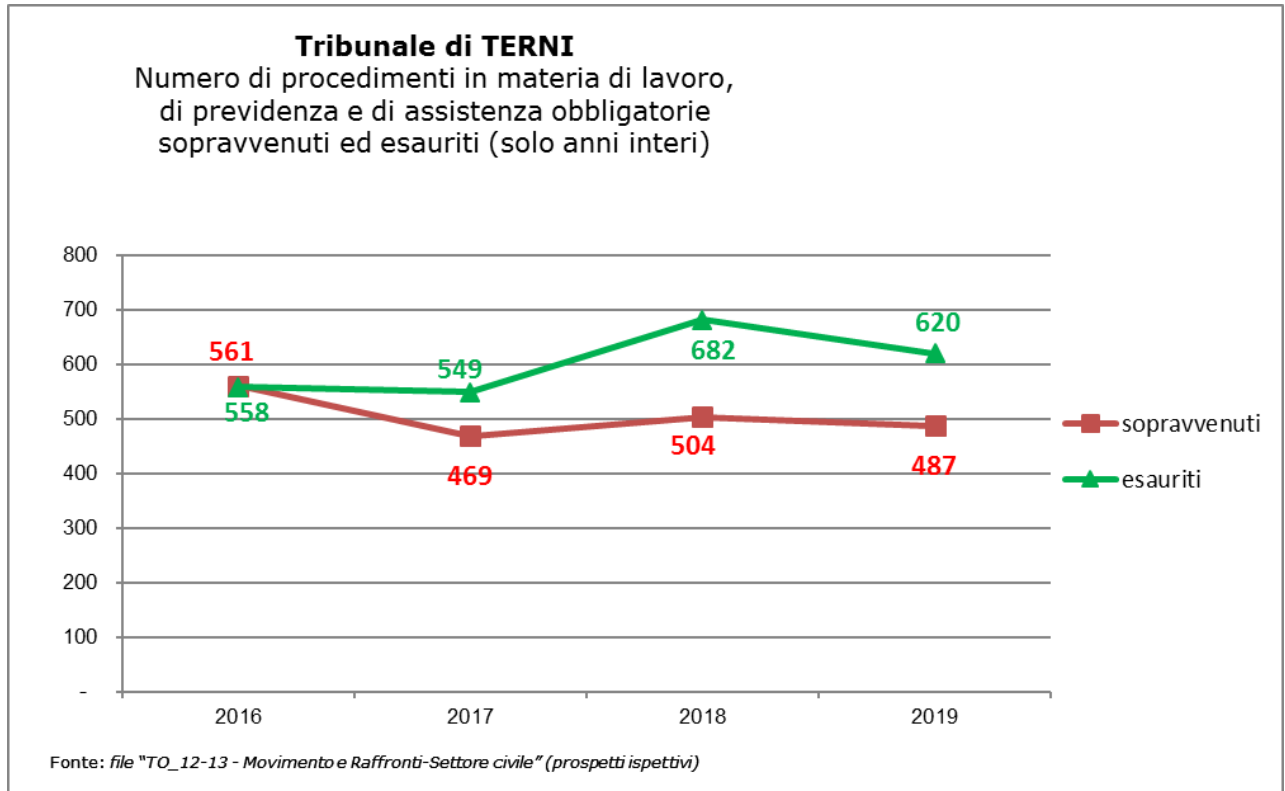
(grafico 4)



(*) Sono solo i dati del punto 3.1 del TO_12

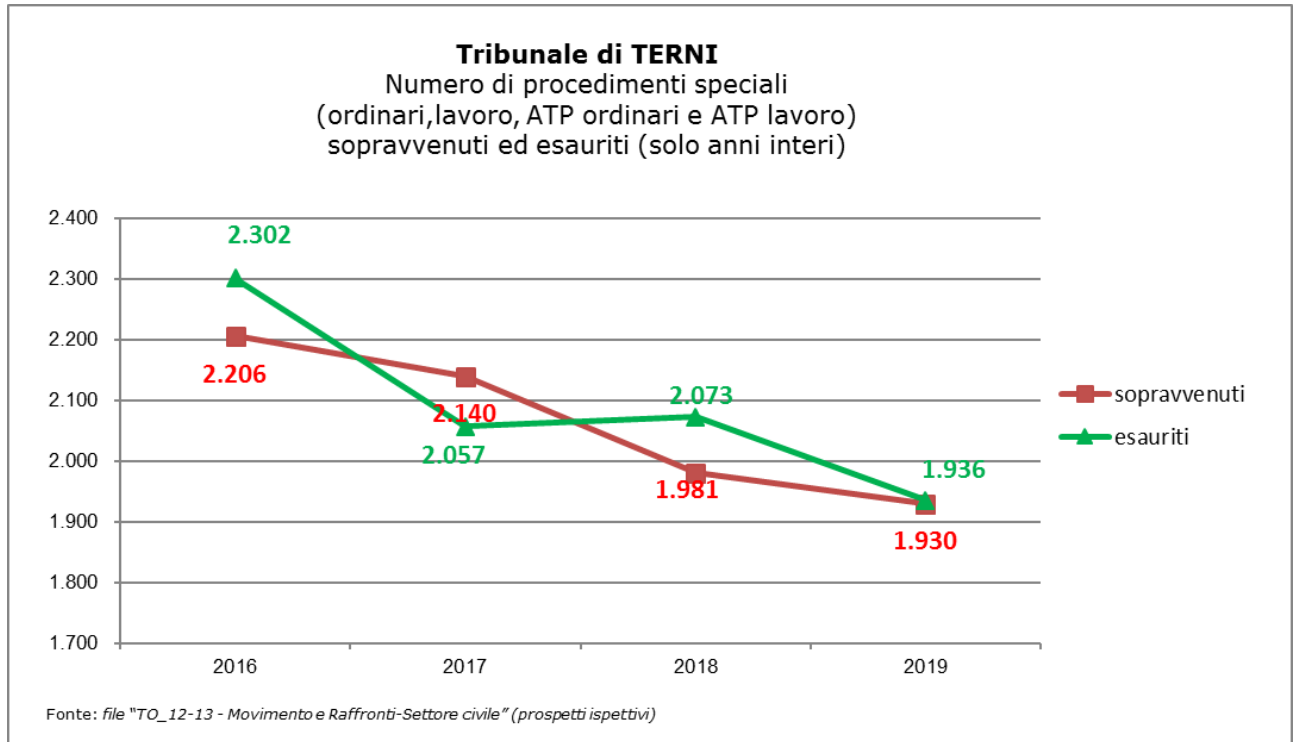
Tribunale di Terni
procedimenti in materia di lavoro
sopravvenuti ed esauriti nel periodo ispezionato

(grafico 5)



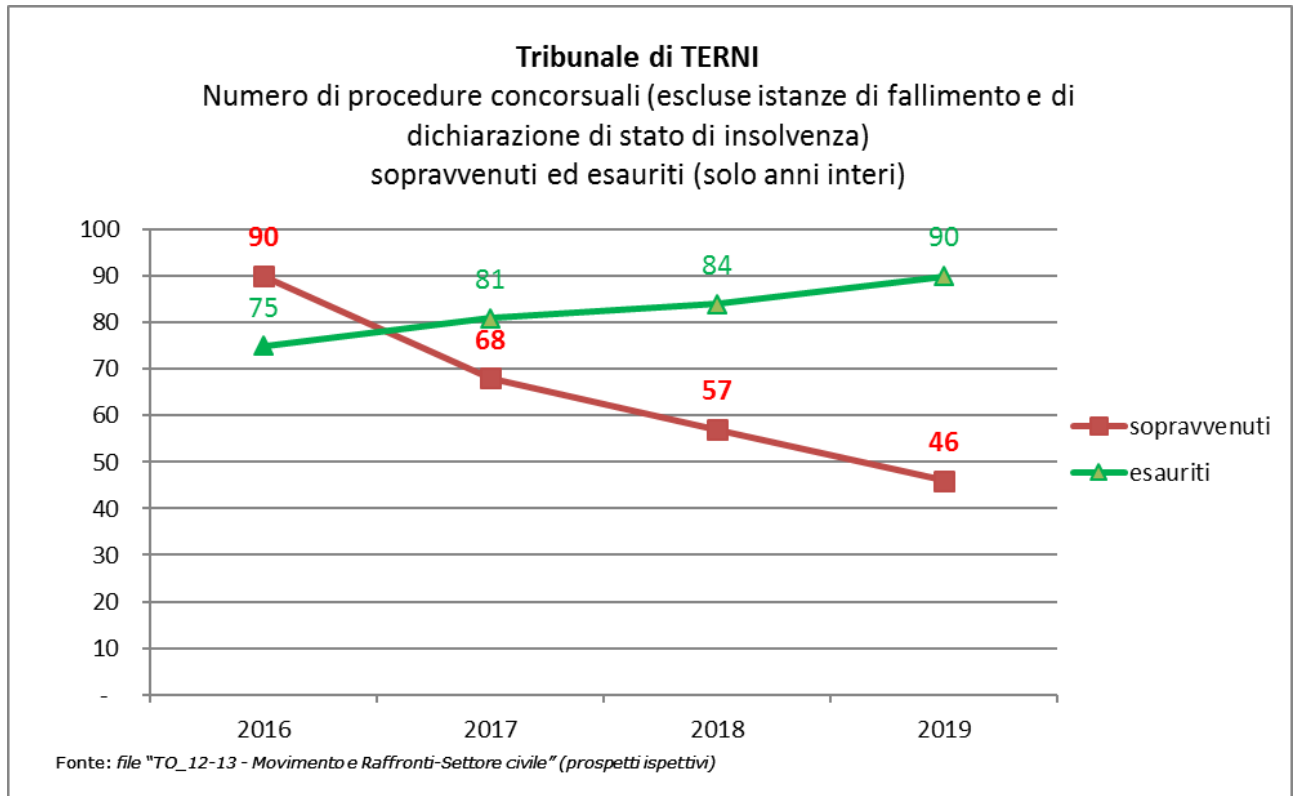
Tribunale di Terni
procedimenti speciali
sopravvenuti ed esauriti nel periodo ispezionato

(grafico 6)



Tribunale di Terni
procedure concorsuali
sopravvenute ed esaurite nel periodo ispezionato

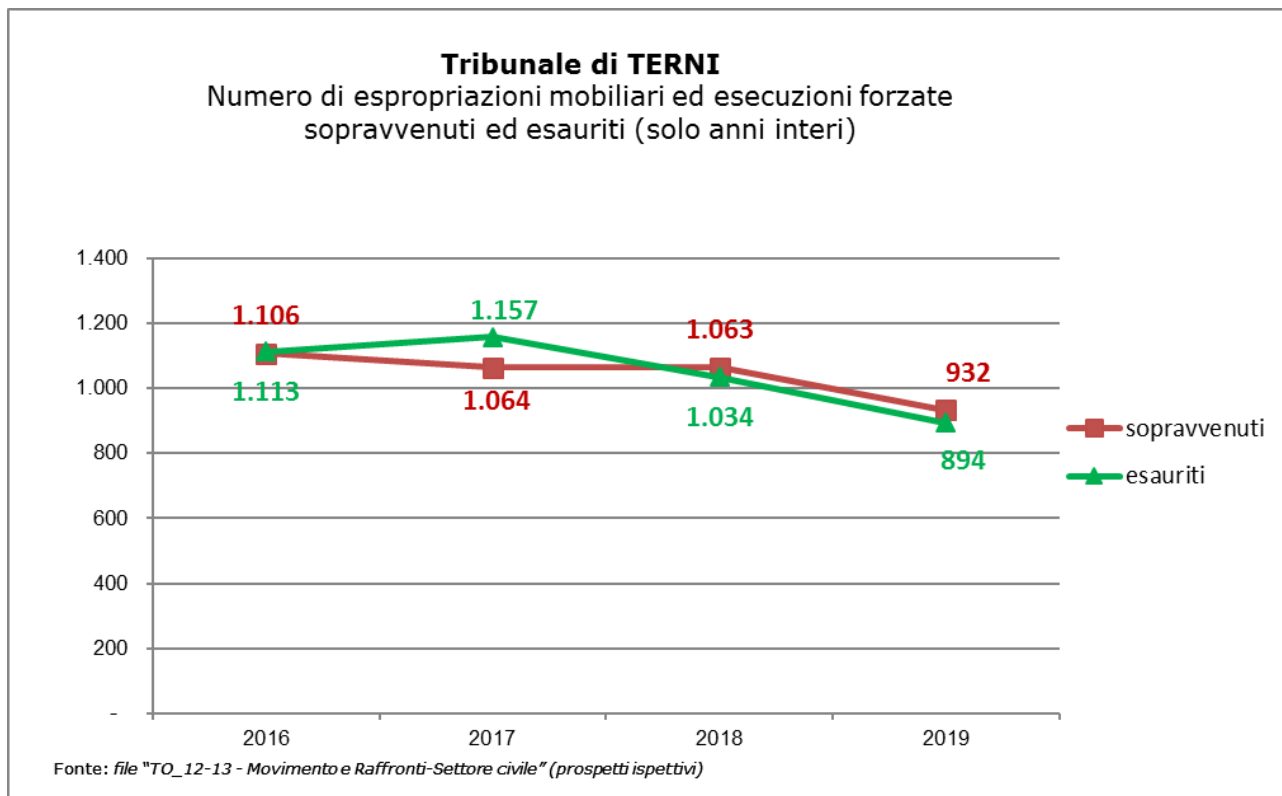
(grafico 7)



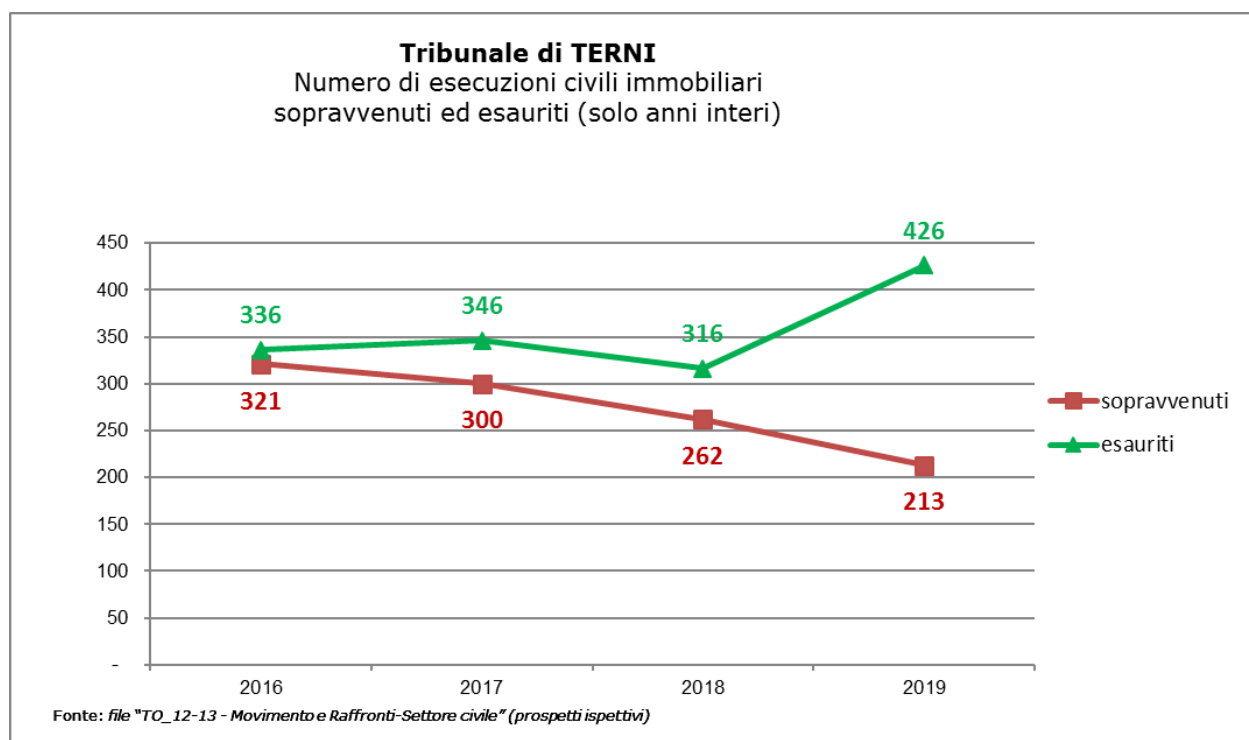
Tribunale di Terni

espropriazioni mobiliari ed esecuzioni forzate sopravvenute ed esaurite nel periodo ispezionato

(grafico 8)



Tribunale di Terni
esecuzioni civili immobiliari
sopravvenute ed esaurite nel periodo ispezionato
(grafico 9)



3.2.2. Servizi penali

Fascicoli pendenti nel periodo ispettivo – servizi penali
(tab. 3.2.2.)

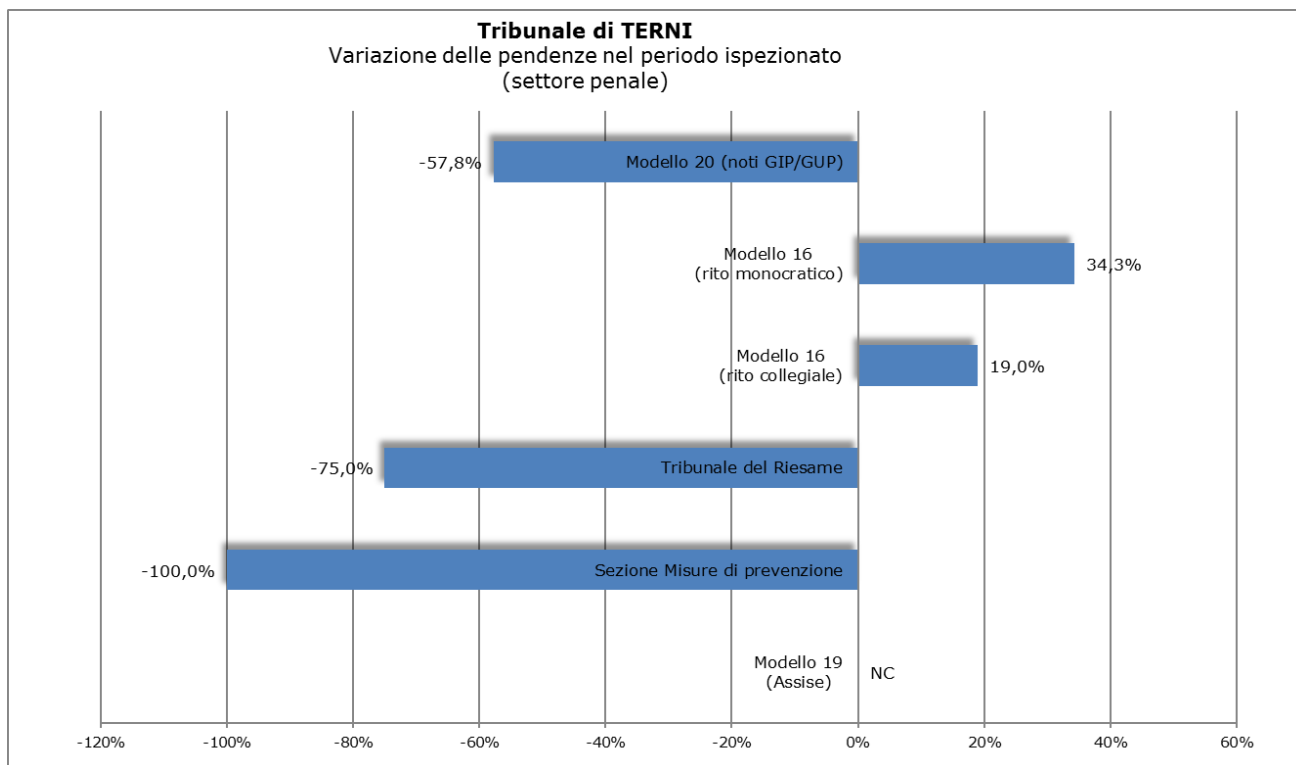
Registro Generale/Sezione	pendenti iniziali	pendenti finali	variazione %
modello 20 (noti G.I.P./G.U.P.)	1.316	556	-57,8%
modello 16 (rito monocratico)	2.111	2.835	34,3%
modello 16 (rito collegiale)	100	119	19,0
Tribunale del Riesame ¹⁰	4	1	-75,0%
misure di prevenzione ¹¹	3	-	-100%
modello 19 (Corte di Assise)	-	-	NC

Fonte: file "TO_14-15 - Movimento e raffronti penale" (prospetti ispettivi)

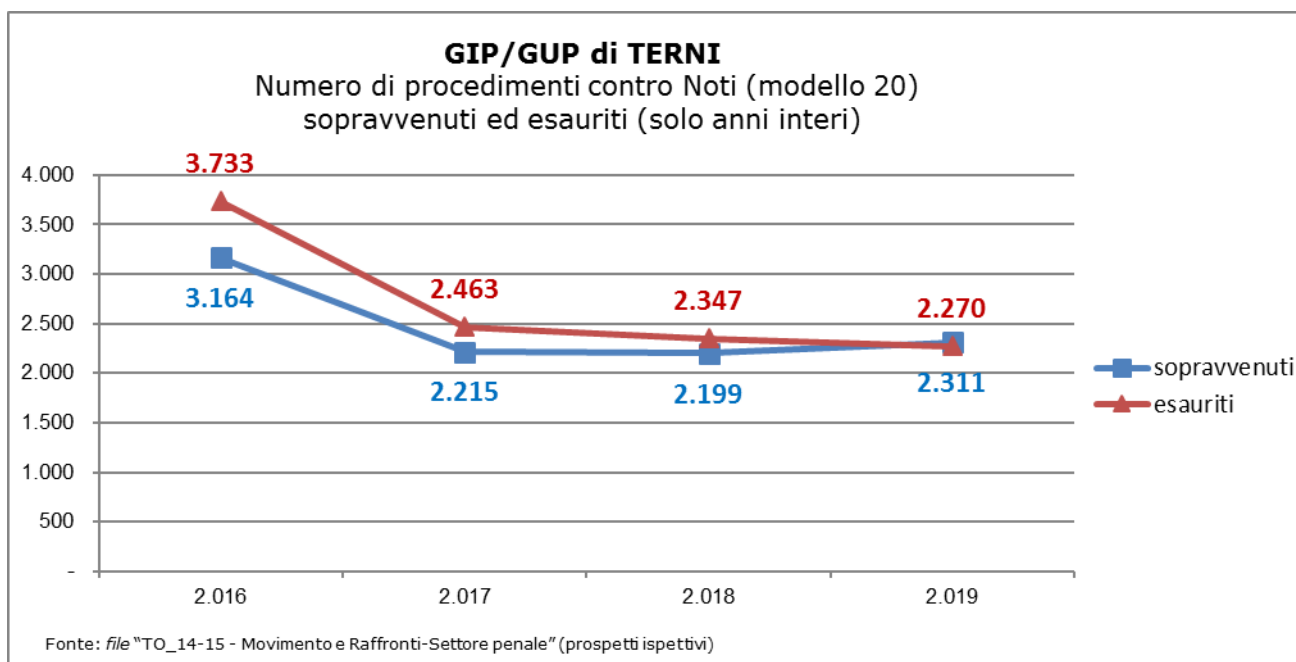
¹⁰ Sono comprese sia le misure cautelari personali e reali, sia gli appelli.

¹¹ Sono comprese sia le procedure di applicazione delle misure di prevenzione personali, patrimoniali e personali e patrimoniali, sia le procedure per la modifica o revoca.

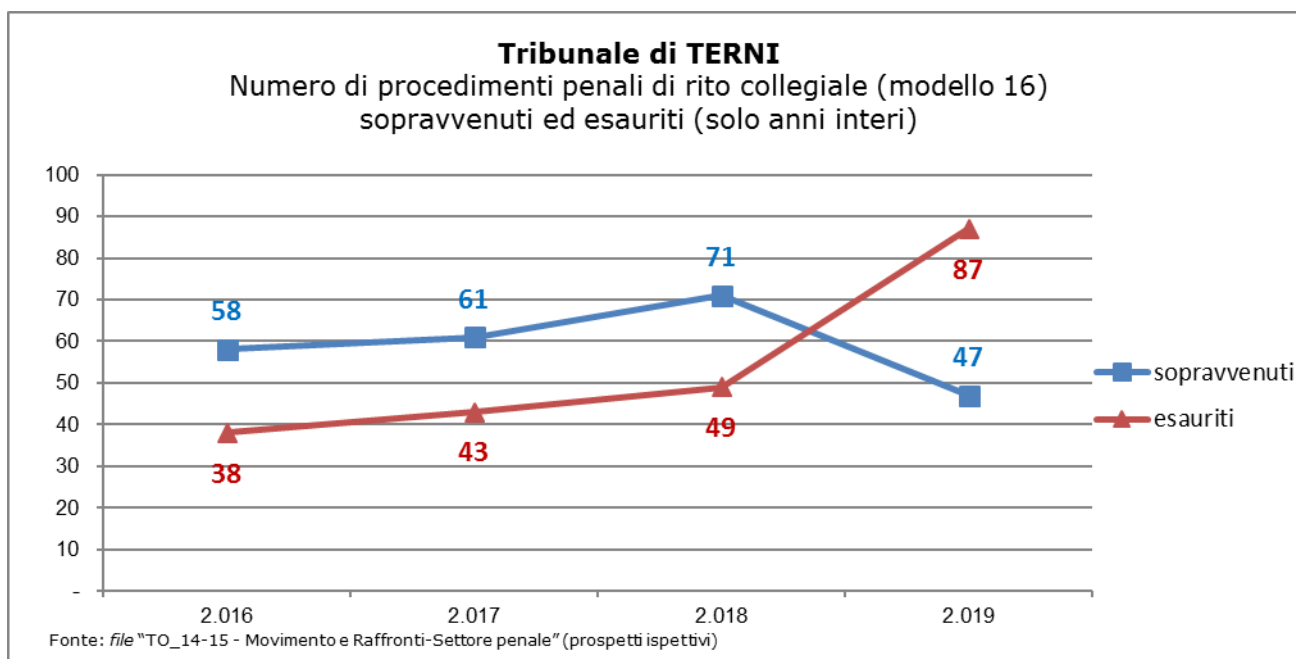
Tribunale di Terni
variazione delle pendenze – settore penale
(grafico 10)



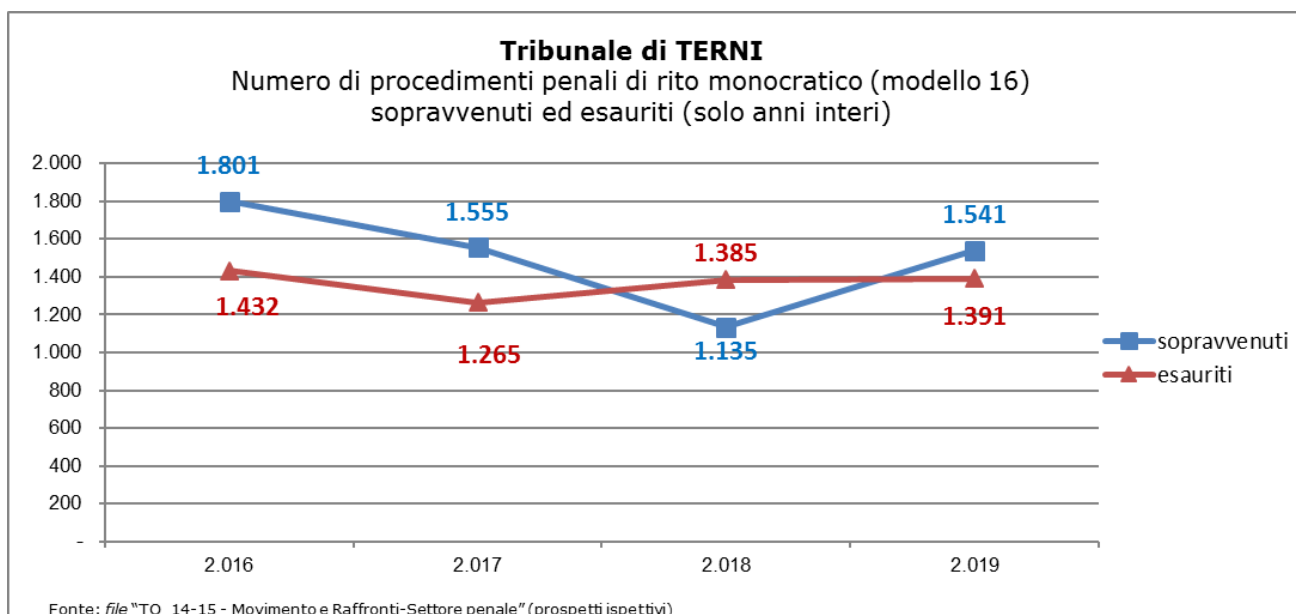
**Tribunale di Terni – procedimenti contro Noti (mod. 20 G.I.P./G.U.P.)
sopravvenuti ed esauriti nel periodo ispezionato**
(grafico 11)



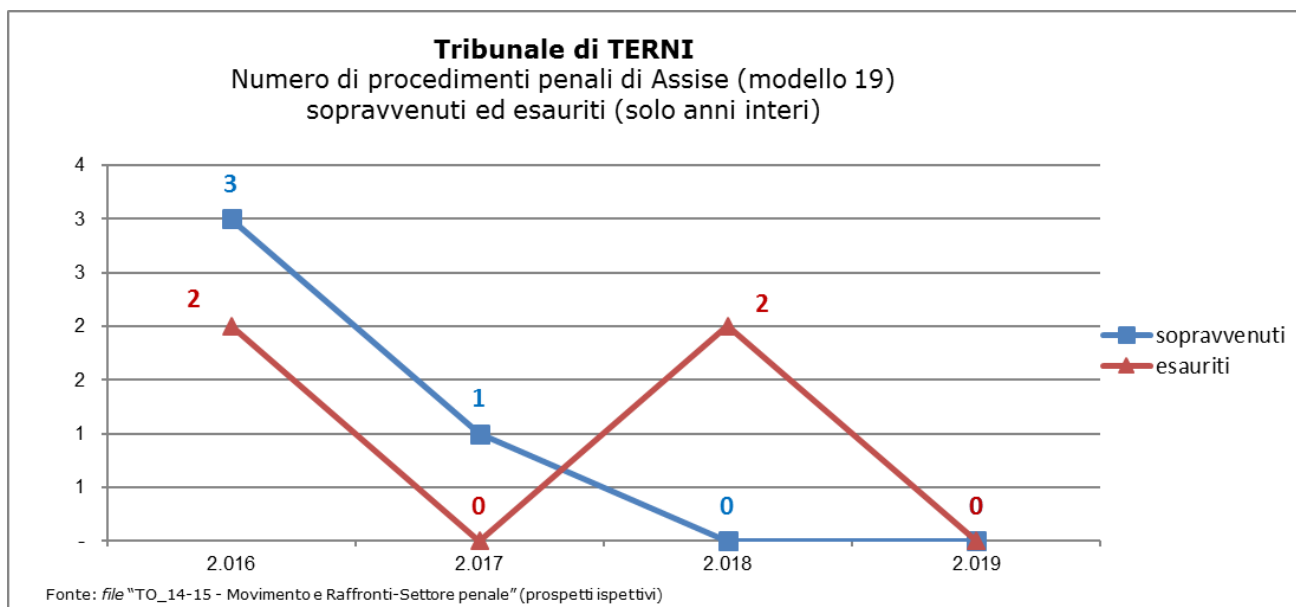
Tribunale di Terni – procedimenti rito collegiale (mod. 16) sopravvenuti ed esauriti nel periodo ispezionato
(grafico 12)



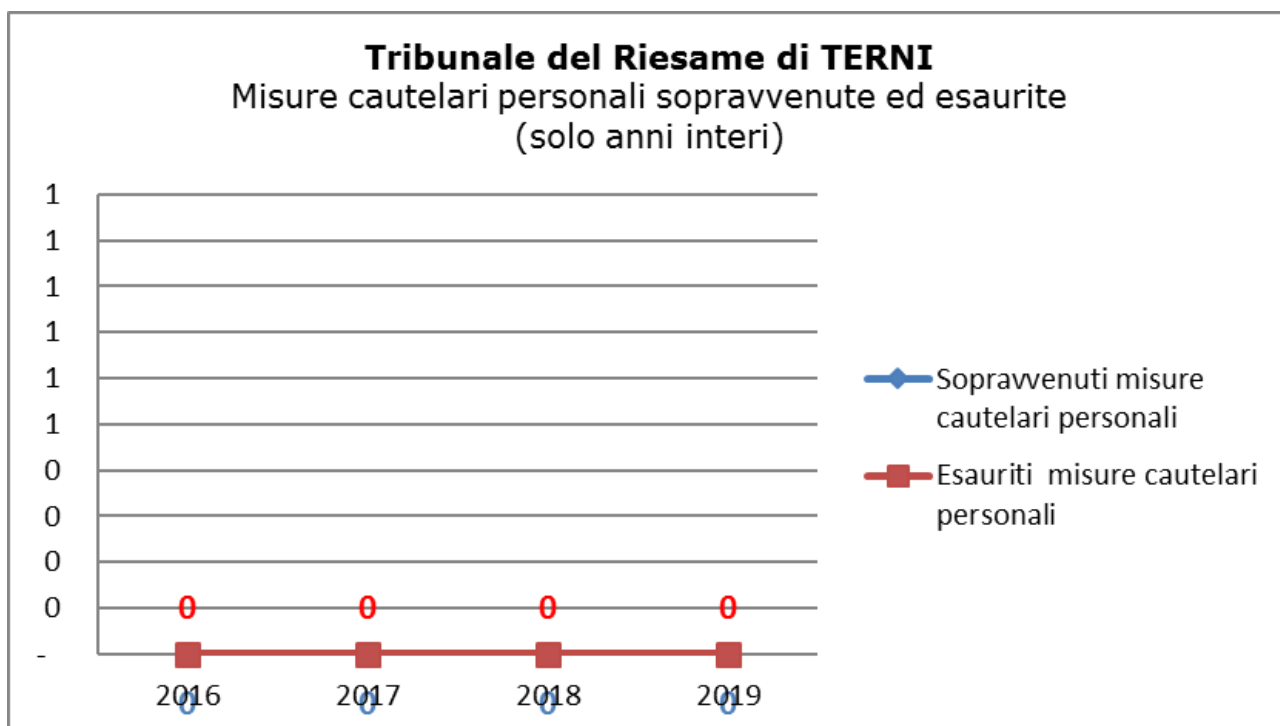
Tribunale di Terni – procedimenti rito monocratico (mod. 16) sopravvenuti ed esauriti nel periodo ispezionato
(grafico 13)



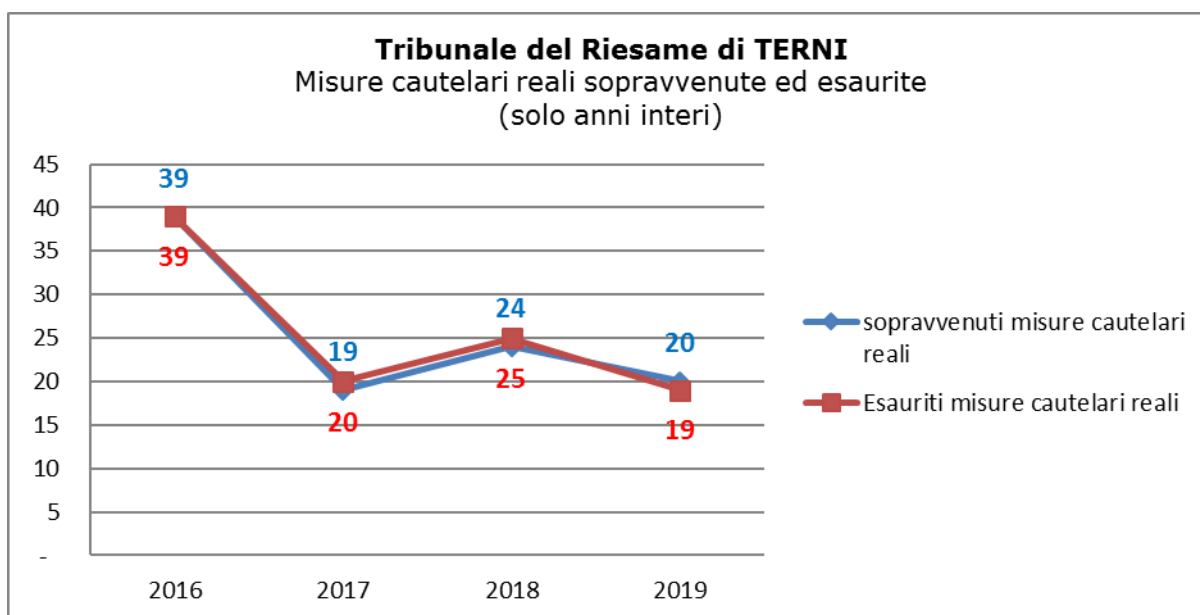
Tribunale di Terni– procedimenti Corte di Assise (mod. 19) sopravvenuti ed esauriti nel periodo ispezionato
(grafico 14)



Tribunale di Terni – Riesame – misure cautelari personali sopravvenute ed esaurite nel periodo ispezionato
(grafico 15)

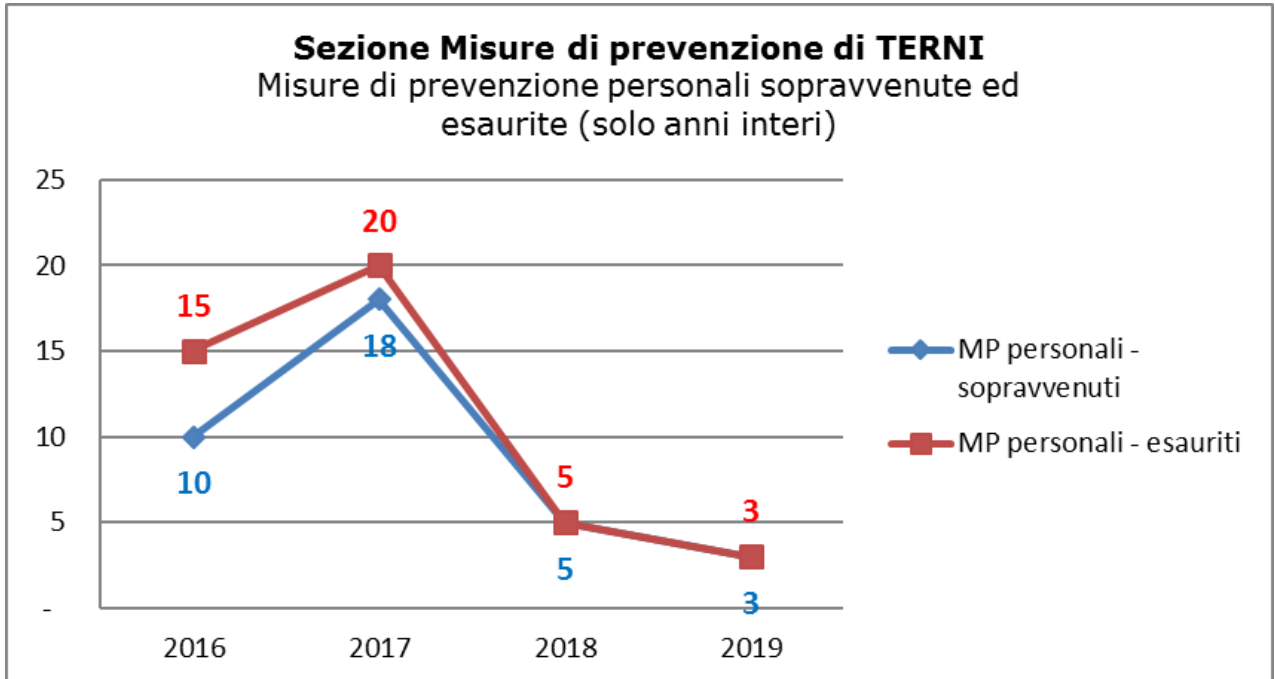


Tribunale di Terni – Riesame – misure cautelari reali sopravvenute ed esaurite nel periodo ispezionato
(grafico 16)



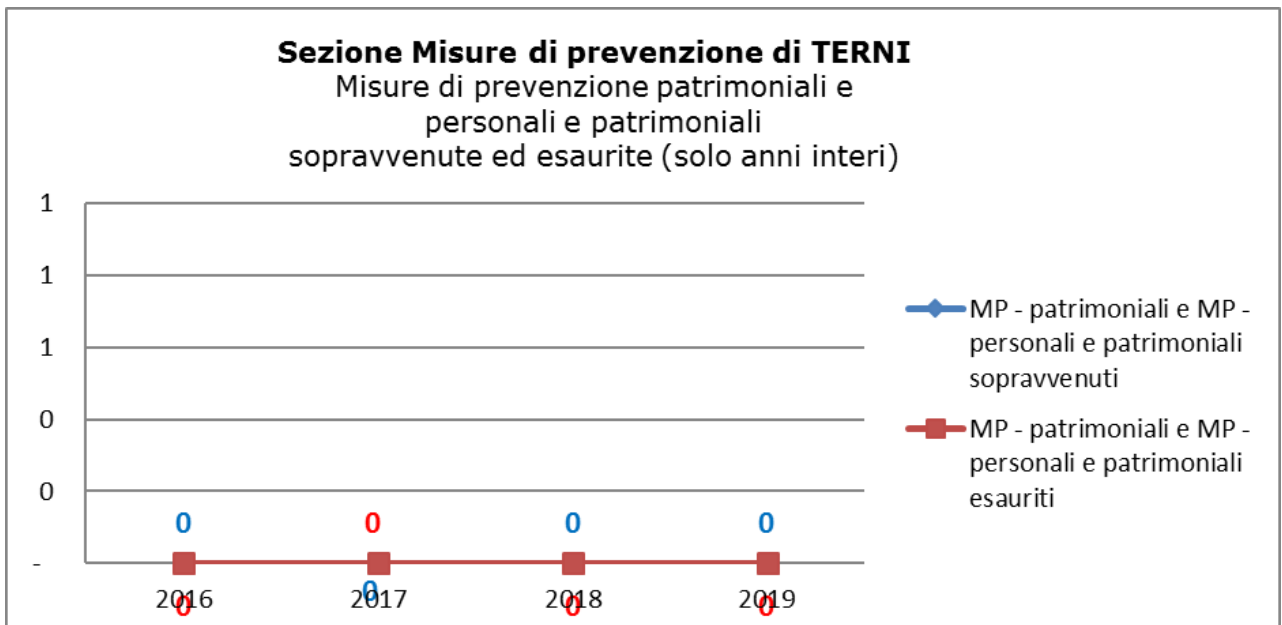
Tribunale di Terni – Riesame – misure di prevenzione personali sopravvenute ed esaurite nel periodo ispezionato

(grafico 17)



Tribunale di Terni – Riesame – misure di prevenzione patrimoniali e miste sopravvenute ed esaurite nel periodo ispezionato

(grafico 18)



3.3. Indicatori di sintesi (calcolati su anni interi): indice di ricambio dei procedimenti civili e penali, dello smaltimento dei procedimenti e della variazione percentuale delle pendenze; giacenza media e capacità di esaurimento dei procedimenti.

Tribunale di Terni – settore civile – indicatori di sintesi

(tab. 3.3.1.)

Indice di RICAMBIO ¹²	Indice di SMALTIMENTO ¹³	Indice di VARIAZIONE % PENDENZE ¹⁴	RUOLO GENERALE	giacenza media presso l'ufficio (espressa in mesi) ¹⁵	capacità di esaurimento [nel caso di sopravvenienze pari a zero] (in mesi) ¹⁶
116,1%	34,3%	-27,0%	Contenzioso civile	23,2	18,0
119,2%	34,3%	-31,0%	Controversie in materia di lavoro, di previdenza e di assistenza obbligatorie	23,2	17,2
100,5%	85,5%	-11,2%	Procedimenti speciali (ordinari, lavoro, ATP ordinari e ATP lavoro)	2,0	1,9
100,3%	75,2%	-3,2%	Non contenzioso e da trattarsi in Camera di consiglio	4,0	3,9
126,4%	14,8%	-14,0%	Procedure concorsuali	75,5	61,7
100,8%	66,5%	-6,1%	Espropriazioni mobiliari ed esecuzioni forzate	6,1	5,8
129,9%	27,3%	-31,8%	Esecuzioni immobiliari	33,4	23,7
108,2%	46,7%	-25,0%	TOTALE	13,5	11,0

Fonte: file "TO_12-13- Movimento e raffronti civile" (prospetti ispettivi)

¹² L'indice di ricambio si ottiene rapportando il totale degli esauriti al totale delle sopravvenienze nel periodo (in termini percentuali è il numero dei procedimenti esauriti per ogni 100 sopravvenuti).

¹³ L'indice di smaltimento, calcolato solo su anni interi, si ottiene rapportando il valore medio dei procedimenti esauriti, negli anni interi considerati, alla somma di pendenze iniziali (=arretrato) e valore medio delle sopravvenienze negli anni interi considerati.

¹⁴ La variazione percentuale delle pendenze si ottiene rapportando la differenza tra i procedimenti pendenti finali ed iniziali ed i procedimenti iniziali, moltiplicato per 100.

¹⁵ Giacenza media presso l'ufficio: è calcolata con la formula di magazzino della giacenza media (in mesi): $[(Pi+Pf)/(S+E)]*365/30$. Indica mediamente quanti mesi i procedimenti rimangono in carico all'ufficio.

¹⁶ Capacità di esaurimento, nell'ipotesi di sopravvenienze pari a ZERO: indica il tempo in mesi che l'ufficio impiegherebbe ad esaurire tutto l'arretrato accumulato, nel caso non ci fossero nuove iscrizioni. E' pari a: $(pendenze\ finali\ del\ periodo) / (media\ mensile\ esauriti)$.

Tribunale di Terni – settore civile – indicatori di sintesi (per anno)
(tab. 3.3.2.)

Indice di RICAMBIO	2016	2017	2018	2019
contenzioso civile	112,8%	114,6%	125,6%	112,1%
controversie in materia di lavoro, di previdenza e di assistenza obbligatorie	99,5%	117,1%	135,3%	127,3%
procedimenti speciali (ordinari e lavoro)	102,5%	96,8%	103,8%	98,9%
non contenzioso e da trattarsi in camera di consiglio ¹⁷	98,9%	97,2%	96,6%	109,2%
procedure concorsuali	83,3%	119,1%	147,4%	195,7%
espropriazioni mobiliari ed esecuzioni forzate in forma specifica	100,6%	108,7%	97,3%	95,9%
esecuzioni immobiliari	104,7%	115,3%	120,6%	200,0%
TOTALE CIVILE	104,6%	106,8%	112,2%	110,0%

Indice di SMALTIMENTO	2016	2017	2018	2019
contenzioso civile	35,5%	36,6%	38,8%	37,2%
controversie in materia di lavoro, di previdenza e di assistenza obbligatorie	30,8%	31,8%	40,6%	41,8%
procedimenti speciali (ordinari e lavoro)	88,1%	84,5%	87,2%	85,6%
non contenzioso e da trattarsi in camera di consiglio	74,3%	73,4%	70,6%	75,8%
procedure concorsuali	12,9%	14,1%	15,2%	17,5%
espropriazioni mobiliari ed esecuzioni forzate in forma specifica	67,7%	72,5%	68,9%	63,9%
esecuzioni immobiliari	24,9%	26,3%	25,7%	37,8%
TOTALE CIVILE	47,2%	47,8%	50,1%	50,5%

¹⁷ Non comprende: tutele, curatele, eredità giacenti e amministrazioni di sostegno, altri affari del giudice tutelare, altri affari di volontaria giurisdizione.

Indice di VARIAZIONE % PENDENZE	2016	2017	2018	2019
contenzioso civile	-5,9%	-6,8%	-11,4%	-6,0%
controversie in materia di lavoro, di previdenza e di assistenza obbligatorie	0,2%	-6,4%	-15,1%	-13,3%
procedimenti speciali (ordinari e lavoro)	-15,3%	21,9%	-19,8%	7,3%
non contenzioso e da trattarsi in camera di consiglio	3,2%	8,5%	9,3%	-20,9%
procedure concorsuali	3,0%	-2,6%	-5,5%	-9,4%
espropriazioni mobiliari ed esecuzioni forzate in forma specifica	-1,3%	-17,5%	6,6%	8,1%
esecuzioni immobiliari	-1,5%	-4,5%	-5,6%	-23,3%
TOTALE CIVILE	-3,8%	-5,5%	-9,8%	-8,5%

giacenza media presso l'ufficio (in mesi)	2016	2017	2018	2019
contenzioso civile	24,1	23,4	22,8	22,4
controversie in materia di lavoro, di previdenza e di assistenza obbligatorie	27,3	29,0	22,3	20,5
procedimenti speciali (ordinari e lavoro)	1,8	2,0	2,0	2,0
non contenzioso e da trattarsi in camera di consiglio ¹⁸	4,1	4,2	4,8	4,6
procedure concorsuali	73,8	81,9	83,1	79,8
espropriazioni mobiliari ed esecuzioni forzate in forma specifica	5,9	5,3	5,3	6,5
esecuzioni immobiliari	37,9	37,4	39,7	30,8
TOTALE CIVILE	14,2	14,1	13,5	13,1

¹⁸ Non comprende: tutele, curatele, amministrazioni di sostegno, eredità giacenti, altri affari del giudice tutelare, altri affari di volontaria giurisdizione.

Tribunale di Terni – settore penale – indicatori di sintesi

(tab. 3.3.3.)

Indice di RICAMBIO ¹⁹	Indice di SMALTIMENTO ²⁰	Indice di VARIAZIONE % PENDENZE ²¹	RUOLO GENERALE	giacenza media presso l'ufficio (espressa in mesi) ²²	capacità di esaurimento [nel caso di sopravvenienze pari a zero] (in mesi) ²³
109,3%	68,4%	-62,4%	modello 20 (noti G.I.P./G.U.P.)	4,8	2,5
90,7%	36,2%	24,6%	modello 16 (rito monocratico)	21,6	24,9
91,6%	34,3%	20,2%	modello 16 (rito collegiale)	23,4	26,3
101,0%	93,6%	-50,0%	Tribunale del Riesame ²⁴	0,7	0,5
119,4%	67,2%	-100,0%	sezione misure di prevenzione ²⁵	4,3	0,0
100,0%	100,0%	NC	modello 19 (Corte di Assise)	0,0	0,0
102,2%	52,5%	-9,1%	TOTALE	10,9	10,1

Fonte: file "TO_14-15 - Movimento degli affari penali" (prospetti ispettivi)

¹⁹ L'indice di ricambio si ottiene rapportando il totale degli esauriti al totale delle sopravvenienze nel periodo (in termini percentuali è il numero dei procedimenti esauriti per ogni 100 sopravvenuti).

²⁰ L'indice di smaltimento, calcolato solo su anni interi, si ottiene rapportando il valore medio dei procedimenti esauriti, negli anni interi considerati, alla somma di pendenze iniziali (=arretrato) e valore medio delle sopravvenienze negli anni interi considerati.

²¹ La variazione percentuale delle pendenze si ottiene rapportando la differenza tra i procedimenti pendenti finali ed iniziali ed i procedimenti iniziali, moltiplicato per 100.

²² Giacenza media presso l'ufficio: è calcolata con la formula di magazzino della giacenza media (in mesi): $[(Pi+Pf)/(S+E)]*365/30$. Indica mediamente quanti mesi i procedimenti rimangono in carico all'ufficio.

²³ Capacità di esaurimento, nell'ipotesi di sopravvenienze pari a ZERO: indica il tempo in mesi che l'ufficio impiegherebbe ad esaurire tutto l'arretrato accumulato, nel caso non ci fossero nuove iscrizioni. E' pari a: (pendenze finali del periodo) / (media mensile esauriti).

²⁴ Sono comprese sia le misure cautelari personali e reali, sia gli appelli.

²⁵ Sono comprese sia le procedure di applicazione delle misure di prevenzione personali, patrimoniali e miste, sia le procedure per la modifica o revoca.

Tribunale di Terni – settore penale – indicatori di sintesi (per anno)

(tab. 3.3.4.)

Indice di RICAMBIO	2016	2017	2018	2019
	modello 20 (noti G.I.P./G.U.P.)	118,0%	111,2%	106,7%
modello 16 (rito monocratico)	79,5%	81,4%	122,0%	90,3%
modello 16 (rito collegiale)	65,5%	70,5%	69,0%	185,1%
Tribunale del Riesame	100,0%	105,3%	104,2%	95,0%
Misure di prevenzione	150,0%	111,1%	100,0%	100,0%
modello 19 (Corte di Assise)	66,7%	0,0%	NC	NC
TOTALE PENALE	103,6%	98,5%	111,0%	96,1%

Indice di SMALTIMENTO	2016	2017	2018	2019
	modello 20 (noti G.I.P./G.U.P.)	80,4%	78,8%	82,0%
modello 16 (rito monocratico)	35,1%	30,1%	34,0%	32,9%
modello 16 (rito collegiale)	24,2%	23,9%	23,6%	42,2%
Tribunale del Riesame	95,1%	95,2%	100,0%	95,0%
Misure di prevenzione	88,2%	100,0%	100,0%	100,0%
modello 19 (Corte di Assise)	66,7%	0,0%	100,0%	NC
TOTALE PENALE	58,8%	50,5%	53,2%	51,8%

Indice di VARIAZIONE % PENDENZE	2016	2017	2018	2019
	modello 20 (noti G.I.P./G.U.P.)	-38,4%	-27,2%	-22,3%
modello 16 (rito monocratico)	16,2%	11,0%	-8,5%	5,6%
modello 16 (rito collegiale)	20,2%	15,1%	16,1%	-25,2%
Tribunale del Riesame	0,0%	-50,0%	-100,0%	NC
Misure di prevenzione	-71,4%	-100,0%	NC	NC
modello 19 (Corte di Assise)	NC	100,0%	-100,0%	NC
TOTALE PENALE	-4,8%	1,6%	-10,1%	4,5%

giacenza media presso l'ufficio (in mesi)	2016	2017	2018	2019
	modello 20 (noti G.I.P./G.U.P.)	4,2	4,1	3,2
modello 16 (rito monocratico)	18,5	24,1	27,1	22,9
modello 16 (rito collegiale)	27,6	29,9	30,0	25,2
Tribunale del Riesame	0,6	0,9	0,2	0,3
Misure di prevenzione	4,4	0,6	0,0	0,0
modello 19 (Corte di Assise)	2,4	36,5	12,2	NC
TOTALE PENALE	8,9	11,8	11,9	10,9

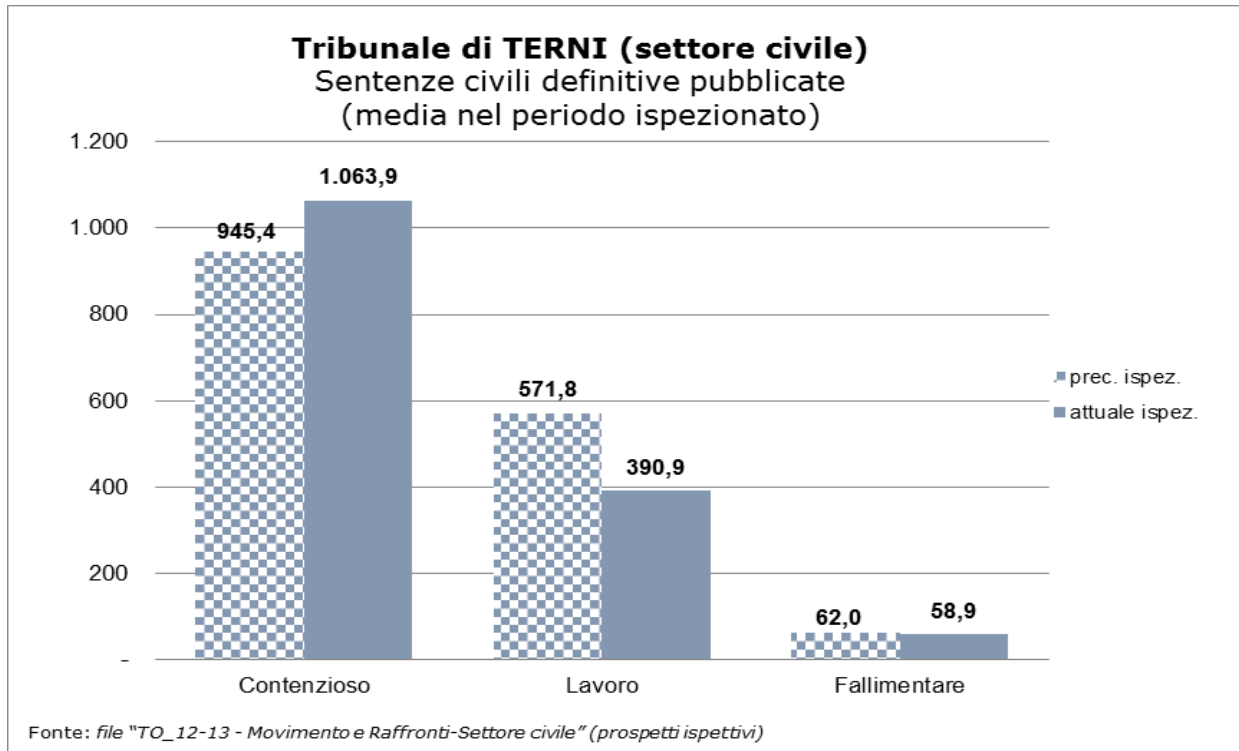
4. PRODUTTIVITA'

4.1. Numero medio di sentenze pubblicate/depositate nel periodo ispezionato distinte per settore

Tribunale di Terni

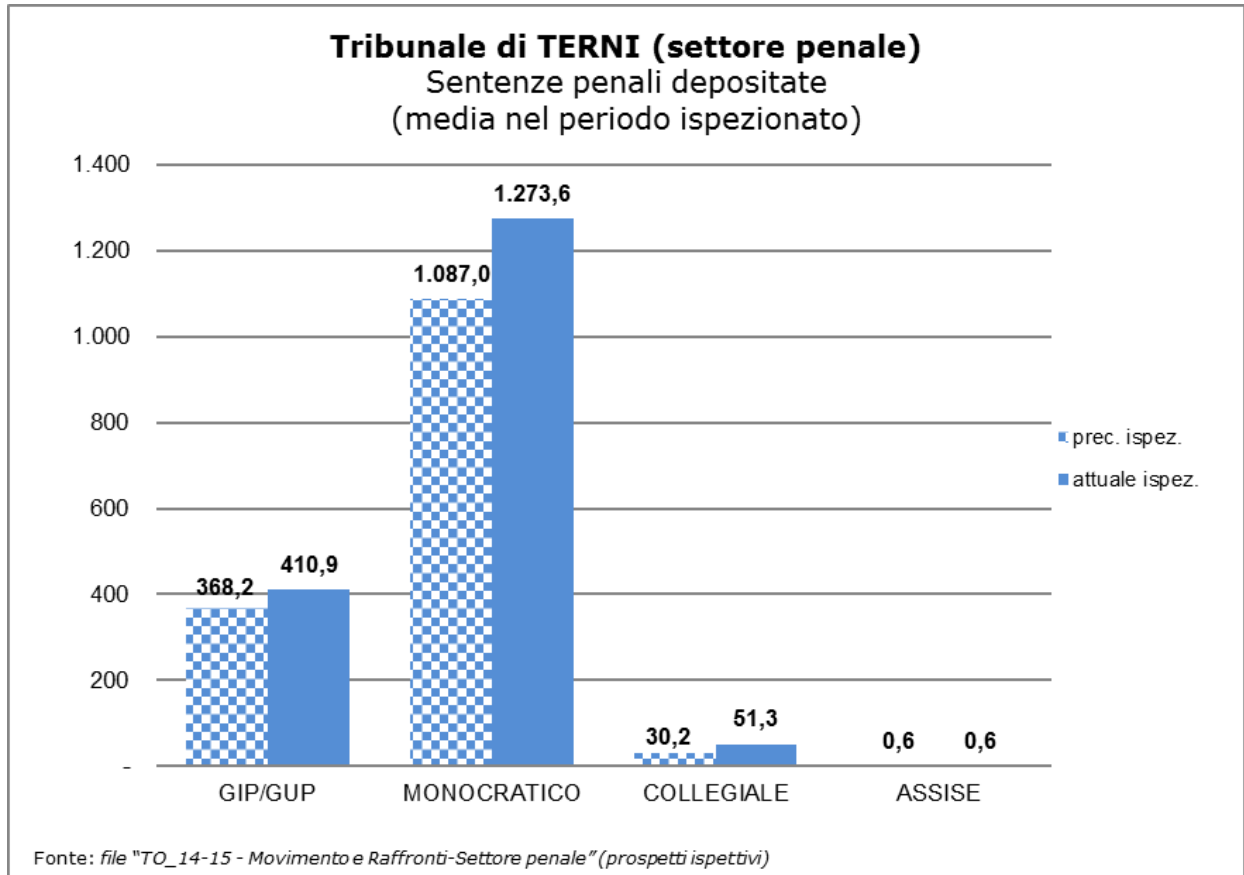
settore civile – sentenze definitive pubblicate

(grafico 19)



Tribunale di Terni
settore penale – sentenze penali depositate

(grafico 20)



4.2. Attività svolta dai magistrati togati (sintesi della scheda TO_07)

Tribunale di Terni

produttività pro-capite dei magistrati in servizio presso il settore civile ed il settore penale

(tab. 4.2.)

Periodo di ISPEZIONE ORDINARIA: dal		01/04/2015	al 31/12/2019			57,0		
ANNI		2015	2016	2017	2018	2019	TOTALE	MEDIA ANNUA
1.a. ordinarie	depositate*	655	800	870	846	816	3.987	838,8
	di cui con motivazione contestuale	109	181	206	204	174	874	183,9
1.a.bis ordinarie (rito lavoro)	depositate*	51	96	60	50	39	296	62,3
	di cui con motivazione contestuale	35	86	53	49	38	261	54,9
1.b. in materia agraria	depositate*	3	7	4	2	5	21	4,4
	di cui con motivazione contestuale	1	4	1	1	5	12	2,5
1.c. in materia di lavoro, previdenza ed assistenza	depositate*	283	298	227	451	450	1.709	359,5
	di cui con motivazione contestuale	247	271	216	406	409	1.549	325,9
1.d. in materia di volontaria giurisdizione	depositate*	6	9	7	6	7	35	7,4
	di cui con motivazione contestuale	2	1	-	1	2	6	1,3
1.e. di competenza della sezione spec. in materia di imprese	depositate*	-	-	-	-	-	-	-
	di cui con motivazione contestuale	-	-	-	-	-	-	-
1.f. in materia di procedure concorsuali	depositate*	64	82	53	44	37	280	58,9
1.g. - Totale sentenze depositate		1.062	1.292	1.221	1.399	1.354	6.328	1.331,3
<i>1.g.1 di cui sentenze parziali</i>		15	19	29	33	48	144	30,3
1.g.2. - di cui con motivazione contestuale		394	543	476	661	628	2.702	568,4
2.a. Ordinanze - "Rito sommario"		42	84	74	72	81	353	74,3
2.b. Ordinanze - Legge 92/2012 "Riforma Fornero"		32	33	29	34	27	155	32,6
2.c. Decreti ingiuntivi		1.349	1.706	1.583	1.478	1.404	7.520	1.582,0

2.d. Decreti di omologa degli Accertamenti Tecnici Preventivi		145	147	90	158	102	642	135,1
2.e. Verbali di conciliazione		130	148	89	140	117	624	131,3
2.f. Provvedimenti cautelari		136	98	77	84	94	489	102,9
2.g. Esecuzioni mobiliari con assegnazione / distribuzione		-	-	-	-	-	-	-
2.h. Esecuzioni immobiliari con assegnazione / distribuzione		43	85	154	144	186	612	128,7
2.i. Giudice delle esecuzioni	2.i.1 - Ordinanze di vendita	228	-	-	-	-	228	48,0
	2.i.2.- Ordinanze di delega alla vendita	376	243	194	153	107	1.073	225,7
2.j. Decreti nei procedimenti di omologa dei concordati preventivi, negli accordi di ristrutturazione e nelle procedure di composizione di crisi da sovraindebitamento		5	5	3	2	2	17	3,6
2.k. Decreti definitivi nelle procedure concorsuali	2.k.1. inammissibilità nei concordati preventivi e negli accordi di ristrutturazione	14	7	9	11	5	46	9,7
	2.k.2. rigetto della richiesta di dichiarazione di fallimento	19	15	21	21	6	82	17,3
2.l. Provvedimenti del giudice delegato (atti tipici SIECIC)		2.833	4.756	5.327	4.982	4.646	22.544	4.742,7
2.m. Provvedimenti di esdebitazione		-	9	-	5	2	16	3,4
2.n. Altri provvedimenti decisori di natura contenziosa		478	601	610	684	566	2.939	618,3
2.o. Provvedimenti decisori di volontaria giurisdizione		475	908	1.162	1.049	1.134	4.728	994,7
3. Giornate d'udienza		1.056	1.209	1.157	1.306	1.168	5.896	1.240,4
1.a. Sentenze giudizio abbreviato (ex artt. 442, 458 e 464 c.p.p.)	depositate (deposito motivazione)	39	45	42	44	42	212	44,6
1.b. Sentenze di applicazione della pena su richiesta (ex art. 444 c.p.p.)	depositate (deposito motivazione)	154	195	208	170	134	861	181,1
1.c. Sentenze di non luogo a procedere (ex art. 425 c.p.p.)	depositate (deposito motivazione)	45	57	42	39	32	215	45,2
1.d. Declaratorie di estinzione del reato per esito positivo della prova (L.67 del 28/4/2014)	depositate (deposito motivazione)	1	3	8	11	31	54	11,4
1.e. Altre sentenze	depositate (deposito motivazione)	28	532	31	21	11	623	131,1
1.f - Totale sentenze depositate		267	832	331	285	250	1.965	413,4
<i>1.f.1 - di cui con motivazione contestuale</i>		192	715	227	183	150	1.467	308,6
1.g. Decreti di archiviazione per infondatezza della notizia di reato (ex art. 409 c.p.p. - Registro "Noti")		619	954	765	580	724	3.642	766,2

1.h. Altri decreti di archiviazione (registro "Noti" ex artt. 411 c.p.p., 415 c.p.p., ecc.)		968	1.103	569	926	700	4.266	897,5
1.i. Decreti di archiviazione di procedimenti iscritti a mod.44		112	382	166	226	152	1.038	218,4
Totale archiviazioni		1.699	2.439	1.500	1.732	1.576	8.946	1.882,0
1.j. Decreti penali di condanna emessi (ex art. 460 c.p.p.)		237	406	426	330	293	1.692	356,0
1.k. Decreti che dispongono il giudizio ordinario (ex art. 429 c.p.p.)		133	252	306	202	177	1.070	225,1
1.l. Decreti di giudizio immediato		24	28	24	29	37	142	29,9
2. Provvedimenti interlocutori								
2.a. Convalide di arresto/fermo		10	25	13	14	20	82	17,3
2.b. Misure cautelari personali		53	54	64	52	72	295	62,1
2.c. Misure cautelari reali		9	7	10	10	9	45	9,5
2.d. Ordinanze di sospensione del procedimento con messa alla prova (L.67 del 28/4/2014)		4	4	5	32	35	80	16,8
2.e. Ordinanze di sospensione del procedimento per irreperibilità dell'imputato (L.67 del 28/4/2014)		8	14	18	23	17	80	16,8
2.f. Altri provvedimenti interlocutori		165	134	159	188	232	878	184,7
3. Giornate d'udienza		51	74	71	72	70	338	71,1
1.a. Sentenze monocratiche (escluse le sentenze di appello a sentenze giudice di pace)	depositate (deposito motivazione)	631	1.004	765	659	632	3.691	776,5
1.b. Sentenze monocratiche di appello a sentenze del giudice di pace	depositate (deposito motivazione)	21	26	40	27	30	144	30,3
1.c. Declaratorie di estinzione del reato per esito positivo della prova (L.67 del 28/4/2014)	depositate (deposito motivazione)	6	21	27	28	22	104	21,9
1.d. Sentenze collegiali (attribuite al giudice relatore /estensore)	depositate (deposito motivazione)	45	38	41	43	78	245	51,5
1.e - Totale sentenze depositate		703	1.089	873	757	762	4.184	880,2
1.e.1 - di cui con motivazione contestuale		204	328	266	206	246	1.250	263,0
1.f. Altri provvedimenti definitivi		50	24	39	44	79	236	49,6
2. Provvedimenti interlocutori								
2.a. Ordinanze di sospensione del procedimento con messa alla prova (L.67 del 28/4/2014)		8	13	21	29	25	96	20,2
2.b. Ordinanze di sospensione del procedimento per irreperibilità dell'imputato (L.67 del 28/4/2014)		52	52	60	23	15	202	42,5

2.c. Provvedimenti cautelari		37	72	95	90	51	345	72,6
3. Giornate d'udienza		197	325	299	293	440	1.554	326,9
1. Riesame su misure cautelari personali		-	-	-	-	-	-	-
2. Riesame su misure cautelari reali		11	29	18	23	18	99	20,8
3. Appelli		4	10	2	2	1	19	4,0
4. Giornate d'udienza		33	81	36	75	51	276	58,1
1. Decreti (che definiscono il giudizio)		9	12	8	-	-	29	6,1
2. Altri provvedimenti definitivi		7	3	12	5	3	30	6,3
3. Giornate d'udienza		51	48	30	9	9	147	30,9
1.a. Sentenze	depositate (deposito motivazione)	-	1	-	2	-	3	0,6
1.b. Altri provvedimenti definitivi		-	1	-	-	-	1	0,2
2. Provvedimenti cautelari		-	4	-	10	-	14	2,9
3. Giornate d'udienza		-	23	16	28	-	67	14,1

N.B.: i dati pro-capite sono ottenuti dal rapporto fra gli eventi (sentenze o totale provvedimenti civili o penali riportati nella scheda riepilogativa dell'attività dei magistrati togati - TO_07) ed il numero dei magistrati in servizio presso il settore civile e penale

(*) Il numero dei magistrati in servizio, distinto per settore civile e penale, è ricavato dal programma di gestione annuale ex art.37 L.n.111/11. In mancanza, sarà necessario sostituire la tabella 4.b con il prospetto di riepilogo delle schede lavoro magistrati TO_07.

(**) Sono stati presi in considerazione tutti i provvedimenti (sentenze ed altri provvedimenti definitivi) ottenuti nella scheda riepilogativa TO_07 (settore civile).

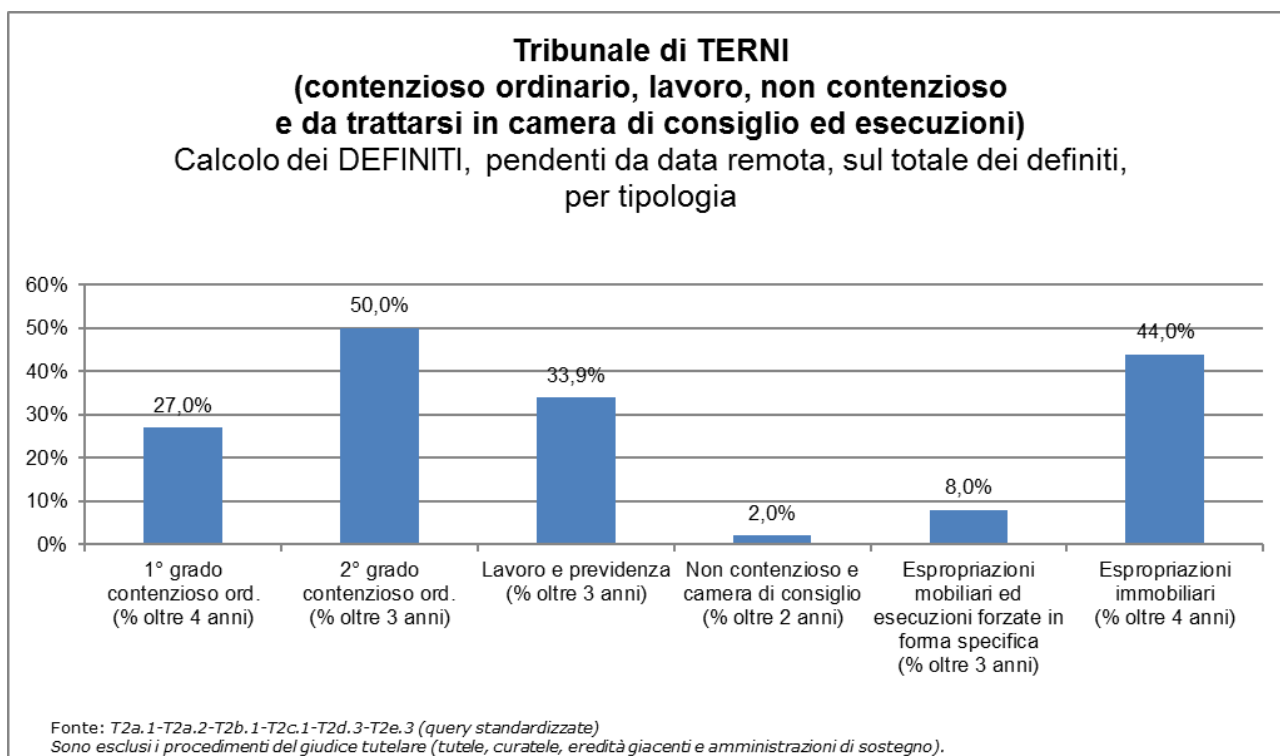
(***) Sono stati presi in considerazione tutti i provvedimenti (sentenze ed altri provvedimenti definitivi) ottenuti nella scheda TO_07 e relativi ai settori "Giudice per l'indagine preliminare e Giudice per l'udienza preliminare", "Tribunale in composizione monocratica e collegiale", Tribunale del riesame", "Sezione misure di prevenzione" e "Corte di assise".

4.3. Percentuale dei procedimenti definiti, pendenti da data remota, sul totale dei definiti e percentuale dei pendenti da data remota sul totale dei pendenti

Tribunale di Terni

contenzioso ordinario, lavoro, non contenzioso e da trattarsi in camera di consiglio ed esecuzioni – calcolo dei DEFINITI, pendenti da data remota, sul totale dei definiti, per tipologia

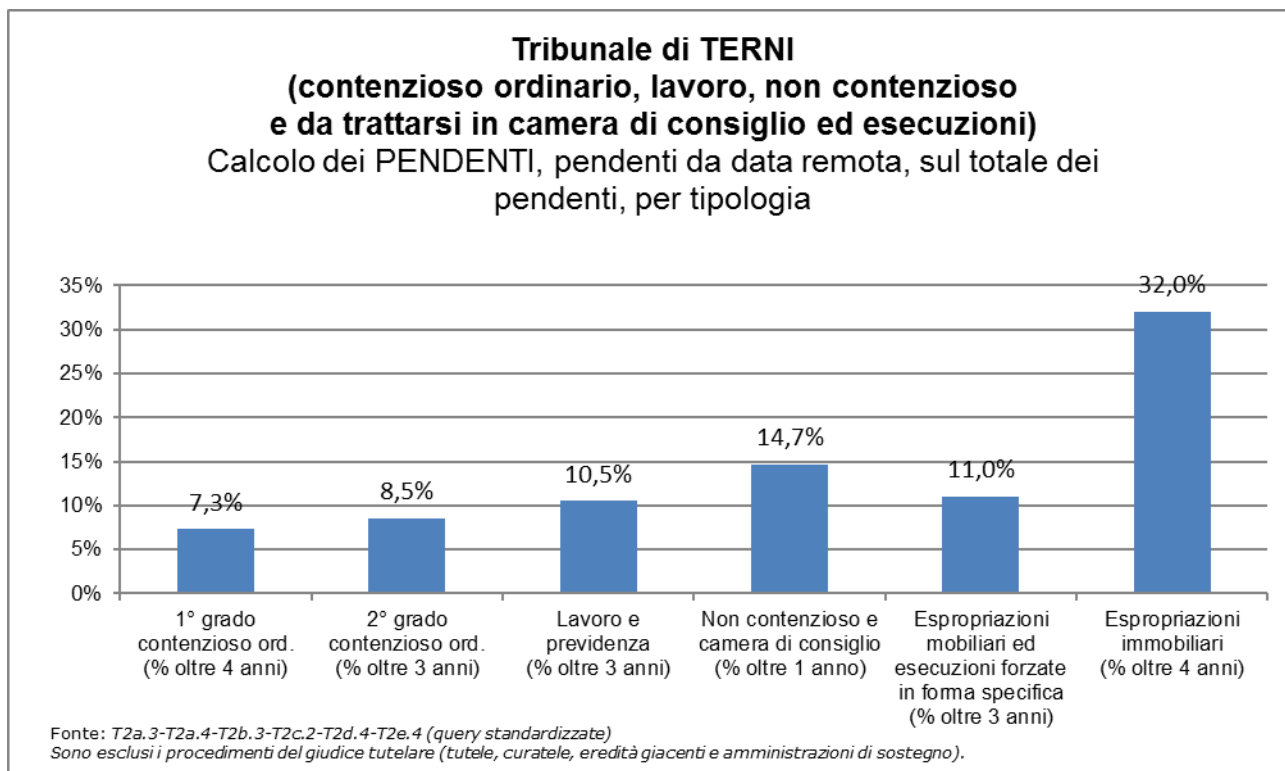
(grafico 21)



Tribunale di Terni

contenzioso ordinario, lavoro, non contenzioso e da trattarsi in camera di consiglio ed esecuzioni – calcolo dei PENDENTI, da data remota, sul totale dei pendenti, per tipologia

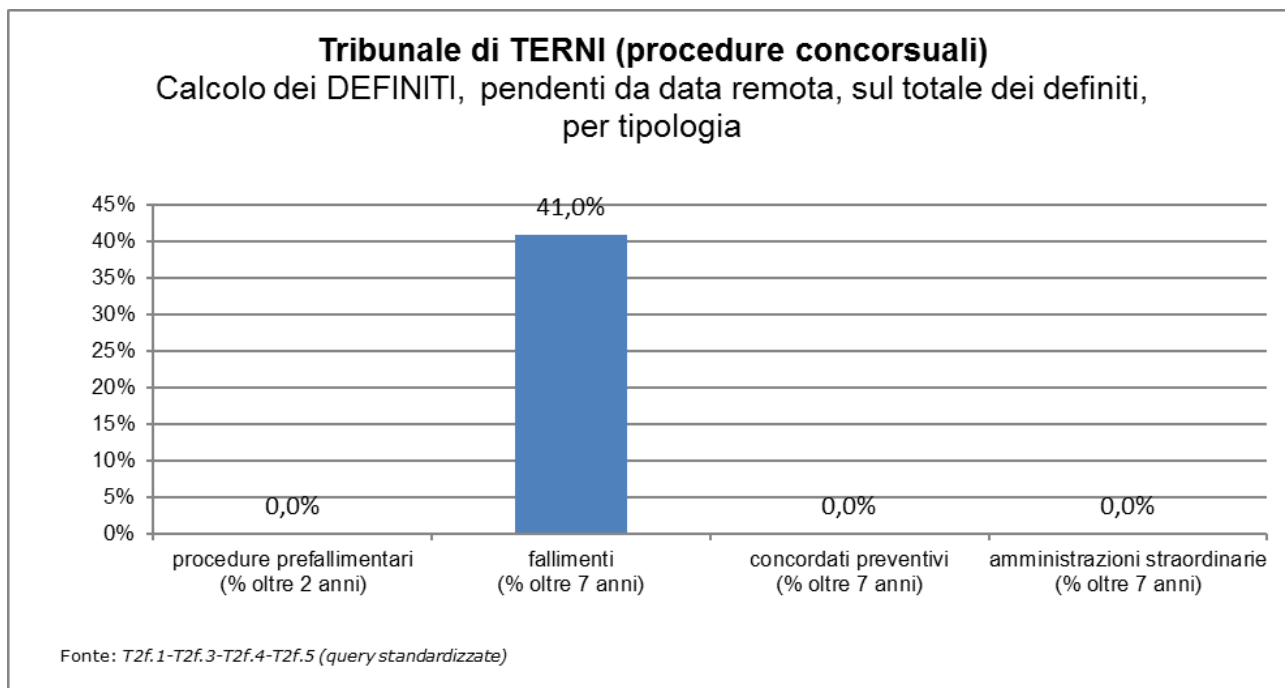
(grafico 22)



Tribunale di Terni

procedure concorsuali – calcolo dei DEFINITI, pendenti da data remota, sul totale dei definiti, per tipologia

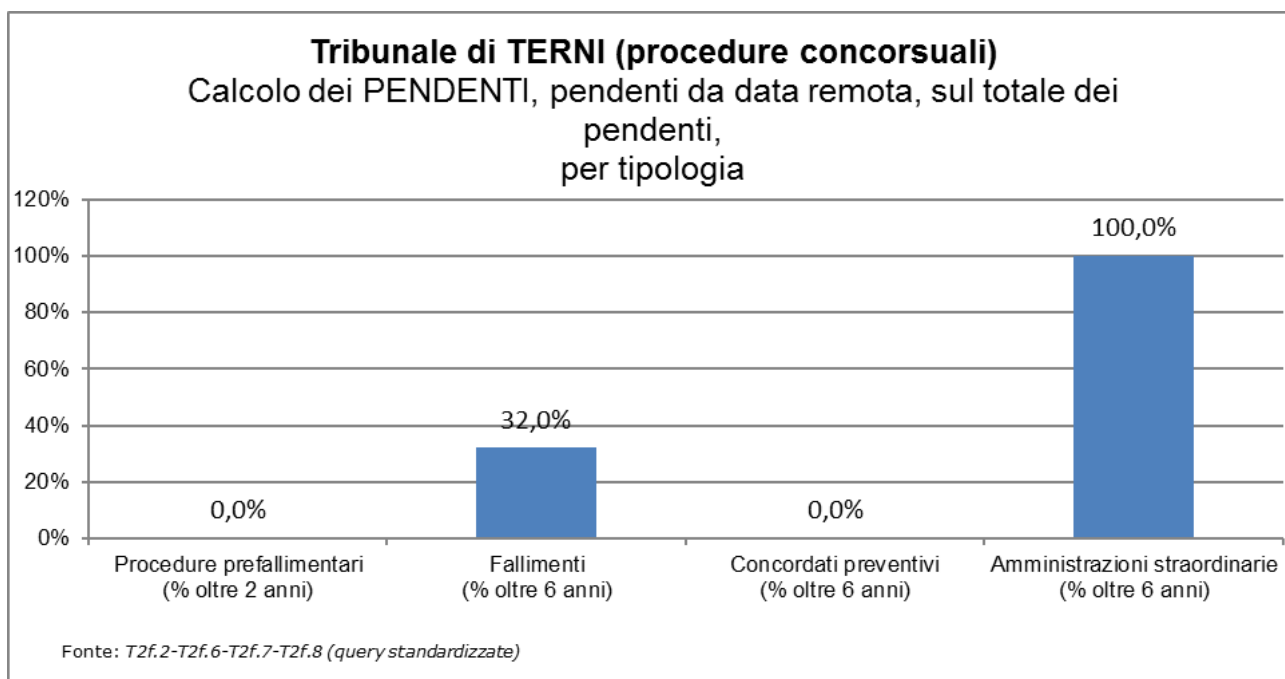
(grafico 23)



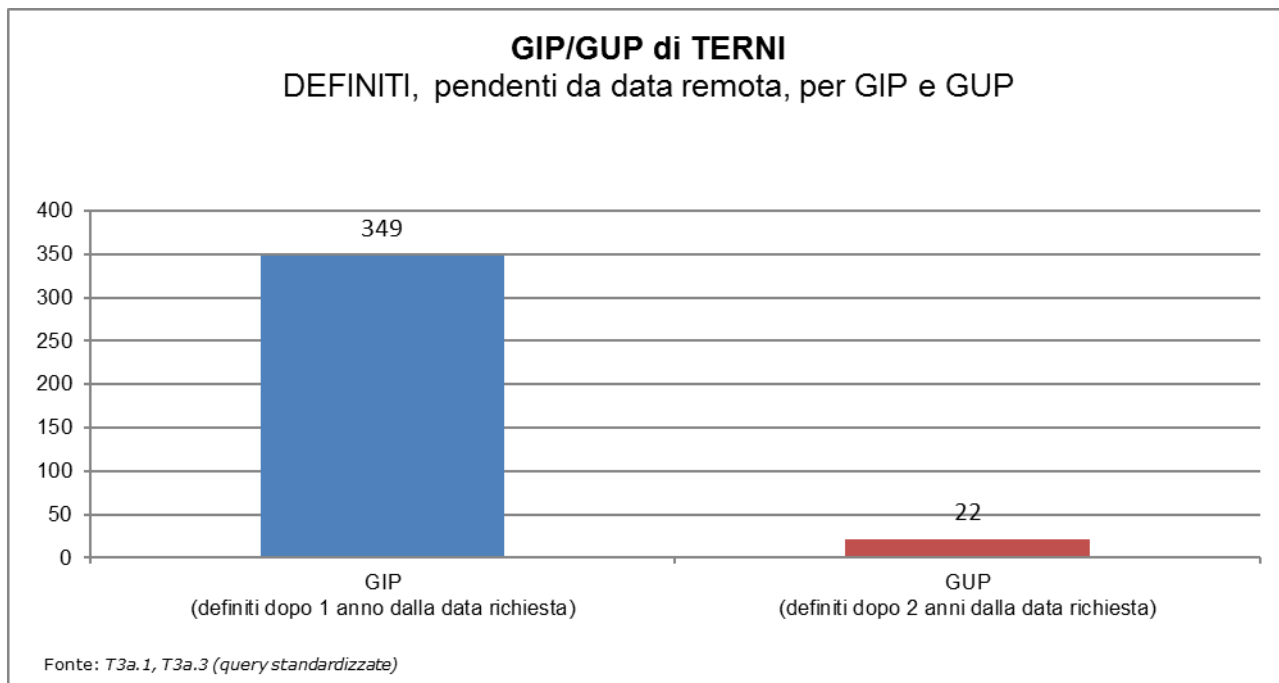
Tribunale di Terni

procedure concorsuali – calcolo dei PENDENTI, da data remota, sul totale dei pendenti, per tipologia

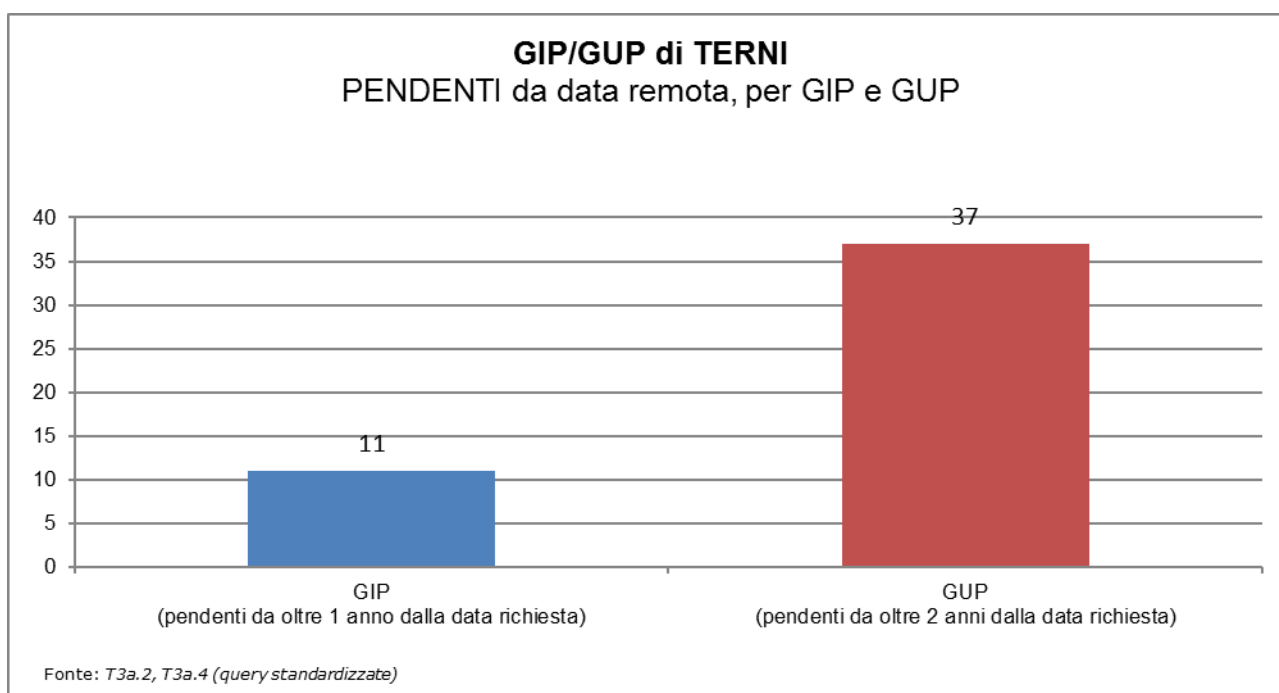
(grafico 24)



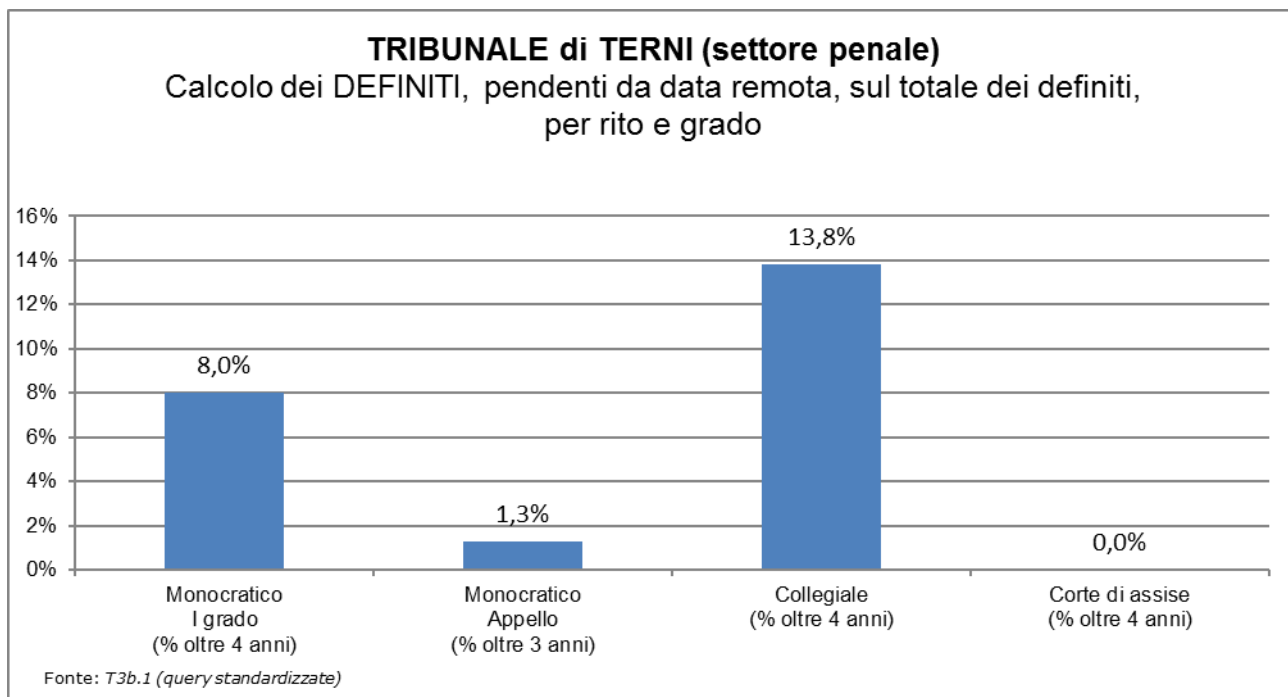
Tribunale di Terni – G.I.P./G.U.P. – calcolo dei DEFINITI, pendenti da data remota, sul totale dei definiti, per G.I.P. e G.U.P.
 (grafico 25)



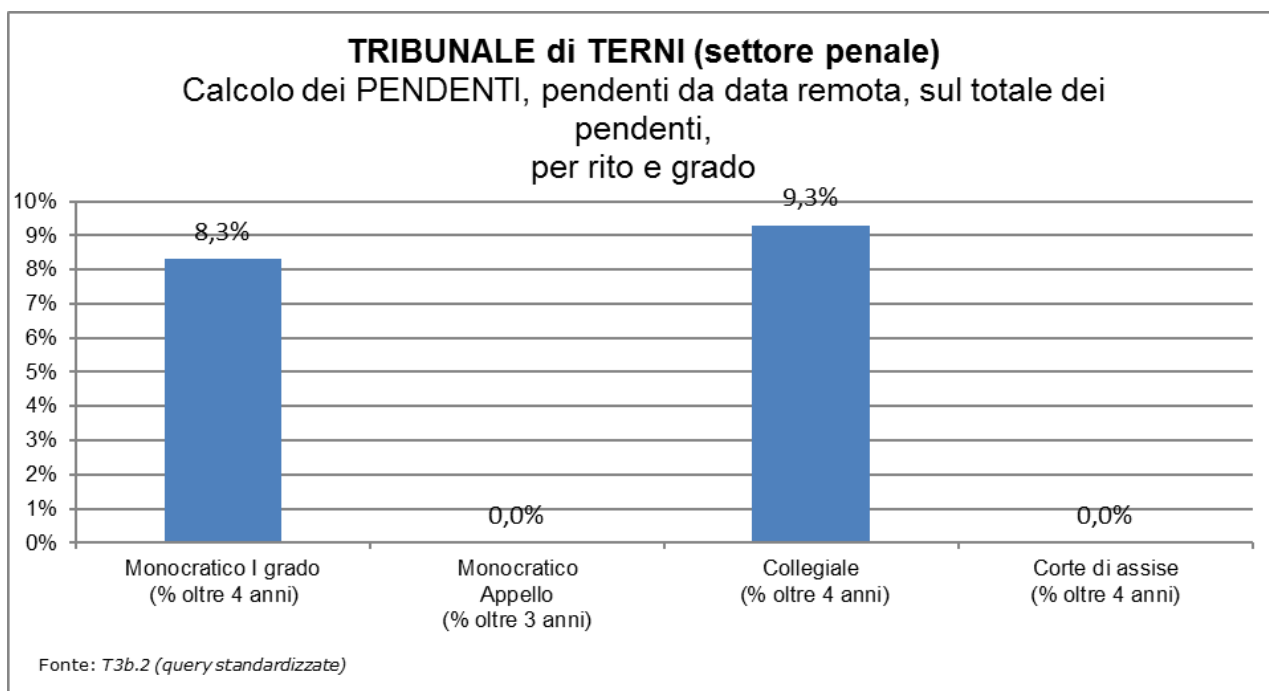
Tribunale di Terni – G.I.P./G.U.P. – calcolo dei PENDENTI, da data remota, sul totale dei pendenti, per G.I.P. e G.U.P.
 (grafico 26)



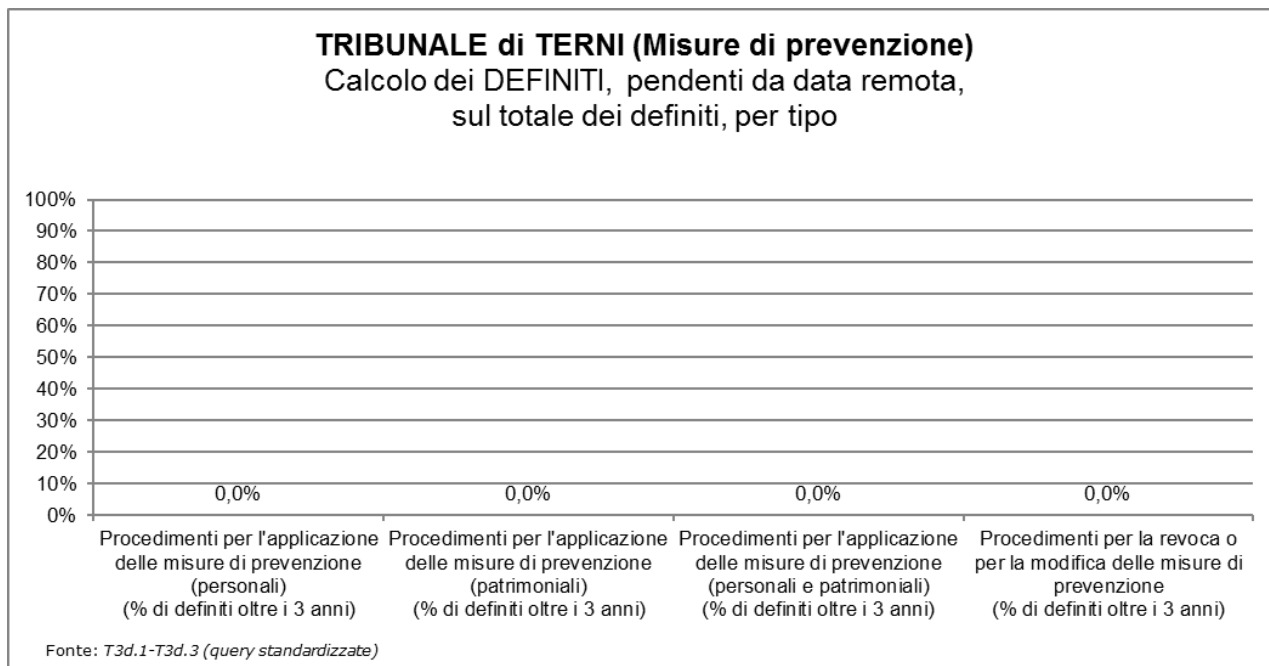
Tribunale di Terni – settore penale – calcolo dei DEFINITI, pendenti da data remota, sul totale dei definiti, per rito e grado
(grafico 27)



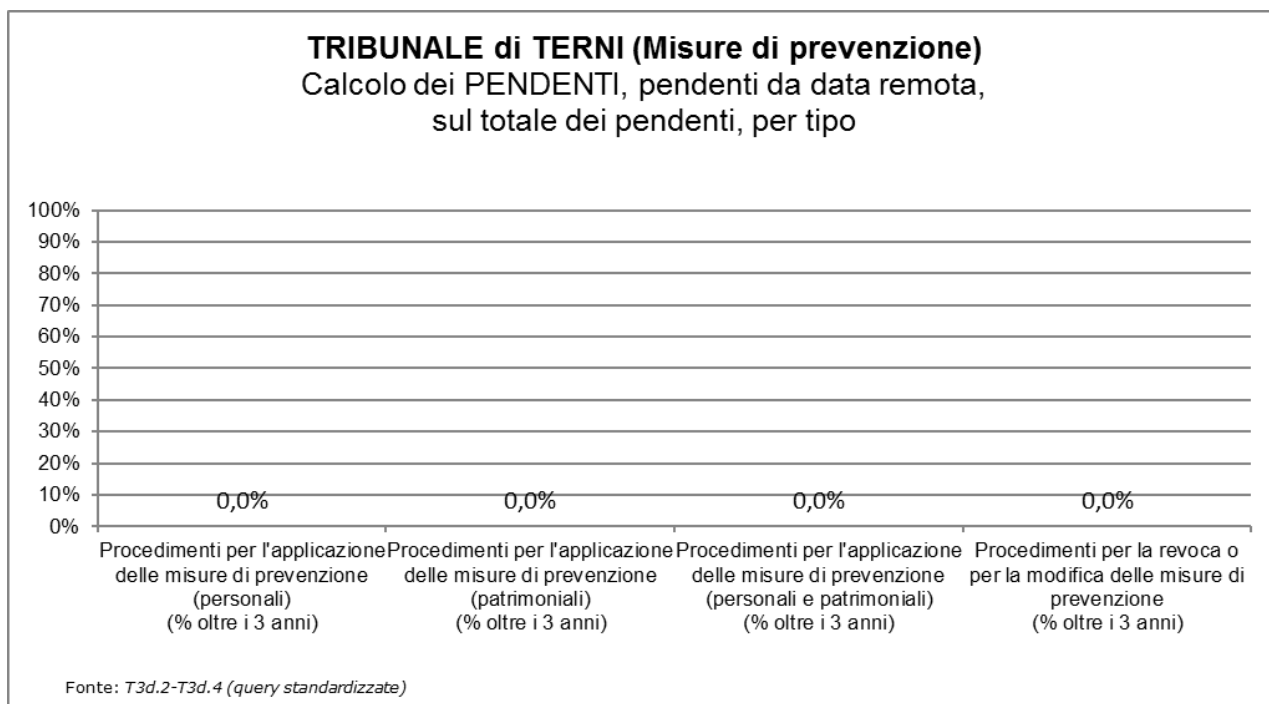
Tribunale di Terni – settore penale – calcolo dei PENDENTI, da data remota, sul totale dei pendenti, per rito e grado
(grafico 28)



Tribunale di Terni – misure di prevenzione – calcolo dei DEFINITI, pendenti da data remota, sul totale dei definiti, per tipo
(grafico 29)



Tribunale Terni – misure di prevenzione – calcolo dei PENDENTI, da data remota, sul totale dei pendenti, per tipo
(grafico 30)



5. SPESE SOSTENUTE DALL'UFFICIO NEL PERIODO ISPETTIVO

In *tabella 5* è riportata una sintesi delle voci di spesa principali sostenute all'interno di un ufficio giudiziario.

Al paragrafo 5.1. verrà dato il dettaglio della voce "Spese di giustizia" ed al paragrafo 5.2. il dettaglio della voce "Spese per la gestione ordinaria e il funzionamento".

Tribunale di Terni – quadro generale delle voci di spesa principali (tab. 5.)

TIPOLOGIA	2015	2016	2017	2018	2019	TOTALE	media annua
spese di giustizia (1AS/G)	€ 310.461,27	€ 669.336,94	€ 764.409,87	€ 1.019.257,38	€ 1.022.276,38	€ 3.785.741,84	€ 796.692,22
spese per la gestione ordinaria e il funzionamento	€ 117.031,80	€ 255.928,98	€ 333.131,09	€ 239.389,61	€ 413.989,69	€ 1.359.471,17	€ 286.094,55
lavoro straord./elettorale	€ 36.563,62	€ 27.848,21	€ 11.467,29	€ 21.706,16	€ 28.074,28	€ 125.659,56	€ 26.444,48
vendita corpi reato	€ -	€ -	€ -	€ -	€ -	€ -	€ -
TOTALE	€ 464.056,69	€ 953.114,13	€ 1.109.008,25	€ 1.280.353,15	€ 1.464.340,35	€ 5.270.872,57	€ 1.109.231,25

Fonte: T1a.21, T1a.22, T1a.23 (query standardizzate)

5.1. Spese di giustizia – Iscrizioni nel registro delle spese anticipate

La *tabella 5.1.* prende in considerazione le voci di spesa di giustizia anticipate, tratte dal mod. 1/A/SG.

La voce "Spese sostenute per lo svolgimento dell'incarico" si riferisce agli incarichi di ausiliari, difensori, investigatori privati e consulenti tecnici.

La voce "Altre spese" contiene le "Spese straordinarie nel processo penale per intercettazioni", le "altre spese straordinarie nel processo penale", le "postali e telegrafiche", "demolizione/riduzione opere - compimento/distruzione opere", le "Spese di custodia" e le "Altre spese".

La voce "Altre indennità" contiene le "Indennità di trasferta" e le "Altre indennità".

La voce "Altri onorari" contiene gli "Onorari ai consulenti tecnici di parte" e gli "Onorari agli investigatori privati".

Tribunale di Terni – prospetto riepilogativo delle iscrizioni nel registro delle spese anticipate

(tab. 5.1.)

Iscrizioni nel registro delle spese anticipate		Totale	Media annua
TOTALE SPESE		€ 236.704,49	€ 49.813,39
SPESE	di cui 1.1 viaggio (col. 14)	€ 49.549,91	€ 10.427,55
	di cui 1.2 sostenute per lo svolgimento dell'incarico (col 15)	€ 180.007,68	€ 37.881,80
	di cui 1.8 stampa (col. 21)	€ -	€ -
	di cui "Altre spese" (coll. 16, 17, 18, 19, 20 e 22)	€ 7.146,90	€ 1.504,03
TOTALE INDENNITA'		€ 729.247,71	€ 153.466,88
INDENNITA'	di cui 1.11 custodia (col. 24)	€ 69.821,43	€ 14.693,60
	di cui 1.12 spettanti a magistrati onorari ed esperti (col 25)	€ 637.490,00	€ 134.156,88
	di cui 1.13 spettanti a giudici popolari (col. 26)	€ 21.422,20	€ 4.508,20
	di cui "Altre indennità" (coll. 23 e 27)	€ 514,08	€ 108,19
TOTALE ONORARI		€ 2.819.789,64	€ 593.411,95
ONORARI	di cui 1.15 agli ausiliari del magistrato (col. 28)	€ 400.974,10	€ 84.383,18
	di cui 1.18 ai difensori (col. 31)	€ 2.418.815,54	€ 509.028,77
	di cui "Altri onorari" (coll. 29 e 30)	€ -	€ -
(*) Le colonne si riferiscono al modello di rilevazione 1/A/SG		€ 724.899,82	€ 152.551,88
TOTALE		€ 4.510.641,66	€ 949.244,10

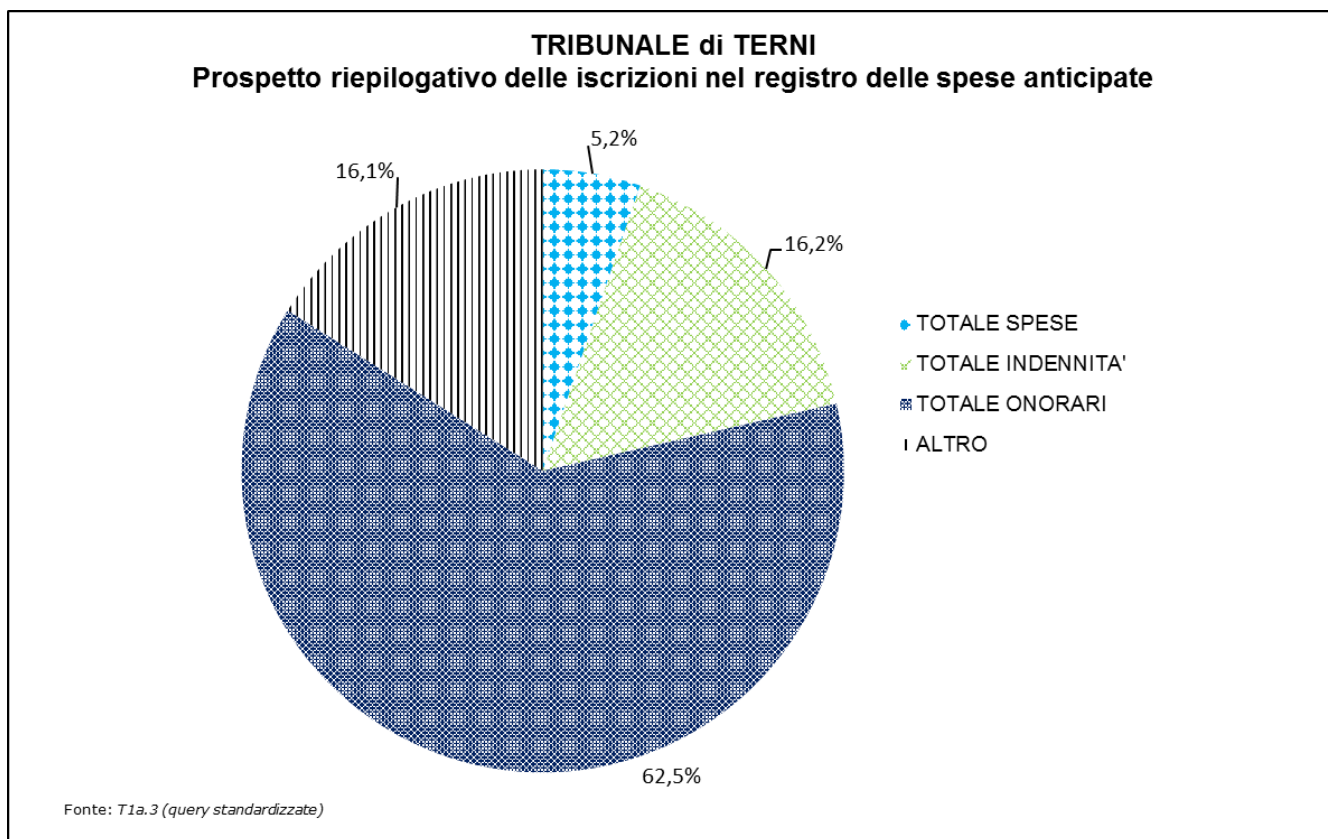
Spese iscritte nel registro delle spese anticipate	Totale	MEDIA
TOTALE SPESE	€ 236.704,49	€ 49.813,39
TOTALE INDENNITA'	€ 729.247,71	€ 153.466,88
TOTALE ONORARI	€ 2.819.789,64	€ 593.411,95
ALTRO	€ 724.899,82	€ 152.551,88
	€ 4.510.641,66	€ 949.244,10

Fonte: query T1a.3 (query standardizzata)

Tribunale di Terni

prospetto riepilogativo delle iscrizioni nel registro delle spese anticipate

(grafico 31)



5.2. Spese per la gestione ordinaria e il funzionamento dell'ufficio

Le spese per il fabbisogno materiale per la gestione ordinaria dell'ufficio e le spese per il funzionamento dell'ufficio vengono dettagliate rispettivamente in *tabella 5.2.1.* e *tabella 5.2.2.*

Tribunale di Terni – spese per la gestione ordinaria

(tab. 5.2.1.)

TIPOLOGIA	2015	2016	2017	2018	2019	TOTALE	media annua
automezzi	1.120,40	939,80	906,52	671,00	950,90	4.588,62	965,65
materiale di cancelleria	13.532,83	14.398,79	8.495,27	8.099,22	9.695,33	54.221,44	11.410,66
spese postali	2.110,77	3.143,99	2.539,59	3.499,34	3.903,33	15.197,02	3.198,14
altro (indicare)	-	-	1.426,42	6.763,49	1.544,64	9.734,55	2.048,59
Totale spese per la gestione ordinaria	16.764,00	18.482,58	13.367,80	19.033,05	16.094,20	83.741,63	17.623,05

Fonte: T1a.22 (query standardizzata)

Grafico dell'andamento delle spese per la gestione ordinaria e il funzionamento dell'ufficio

(si veda foglio "Tabelle 5" nel file 4. Elaborazioni su Query standardizzate)

Tribunale di Terni – spese per il funzionamento dell'ufficio

(tab. 5.2.2.)

TIPOLOGIA	2015	2016	2017	2018	2019	TOTALE	media annua
contratti di somministrazione	€ 37.815,93	€ 70.324,16	€ 82.244,71	€ 99.789,07	€ 121.025,20	€ 411.199,07	€ 86.534,98
contratti di telefonia	€ 50,30	€ 254,06	€ 254,95	€ 217,32	€ 231,99	€ 1.008,62	€ 212,26
contratti di locazione	€ -	€ -	€ -	€ -	€ -	€ -	€ -
contratti di manutenzione, facchinaggio e pulizia	€ 44.307,24	€ 110.848,21	€ 103.845,33	€ 68.528,91	€ 74.771,65	€ 402.301,34	€ 84.662,49

custodia e reception	€ -	€ -	€ -	€ -	€ -	€ -	€ -
sorveglianza armata	€ -	€ -	€ -	€ -	€ -	€ -	€ -
altro (indicare)	€ 18.094,33	€ 56.019,97	€ 133.418,30	€ 51.821,26	€ 201.866,65	€ 461.220,51	€ 97.061,77
Totale spese per il funzionamento dell'ufficio	€ 100.267,80	€ 237.446,40	€ 319.763,29	€ 220.356,56	€ 397.895,49	€ 1.275.729,54	€ 268.471,50

Fonte: T1a.23 (query standardizzata)

6. ENTRATE DELL'UFFICIO NEL PERIODO ISPETTIVO

Questa sezione rappresenta in modo tabellare i contenuti del paragrafo relativo all'analisi delle entrate del periodo, di cui alle note dell'Ispettorato Generale n. 3747.U del 29/03/2016 e 4547.U del 15/04/2016.

Tribunale di Terni – entrate dell'ufficio (tab. 6.)

TIPOLOGIA	2015	2016	2017	2018	2019	TOTALE	media annua
Somme devolute al FUG	€ 90.297,11	€ 116.954,56	€ 95.695,65	€ 152.867,69	€ 132.448,70	€ 588.263,71	€ 123.797,43
Recupero crediti nel settore civile (somme recuperate annualmente per crediti iscritti)	€ 4.414,43	€ 1.705,47	€ 10.745,05	€ 4.430,76	€ 5.341,80	€ 26.637,51	€ 5.605,74
Recupero crediti nel settore penale (somme recuperate annualmente per crediti iscritti)	€ 108.211,82	€ 118.056,08	€ 156.254,21	€ 182.403,60	€ 244.644,00	€ 809.569,71	€ 170.370,28
Somme incamerate nel settore civile (comprensive anche delle somme recuperate nei fallimenti)							
Contributo unificato	€ 676.362,40	€ 908.395,05	€ 888.460,10	€ 964.281,36	€ 855.891,57	€ 4.293.390,48	€ 903.524,57
Imposta di registro per le sentenze civili	€ 471.066,88	€ 377.137,81	€ 641.205,84	€ 512.965,41	€ 1.163.600,50	€ 3.165.976,44	€ 666.265,40
Altre entrate (specificare)	€ -	€ -	€ -	€ -	€ -	€ -	€ -
Somme incamerate nel settore penale							
Vendita beni/corpi di reato	€ -	€ -	€ 3.535,00	€ 1.200,00	€ 4.070,00	€ 8.805,00	€ 1.852,97
Gestione beni/misure di prevenzione confluiti nel FUG	€ -	€ -	€ -	€ -	€ -	€ -	€ -
Altre entrate (specificare)	€ -	€ -	€ -	€ -	€ -	€ -	€ -
TOTALE ENTRATE	€ 1.350.352,64	€ 1.522.248,97	€ 1.795.895,85	€ 1.818.148,82	€ 2.405.996,57	€ -	€ 8.892.642,85

Fonte: T1b.6 (query standardizzata)

In *tabella 6.1.* è rappresentato il dettaglio delle entrate per recupero crediti da somme iscritte in ogni anno del periodo ispezionato.

La percentuale di somme recuperate è pari al rapporto tra le somme recuperate per crediti iscritti in ogni anno e le somme iscritte nello stesso anno.

Tribunale di Terni – entrate da recupero crediti
(*tab. 6.1.*)

	2015	2016	2017	2018	2019		TOTALE	media annua
Totale somme iscritte da recuperare per crediti (€)	€ 1.961.634,90	€ 1.735.658,66	€ 2.248.213,14	€ 1.698.568,85	€ 1.179.962,75		€ 8.824.038,30	€ 1.856.978,87
Somme recuperate annualmente per crediti iscritti (€)	€ 112.626,25	€ 119.761,60	€ 166.999,26	€ 186.834,36	€ 249.985,00		€ 836.207,22	€ 175.976,02
di cui								
Per contributo unificato	€ 3.735,35	€ 1.353,02	€ 669,05	€ 2.888,82	€ 4.126,70		€ 12.772,94	€ 2.688,01
Per recupero spese processuali	€ 20.055,82	€ 22.167,08	€ 27.031,00	€ 20.269,60	€ 44.119,00		€ 133.642,50	€ 28.124,46
Per disposto art. 59 lett. D T.U. imposta registro	€ 679,08	€ 352,45	€ 10.076,00	€ 3.949,62	€ 1.215,10		€ 16.272,25	€ 3.424,42
Per pene pecuniarie e sanzioni pec.	€ 88.156,00	€ 95.889,00	€ 129.223,21	€ 159.726,32	€ 200.525,00		€ 673.519,53	€ 141.739,13
Per altri titoli							€ -	€ -

Fonte: T1b.7 (query standardizzata)

7. BENI CONFISCATI E SEQUESTRATI NEL PERIODO ISPETTIVO

Tribunale di Terni – entrate dell'ufficio

(tab. 7.)

TIPOLOGIA	2015	2016	2017	2018	2019	TOTALE
N° beni mobili	0	0	0	0	0	0
N° beni immobili	0	0	0	0	0	0
N° aziende e quote societarie	0	0	0	0	0	0
Somme di denaro e valori devoluti al FUG e oggetto di confisca	€ -	€ -	€ -	€ -	€ -	€ -

Fonte: T1h.1 (query standardizzata)