



MINISTERO DELLA GIUSTIZIA
ISPETTORATO GENERALE

QUADRO SINTETICO
DELL'UFFICIO ISPEZIONATO

Tribunale ordinario di

LANCIANO

INDICE

1.	ORGANICI ED ASSENZE MAGISTRATI E PERSONALE AMMINISTRATIVO ...	3
1.1.	Magistrati	3
1.2.	Personale amministrativo.....	4
2.	SOPRAVVENUTI ED ESAURITI MEDI NEL PERIODO ISPEZIONATO	7
3.	ANALISI DELLE PENDENZE E SINTESI DEI FLUSSI.....	8
3.1.	Scarto percentuale fra le pendenze tratte da registro "informatizzato" e da ricognizione materiale (dato "reale").....	8
3.2.	Sintesi dei flussi	9
3.2.1.	Servizi civili	9
3.2.2.	Servizi penali	15
3.3.	Indicatori di sintesi (calcolati su anni interi): indice di ricambio dei procedimenti civili e penali, dello smaltimento dei procedimenti e della variazione percentuale delle pendenze; giacenza media e capacità di esaurimento dei procedimenti.	19
4.	PRODUTTIVITA'	25
4.1.	Numero medio di sentenze pubblicate/depositate nel periodo ispezionato distinte per settore.....	25
4.2.	Attività svolta dai magistrati togati (sintesi della scheda TO_07).....	27
4.3.	Percentuale dei procedimenti definiti, pendenti da data remota, sul totale dei definiti e percentuale dei pendenti da data remota sul totale dei pendenti	31
5.	SPESE SOSTENUTE DALL'UFFICIO NEL PERIODO ISPETTIVO	38
5.1.	Spese di giustizia – Iscrizioni nel registro delle spese anticipate.....	38
5.2.	Spese per la gestione ordinaria e il funzionamento dell'ufficio	41
6.	ENTRATE DELL'UFFICIO NEL PERIODO ISPETTIVO	43
7.	BENI CONFISCATI E SEQUESTRATI NEL PERIODO ISPETTIVO	45

Il Tribunale di Lanciano appartiene all'area geografica **Sud**, copre un bacino di utenza di **109.336 abitanti** e ha in dotazione una pianta organica complessiva di **n. 7 magistrati**.

Nella classificazione DGSTAT, sulla base del parametro ISTAT "numero di abitanti" è un tribunale **piccolo**, mentre nella classificazione CSM, in base al parametro numero di magistrati, esso è individuato come **Ufficio piccolo**.

1. ORGANICI ED ASSENZE MAGISTRATI E PERSONALE AMMINISTRATIVO

Nelle tabelle che seguono l'indicatore "**% scopertura**" misura il numero dei posti in pianta organica vacanti ed è calcolato solo rispetto a coloro (magistrati o personale amministrativo) che occupano posti in pianta organica. Si riporta il dato corrente, rilevato durante l'attuale ispezione, e quello rilevato durante la precedente ispezione.

1.1. Magistrati

Tribunale di Lanciano – copertura organico magistrati togati
(tab. 1.1.)

	unità di personale previste in pianta organica	unità di personale della pianta organica in servizio	unità di personale in servizio effettivo	% scopertura
attuale ispezione	7	6	6	14,3%
precedente ispezione	7	7	7	0,0%

Fonte: file "TO_01-02 - Situazione personale" (prospetti ispettivi)

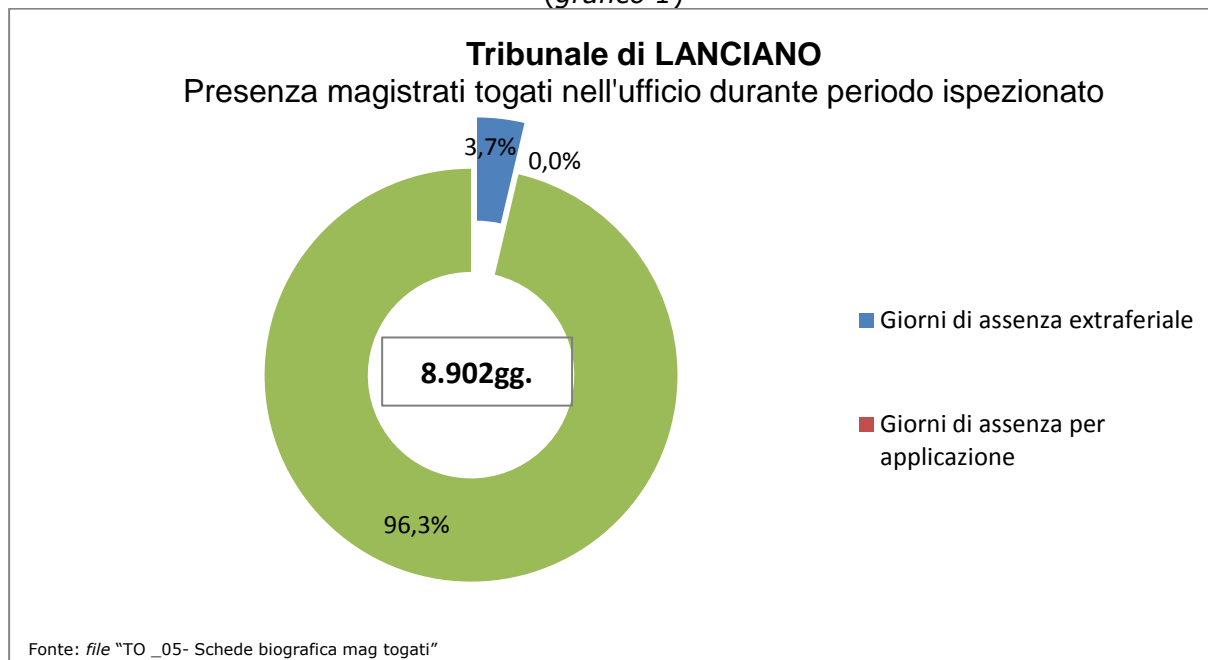
Tribunale di Lanciano – copertura organico magistrati onorari (GOT)
(tab. 1.2.)

	magistrati onorari previsti in pianta organica	magistrati onorari della pianta organica in servizio	magistrati onorari in servizio effettivo	% scopertura
attuale ispezione	6	6	6	0,0%
precedente ispezione	6	6	6	0,0%

Fonte: file "TO_01-02 - Situazione personale" (prospetti ispettivi)

Tribunale di Lanciano – presenza magistrati togati in ufficio

(grafico 1)



Turn over magistrati

(magistrati togati alternatisi nella sede nel periodo ispettivo)

(tab. 1.3)

numero complessivo in organico	numero presenze alla data ispettiva	numero presenze complessive nel periodo
7	6	9

Fonte: file "TO_01-02- Situazione personale" e "TO_03- Elenco magistrati togati alternatisi in servizio" (prospetti ispettivi)

1.2. Personale amministrativo

Le tabelle che seguono riguardano il personale amministrativo in servizio presso l'ufficio ispezionato.

Nel personale in servizio non sono compresi stagisti, tirocinanti o lavoratori impiegati mediante altre convenzioni locali.

E' invece fornito il dettaglio sulla percentuale di copertura del personale delle figure apicali, cioè tutto il personale appartenente all'area terza, e dei dirigenti.

Tribunale di Lanciano – copertura organico personale amministrativo
(tab. 1.4.)

	personale previsto in pianta organica	personale della pianta organica in servizio	personale in servizio effettivo	% copertura	di cui figure apicali			
					in pianta	in servizio	in servizio effettivo	% copertura figure apicali
attuale ispezione	28	17	27	39,3%	9	6	8	33,3%
precedente ispezione	28	20	27	28,6%	9	7	7	22,2%

Fonte: file "TO_01-02 - Situazione personale" (prospetti ispettivi)

Tribunale di Lanciano – presenza in ufficio personale amministrativo
(tab. 1.5.)

	personale amministrativo in servizio effettivo	%
a tempo pieno	24	88,9%
part-time	3	11,1%
totale unità di personale effettivo	27	100,0%

Fonte: file "TO_01-02 - Situazione personale" (prospetti ispettivi)

Per **assenze extra-feriali** si intendono assenze per:

- maternità,
- congedo parentale.
- legge n. 104/92
- permessi retribuiti
- sciopero
- altre ed eventuali.

Nel periodo, nel Tribunale di Lanciano, le assenze extra-feriali sono state, complessivamente, **n. 1.905 giorni**, con una perdita annua media di **n. 508,1 giorni lavorativi**. Rapportando tale valore al parametro di calcolo "*giornate uomo/anno*" pari a n. 252 giorni, si ottiene che l'ufficio non ha fruito dell'apporto lavorativo annuo di **n. 2,0 unità di personale**.

Fonte: T4a.1 (query standardizzata)

In *tab. 1.6* è riportato il numero degli stagisti effettivamente presenti, ogni anno, nell'ufficio giudiziario.

Tribunale di Lanciano – presenze stagisti
(ex artt. 73 D.L. 69/13 e 37, co. 11, D.L. 98/11)
(*tab. 1.6.*)

Anno	numero stagisti alternatisi in ciascun anno nel periodo ispezionato
2016	7
2017	5
2018	7
2019	5

Fonte: T4a.2(query standardizzata)

di cui presenti al momento dell'ispezione: n. 3.

2. SOPRAVVENUTI ED ESAURITI MEDI NEL PERIODO ISPEZIONATO

Tribunale di Lanciano – sopravvenuti ed esauriti medi dal 01.04.2016 al 31.12.2019 (tab. 2.1.)

procedimenti	numero medio di magistrati in organico ¹	numero medio di magistrati in servizio nel periodo ²	totale sopravvenuti ³	media annua sopravvenuti (*)	totale esauriti	media annua esauriti (*)
settore civile	7,0	6,3	13.156	3.508,9	13.413	3.577,5
settore penale			6.712	1.790,2	6.992	1.864,9

(*) Il calcolo della media annua dei sopravvenuti e dei definiti tiene conto dei giorni effettivi e quindi anche degli anni bisestili all'interno del periodo ispezionato.

Per tale ragione, in presenza di 1 anno bisestile all'interno del quinquennio, il numero di anni posto al denominatore è pari a 5,0005, mentre in presenza di due anni bisestili, il denominatore è pari a 5,0009.

Nel caso in cui il periodo ispezionato includa solo una porzione di anno solare, essa è riproporzionata tenendo conto del numero dei giorni effettivamente presenti nel periodo ispezionato. Ad esempio qualora fossero ispezionati 4 anni e mezzo, il numero dei giorni corrispondente al semestre spurio sarebbe pari a:

- 181 giorni effettivi (o 182 se l'anno fosse bisestile) se si prendesse in esame il primo semestre;
- 184 giorni effettivi se venisse compreso il secondo semestre.

Fonte: file "TO_01-02 Situazione personale", "TO_05 - Schede biografica mag. togati", "TO_12-13 - Movimento e raffronti civile" e "TO_14-15 - Movimento e raffronti penale" (prospetti ispettivi)

¹ Si ottiene come numero medio dei magistrati in pianta organica tra l'attuale e la precedente ispezione. Non considera il numero dei giudici onorari.

² E' calcolato sulla base delle schede biografiche individuali dei magistrati alternatisi in sede (esclusi i magistrati onorari) ed è ottenuto come differenza tra la somma dei giorni dei periodi di servizio di tutti i magistrati e il totale dei giorni di assenza extraferiale e per applicazione.

³ I sopravvenuti e gli esauriti civili includono rispettivamente i procedimenti sopravvenuti ed esauriti nel periodo ispezionato presso la sede centrale e presso le sezioni distaccate accorpate alla data del 14 settembre 2013. I sopravvenuti e gli esauriti penali includono rispettivamente i procedimenti sopravvenuti ed esauriti nel periodo presso la sede centrale e presso le sezioni distaccate accorpate alla data del 14 settembre 2013, inclusi gli incidenti di esecuzione.

3. ANALISI DELLE PENDENZE E SINTESI DEI FLUSSI

3.1. Scarto percentuale fra le pendenze tratte da registro "informatizzato" e da ricognizione materiale (dato "reale")

Le ispezioni presso gli uffici giudiziari hanno anche l'obiettivo di valutare la accuratezza dei registri informatizzati.

L'indicatore utilizzato è **lo scarto percentuale** tra i pendenti finali estratti da registro informatizzato ed i pendenti finali reali tratti dalla ricognizione materiale.

Tale indicatore, ove maggiore di zero, rappresenta la misura di quanto il dato informatizzato sovrastimi il dato reale, a causa della presenza di falsi pendenti. Se invece è minore di zero, è la misura della sottostima del dato informatizzato rispetto a quello reale.

Tribunale di Lanciano – scarto percentuale tra pendenti reali e pendenti estratti da registro informatizzato – settore civile (tab. 3.1.)

RUOLO GENERALE	pendenti finali estratti da registro informatizzato	pendenti finali reali	scarto %
contenzioso civile	1.028	1.028	0,0%
controversie in materia di lavoro, di previdenza e di assistenza obbligatorie	285	285	0,0%
procedimenti speciali ⁴ (ordinari e lavoro)	287	287	0,0%
non contenzioso e da trattarsi in Camera di consiglio ⁵	37	37	0,0%
procedure concorsuali ⁶	105	104	1,0%
espropriazioni mobiliari ed esecuzioni forzate	296	294	0,7%
esecuzioni immobiliari	316	315	0,3%

Fonte: file "TO_12-13 - Movimento e raffronti civile" (prospetti ispettivi)

⁴ Sono inclusi i procedimenti: speciali ordinari, speciali lavoro, ATP ordinari e ATP lavoro.

⁵ Non sono inclusi: tutele, curatele, eredità giacenti e amministrazioni di sostegno, gli altri affari del giudice tutelare, gli altri affari di volontaria giurisdizione.

⁶ Non sono incluse le istanze di fallimento e le dichiarazioni di stato di insolvenza.

Tribunale di Lanciano – scarto percentuale tra pendenti reali e pendenti estratti da registro informatizzato – settore penale
(tab. 3.2.)

RUOLO GENERALE/SEZIONE	pendenti finali estratti da registro informatizzato	pendenti finali reali	scarto %
modello 20 (noti G.I.P./G.U.P.)	452	448	0,9%
modello 16 (rito monocratico)	930	930	0,0%
modello 16 (rito collegiale)	43	43	0,0%
modello 19 (Corte di Assise)	0	0	NC

Fonte: file "TO_14-15 - Movimento e raffronti penale" (prospetti ispettivi)

3.2. Sintesi dei flussi

Il periodo ispezionato è di 60 mesi circa e può comprendere 4 o 5 anni solari interi. Le *tabelle 3.2.1. e 3.2.2.*, rispettivamente per gli affari civili e penali, riportano i valori assoluti del numero dei procedimenti pendenti all'inizio e alla fine del periodo ispezionato, così come sono estratti dai registri presenti nell'ufficio.

3.2.1. Servizi civili

Fascicoli pendenti nel periodo ispettivo – servizi civili (tab. 3.2.1.)

Ruolo Generale/materia	pendenti iniziali	pendenti finali	variazione %
contenzioso civile	1.086	1.028	-5,3%
controversie in materia lavoro, previdenza e assistenza	384	284	-26,0%
procedimenti speciali	365	288	-21,1%

segue (tab. 3.2.1.)

Ruolo Generale/materia	pendenti iniziali	pendenti finali	variazione %
non contenzioso e camera consiglio	19	37	94,7%
altri affari del giudice tutelare	5	-	-100,0%
altri affari di volontaria giurisdizione	-	2	NC
tutele	137	120	-12,4%
curatele	6	7	16,7%
amministrazioni di sostegno	238	306	28,6%
eredità giacenti	5	13	160,0%
procedure concorsuali ⁷	146	114	-21,9%
espropriazioni mobiliari ed esecuzioni forzate	247	292	18,2%
esecuzioni immobiliari	424	314	-25,9%

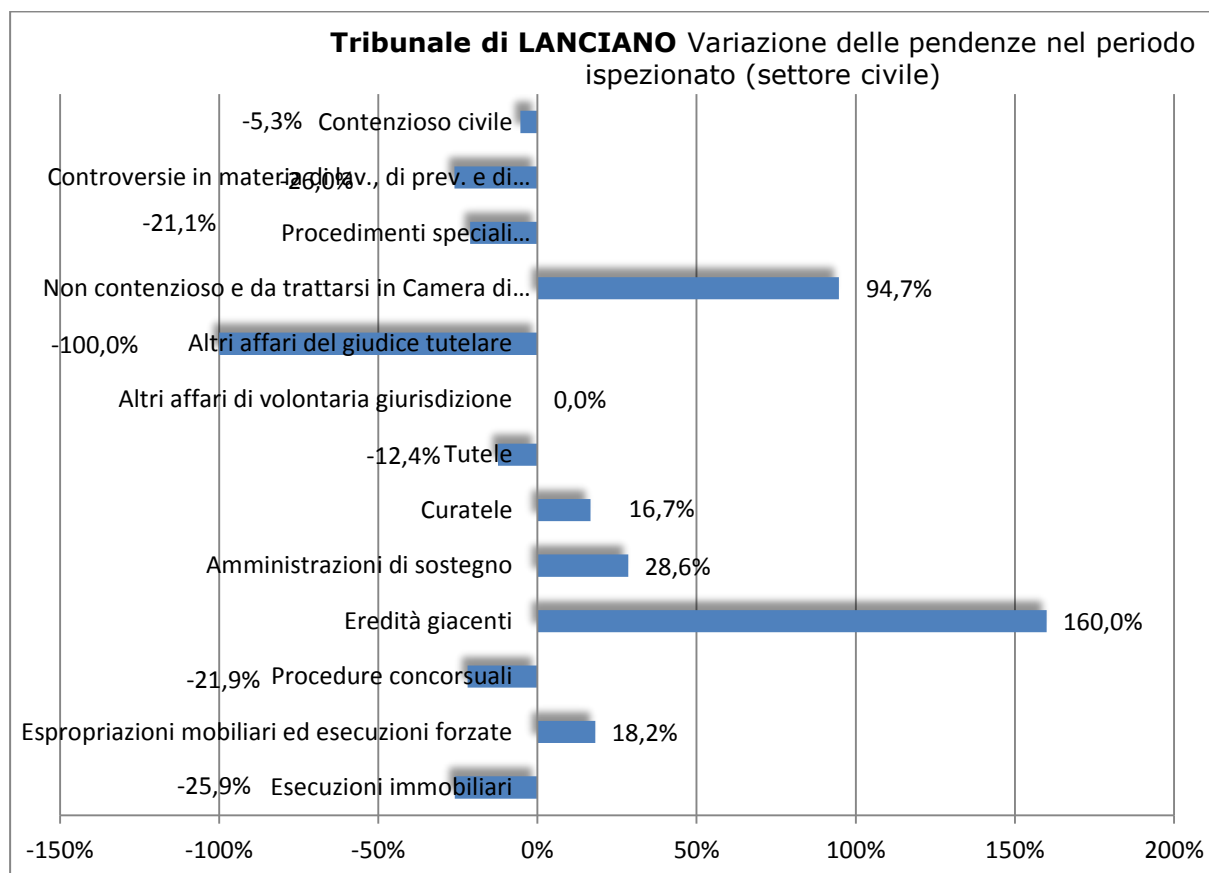
Fonte: file "TO_12-13 - Movimento e raffronti civile" (prospetti ispettivi)

Nel *grafico 2* è, invece, rappresentata la variazione delle pendenze per ciascuno dei ruoli generali del settore civile rilevata in corso di ispezione. Una variazione positiva indica un aumento dei procedimenti pendenti per quel ruolo, nel periodo oggetto di ispezione, mentre una variazione negativa indica una diminuzione. Analogo discorso vale per le pendenze dei registri penali, la cui variazione percentuale è rappresentata nel *grafico 10*.

⁷ Non sono incluse le istanze di fallimento e le dichiarazioni di stato di insolvenza.

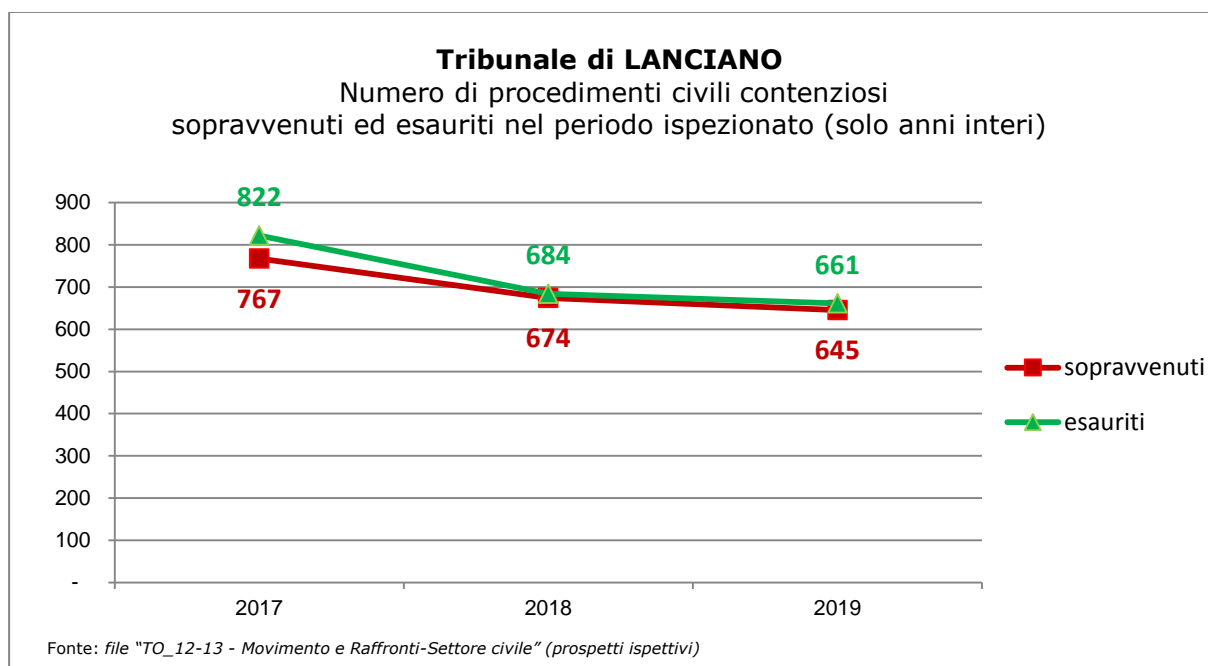
Tribunale di Lanciano – variazione delle pendenze – settore civile

(grafico 2)

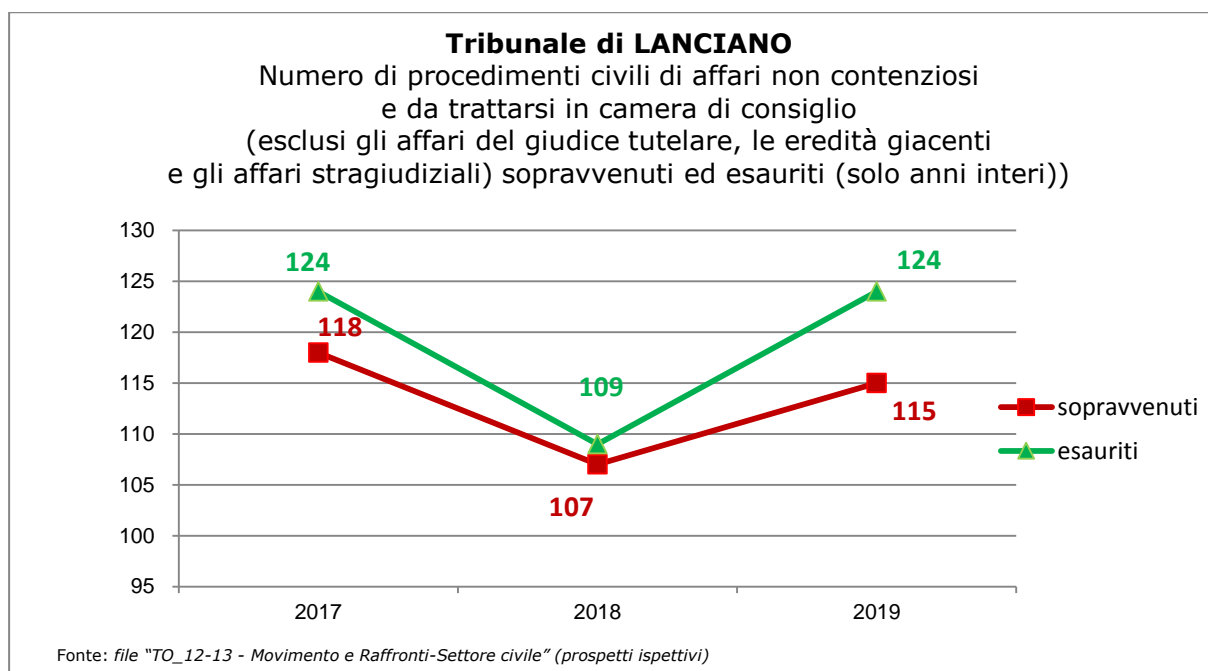


Nei grafici che seguono, invece, sono rappresentati i flussi degli affari così come sono estratti da registri informatizzati, solo negli anni interi del periodo ispezionato. I grafici da 3 a 9 rappresentano i flussi degli affari civili; i grafici da 11 a 18 i flussi degli affari penali.

**Tribunale di Lanciano – procedimenti civili contenziosi
sopravvenuti ed esauriti nel periodo ispezionato**
(grafico 3)

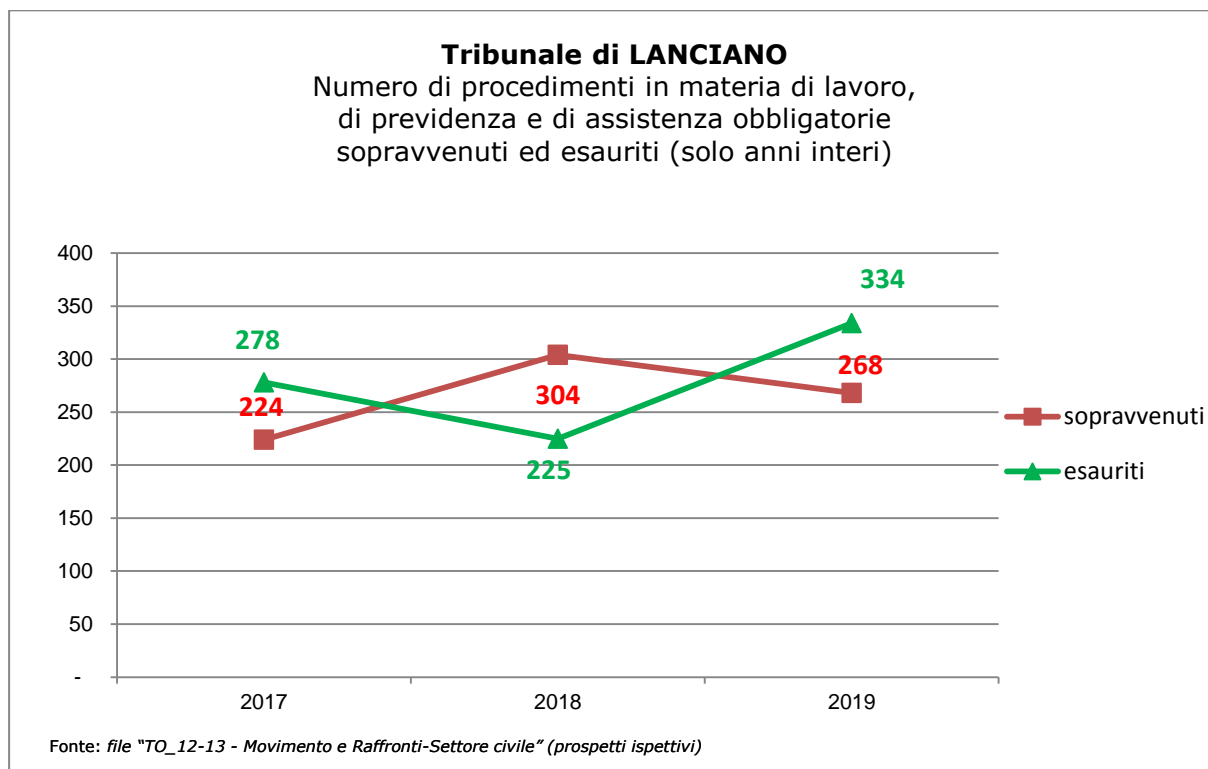


**Tribunale di Lanciano – procedimenti civili non contenziosi
sopravvenuti ed esauriti nel periodo ispezionato**
(grafico 4)

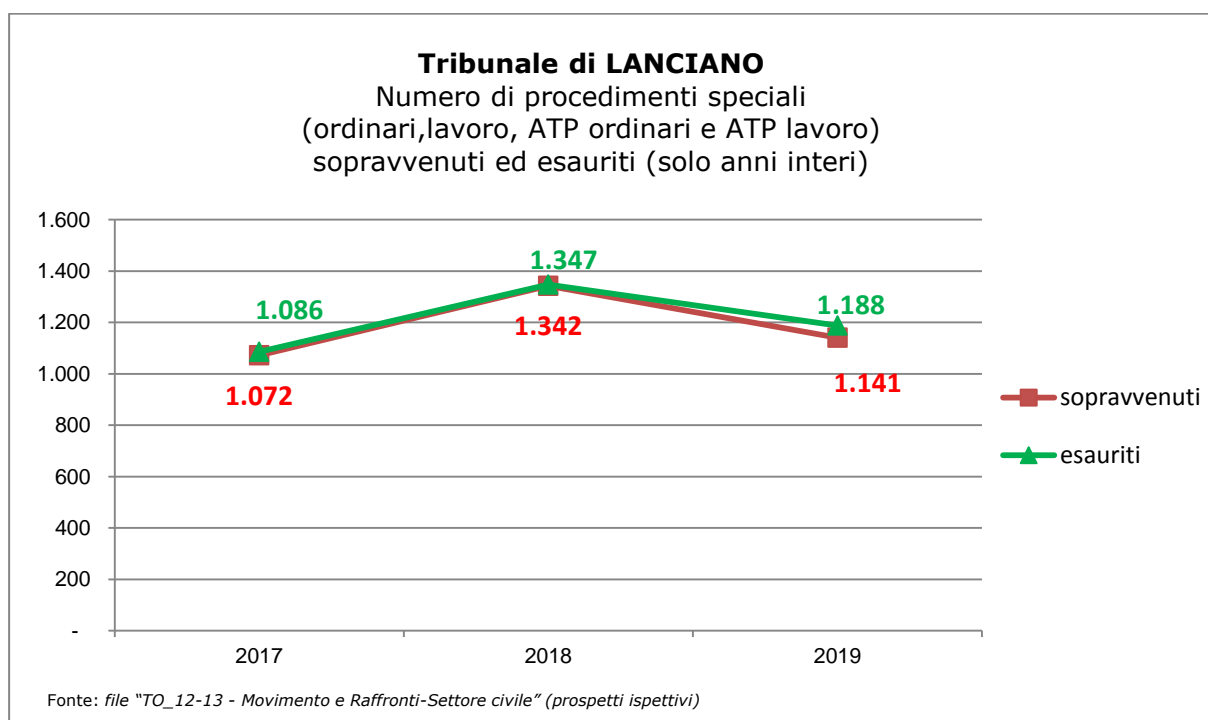


(*)Sono solo i dati del punto 3.1 del TO_12

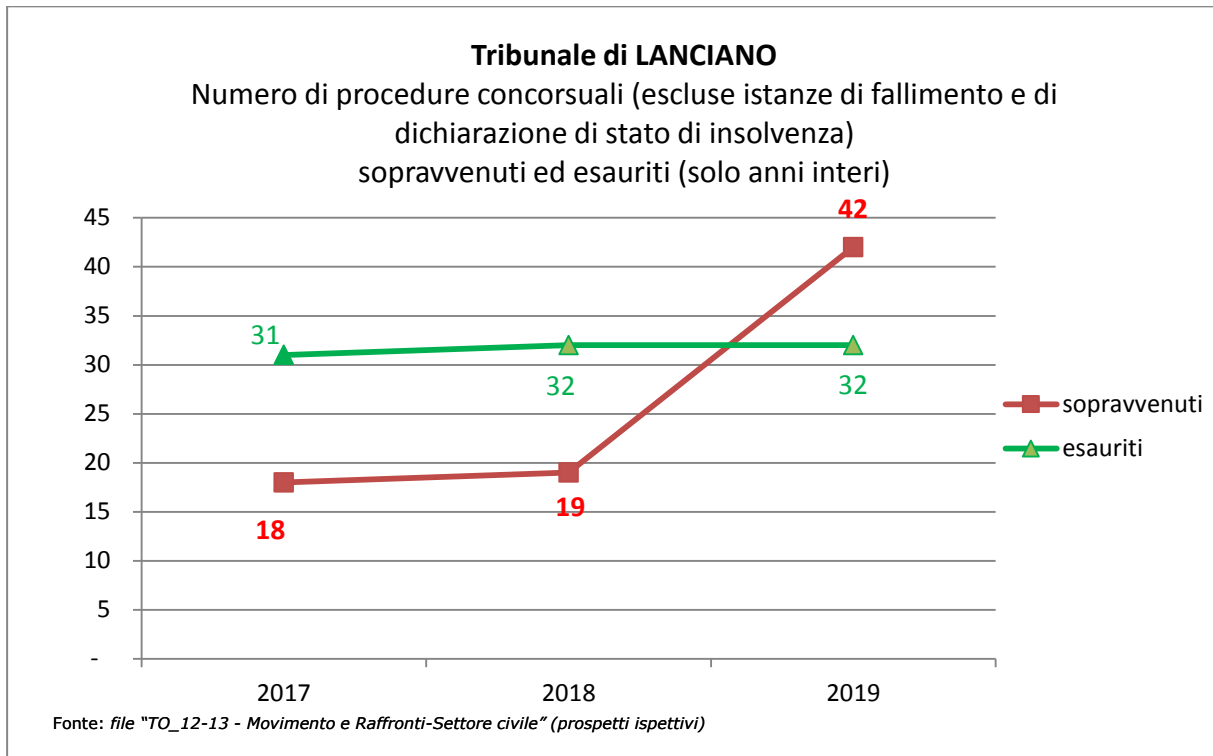
Tribunale di Lanciano – procedimenti in materia di lavoro sopravvenuti ed esauriti nel periodo ispezionato
(grafico 5)



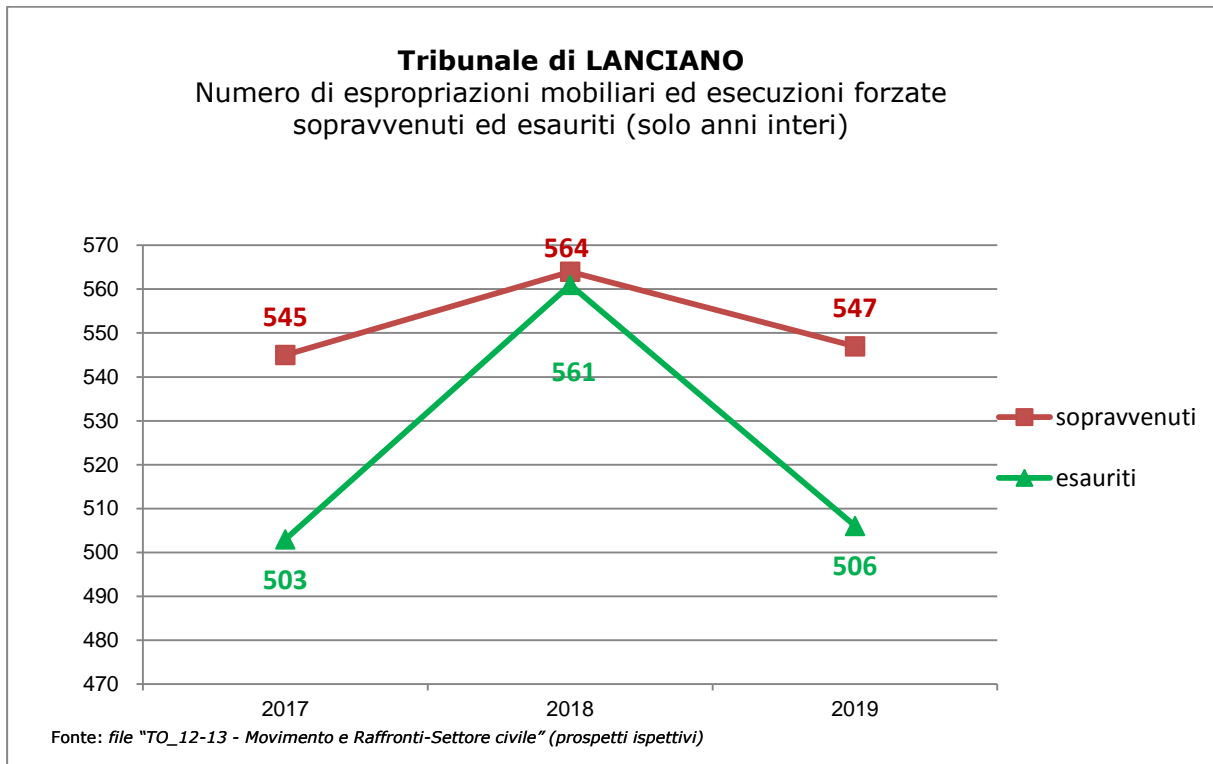
Tribunale di Lanciano – procedimenti speciali sopravvenuti ed esauriti nel periodo ispezionato
(grafico 6)



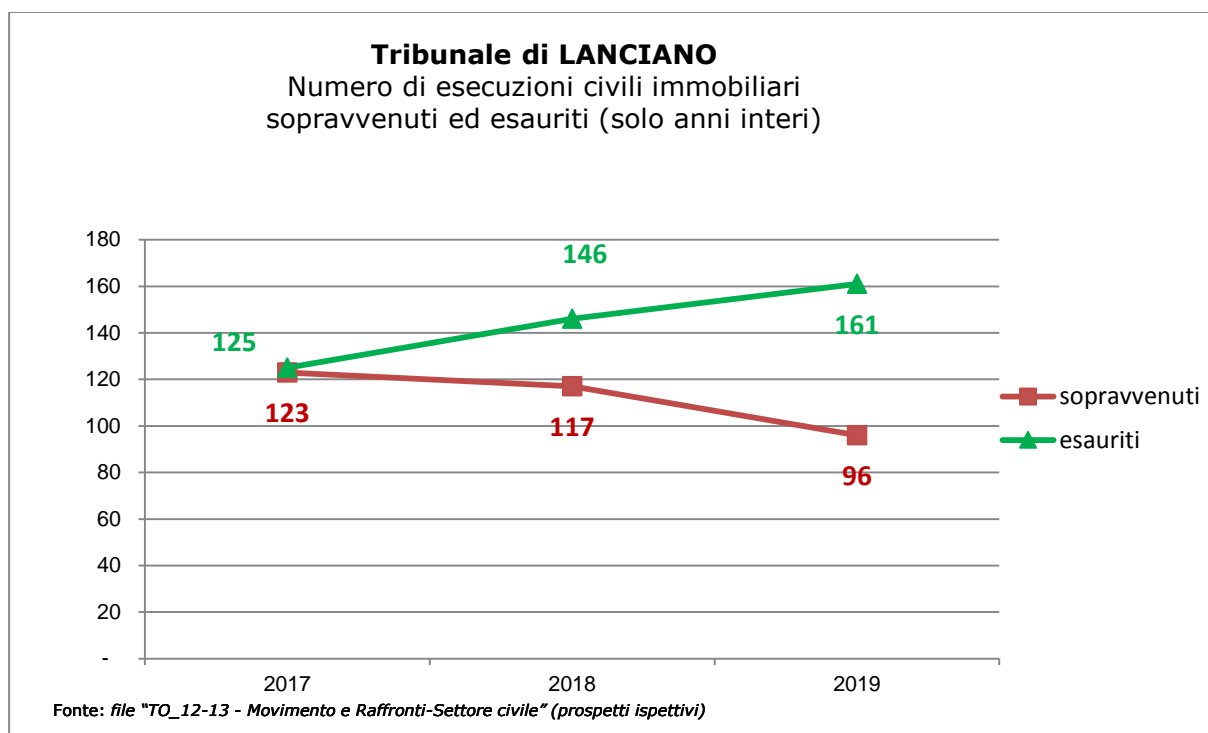
Tribunale di Lanciano – procedure concorsuali sopravvenute ed esaurite nel periodo ispezionato
(grafico 7)



Tribunale di Lanciano – espropriazioni mobiliari ed esecuzioni forzate sopravvenute ed esaurite nel periodo ispezionato
(grafico 8)



**Tribunale di Lanciano – esecuzioni civili immobiliari
sopravvenute ed esaurite nel periodo ispezionato**
(grafico 9)



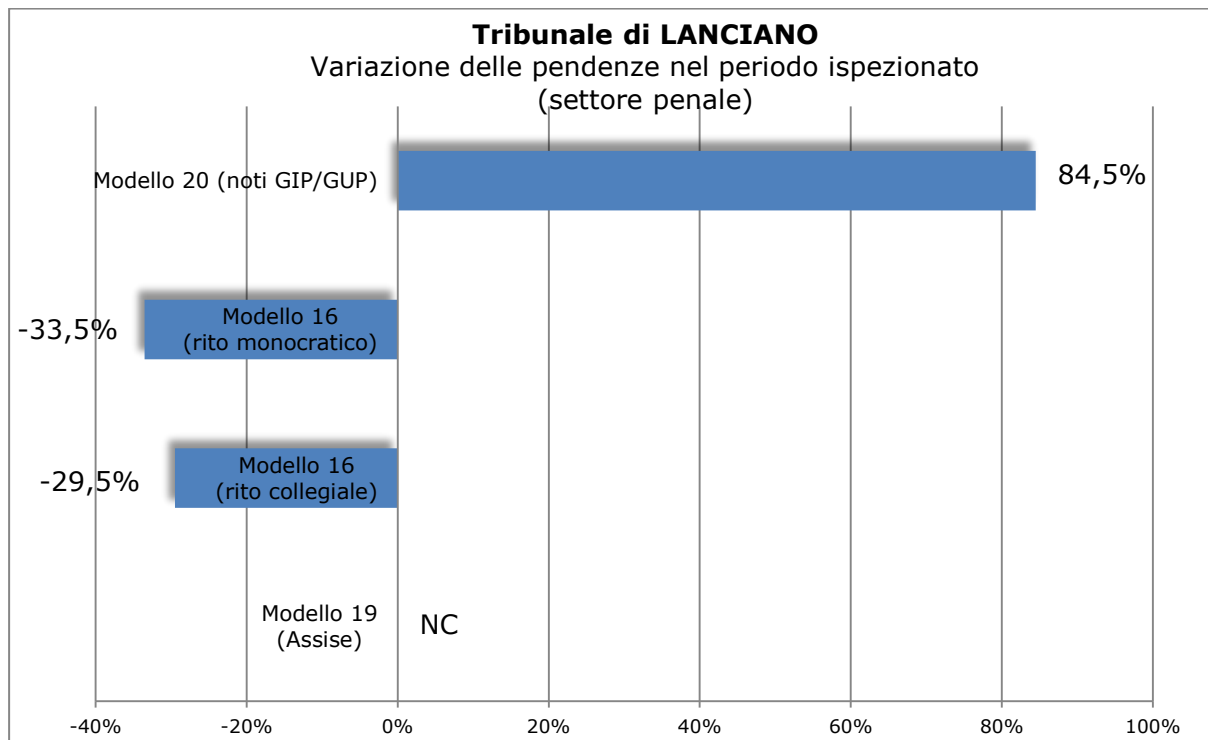
3.2.2. Servizi penali

Fascicoli pendenti nel periodo ispettivo – servizi penali
(tab. 3.2.2.)

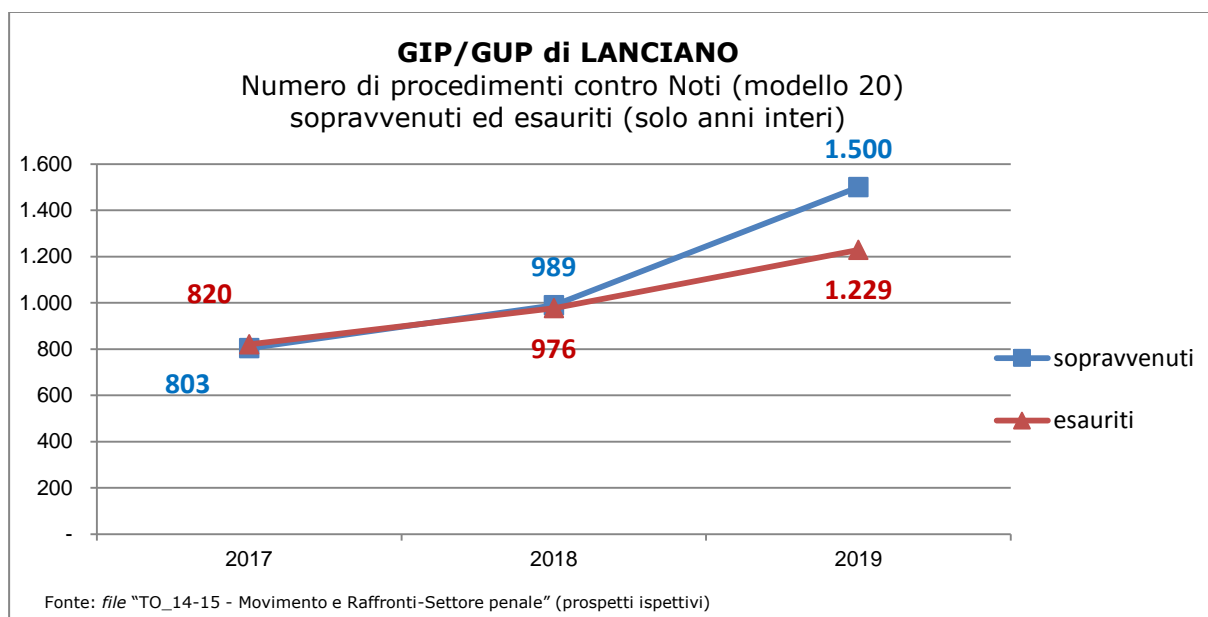
Registro Generale/Sezione	pendenti iniziali	pendenti finali	variazione %
modello 20 (noti G.I.P./G.U.P.)	245	452	84,5%
modello 16 (rito monocratico)	1.399	930	-33,5%
modello 16 (rito collegiale)	61	43	-29,5%
modello 19 (Corte di Assise)	-	-	NC

Fonte: file "TO_14-15 - Movimento e raffronti penale" (prospetti ispettivi)

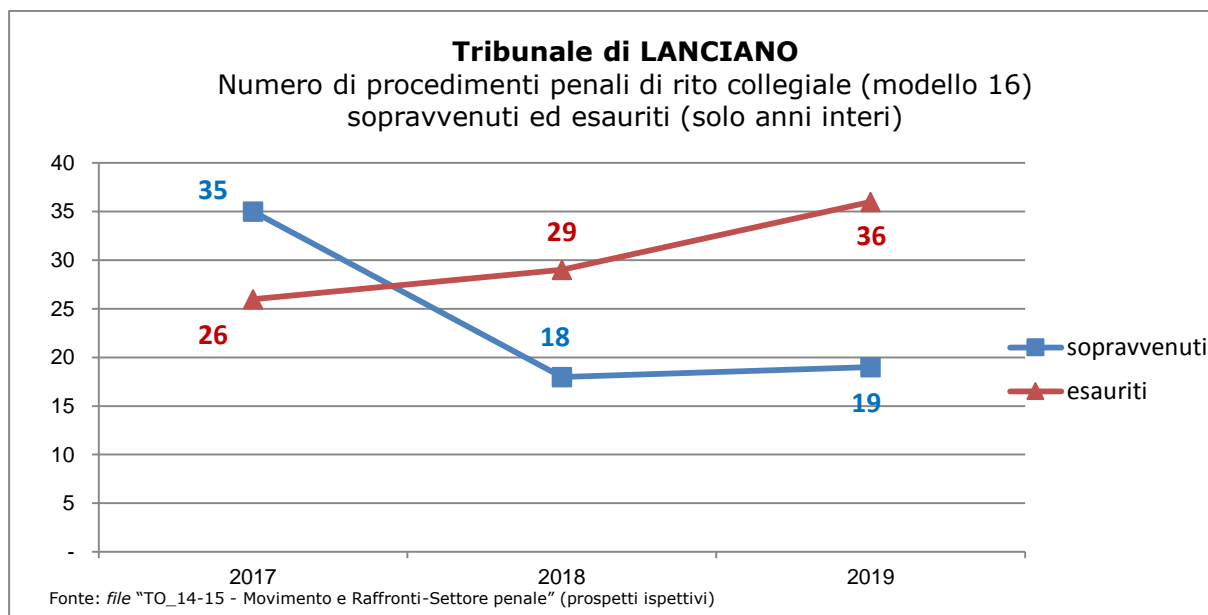
Tribunale di Lanciano – variazione delle pendenze – settore penale
(grafico 10)



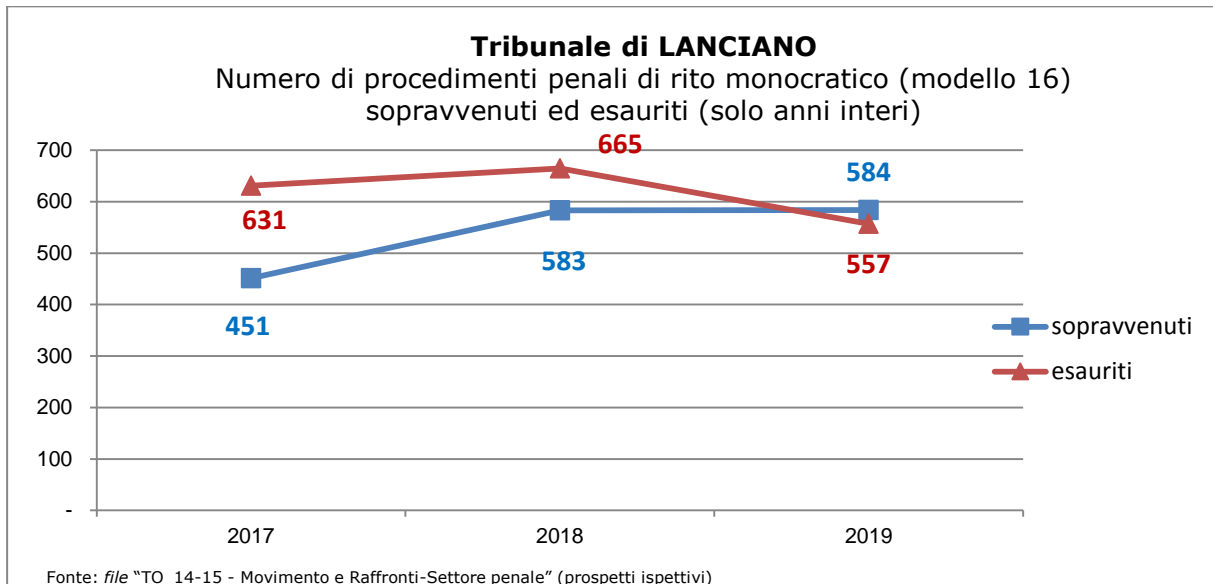
**Tribunale di Lanciano – procedimenti contro Noti (mod. 20 G.I.P./G.U.P.)
sopravvenuti ed esauriti nel periodo ispezionato**
(grafico 11)



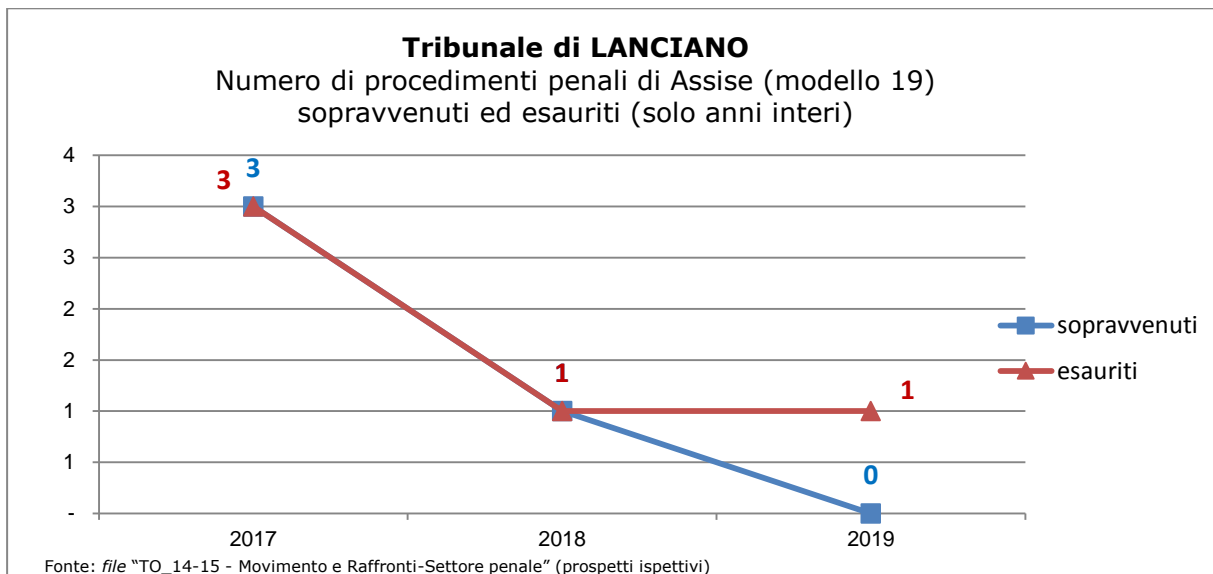
Tribunale di Lanciano – procedimenti rito collegiale (mod. 16) sopravvenuti ed esauriti nel periodo ispezionato
(grafico 12)



Tribunale di Lanciano – procedimenti rito monocratico (mod. 16) sopravvenuti ed esauriti nel periodo ispezionato
(grafico 13)



Tribunale di Lanciano – procedimenti Corte di Assise (mod. 19) sopravvenuti ed esauriti nel periodo ispezionato
(grafico 14)



3.3. Indicatori di sintesi (calcolati su anni interi): indice di ricambio dei procedimenti civili e penali, dello smaltimento dei procedimenti e della variazione percentuale delle pendenze; giacenza media e capacità di esaurimento dei procedimenti.

Tribunale di Lanciano – settore civile – indicatori di sintesi
(tab. 3.3.1.)

Indice di RICAMBIO ⁸	Indice di SMALTIMENTO ⁹	Indice di VARIAZIONE % PENDENZE ¹⁰	RUOLO GENERALE	giacenza media presso l'ufficio (espressa in mesi) ¹¹	capacità di esaurimento [nel caso di sopravvenienze pari a zero] (in mesi) ¹²
103,9%	40,1%	-7,3%	contenzioso civile	18,3	17,1
105,2%	47,3%	-12,6%	controversie in materia di lavoro, di previdenza e di assistenza obbligatorie	13,6	12,2
101,9%	78,7%	-17,5%	procedimenti speciali (ordinari, lavoro, ATP ordinari e ATP lavoro)	3,2	2,9
105,0%	91,3%	-100,0%	non contenzioso e da trattarsi in camera di consiglio ¹³	0,9	0,0
120,3%	20,3%	-12,3%	procedure concorsuali ¹⁴	51,1	43,2
94,8%	69,1%	41,7%	espropriazioni mobiliari ed esecuzioni forzate	5,6	6,7
128,6%	27,6%	-23,4%	esecuzioni immobiliari	34,4	26,1

⁸ L'indice di ricambio si ottiene rapportando il totale degli esauriti al totale delle sopravvenienze nel periodo (in termini percentuali è il numero dei procedimenti esauriti per ogni 100 sopravvenuti).

⁹ L'indice di smaltimento, calcolato solo su anni interi, si ottiene rapportando il valore medio dei procedimenti esauriti, negli anni interi considerati, alla somma di pendenze iniziali (=arretrato) e valore medio delle sopravvenienze negli anni interi considerati.

¹⁰ La variazione percentuale delle pendenze si ottiene rapportando la differenza tra i procedimenti pendenti finali ed iniziali ed i procedimenti iniziali, moltiplicato per 100.

¹¹ Giacenza media presso l'ufficio: è calcolata con la formula di magazzino della giacenza media (in mesi): $[(Pi+Pf)/(S+E)]*365/30$. Indica mediamente quanti mesi i procedimenti rimangono in carico all'ufficio.

¹² Capacità di esaurimento, nell'ipotesi di sopravvenienze pari a ZERO: indica il tempo in mesi che l'ufficio impiegherebbe ad esaurire tutto l'arretrato accumulato, nel caso non ci fossero nuove iscrizioni. E' pari a: (pendenze finali del periodo)/(media mensile esauriti).

¹³ Non comprende: tutele, curatele, eredità giacenti e amministrazioni di sostegno, altri affari del giudice tutelare, altri affari di volontaria giurisdizione.

¹⁴ Escluse le istanze di fallimento e le dichiarazioni di stato di insolvenza.

segue (tab. 3.3.1.)

Indice di RICAMBIO 15	Indice di SMALTIMENTO 16	Indice di VARIAZIONE % PENDENZE 17	RUOLO GENERALE	giacenza media presso l'ufficio (espressa in mesi)18	capacità di esaurimento [nel caso di sopravvenienze pari a zero] (in mesi)19
102,6%	55,1%	-8,9%	TOTALE	9,9	9,2

Fonte: file "TO_12-13- Movimento e raffronti civile" (prospetti ispettivi)

Tribunale di Lanciano – settore civile – indicatori di sintesi (per anno)

(tab. 3.3.2.)

Indice di RICAMBIO	ANNI				
	2017	2018	2019		
contenzioso civile	107,2%	101,5%	102,5%		
controversie in materia di lavoro, di previdenza e di assistenza obbligatorie	124,1%	74,0%	124,6%		
procedimenti speciali (ordinari e lavoro)	101,3%	100,4%	104,1%		
non contenzioso e da trattarsi in camera di consiglio ²⁰	105,1%	101,9%	107,8%		
procedure concorsuali	172,2%	168,4%	76,2%		
espropriazioni mobiliari ed esecuzioni forzate in forma specifica	92,3%	99,5%	92,5%		
esecuzioni immobiliari	101,6%	124,8%	167,7%		
TOTALE CIVILE	103,6%	99,3%	105,3%		

¹⁵ L'indice di ricambio si ottiene rapportando il totale degli esauriti al totale delle sopravvenienze nel periodo (in termini percentuali è il numero dei procedimenti esauriti per ogni 100 sopravvenuti).

¹⁶ L'indice di smaltimento, calcolato solo su anni interi, si ottiene rapportando il valore medio dei procedimenti esauriti, negli anni interi considerati, alla somma di pendenze iniziali (=arretrato) e valore medio delle sopravvenienze negli anni interi considerati.

¹⁷ La variazione percentuale delle pendenze si ottiene rapportando la differenza tra i procedimenti pendenti finali ed iniziali ed i procedimenti iniziali, moltiplicato per 100.

¹⁸ Giacenza media presso l'ufficio: è calcolata con la formula di magazzino della giacenza media (in mesi): $[(Pi+Pf)/(S+E)]*365/30$. Indica mediamente quanti mesi i procedimenti rimangono in carico all'ufficio.

¹⁹ Capacità di esaurimento, nell'ipotesi di sopravvenienze pari a ZERO: indica il tempo in mesi che l'ufficio impiegherebbe ad esaurire tutto l'arretrato accumulato, nel caso non ci fossero nuove iscrizioni. E' pari a: $(pendenze\ finali\ del\ periodo)/(media\ mensile\ esauriti)$.

²⁰ Non comprende: tutele, curatele, eredità giacenti e amministrazioni di sostegno, altri affari del giudice tutelare, altri affari di volontaria giurisdizione.

Indice di SMALTIMENTO	ANNI			
	2017	2018	2019	
contenzioso civile	43,8%	39,6%	39,1%	
controversie in materia di lavoro, di previdenza e di assistenza obbligatorie	50,6%	39,1%	54,0%	
procedimenti speciali (ordinari e lavoro)	76,4%	80,1%	80,1%	
non contenzioso e da trattarsi in camera di consiglio	91,9%	92,4%	100,0%	
procedure concorsuali	20,9%	23,5%	21,9%	
espropriazioni mobiliari ed esecuzioni forzate in forma specifica	67,0%	69,1%	63,4%	
esecuzioni immobiliari	23,5%	27,8%	33,9%	
TOTALE CIVILE	54,8%	55,7%	56,4%	

Indice di VARIAZIONE % PENDENZE	ANNI			
	2017	2018	2019	
contenzioso civile	-5,0%	-0,9%	-1,5%	
controversie in materia di lavoro, di previdenza e di assistenza obbligatorie	-16,6%	29,2%	-18,9%	
procedimenti speciali (ordinari e lavoro)	-2,6%	0,6%	-15,8%	
non contenzioso e da trattarsi in camera di consiglio	-35,3%	-18,2%	-100,0%	
procedure concorsuali	-10,0%	-11,1%	9,6%	
espropriazioni mobiliari ed esecuzioni forzate in forma specifica	20,4%	1,2%	16,3%	
esecuzioni immobiliari	-0,5%	-7,1%	-17,2%	
TOTALE CIVILE	-3,8%	1,2%	-6,4%	

giacenza media presso l'ufficio (in mesi)	ANNI			
	2017	2018	2019	
contenzioso civile	16,6	18,8	19,3	
controversie in materia di lavoro, di previdenza e di assistenza obbligatorie	14,4	14,3	12,8	

segue (tab. 3.3.2.)

giacenza media presso l'ufficio (in mesi)	ANNI				
	2017	2018	2019		
procedimenti speciali (ordinari e lavoro)	3,9	3,1	3,3		
non contenzioso e da trattarsi in camera di consiglio ²¹	1,4	1,1	0,5		
procedure concorsuali	61,3	52,7	35,8		
espropriazioni mobiliari ed esecuzioni forzate in forma specifica	5,3	5,4	6,3		
esecuzioni immobiliari	40,1	36,4	32,8		
TOTALE CIVILE	10,4	9,6	10,0		

²¹ Non comprende: tutele, curatele, amministrazioni di sostegno, eredità giacenti, altri affari del giudice tutelare, altri affari di volontaria giurisdizione.

Tribunale di Lanciano – settore penale – indicatori di sintesi

(tab. 3.3.3.)

Indice di RICAMBIO ²²	Indice di SMALTIMENTO ²³	Indice di VARIAZIONE % PENDENZE ²⁴	RUOLO GENERALE	giacenza media presso l'ufficio (espressa in mesi) ²⁵	capacità di esaurimento [nel caso di sopravvenienze pari a zero] (in mesi) ²⁶
91,9%	78,6%	144,3%	modello 20 (noti G.I.P./G.U.P.)	3,7	5,4
114,5%	36,3%	-20,2%	modello 16 (rito monocratico)	22,0	18,1
126,4%	35,3%	-30,6%	modello 16 (rito collegiale)	23,5	17,0
125,0%	71,4%	-100,0%	modello 19 (Corte di Assise)	4,1	0,0
99,8%	53,9%	0,8%	TOTALE	10,4	10,3

Fonte: file "TO_14-15 - Movimento degli affari penali" (prospetti ispettivi)

Tribunale di Lanciano – settore penale – indicatori di sintesi (per anno)

(tab. 3.3.4.)

Indice di RICAMBIO	ANNI			
	2017	2018	2019	
modello 20 (noti G.I.P./G.U.P.)	102,1%	98,7%	81,9%	
modello 16 (rito monocratico)	139,9%	114,1%	95,4%	
modello 16 (rito collegiale)	74,3%	161,1%	189,5%	
modello 19 (Corte di Assise)	100,0%	100,0%	NC	
TOTALE PENALE	114,6%	105,0%	86,7%	

²² L'indice di ricambio si ottiene rapportando il totale degli esauriti al totale delle sopravvenienze nel periodo (in termini percentuali è il numero dei procedimenti esauriti per ogni 100 sopravvenuti).

²³ L'indice di smaltimento, calcolato solo su anni interi, si ottiene rapportando il valore medio dei procedimenti esauriti, negli anni interi considerati, alla somma di pendenze iniziali (=arretrato) e valore medio delle sopravvenienze negli anni interi considerati.

²⁴ La variazione percentuale delle pendenze si ottiene rapportando la differenza tra i procedimenti pendenti finali ed iniziali ed i procedimenti iniziali, moltiplicato per 100.

²⁵ Giacenza media presso l'ufficio: è calcolata con la formula di magazzino della giacenza media (in mesi): $[(Pi+Pf)/(S+E)]*365/30$. Indica mediamente quanti mesi i procedimenti rimangono in carico all'ufficio.

²⁶ Capacità di esaurimento, nell'ipotesi di sopravvenienze pari a ZERO: indica il tempo in mesi che l'ufficio impiegherebbe ad esaurire tutto l'arretrato accumulato, nel caso non ci fossero nuove iscrizioni. E' pari a: $(pendenze\ finali\ del\ periodo)/(media\ mensile\ esauriti)$.

Indice di SMALTIMENTO	ANNI			
	2017	2018	2019	
modello 20 (noti G.I.P./G.U.P.)	83,0%	84,4%	73,1%	
modello 16 (rito monocratico)	39,0%	42,4%	37,5%	
modello 16 (rito collegiale)	26,8%	32,6%	45,6%	
modello 19 (Corte di Assise)	75,0%	50,0%	100,0%	
TOTALE PENALE	54,7%	59,3%	56,1%	

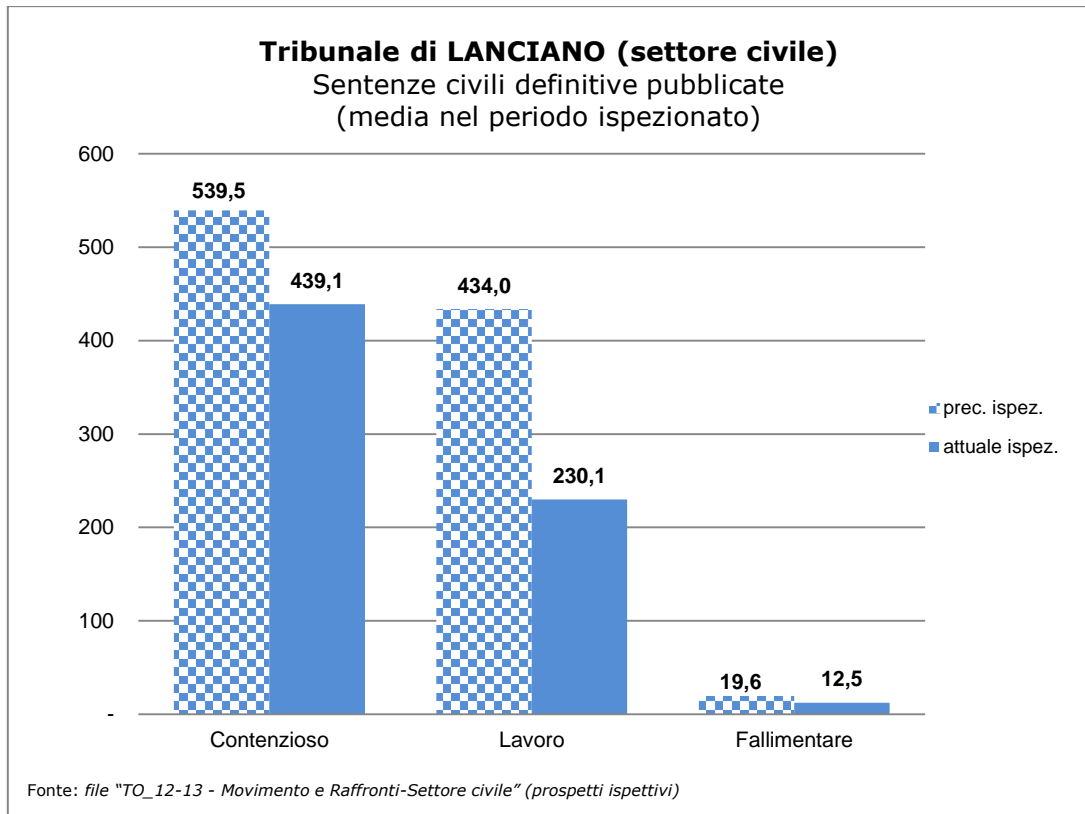
Indice di VARIAZIONE % PENDENZE	ANNI			
	2017	2018	2019	
modello 20 (noti G.I.P./G.U.P.)	-9,2%	7,7%	149,7%	
modello 16 (rito monocratico)	-15,5%	-8,3%	3,0%	
modello 16 (rito collegiale)	14,5%	-15,5%	-28,3%	
modello 19 (Corte di Assise)	0,0%	0,0%	-100,0%	
TOTALE PENALE	-13,3%	-6,5%	24,5%	

giacenza media presso l'ufficio (in mesi)	ANNI			
	2017	2018	2019	
modello 20 (noti G.I.P./G.U.P.)	2,6	2,2	2,8	
modello 16 (rito monocratico)	24,2	18,4	19,5	
modello 16 (rito collegiale)	26,5	33,9	22,8	
modello 19 (Corte di Assise)	4,1	12,2	12,2	
TOTALE PENALE	11,6	8,8	8,0	

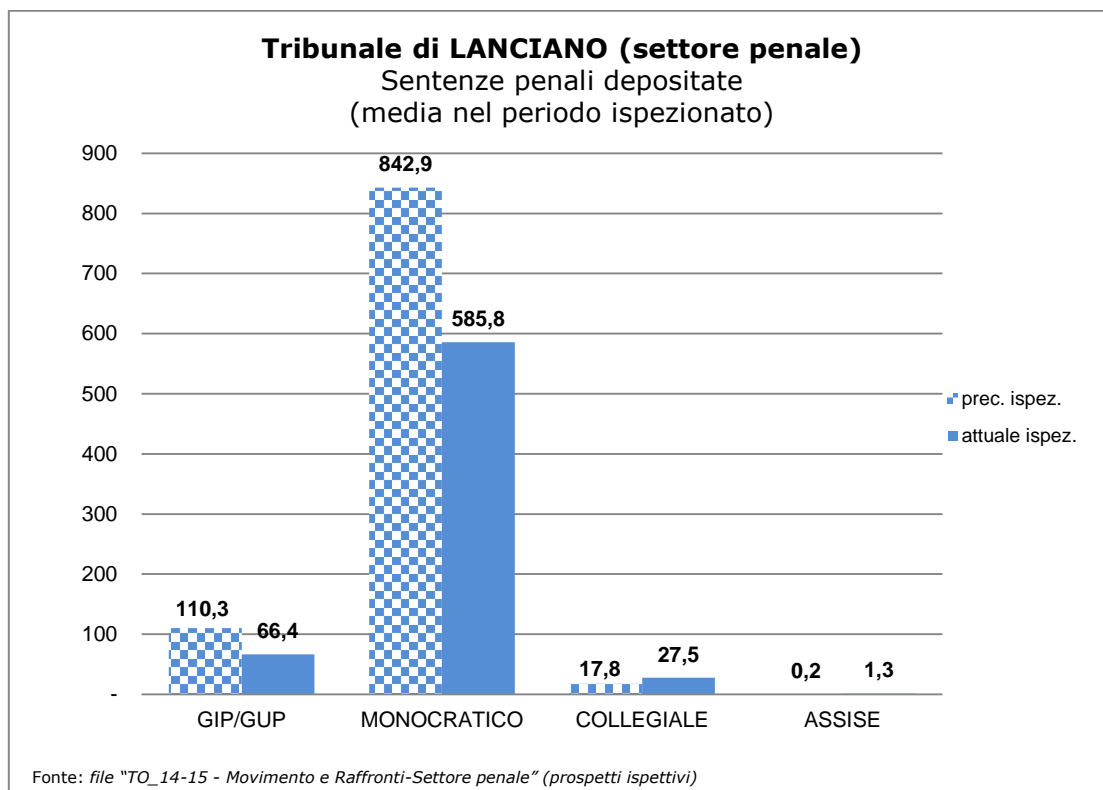
4. PRODUTTIVITA'

4.1. Numero medio di sentenze pubblicate/depositate nel periodo ispezionato distinte per settore

Tribunale di Lanciano – settore civile – sentenze definitive pubblicate (grafico 19)



Tribunale di Lanciano – settore penale – sentenze penali depositate
(grafico 20)



4.2. Attività svolta dai magistrati togati (sintesi della scheda TO_07)

Tribunale di Lanciano – produttività pro-capite dei magistrati in servizio presso il settore civile ed il settore penale

(tab. 4.2.)

TRIBUNALE ORDINARIO									
DI									
LANCIANO									
SCHEDA RIEPILOGATIVA DEL LAVORO SVOLTO DAI MAGISTRATI TOGATI									
Periodo di ISPEZIONE ORDINARIA:		01/04/2016	al	31/12/2019	Mesi:	45,0			
dal									
ANNI		2016	2017	2018	2019			TOTALE	MEDIA ANNUA
SETTORE CIVILE									
1. Sentenze									
1.a. ordinarie	depositate*	376	504	393	335			1.608	428,7
	di cui con motivazione contestuale	31	63	30	45			169	45,1
1.abis. ordinarie (rito lavoro)	depositate*	-	-	-	-			-	-
	di cui con motivazione contestuale	-	-	-	-			-	-
1.b in materia agraria	depositate*	-	1	-	2			3	0,8
	di cui con motivazione contestuale	-	-	-	-			-	-
1.c. in materia di lavoro, previdenza ed assistenza	depositate*	170	261	199	247			877	233,8
	di cui con motivazione contestuale	169	252	191	241			853	227,4
1.d. in materia di volontaria giurisdizione	depositate*	2	1	-	8			11	2,9
	di cui con motivazione contestuale	-	-	-	-			-	-
1.e. di competenza della sezione spec. in materia di imprese	depositate*	-	-	-	-			-	-
	di cui con motivazione contestuale	-	-	-	-			-	-
1.f. in materia di procedure concorsuali	depositate*	9	11	7	20			47	12,5
1.g - Totale sentenze depositate		557	778	599	612			2.546	678,8
1.g.1 di cui sentenze parziali		19	31	20	32			102	27,2
1.g.2 - di cui con motivazione contestuale		200	315	221	286			1.022	272,5

2. Altri provvedimenti									
2.a. Ordinanze - "Rito sommario"		28	57	54	41			180	48,0
2.b. Ordinanze - Legge 92/2012 "Riforma Fornero"		11	18	28	9			66	17,6
2.c. Decreti ingiuntivi		535	580	783	689			2.587	689,7
2.d. Decreti di omologa degli Accertamenti Tecnici Preventivi		237	270	125	-			632	168,5
2.e. Verbali di conciliazione		18	19	21	40			98	26,1
2.f. Provvedimenti cautelari		66	65	97	70			298	79,5
2.g. Esecuzioni mobiliari con assegnazione / distribuzione		-	-	3	-			3	0,8
2.h. Esecuzioni immobiliari con assegnazione / distribuzione		46	54	74	87			261	69,6
2.i. Giudice delle esecuzioni	2.i.1 - Ordinanze di vendita	-	-	-	-			-	-
	2.i.2.- Ordinanze di delega alla vendita	56	81	82	53			272	72,5
2.j. Decreti nei procedimenti di omologa dei concordati preventivi, negli accordi di ristrutturazione e nelle procedure di composizione di crisi da sovraindebitamento		2	2	-	5			9	2,4
2.k. Decreti definitivi nelle procedure concorsuali	2.k.1. inammissibilità nei concordati preventivi e negli accordi di ristrutturazione	2	-	-	2			4	1,1
	2.k.2. rigetto della richiesta di dichiarazione di fallimento	13	18	25	14			70	18,7
2.l. Provvedimenti del giudice delegato (atti tipici SIECIC)		2.843	3.676	3.503	3.703			13.725	3.659,3
2.m. Provvedimenti di esdebitazione		-	-	1	-			1	0,3
2.n. Altri provvedimenti decisori di natura contenziosa		82	117	86	112			397	105,8
2.o. Provvedimenti decisori di volontaria giurisdizione		315	421	454	454			1.644	438,3
3. Giornate d'udienza		234	322	301	292			1.149	306,3
SETTORE PENALE									
GIUDICE PER LE INDAGINI PRELIMINARI e GIUDICE PER L'UDIENZA PRELIMINARE									
1. Provvedimenti di definizione									
1.a. Sentenze giudizio abbreviato (ex artt. 442, 458 e 464 c.p.p.)	depositate (deposito motivazione)	16	26	14	27			83	22,1
1.b. Sentenze di applicazione della pena su richiesta (ex art. 444 c.p.p.)	depositate (deposito motivazione)	13	24	28	35			100	26,7
1.c. Sentenze di non luogo a procedere (ex art. 425 c.p.p.)	depositate (deposito motivazione)	7	5	19	22			53	14,1

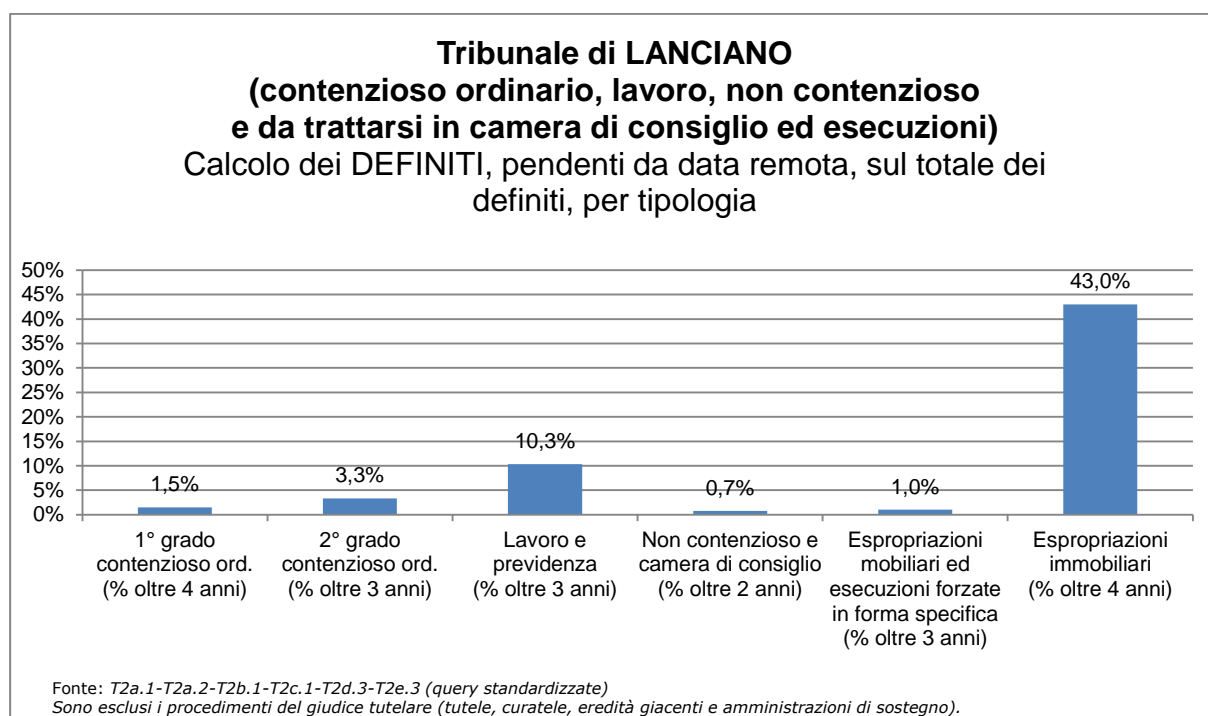
1.d. Declaratorie di estinzione del reato per esito positivo della prova (L.67 del 28/4/2014)	depositate (deposito motivazione)	1	1	1	5			8	2,1
1.e. Altre sentenze	depositate (deposito motivazione)	1	-	2	2			5	1,3
1.f - Totale sentenze depositate		38	56	64	91			249	66,4
<i>1.f.1 - di cui con motivazione contestuale</i>		-	-	-	-			-	-
1.g. Decreti di archiviazione per infondatezza della notizia di reato (ex art. 409 c.p.p. - Registro "Noti")		288	305	260	407			1.260	335,9
1.h. Altri decreti di archiviazione (registro "Noti" ex artt. 411 c.p.p., 415 c.p.p., ecc.)		224	294	424	502			1.444	385,0
1.i. Decreti di archiviazione di procedimenti iscritti a mod.44		916	1.065	988	1.296			4.265	1.137,1
Totale archiviazioni		1.428	1.664	1.672	2.205			6.969	1.858,1
1.j. Decreti penali di condanna emessi (ex art. 460 c.p.p.)		15	22	104	114			255	68,0
1.k. Decreti che dispongono il giudizio ordinario (ex art. 429 c.p.p.)		47	82	89	85			303	80,8
1.l. Decreti di giudizio immediato		9	22	10	15			56	14,9
2. Provvedimenti interlocutori									
2.a. Convalide di arresto/fermo		8	14	34	26			82	21,9
2.b. Misure cautelari personali		60	116	80	101			357	95,2
2.c. Misure cautelari reali		26	42	63	49			180	48,0
2.d. Ordinanze di sospensione del procedimento con messa alla prova (L.67 del 28/4/2014)		NC	NC	NC	NC			NC	NC
2.e. Ordinanze di sospensione del procedimento per irreperibilità dell'imputato (L.67 del 28/4/2014)		NC	NC	NC	NC			NC	NC
2.f. Altri provvedimenti interlocutori		68	97	196	191			552	147,2
3. Giornate d'udienza		77	124	134	139			474	126,4

SETTORE PENALE									
TRIBUNALE IN COMPOSIZIONE MONOCRATICA E COLLEGALE									
1. Provvedimenti di definizione									
1.a. Sentenze monocratiche (escluse le sentenze di appello a sentenze giudice di pace)	depositate (deposito motivazione)	309	278	333	266			1.186	316,2
1.b. Sentenze monocratiche di appello a sentenze del giudice di pace	depositate (deposito motivazione)	18	15	30	18			81	21,6
1.c. Declaratorie di estinzione del reato per esito positivo della prova (L.67 del 28/4/2014)	depositate (deposito motivazione)	7	15	11	10			43	11,5
1.d. Sentenze collegiali (attribuite al giudice relatore/estensore)	depositate (deposito motivazione)	22	24	23	34			103	27,5
1.e - Totale sentenze depositate		356	332	397	328			1.413	376,7
<i>1.e.1 - di cui con motivazione contestuale</i>		-	-	-	-			-	-
1.f. Altri provvedimenti definitivi		61	73	65	40			239	63,7
2. Provvedimenti interlocutori									
2.a. Ordinanze di sospensione del procedimento con messa alla prova (L.67 del 28/4/2014)		NC	NC	NC	NC			NC	NC
2.b. Ordinanze di sospensione del procedimento per irreperibilità dell'imputato (L.67 del 28/4/2014)		NC	NC	NC	NC			NC	NC
2.c. Provvedimenti cautelari		NC	NC	NC	NC			NC	NC
3. Giornate d'udienza		165	235	200	213			813	216,8
TRIBUNALE DEL "RIESAME"									
1. Riesame su misure cautelari personali		-	-	-	-			-	-
2. Riesame su misure cautelari reali		-	-	-	-			-	-
3. Appelli		-	-	-	-			-	-
4. Giornate d'udienza		-	-	-	-			-	-
SEZIONE MISURE DI PREVENZIONE									
1. Decreti (che definiscono il giudizio)		-	-	-	-			-	-
2. Altri provvedimenti definitivi		-	-	-	-			-	-
3. Giornate d'udienza		-	-	-	-			-	-

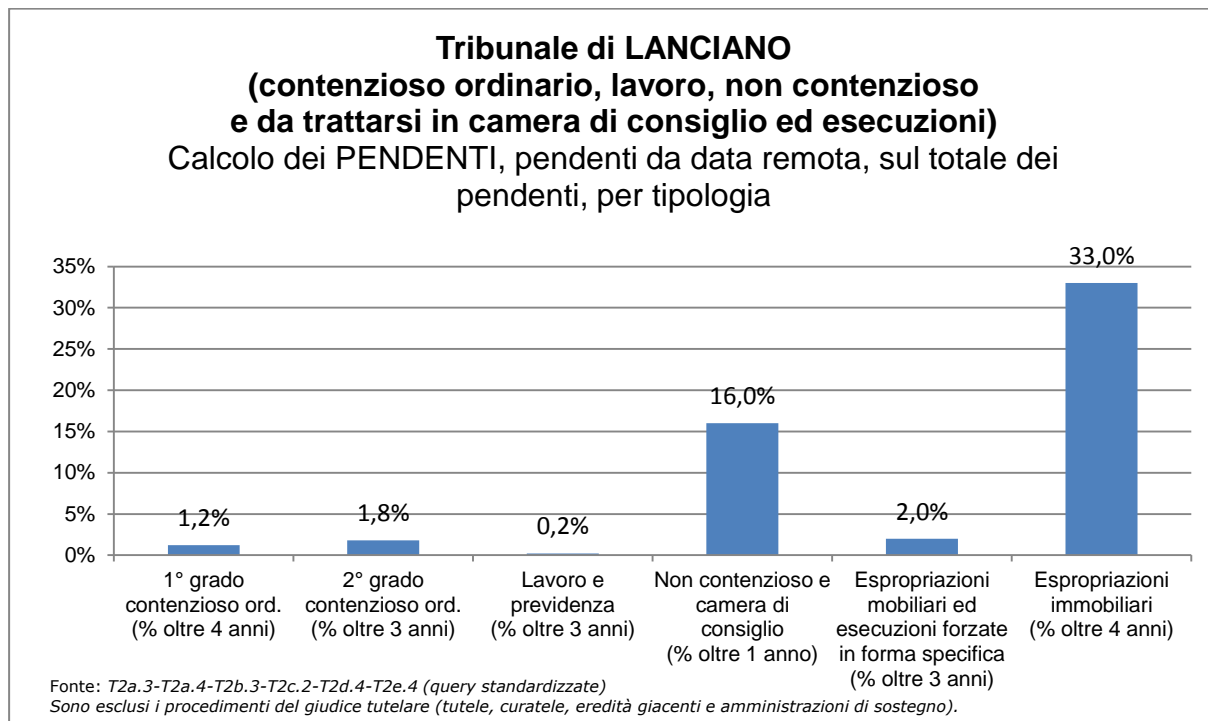
CORTE DI ASSISE									
1. Provvedimenti di definizione									
1.a. Sentenze	depositate (deposito motivazione)	-	3	1	1			5	1,3
1.b. Altri provvedimenti definitivi		-	-	-	-			-	-
2. Provvedimenti cautelari		-	-	-	-			-	-
3. Giornate d'udienza		10	14	18	6			48	12,8

4.3. Percentuale dei procedimenti definiti, pendenti da data remota, sul totale dei definiti e percentuale dei pendenti da data remota sul totale dei pendenti

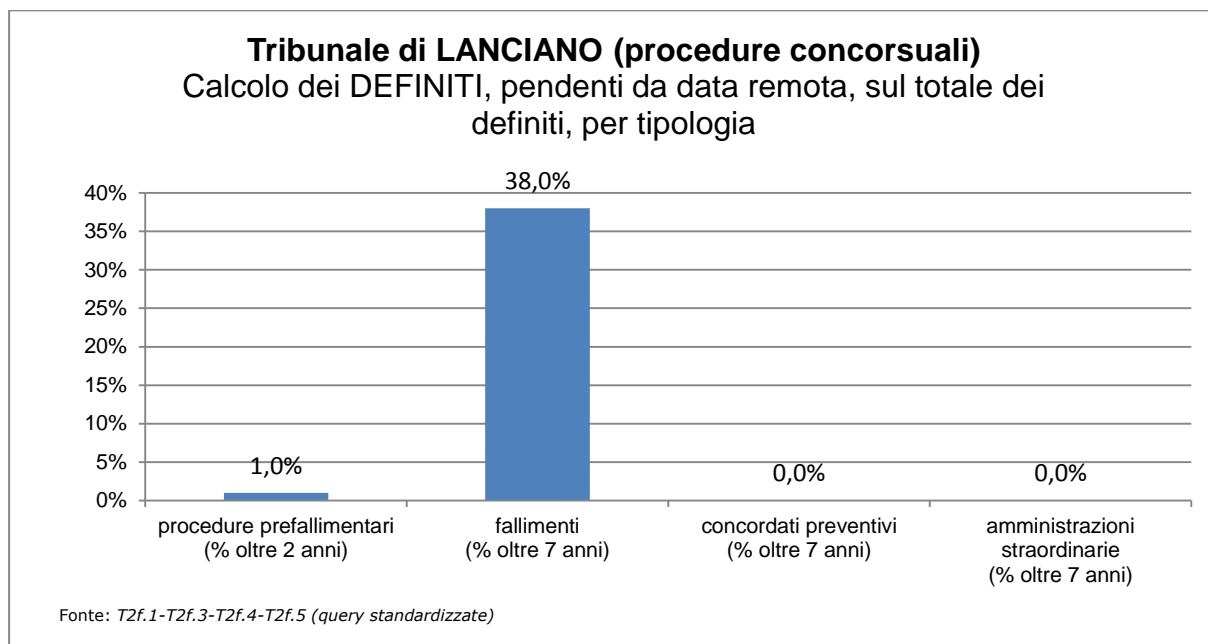
Tribunale di Lanciano – contenzioso ordinario, lavoro, non contenzioso e da trattarsi in camera di consiglio ed esecuzioni – calcolo dei DEFINITI, pendenti da data remota, sul totale dei definiti, per tipologia
(grafico 21)



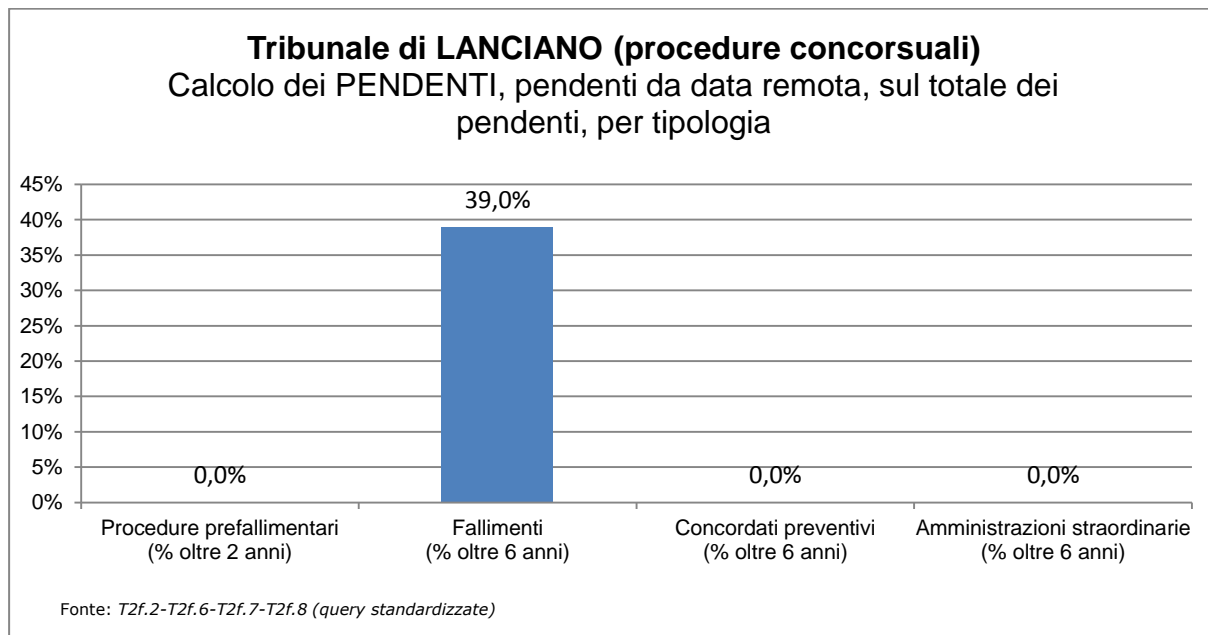
Tribunale di Lanciano – contenzioso ordinario, lavoro, non contenzioso e da trattarsi in camera di consiglio ed esecuzioni – calcolo dei PENDENTI, da data remota, sul totale dei pendenti, per tipologia
(grafico 22)



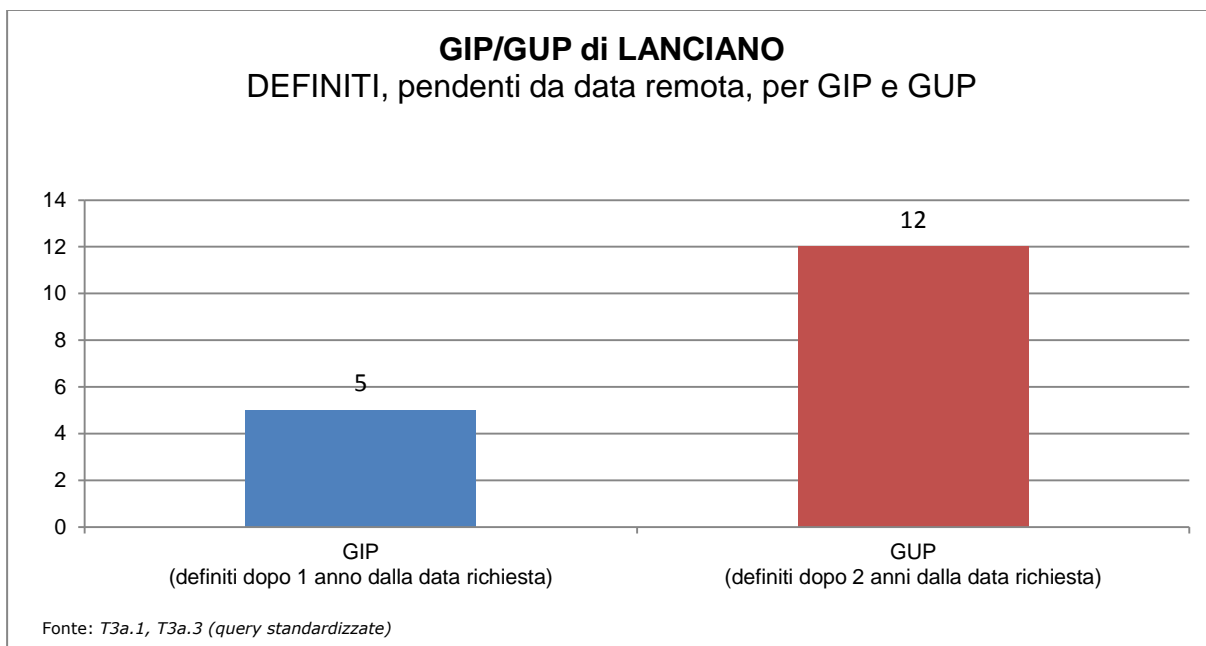
Tribunale di Lanciano – procedure concorsuali – calcolo dei DEFINITI, pendenti da data remota, sul totale dei definiti, per tipologia
(grafico 23)



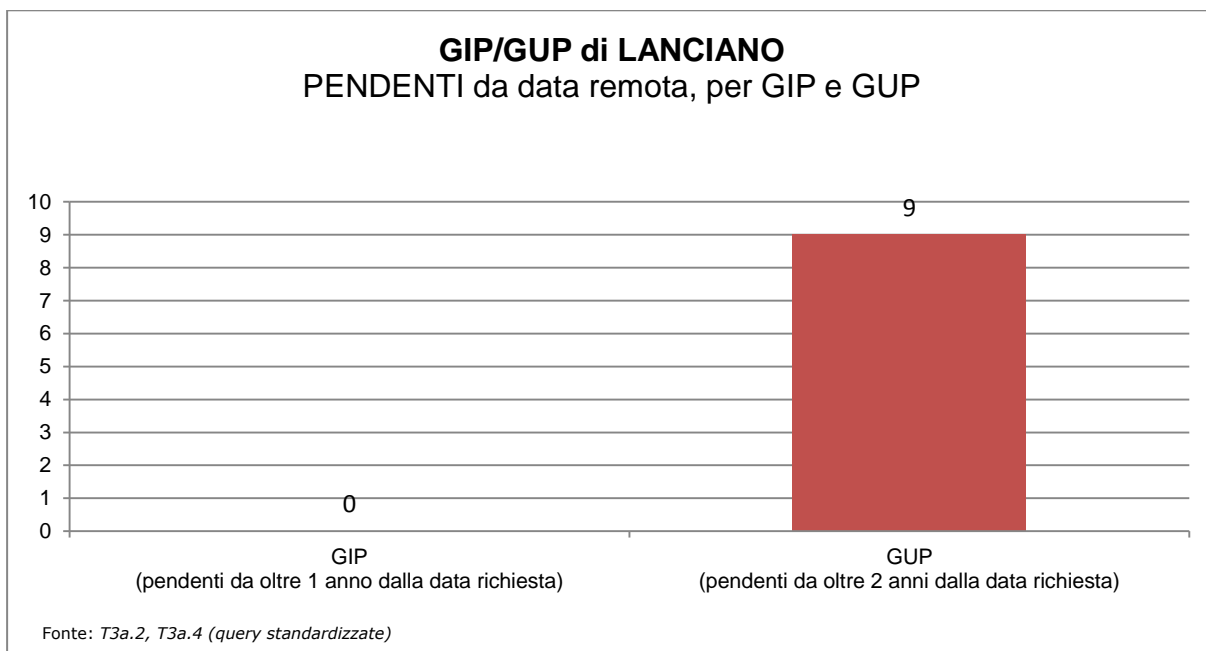
Tribunale di Lanciano – procedure concorsuali – calcolo dei PENDENTI, da data remota, sul totale dei pendenti, per tipologia
(grafico 24)



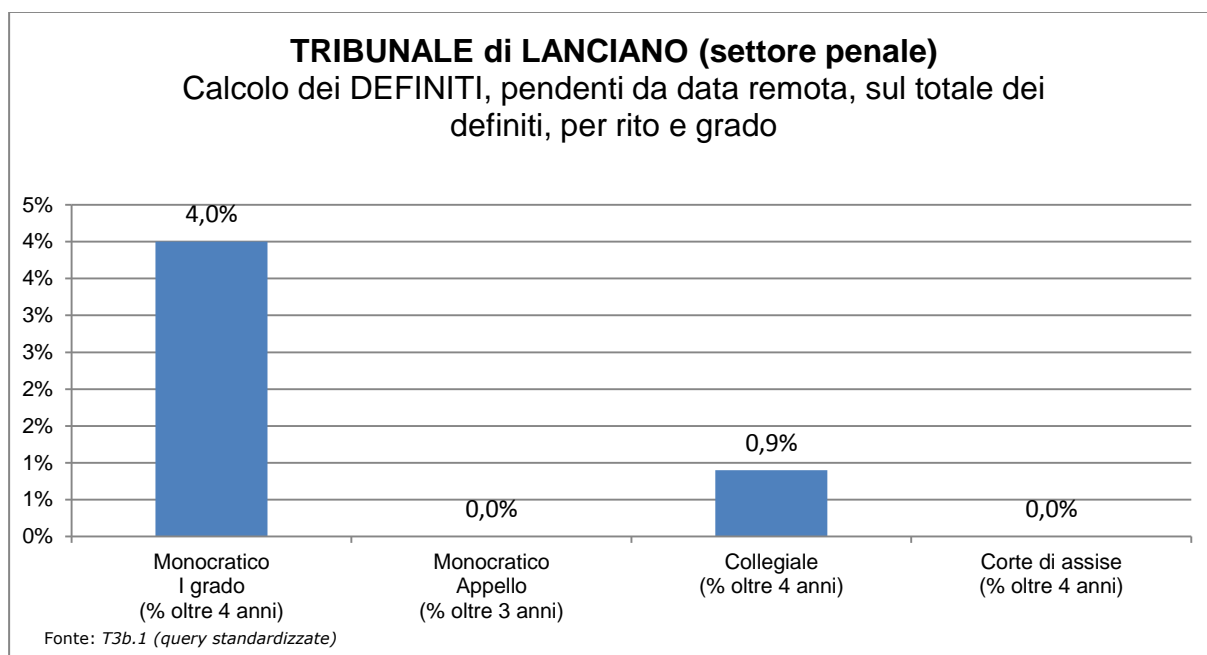
Tribunale di Lanciano – G.I.P./G.U.P. – DEFINITI, pendenti da data remota, per G.I.P. e G.U.P.
(grafico 25)



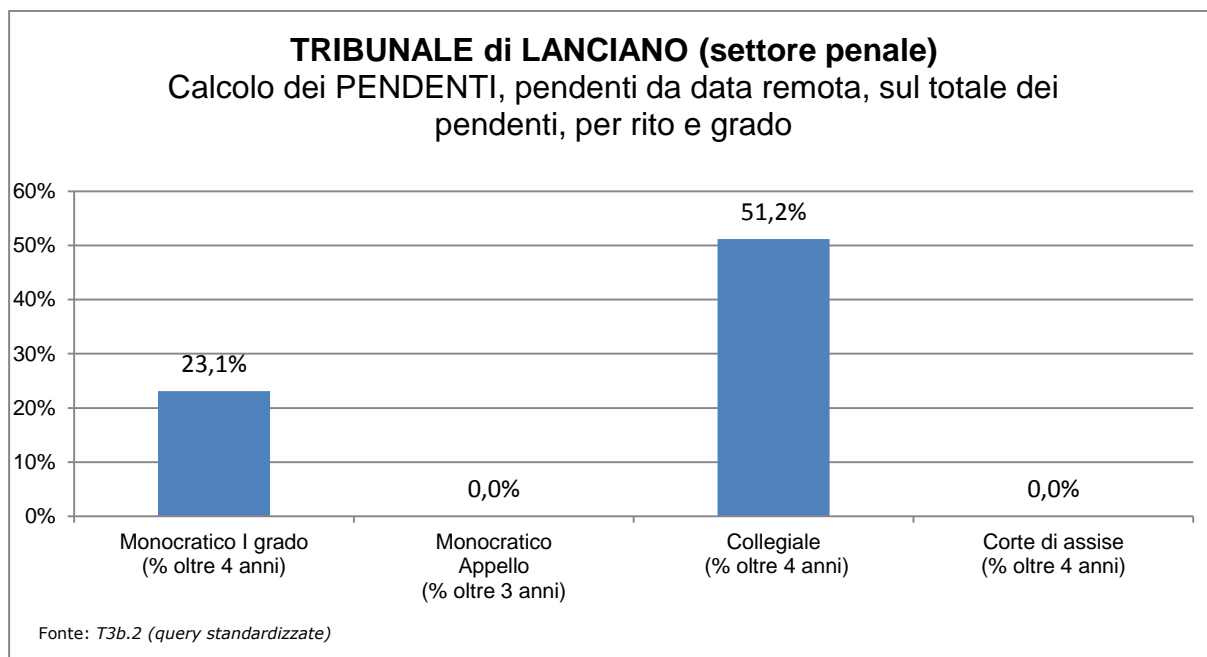
Tribunale di Lanciano – G.I.P./G.U.P. –PENDENTI, da data remota, per G.I.P. e G.U.P.
(grafico 26)



Tribunale di Lanciano – settore penale – calcolo dei DEFINITI, pendenti da data remota, sul totale dei definiti, per rito e grado
(grafico 27)

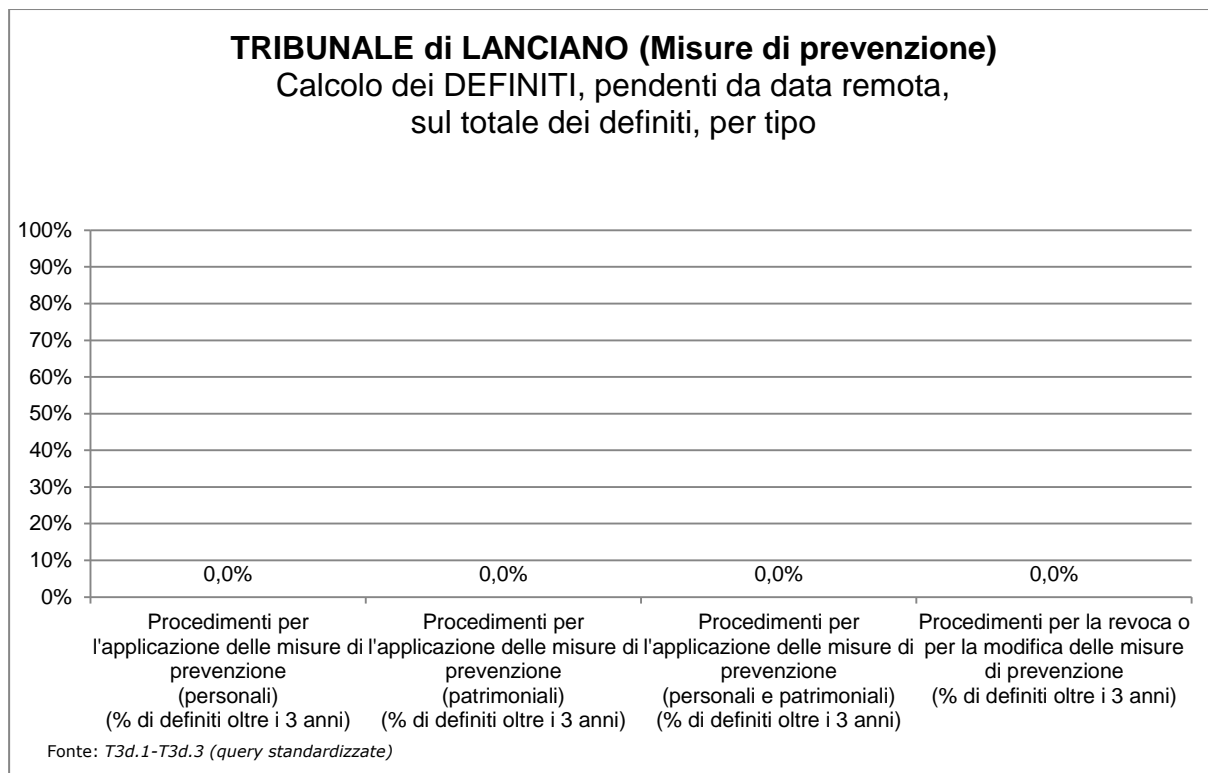


Tribunale di Lanciano – settore penale – calcolo dei PENDENTI, da data remota, sul totale dei pendenti, per rito e grado
(grafico 28)



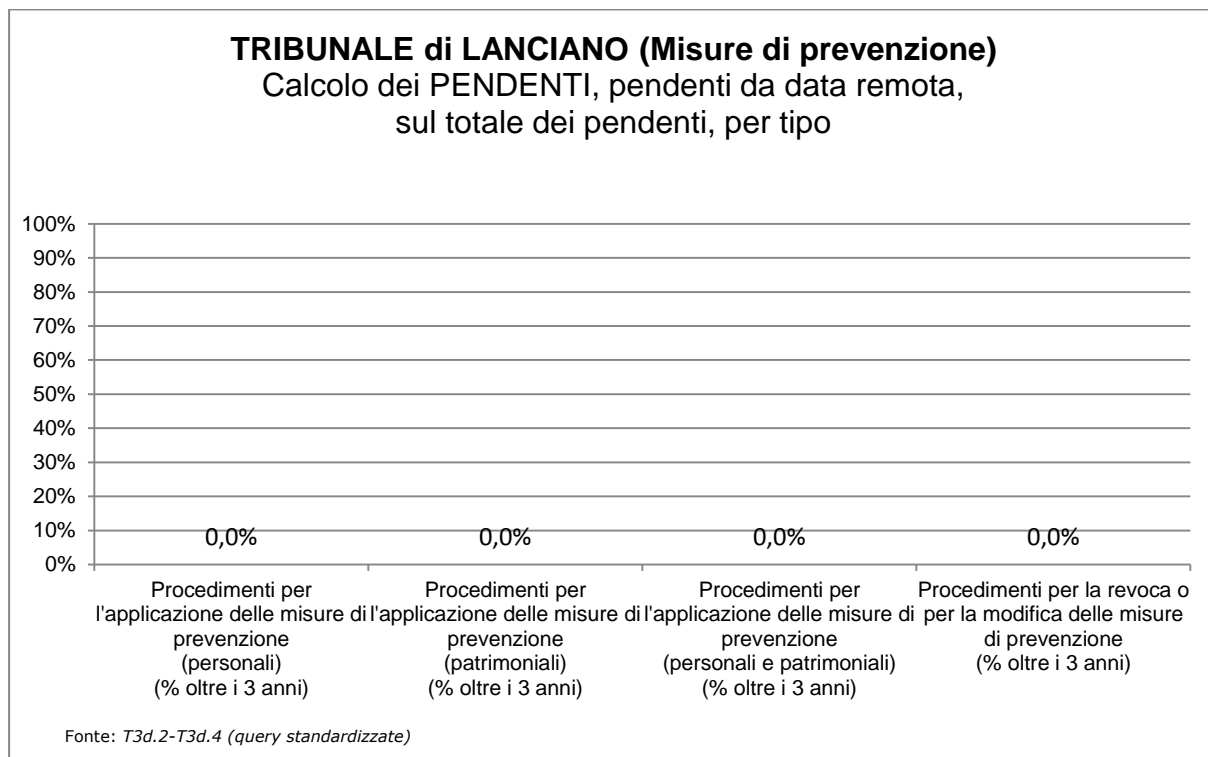
Tribunale di Lanciano – misure di prevenzione – calcolo dei DEFINITI, pendenti da data remota, sul totale dei definiti, per tipo

(grafico 29)



Tribunale di Lanciano – misure di prevenzione – calcolo dei PENDENTI, da data remota, sul totale dei pendenti, per tipo

(grafico 30)



5. SPESE SOSTENUTE DALL'UFFICIO NEL PERIODO ISPETTIVO

In *tabella 5* è riportata una sintesi delle voci di spesa principali sostenute all'interno di un ufficio giudiziario.

Al paragrafo 5.1. verrà dato il dettaglio della voce "Spese di giustizia" ed al paragrafo 5.2. il dettaglio della voce "Spese per la gestione ordinaria e il funzionamento".

Tribunale di Lanciano – quadro generale delle voci di spesa principali (tab. 5.)

TIPOLOGIA	2016	2017	2018	2019	TOTALE	media annua
spese di giustizia (1AS/G)	€ 343.847,17	€ 451.491,27	€ 579.078,47	€ 677.960,54	€ 2.052.377,45	€ 547.400,53
spese per la gestione ordinaria e il funzionamento	€ 98.052,92	€ 210.179,99	€ 191.349,21	€ 189.283,03	€ 688.865,15	€ 183.730,89
lavoro straord./elettorale	€ 5.619,23	€ 192,48	€ 1.842,95	€ 3.299,77	€ 10.954,43	€ 2.921,71
vendita corpi reato	€ 12.615,61				€ 12.615,61	€ 3.364,78
TOTALE	€ 460.134,93	€ 661.863,74	€ 772.270,63	€ 870.543,34	€ 2.764.812,64	€ 737.417,91

Fonte: T1a.21, T1a.22, T1a.23 (query standardizzate)

5.1. Spese di giustizia – Iscrizioni nel registro delle spese anticipate

La *tabella 5.1.* prende in considerazione le voci di spesa di giustizia anticipate, tratte dal mod 1/A/SG.

La voce "Spese sostenute per lo svolgimento dell'incarico" si riferisce agli incarichi di ausiliari, difensori, investigatori privati e consulenti tecnici.

La voce "Altre spese" contiene le "Spese straordinarie nel processo penale per intercettazioni", le "altre spese straordinarie nel processo penale", le "postali e telegrafiche", "demolizione/riduzione opere - compimento/distruzione opere", le "Spese di custodia" e le "Altre spese".

La voce "Altre indennità" contiene le "Indennità di trasferta" e le "Altre indennità".

La voce "Altri onorari" contiene gli "Onorari ai consulenti tecnici di parte" e gli "Onorari agli investigatori privati".

**Tribunale di Lanciano – prospetto riepilogativo delle iscrizioni nel registro delle
spese anticipate**
(tab. 5.1.)

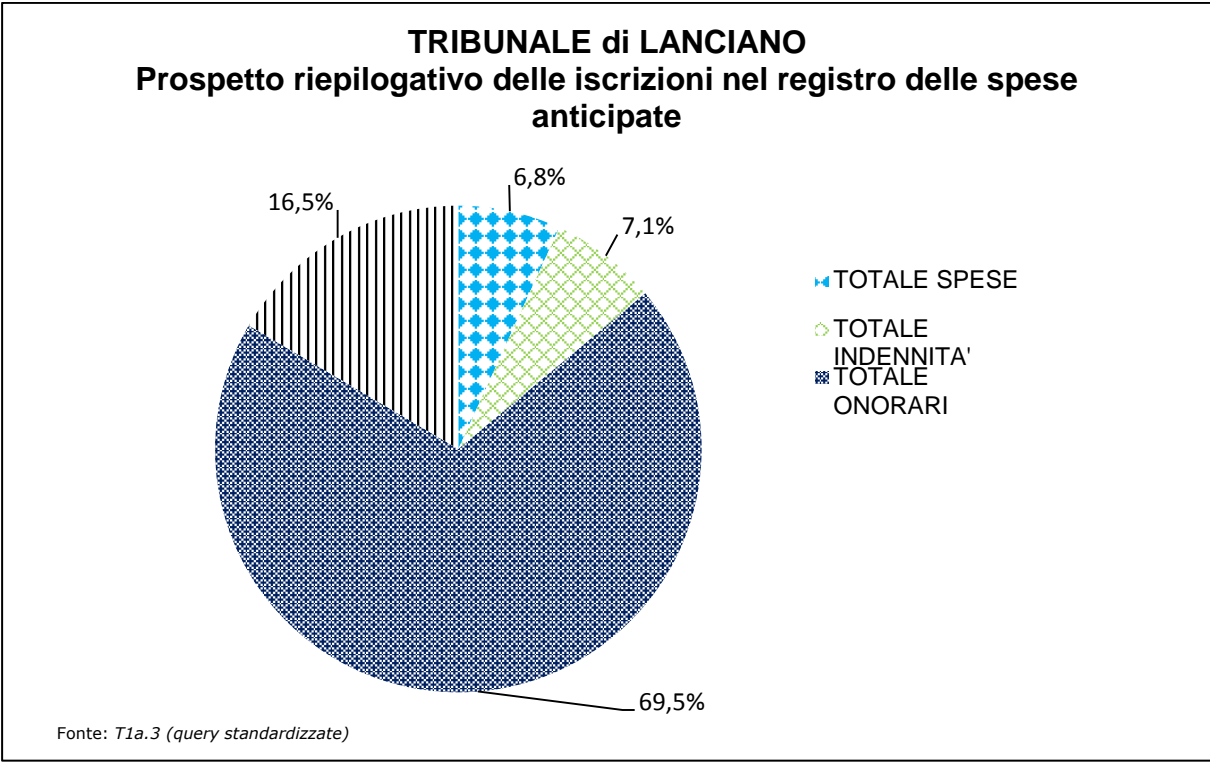
Iscrizioni nel registro delle spese anticipate		Totale	Media annua
TOTALE SPESE		€ 167.534,37	€ 44.683,98
SPESE	di cui 1.1 viaggio (col. 14)	€ 12.610,65	€ 3.363,45
	di cui 1.2 sostenute per lo svolgimento dell'incarico (col 15)	€ 18.288,31	€ 4.877,77
	di cui 1.8 stampa (col. 21)	€ 688,77	€ 183,71
	di cui "Altre spese" (coll. 16, 17, 18, 19, 20 e 22)	€ 135.946,64	€ 36.259,05
TOTALE INDENNITA'		€ 175.390,76	€ 6.779,40
INDENNITA'	di cui 1.11 custodia (col. 24)	€ -	€ -
	di cui 1.12 spettanti a magistrati onorari ed esperti (col 25)	€ 157.388,00	€ 41.977,79
	di cui 1.13 spettanti a giudici popolari (col. 26)	€ 17.768,58	€ 4.739,15
	di cui "Altre indennità" (coll. 23 e 27)	€ 234,18	€ 62,46
TOTALE ONORARI		€ 1.709.452,32	€ 455.937,14
ONORARI	di cui 1.15 agli ausiliari del magistrato (col. 28)	€ 144.476,49	€ 38.534,09
	di cui 1.18 ai difensori (col. 31)	€ 1.564.160,83	€ 417.185,67
	di cui "Altri onorari" (coll. 29 e 30)	€ 815,00	€ 217,37
(*) Le colonne si riferiscono al modello di rilevazione 1/A/SG		€ 406.098,57	€ 108.312,71
TOTALE		€ 2.458.476,02	€ 655.713,24

Spese iscritte nel registro delle spese anticipate	Totale	MEDIA	Perc
TOTALE SPESE	€ 167.534,37	€ 44.683,98	6,8%
TOTALE INDENNITA'	€ 175.390,76	€ 46.779,40	7,1%
TOTALE ONORARI	€ 1.709.452,32	€ 455.937,14	69,5%
ALTRO	€ 406.098,57	€ 108.312,71	16,5%
	€ 2.458.476,02	€ 655.713,24	100%

Fonte: query T1a.3 (query standardizzata)

Tribunale di Lanciano – prospetto riepilogativo delle iscrizioni nel registro delle spese anticipate

(grafico 31)



5.2. Spese per la gestione ordinaria e il funzionamento dell'ufficio

Le spese per il fabbisogno materiale per la gestione ordinaria dell'ufficio e le spese per il funzionamento dell'ufficio vengono dettagliate rispettivamente in *tabella 5.2.1.* e *tabella 5.2.2.*

Tribunale di Lanciano – spese per la gestione ordinaria

(*tab. 5.2.1.*)

TIPOLOGIA	2016	2017	2018	2019	TOTALE	media annua
automezzi	€ 670,80	€ 558,05	€ 946,24	€ 270,34	€ 2.445,43	€ 652,23
materiale di cancelleria	€ 8.256,39	€ 7.760,54	€ 7.486,53	€ 7.240,93	€ 30.744,39	€ 8.200,00
spese postali					€ -	€ -
altro (indicare)					€ -	€ -
Totale spese per la gestione ordinaria	€ 8.927,19	€ 8.318,59	€ 8.432,77	€ 7.511,27	€ 33.189,82	€ 8.852,23

Fonte: T1a.22 (query standardizzata)

Tribunale di Lanciano – spese per il funzionamento dell'ufficio

(*tab. 5.2.2.*)

TIPOLOGIA	2016	2017	2018	2019	TOTALE	media annua
contratti di somministrazione	€ 17.594,19	€ 77.380,38	€ 71.104,99	€ 64.330,72	€ 230.410,28	€ 61.453,95
contratti di telefonia	€ -	€ 17.737,54	€ 5.067,97	€ 10.697,46	€ 33.502,97	€ 8.935,76
contratti di locazione	€ 8.760,51	€ 11.680,68	€ 11.680,68	€ 11.680,68	€ 43.802,55	€ 11.682,81
contratti di manutenzione, facchinaggio e pulizia	€ 31.831,03	€ 42.441,36	€ 42.441,36	€ 42.441,36	€ 159.155,11	€ 42.449,11
custodia e reception	€ -	€ -	€ -	€ -	€ -	€ -

segue (tab. 5.2.2.)

TIPOLOGIA	2016	2017	2018	2019	TOTALE	media annua
sorveglianza armata	€ 30.940,00	€ 52.621,44	€ 52.621,44	€ 52.621,54	€ 188.804,42	€ 50.357,03
altro (indicare)	€ -	€ -	€ -	€ -	€ -	€ -
Totale spese per il funzionamento dell'ufficio	€ 89.125,73	€ 201.861,40	€ 182.916,44	€ 181.771,76	€ 655.675,33	€ 174.878,66

Fonte: T1a.23 (query standardizzata)

6. ENTRATE DELL'UFFICIO NEL PERIODO ISPETTIVO

Questa sezione rappresenta in modo tabellare i contenuti del paragrafo relativo all'analisi delle entrate del periodo, di cui alle note dell'Ispektorato Generale n. 3747.U del 29/03/2016 e 4547.U del 15/04/2016.

Tribunale di Lanciano – entrate dell'ufficio (tab. 6.)

TIPOLOGIA	2016	2017	2018	2019	TOTALE	Media annua
Somme devolute al FUG	€ 750,00	€ -	€ 3.100,00	€ -	€ 3.850,00	€ 1.026,85
Recupero crediti nel settore civile (somme recuperate annualmente per crediti iscritti)	NR	NR	NR	NR	€ -	€ -
Recupero crediti nel settore penale (somme recuperate annualmente per crediti iscritti)	NR	NR	NR	NR	€ -	€ -
Somme incamerate nel settore civile (comprensive anche delle somme recuperate nei fallimenti)						
Contributo unificato	€ 342.697,84	€ 420.879,90	€ 453.587,00	€ 437.086,20	€ 1.654.250,94	€ 441.214,08
Imposta di registro per le sentenze civili	NR	NR	NR	NR	€ -	€ -
Recuperate nei fallimenti					€ -	€ -
Somme incamerate nel settore penale						
Vendita beni/corpi di reato	€ 278,00	€ 6.996,20	€ 21.415,20	€ 1.500,00	€ 30.189,40	€ 8.051,98
Gestione beni/misure di prevenzione confluiti nel FUG					€ -	€ -
Altre entrate (specificare)					€ -	€ -
TOTALE ENTRATE	€ 343.725,84	€ 427.876,10	€ 478.102,20	€ 438.586,20	€ 1.688.290,34	€ 450.292,91

Fonte: T1b.6 (query standardizzata)

In *tabella 6.1.* è rappresentato il dettaglio delle entrate per recupero crediti da somme iscritte in ogni anno del periodo ispezionato.

La percentuale di somme recuperate è pari al rapporto tra le somme recuperate per crediti iscritti in ogni anno e le somme iscritte nello stesso anno.

Tribunale di Lanciano – entrate da recupero crediti
(*tab. 6.1.*)

	2016	2017	2018	2019	TOTALE	Media annua
Totale somme iscritte da recuperare per crediti (€)	693.212,72	683.065,34	685.916,27	501.260,83	2.563.455,16	683.712,79
Somme recuperate annualmente per crediti iscritti (€)	222.120,86	203.219,76	142.419,37	74.982,73	642.742,72	171.429,34
di cui						
Per contributo unificato	NR	NR	NR	NR	€ -	€ -
Per recupero spese processuali	NR	NR	NR	NR	€ -	€ -
Per disposto art. 59 lett. D T.U. imposta registro	NR	NR	NR	NR	€ -	€ -
Per pene pecuniarie e sanzioni pecuniarie	NR	NR	NR	NR	€ -	€ -
Per altri titoli	NR	NR	NR	NR	€ -	€ -

Fonte: T1b.7 (query standardizzata)

7. BENI CONFISCATI E SEQUESTRATI NEL PERIODO ISPETTIVO

Tribunale di Lanciano – entrate dell'ufficio

(tab. 7.)

TIPOLOGIA	2016	2017	2018	2019	TOTALE
N° beni mobili	-	-	-	-	0
N° beni immobili	-	-	-	-	0
N° aziende e quote societarie	-	-	-	-	0
Somme di denaro e valori devoluti al FUG e oggetto di confisca	-	-	-	-	0

Fonte: T1h.1 (query standardizzata)