



MINISTERO DELLA GIUSTIZIA
ISPETTORATO GENERALE

QUADRO SINTETICO
DELL'UFFICIO ISPEZIONATO

Tribunale ordinario di

ALESSANDRIA

INDICE

1.	ORGANICI ED ASSENZE MAGISTRATI E PERSONALE AMMINISTRATIVO ...	3
1.1.	Magistrati	3
1.2.	Personale amministrativo.....	5
2.	SOPRAVVENUTI ED ESAURITI MEDI NEL PERIODO ISPEZIONATO	7
3.	ANALISI DELLE PENDENZE E SINTESI DEI FLUSSI.....	8
3.1.	Scarto percentuale fra le pendenze trattate da registro "informatizzato" e da ricognizione materiale (dato "reale")	8
3.2.	Sintesi dei flussi	9
3.2.1.	Servizi civili	9
3.2.2.	Servizi penali	15
3.3.	Indicatori di sintesi (calcolati su anni interi): indice di ricambio dei procedimenti civili e penali, dello smaltimento dei procedimenti e della variazione percentuale delle pendenze; giacenza media e capacità di esaurimento dei procedimenti.....	21
4.	PRODUTTIVITA'	28
4.1.	Numero medio di sentenze pubblicate/depositate nel periodo ispezionato distinte per settore.....	28
4.2.	Attività svolta dai magistrati togati (sintesi della scheda TO_07).....	29
4.3.	Percentuale dei procedimenti definiti, pendenti da data remota, sul totale dei definiti e percentuale dei pendenti da data remota sul totale dei pendenti	34
5.	SPESE SOSTENUTE DALL'UFFICIO NEL PERIODO ISPETTIVO	40
5.1.	Spese di giustizia – Iscrizioni nel registro delle spese anticipate.....	40
5.2.	Spese per la gestione ordinaria e il funzionamento dell'ufficio.....	43
6.	ENTRATE DELL'UFFICIO NEL PERIODO ISPETTIVO	45
7.	BENI CONFISCATI E SEQUESTRATI NEL PERIODO ISPETTIVO	46

Il Tribunale di Alessandria appartiene all'area geografica Nord-Ovest, copre un bacino di utenza di 377.321 abitanti e ha in dotazione una pianta organica complessiva di n. 29 magistrati.

Nella classificazione DGSTAT, sulla base del parametro ISTAT "numero di abitanti" è un tribunale medio, mentre nella classificazione CSM, in base al parametro numero di magistrati, esso è individuato come Ufficio medio-piccolo.

1. ORGANICI ED ASSENZE MAGISTRATI E PERSONALE AMMINISTRATIVO

Nelle tabelle che seguono l'indicatore "**% scopertura**" misura il numero dei posti in pianta organica vacanti ed è calcolato solo rispetto a coloro (magistrati o personale amministrativo) che occupano posti in pianta organica. Si riporta il dato corrente, rilevato durante l'attuale ispezione, e quello rilevato durante la precedente ispezione.

1.1. Magistrati

Tribunale di Alessandria – copertura organico magistrati togati

	unità di personale previste in pianta organica	unità di personale della pianta organica in servizio	unità di personale in servizio effettivo	% scopertura
attuale ispezione	29	23	23	20,7%
precedente ispezione	29	26	26	10,3%

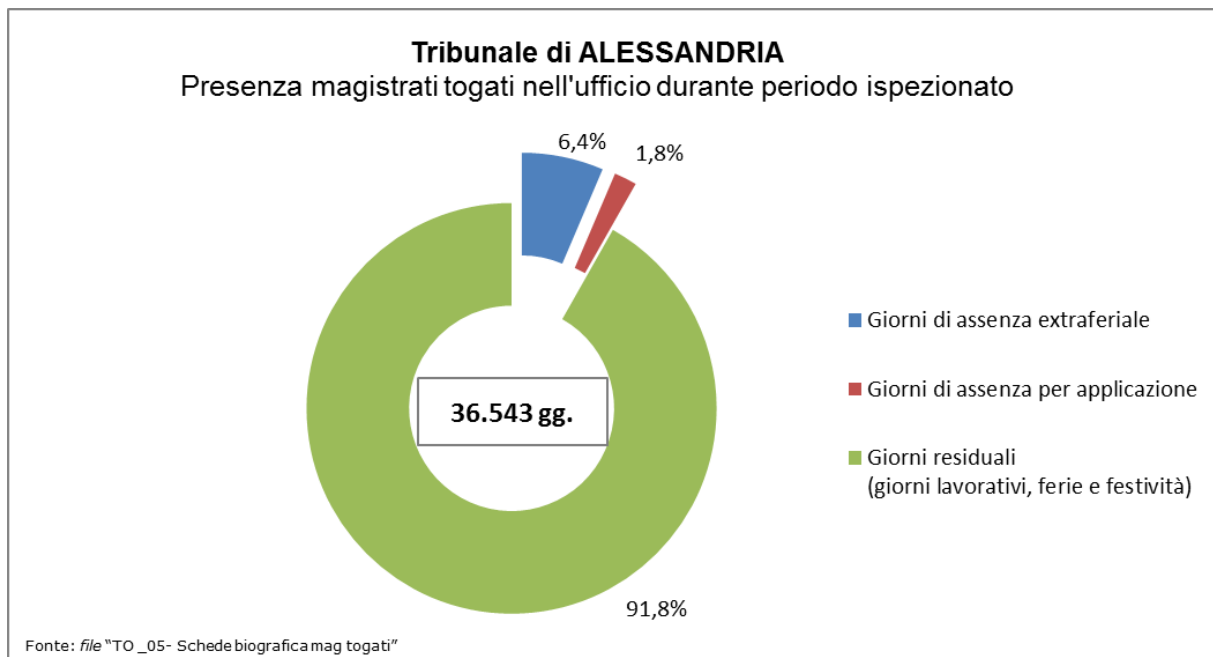
Fonte: file "TO_01-02 - Situazione personale" (prospetti ispettivi)

Tribunale di Alessandria – copertura organico magistrati onorari

	magistrati onorari previsti in pianta organica	magistrati onorari della pianta organica in servizio	magistrati onorari in servizio effettivo	% scopertura
attuale ispezione	15	10	10	33,3%
precedente ispezione	15	12	12	20,0%

Fonte: file "TO_01-02 - Situazione personale" (prospetti ispettivi)

Tribunale di Alessandria – presenza magistrati togati in ufficio



Turn over magistrati

(magistrati togati alternatisi nella sede nel periodo ispettivo)

numero complessivo in organico	numero presenze alla data ispettiva	numero presenze complessive nel periodo
29	23	42

Fonte: file "TO_01-02- Situazione personale" e "TO_03- Elenco magistrati togati alternatisi in servizio" (prospetti ispettivi)

1.2. Personale amministrativo

Le tabelle che seguono riguardano il personale amministrativo in servizio presso l'ufficio ispezionato.

Nel personale in servizio non sono compresi stagisti, tirocinanti o lavoratori impiegati mediante altre convenzioni locali.

E' invece fornito il dettaglio sulla percentuale di copertura del personale delle figure apicali, cioè tutto il personale appartenente all'area terza, e dei dirigenti.

Tribunale di Alessandria – copertura organico personale amministrativo

	personale previsto in pianta organica	personale della pianta organica in servizio	personale in servizio effettivo	% copertura	di cui figure apicali			% copertura figure apicali
					in pianta	in servizio	in servizio effettivo	
attuale ispezione	107	72	81	32,7%	35	16	17	54,3%
precedente ispezione	105	77	78	26,7%	35	23	23	34,3%

Fonte: file "TO_01-02 - Situazione personale" (prospetti ispettivi)

Tribunale di Alessandria – presenza in ufficio personale amministrativo

	personale amministrativo in servizio effettivo	%
a tempo pieno	73	90,1%
part-time	8	9,9%
totale unità di personale effettivo	81	100,0%

Fonte: file "TO_01-02 - Situazione personale" (prospetti ispettivi)

Per **assenze extra-feriali** si intendono assenze per:

- maternità,
- congedo parentale.
- legge n. 104/92
- permessi retribuiti
- sciopero
- altre ed eventuali.

Nel periodo, nel Tribunale di Alessandria, le assenze extra-feriali sono state, complessivamente, n. 10.928 giorni, con una perdita annua media di n. 2.733,1 giorni lavorativi. Rapportando tale valore al parametro di calcolo "*giornate uomo/anno*" pari a n. 252 giorni, si ottiene che l'ufficio non ha fruito dell'apporto lavorativo annuo di n. 10,8 unità di personale.

Fonte: T4a.1 (query standardizzata)

In *tab. 1.6* è riportato il numero degli stagisti effettivamente presenti, ogni anno, nell'ufficio giudiziario.

Tribunale di Alessandria – presenze stagisti
(ex artt. 73 D.L. 69/13 e 37, co. 11, D.L. 98/11)

Anno	numero stagisti alternatisi in ciascun anno nel periodo ispezionato
anno 1 (2016)	4
anno 2 (2017)	5
anno 3 (2018)	5
anno 4 (2019)	6
anno 5	-
anno 6	-

Fonte: T4a.2(query standardizzata)

di cui presenti al momento dell'ispezione: 6.

2. SOPRAVVENUTI ED ESAURITI MEDI NEL PERIODO ISPEZIONATO

Tribunale di Alessandria – sopravvenuti ed esauriti medi dall'1.1.2016 al 31.12.2019

procedimenti	numero medio di magistrati in organico ¹	numero medio di magistrati in servizio nel periodo ²	totale sopravvenuti ³	media annua sopravvenuti (*)	totale esauriti	media annua esauriti (*)
settore civile	29	23	48.518	12.134,5	50.528	12.637,2
settore penale			30.403	7.603,9	26.556	6.641,7

(*) Il calcolo della media annua dei sopravvenuti e dei definiti tiene conto dei giorni effettivi e quindi anche degli anni bisestili all'interno del periodo ispezionato.

Per tale ragione, in presenza di 1 anno bisestile all'interno del quinquennio, il numero di anni posto al denominatore è pari a 5,0005, mentre in presenza di due anni bisestili, il denominatore è pari a 5,0009.

Nel caso in cui il periodo ispezionato includa solo una porzione di anno solare, essa è riproporzionata tenendo conto del numero dei giorni effettivamente presenti nel periodo ispezionato. Ad esempio qualora fossero ispezionati 4 anni e mezzo, il numero dei giorni corrispondente al semestre spurio sarebbe pari a:

- 181 giorni effettivi (o 182 se l'anno fosse bisestile) se si prendesse in esame il primo semestre ;

- 184 giorni effettivi se venisse compreso il secondo semestre.

Fonte: file "TO_01-02 Situazione personale", "TO_05 - Schede biografica magistrati", "TO_12-13 - Movimento e raffronti civile" e "TO_14-15 - Movimento e raffronti penale" (prospetti ispettivi)

¹ Si ottiene come numero medio dei magistrati in pianta organica tra l'attuale e la precedente ispezione. Non considera il numero dei giudici onorari.

² E' calcolato sulle base delle schede biografiche individuali dei magistrati alternatisi in sede (esclusi i magistrati onorari) ed è ottenuto come differenza tra la somma dei giorni dei periodi di servizio di tutti i magistrati e il totale dei giorni di assenza extraferiale e per applicazione.

³ I sopravvenuti e gli esauriti civili includono rispettivamente i procedimenti sopravvenuti ed esauriti nel periodo ispezionato presso la sede centrale e presso le sezioni distaccate accorpate alla data del 14 settembre 2013. I sopravvenuti e gli esauriti penali includono rispettivamente i procedimenti sopravvenuti ed esauriti nel periodo presso la sede centrale e presso le sezioni distaccate accorpate alla data del 14 settembre 2013, inclusi gli incidenti di esecuzione.

3. ANALISI DELLE PENDENZE E SINTESI DEI FLUSSI

3.1. Scarto percentuale fra le pendenze tratte da registro "informatizzato" e da ricognizione materiale (dato "reale")

Le ispezioni presso gli uffici giudiziari hanno anche l'obiettivo di valutare la accuratezza dei registri informatizzati.

L'indicatore utilizzato è **lo scarto percentuale** tra i pendenti finali estratti da registro informatizzato ed i pendenti finali reali tratti dalla ricognizione materiale.

Tale indicatore, ove maggiore di zero, rappresenta la misura di quanto il dato informatizzato sovrastimi il dato reale, a causa della presenza di falsi pendenti. Se invece è minore di zero, è la misura della sottostima del dato informatizzato rispetto a quello reale.

Tribunale di Alessandria – scarto percentuale tra pendenti reali e pendenti estratti da registro informatizzato – settore civile

RUOLO GENERALE	pendenti finali estratti da registro informatizzato	pendenti finali reali	scarto %
contenzioso civile	2.808	2.801	0,2%
controversie in materia di lavoro, di previdenza e di assistenza obbligatorie	711	709	0,3%
procedimenti speciali ⁴ (ordinari e lavoro)	357	351	1,7%
non contenzioso e da trattarsi in Camera di consiglio ⁵	184	165	11,5%
procedure concorsuali ⁶	536	531	0,91
espropriazioni mobiliari ed esecuzioni forzate	629	617	1,9%
esecuzioni immobiliari	1.431	1.425	0,4%

Fonte: file "TO_12-13 - Movimento e raffronti civile" (prospetti ispettivi)

⁴ Sono inclusi i procedimenti: speciali ordinari, speciali lavoro, ATP ordinari e ATP lavoro.

⁵ Non sono inclusi: tutele, curtele, eredità giacenti e amministrazioni di sostegno, gli altri affari del giudice tutelare, gli altri affari di volontaria giurisdizione.

⁶ Non sono incluse le istanze di fallimento e le dichiarazioni di stato di insolvenza.

Tribunale di Alessandria – scarto percentuale tra pendenti reali e pendenti estratti da registro informatizzato – settore penale

RUOLO GENERALE/SEZIONE	pendenti finali estratti da registro informatizzato	pendenti finali reali	scarto %
modello 20 (noti G.I.P./G.U.P.)	5.601	5.430	4,9%
modello 16 (rito monocratico)	2.600	2.546	2.1%
modello 16 (rito collegiale)	139	140	-0,7%
Tribunale per il Riesame ⁷	2	2	0,0%
misure di prevenzione ⁸	-	-	NC
modello 19 (Corte di Assise)	5	5	0,0%

Fonte: file "TO_14-15 - Movimento e raffronti penale" (prospetti ispettivi)

3.2. Sintesi dei flussi

Il periodo ispezionato è di 60 mesi circa e può comprendere 4 o 5 anni solari interi. Le *tabelle 3.2.1. e 3.2.2.*, rispettivamente per gli affari civili e penali, riportano i valori assoluti del numero dei procedimenti pendenti all'inizio e alla fine del periodo ispezionato, così come sono estratti dai registri presenti nell'ufficio.

3.2.1. Servizi civili

Fascicoli pendenti nel periodo ispettivo – servizi civili

Ruolo Generale/materia	pendenti iniziali	pendenti finali	variazione %
contenzioso civile	3.434	2.805	-18,3%
controversie in materia lavoro, previdenza e assistenza	1.054	711	-32,5%
procedimenti speciali	476	357	-25,0%

⁷ Sono comprese le misure cautelari personali e reali e gli appelli.

⁸ Sono comprese sia le procedure di applicazione delle misure di prevenzione personali, patrimoniali e miste, sia le procedure per la modifica o revoca.

segue (tab. 3.2.1.)

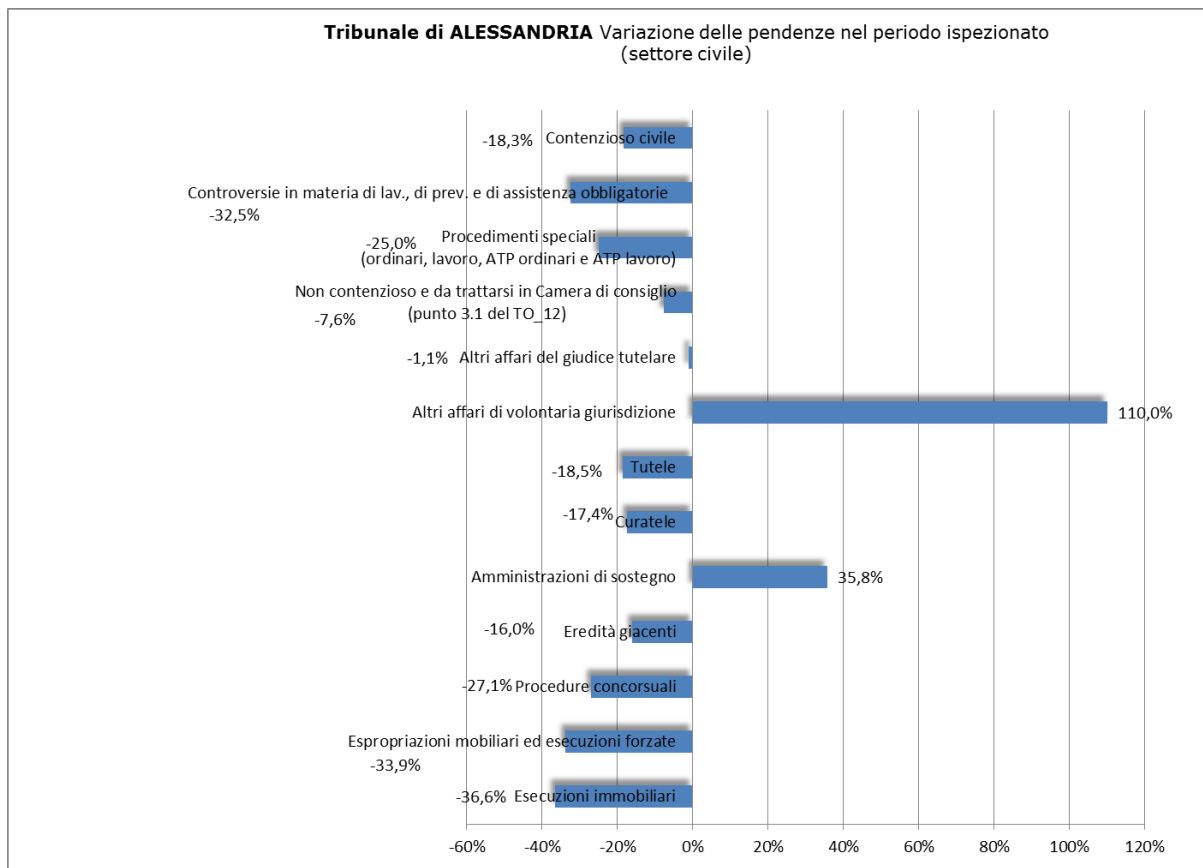
Ruolo Generale/materia	pendenti iniziali	pendenti finali	variazione %
non contenzioso e camera consiglio (punto 3.1. del TO_12)	197	182	-7,5%
altri affari del giudice tutelare	87	86	-1,1%
altri affari di volontaria giurisdizione	20	42	110,0%
tutele	628	512	-18,5%
curatele	69	57	-17,4%
amministrazioni di sostegno	1.504	2.043	35,8%
eredità giacenti	94	79	-16,0%
procedure concorsuali ⁹	728	531	-27,1%
espropriazioni mobiliari ed esecuzioni forzate	930	615	-33,9%
esecuzioni immobiliari	2.209	1.400	-36,6%

Fonte: file "TO_12-13 - Movimento e raffronti civile" (prospetti ispettivi)

Nel *grafico 2* è, invece, rappresentata la variazione delle pendenze per ciascuno dei ruoli generali del settore civile rilevata in corso di ispezione. Una variazione positiva indica un aumento dei procedimenti pendenti per quel ruolo, nel periodo oggetto di ispezione, mentre una variazione negativa indica una diminuzione. Analogo discorso vale per le pendenze dei registri penali, la cui variazione percentuale è rappresentata nel *grafico 10*.

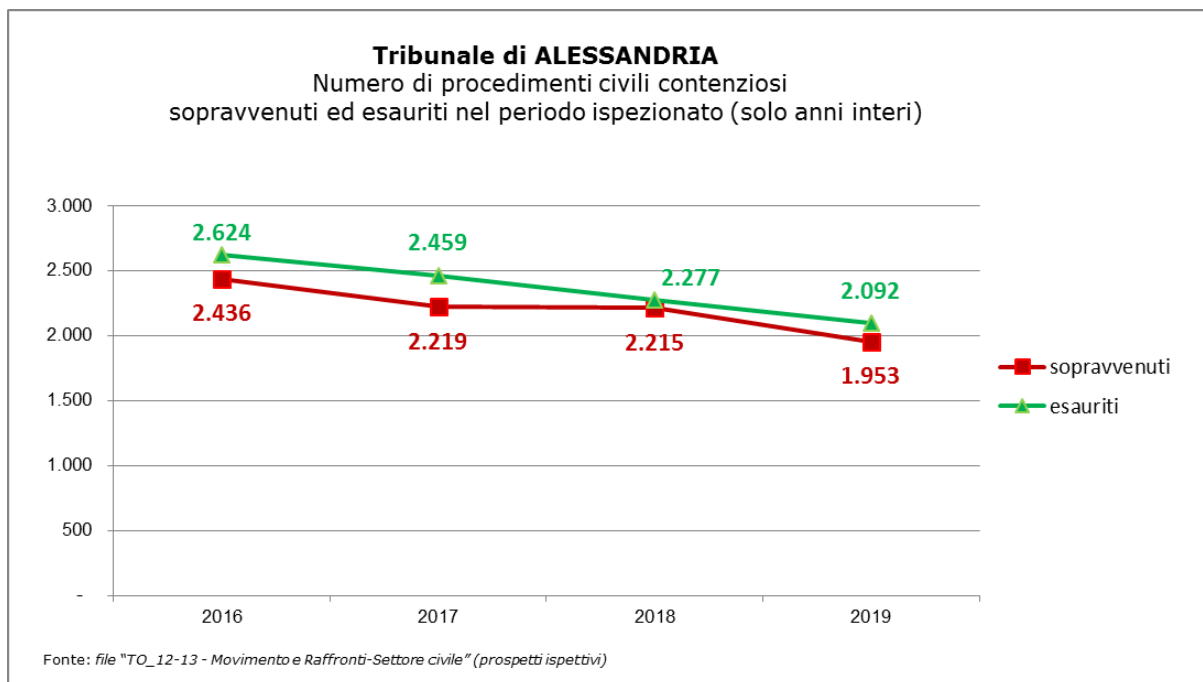
⁹ Non sono incluse le istanze di fallimento e le dichiarazioni di stato di insolvenza.

Tribunale di Alessandria – variazione delle pendenze – settore civile

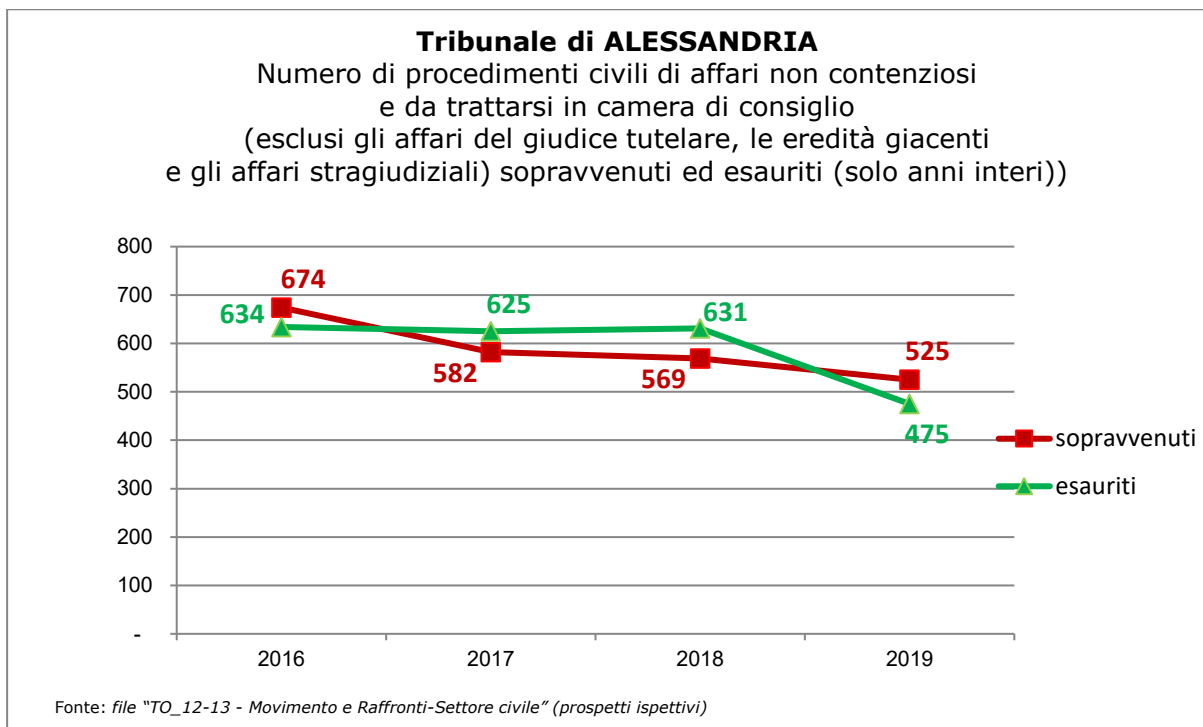


Nei grafici che seguono, invece, sono rappresentati i flussi degli affari così come sono estratti da registri informatizzati, solo negli anni interi del periodo ispezionato. I grafici da 3 a 9 rappresentano i flussi degli affari civili; i grafici da 11 a 18 i flussi degli affari penali.

Tribunale di Alessandria – procedimenti civili contenziosi sopravvenuti ed esauriti nel periodo ispezionato

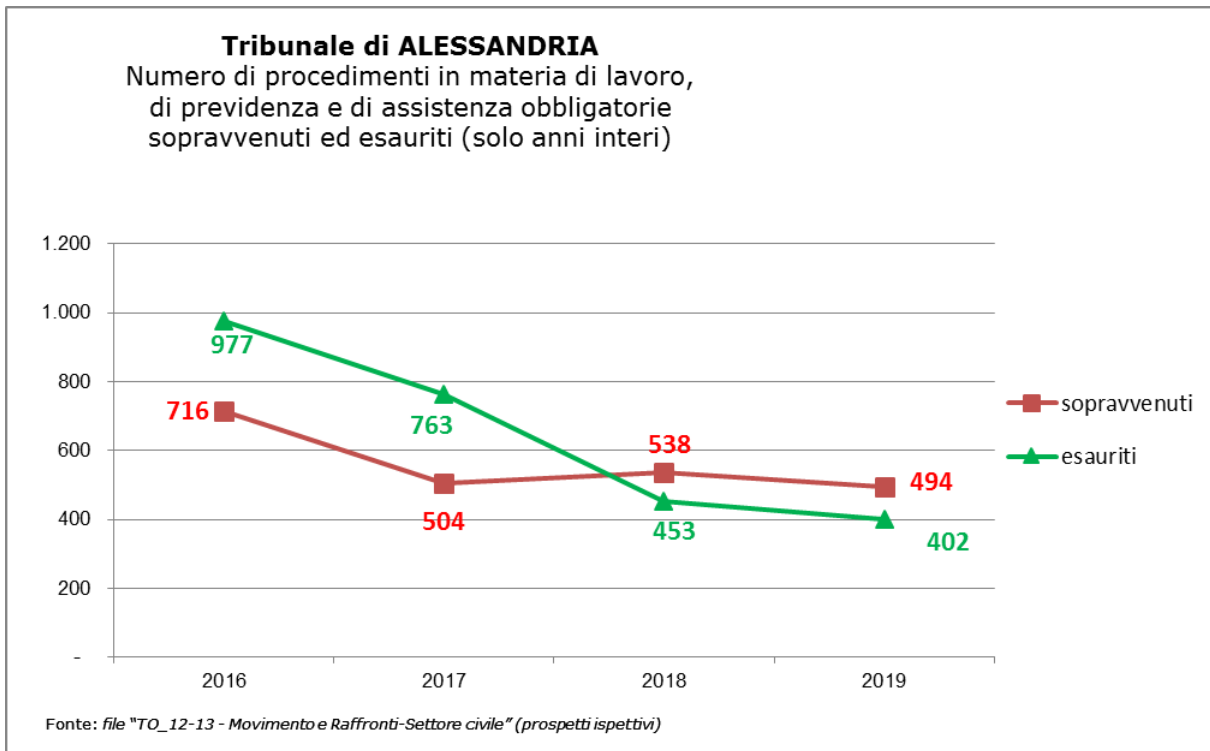


Tribunale di Alessandria – procedimenti civili non contenziosi sopravvenuti ed esauriti nel periodo ispezionato

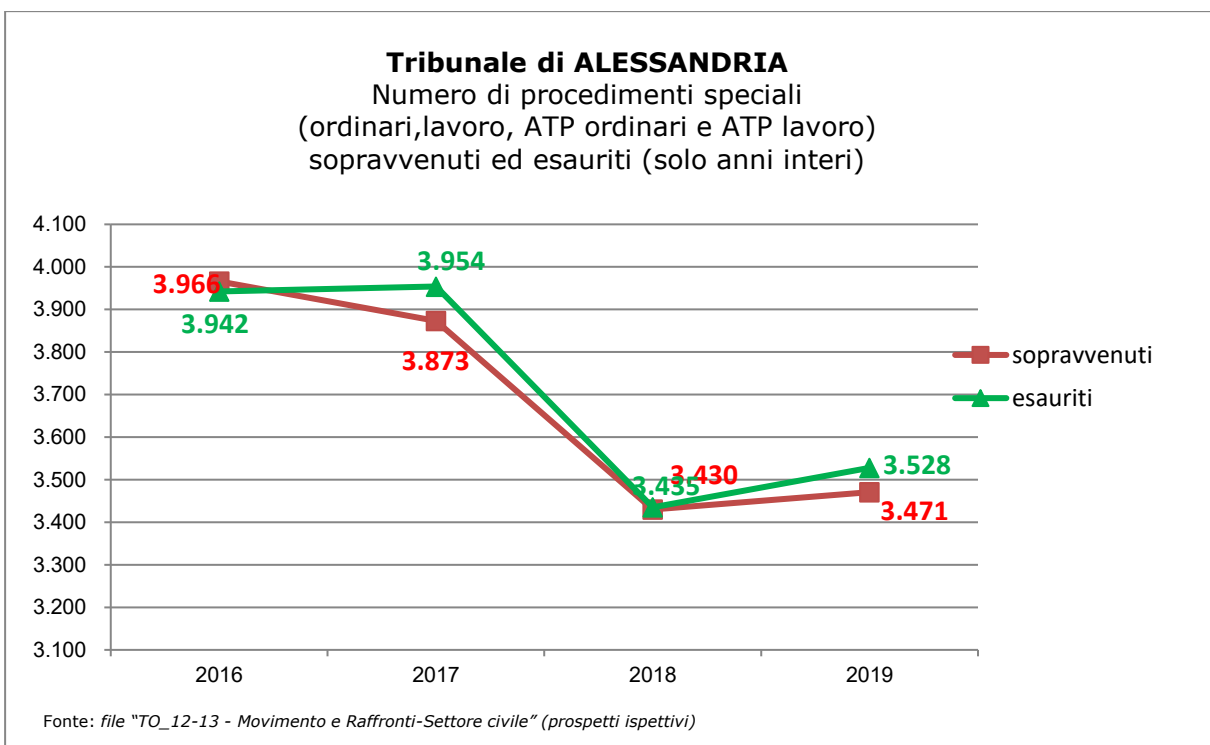


(*) Sono solo i dati del punto 3.1 del TO_12

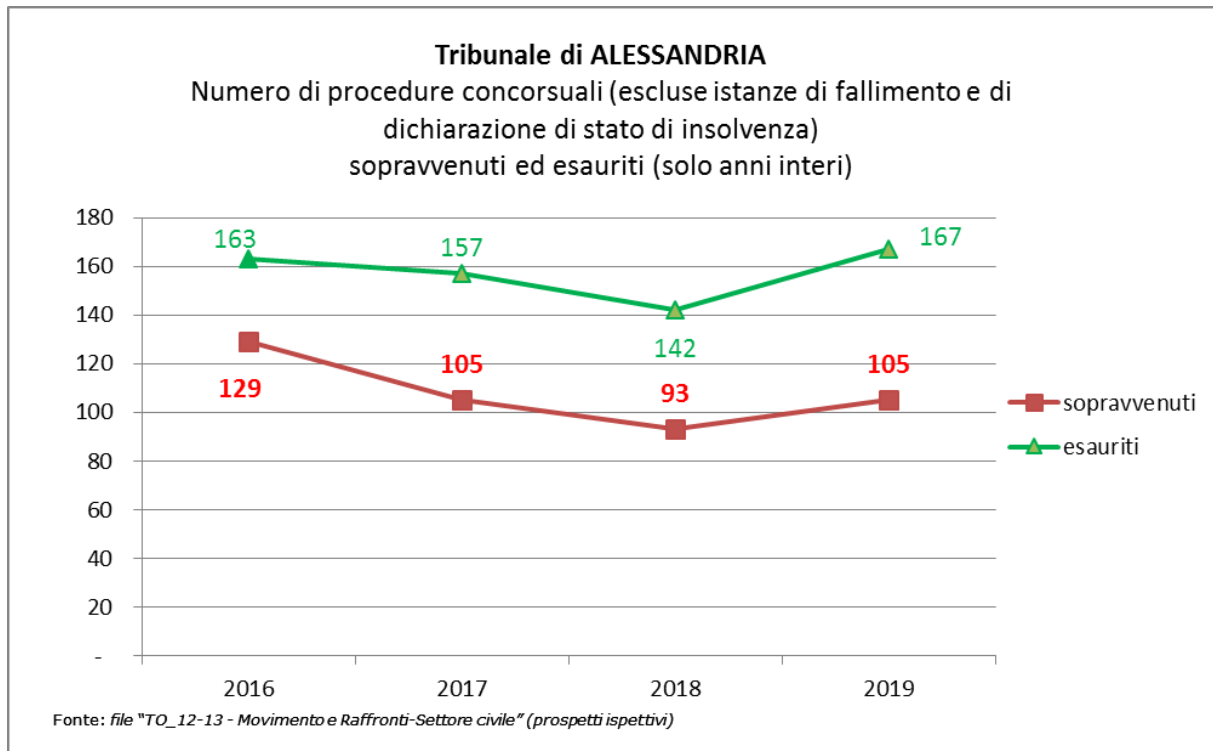
Tribunale di Alessandria – procedimenti in materia di lavoro sopravvenuti ed esauriti nel periodo ispezionato



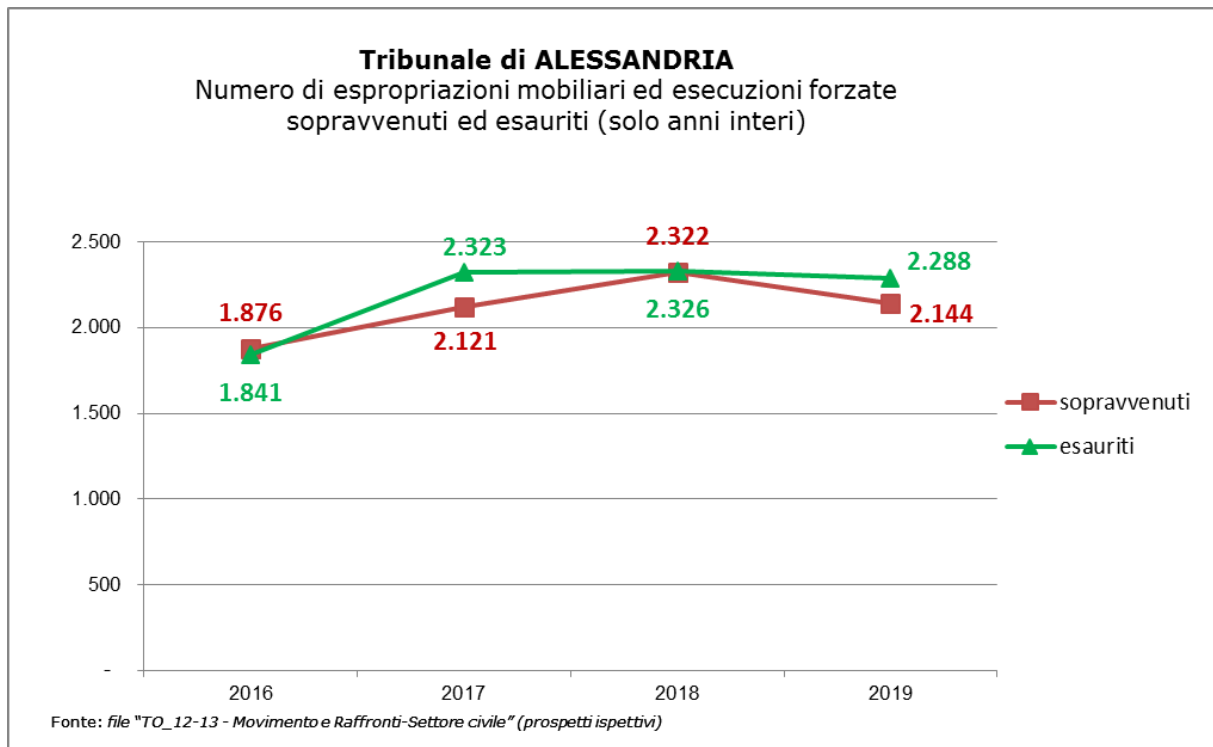
Tribunale di Alessandria – procedimenti speciali sopravvenuti ed esauriti nel periodo ispezionato



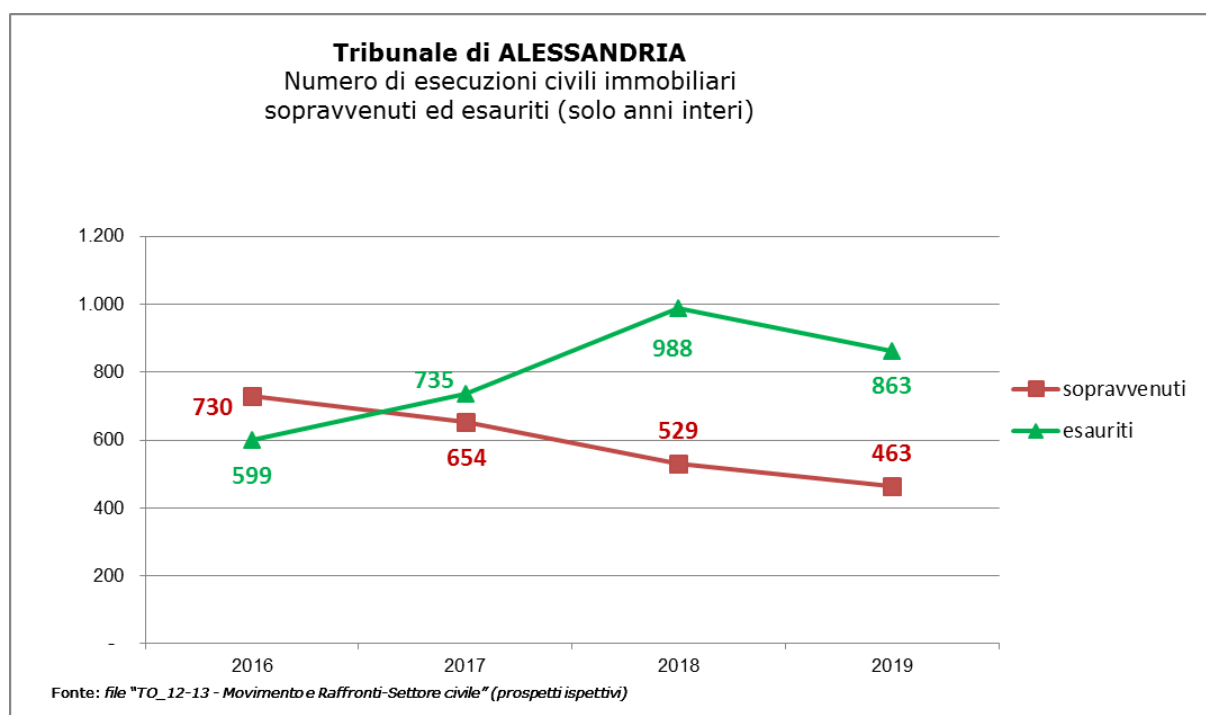
Tribunale di Alessandria – procedure concorsuali sopravvenute ed esaurite nel periodo ispezionato



Tribunale di Alessandria – espropriazioni mobiliari ed esecuzioni forzate sopravvenute ed esaurite nel periodo ispezionato



Tribunale di Alessandria – esecuzioni civili immobiliari sopravvenute ed esaurite nel periodo ispezionato



3.2.2. Servizi penali

Fascicoli pendenti nel periodo ispettivo – servizi penali

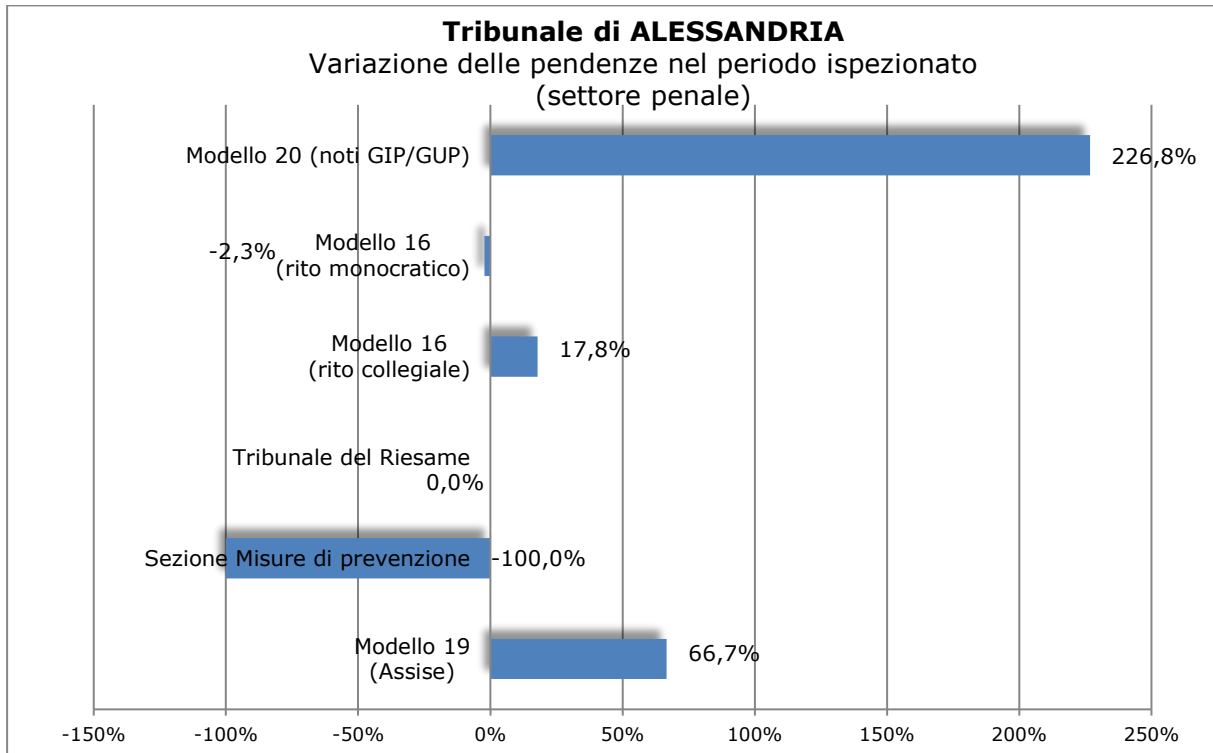
Registro Generale/Sezione	pendenti iniziali	pendenti finali	variazione %
modello 20 (noti G.I.P./G.U.P.)	1.714	5.601	226,8%
modello 16 (rito monocratico)	2.660	2.600	-2,3%
modello 16 (rito collegiale)	118	139	17,8%
Tribunale del Riesame ¹⁰	2	2	0,0%
misure di prevenzione ¹¹	3	-	-100,0%
modello 19 (Corte di Assise)	3	5	66,7%

¹⁰ Sono comprese sia le misure cautelari personali e reali, sia gli appelli.

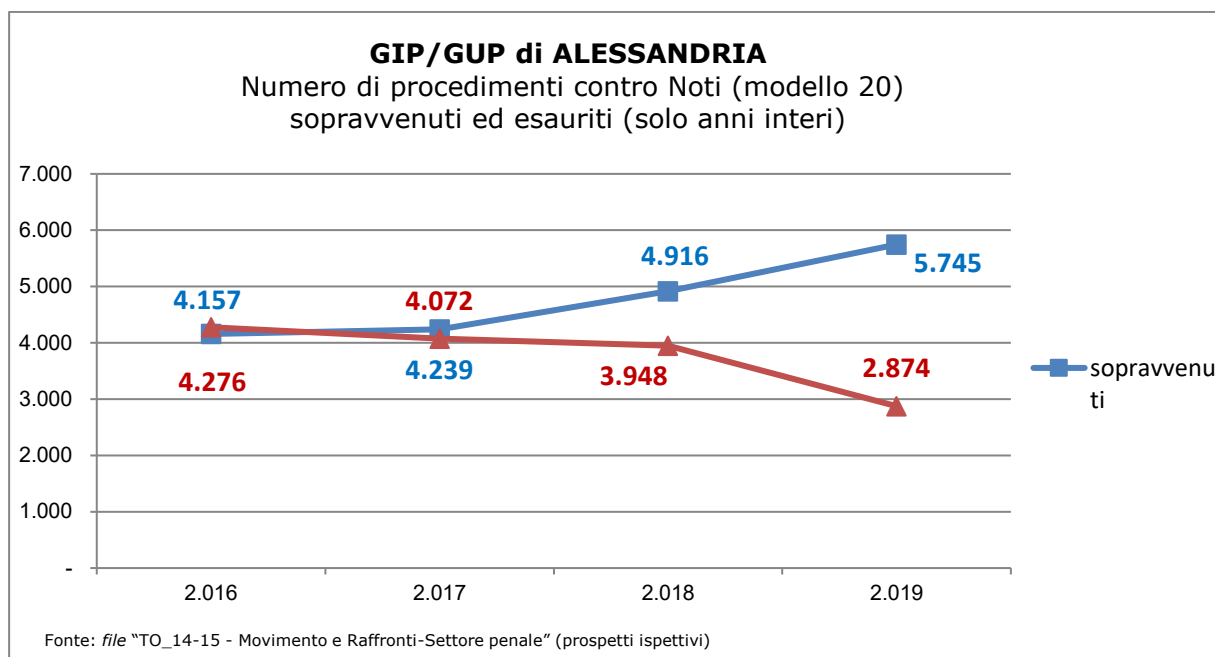
¹¹ Sono comprese sia le procedure di applicazione delle misure di prevenzione personali, patrimoniali e personali e patrimoniali, sia le procedure per la modifica o revoca.

Fonte: file "TO_14-15 - Movimento e raffronti penale" (prospetti ispettivi)

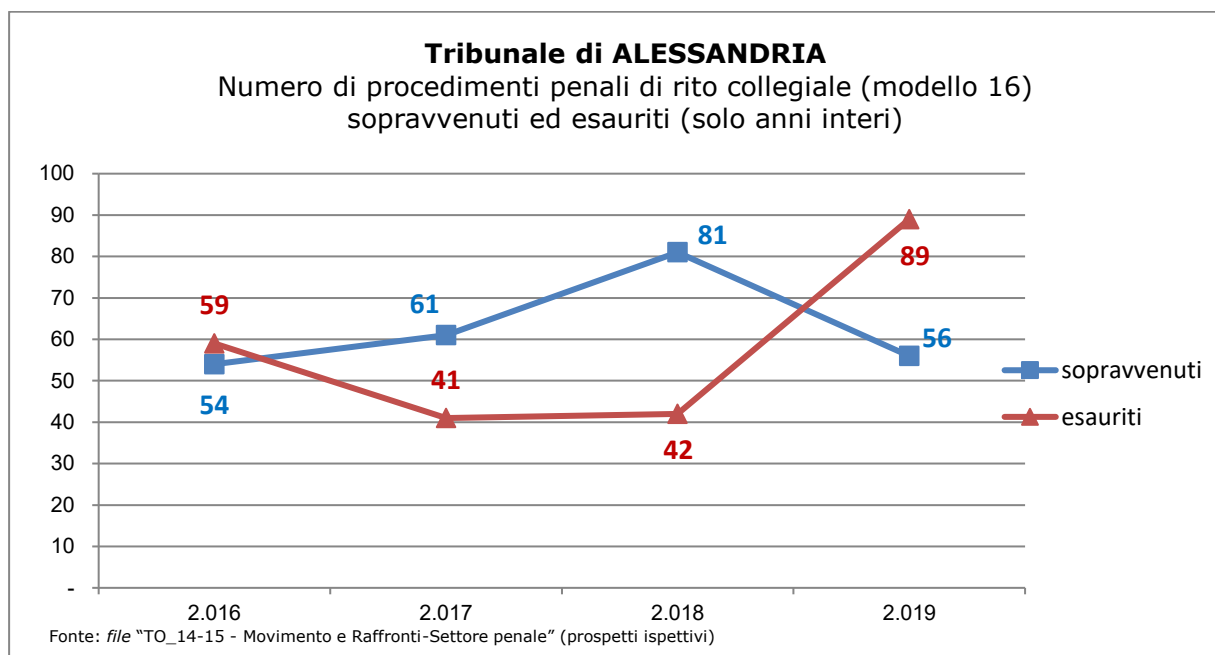
Tribunale di Alessandria – variazione delle pendenze – settore penale



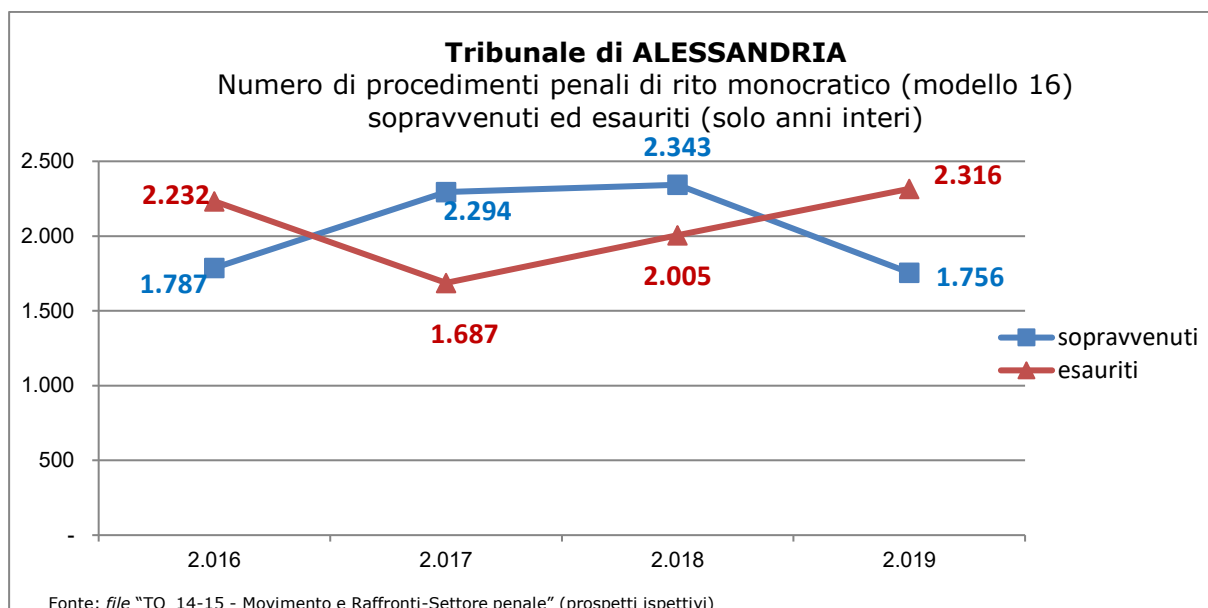
Tribunale di Alessandria – procedimenti contro Noti (mod. 20 G.I.P./G.U.P.) sopravvenuti ed esauriti nel periodo ispezionato



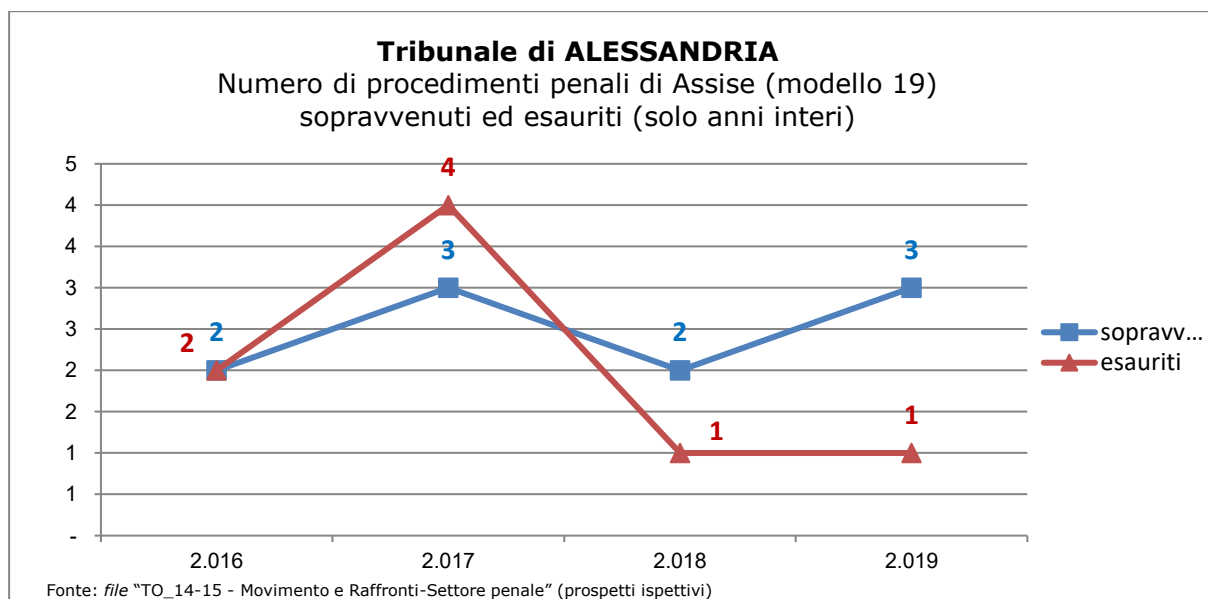
Tribunale di Alessandria – procedimenti rito collegiale (mod. 16) sopravvenuti ed esauriti nel periodo ispezionato



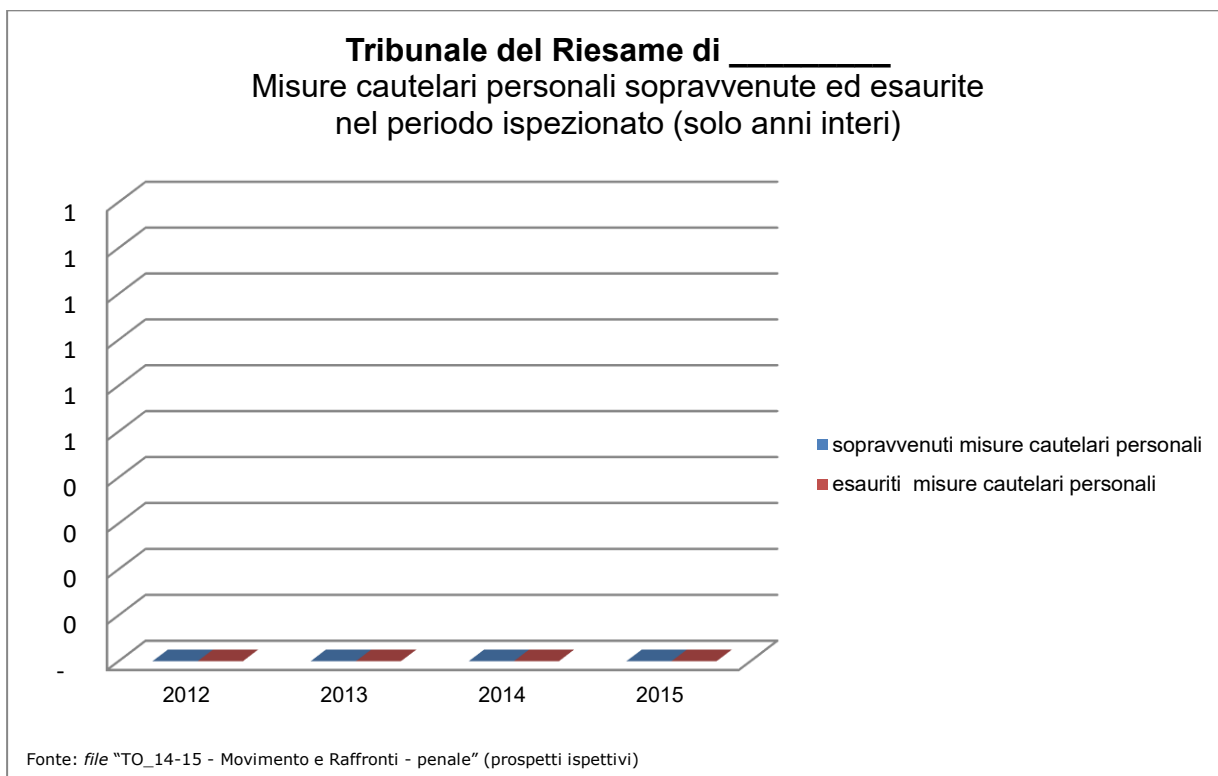
**Tribunale di Alessandria – procedimenti rito monocratico (mod. 16)
sopravvenuti ed esauriti nel periodo ispezionato**



Tribunale di Alessandria – procedimenti Corte di Assise (mod. 19) sopravvenuti ed esauriti nel periodo ispezionato

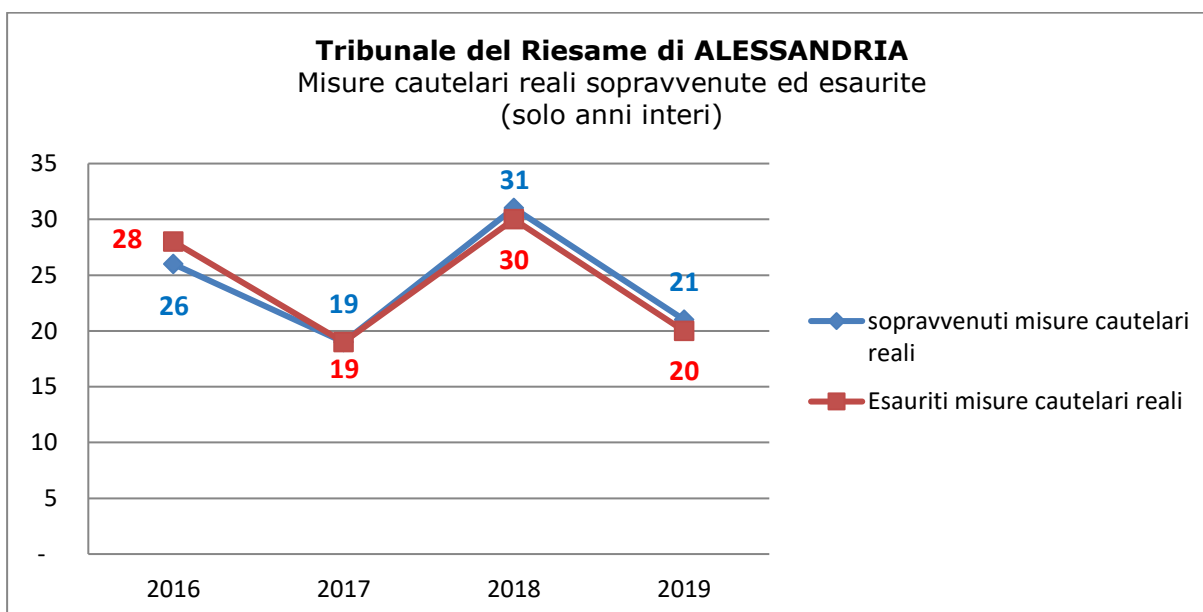


Tribunale di Alessandria – Riesame – misure cautelari personali sopravvenute ed esaurite nel periodo ispezionato
(grafico 15)

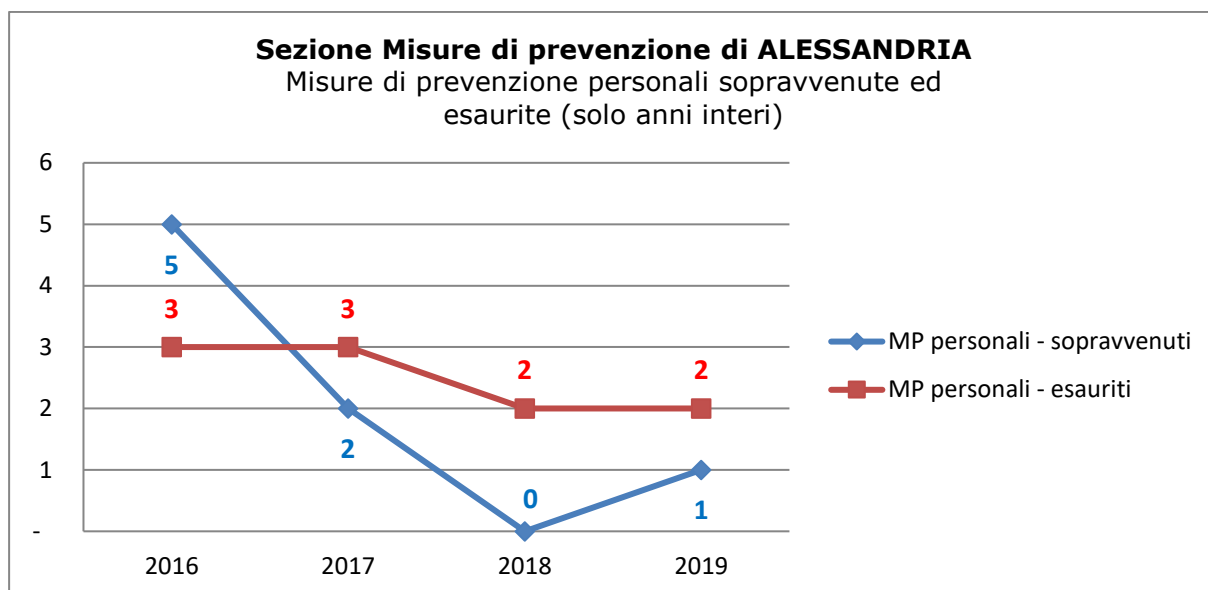


- Presso il Tribunale di Alessandria non sono trattate misure cautelari personali

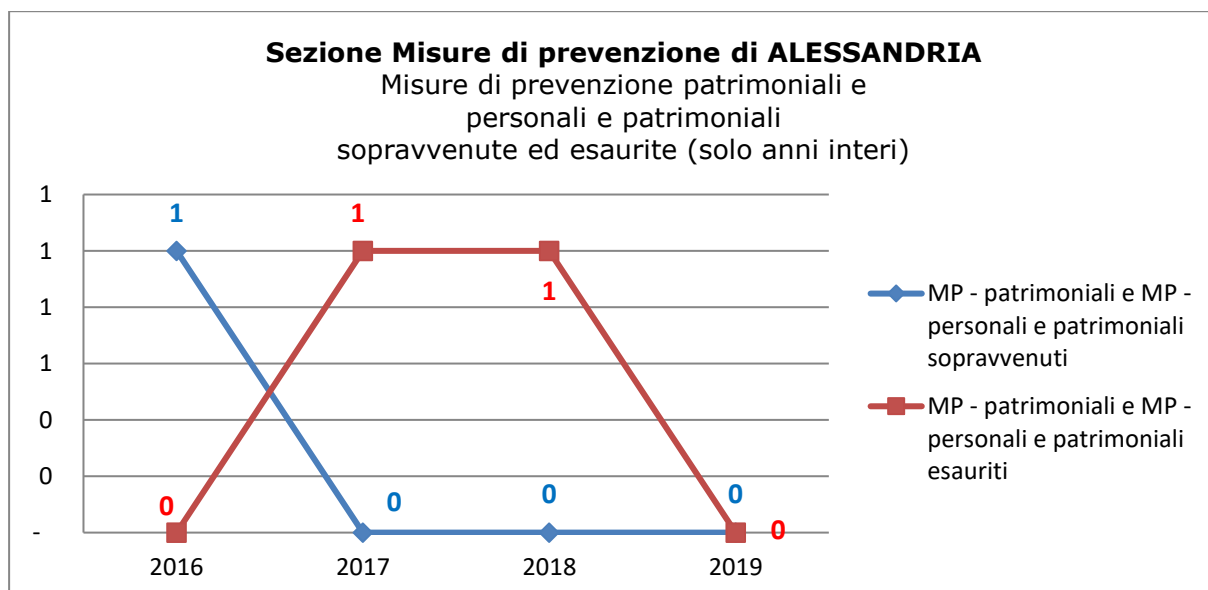
Tribunale di Alessandria – Riesame – misure cautelari reali sopravvenute ed esaurite nel periodo ispezionato



Tribunale di Alessandria – misure di prevenzione personali sopravvenute ed esaurite nel periodo ispezionato



Tribunale di Alessandria – misure di prevenzione patrimoniali e miste sopravvenute ed esaurite nel periodo ispezionato



3.3. Indicatori di sintesi (calcolati su anni interi): indice di ricambio dei procedimenti civili e penali, dello smaltimento dei procedimenti e della variazione percentuale delle pendenze; giacenza media e capacità di esaurimento dei procedimenti.

Tribunale di Alessandria – settore civile – indicatori di sintesi

Indice di RICAMBIO ¹²	Indice di SMALTIMENTO ¹³	Indice di VARIAZIONE % PENDENZE ¹⁴	RUOLO GENERALE	giacenza media presso l'ufficio (espressa in mesi) ¹⁵	capacità di esaurimento [nel caso di sopravvenienze pari a zero] (in mesi) ¹⁶
107,1%	41,9%	-18,3%	contenzioso civile	16,6	14,2
115,2%	40,1%	.32,5%	controversie in materia di lavoro, di previdenza e di assistenza obbligatorie	17,7	13,2
100,8%	89,3%	-25,0%	procedimenti speciali (ordinari, lavoro, ATP ordinari e ATP lavoro)	1,4	1,2
100,6%	75,4%	-7,6%	non contenzioso e da trattarsi in camera di consiglio ¹⁷	3,9	3,7
145,6%	18,8%	-27,1%	procedure concorsuali ¹⁸	57,7	40,5
103,7%	72,1%	-33,9%	espropriazioni mobiliari ed esecuzioni forzate	4,4	3,4
134,0%	28,4%	-36,6%	esecuzioni immobiliari	31,6	21,1

¹² L'indice di ricambio si ottiene rapportando il totale degli esauriti al totale delle sopravvenienze nel periodo (in termini percentuali è il numero dei procedimenti esauriti per ogni 100 sopravvenuti).

¹³ L'indice di smaltimento, calcolato solo su anni interi, si ottiene rapportando il valore medio dei procedimenti esauriti, negli anni interi considerati, alla somma di pendenze iniziali (=arretrato) e valore medio delle sopravvenienze negli anni interi considerati.

¹⁴ La variazione percentuale delle pendenze si ottiene rapportando la differenza tra i procedimenti pendenti finali ed iniziali ed i procedimenti iniziali, moltiplicato per 100.

¹⁵ Giacenza media presso l'ufficio: è calcolata con la formula di magazzino della giacenza media (in mesi): $[(Pi+Pf)/(S+E)]*365/30$. Indica mediamente quanti mesi i procedimenti rimangono in carico all'ufficio.

¹⁶ Capacità di esaurimento, nell'ipotesi di sopravvenienze pari a ZERO: indica il tempo in mesi che l'ufficio impiegherebbe ad esaurire tutto l'arretrato accumulato, nel caso non ci fossero nuove iscrizioni. E' pari a: (pendenze finali del periodo)/(media mensile esauriti).

¹⁷ Non comprende: tutele, curatele, eredità giacenti e amministrazioni di sostegno, altri affari del giudice tutelare, altri affari di volontaria giurisdizione.

¹⁸ Escluse le istanze di fallimento e le dichiarazioni di stato di insolvenza.

segue (tab. 3.3.1.)

Indice di RICAMBIO 19	Indice di SMALTIMENTO 20	Indice di VARIAZIONE % PENDENZE 21	RUOLO GENERALE	giacenza media presso l'ufficio (espressa in mesi) ²²	capacità di esaurimento [nel caso di sopravvenienze pari a zero] (in mesi) ²³
106,2%	55,4%	-26,9%	TOTALE	9,4	7,6

Fonte: file "TO_12-13- Movimento e raffronti civile" (prospetti ispettivi)

Tribunale di Alessandria – settore civile – indicatori di sintesi (per anno)

Indice di RICAMBIO	ANNI				
	2016	2017	2018	2019	
contenzioso civile	107,7%	110,8%	102,8%	107,1%	
controversie in materia di lavoro, di previdenza e di assistenza obbligatorie	136,5%	151,4%	84,2%	81,4%	
procedimenti speciali (ordinari e lavoro)	99,4%	102,1%	100,1%	101,6%	
non contenzioso e da trattarsi in camera di consiglio ²⁴	94,1%	107,4%	110,9%	90,5%	
procedure concorsuali	126,4%	149,5%	152,7%	159,0%	
espropriazioni mobiliari ed esecuzioni forzate in forma specifica	98,1%	109,5%	100,2%	106,7%	
esecuzioni immobiliari	82,1%	112,4%	186,8%	186,4%	

¹⁹ L'indice di ricambio si ottiene rapportando il totale degli esauriti al totale delle sopravvenienze nel periodo (in termini percentuali è il numero dei procedimenti esauriti per ogni 100 sopravvenuti).

²⁰ L'indice di smaltimento, calcolato solo su anni interi, si ottiene rapportando il valore medio dei procedimenti esauriti, negli anni interi considerati, alla somma di pendenze iniziali (=arretrato) e valore medio delle sopravvenienze negli anni interi considerati.

²¹ La variazione percentuale delle pendenze si ottiene rapportando la differenza tra i procedimenti pendenti finali ed iniziali ed i procedimenti iniziali, moltiplicato per 100.

²² Giacenza media presso l'ufficio: è calcolata con la formula di magazzino della giacenza media (in mesi): $[(Pi+Pf)/(S+E)]*365/30$. Indica mediamente quanti mesi i procedimenti rimangono in carico all'ufficio.

²³ Capacità di esaurimento, nell'ipotesi di sopravvenienze pari a ZERO: indica il tempo in mesi che l'ufficio impiegherebbe ad esaurire tutto l'arretrato accumulato, nel caso non ci fossero nuove iscrizioni. E' pari a: $(pendenze\ finali\ del\ periodo)/(media\ mensile\ esauriti)$.

²⁴ Non comprende: tutele, curatele, eredità giacenti e amministrazioni di sostegno, altri affari del giudice tutelare, altri affari di volontaria giurisdizione.

TOTALE CIVILE	102,4%	109,5%	105,7%	107,2%	
----------------------	---------------	---------------	---------------	---------------	--

Indice di SMALTIMENTO	ANNI				
	2016	2017	2018	2019	
contenzioso civile	44,7%	45,0%	43,6%	42,7%	
controversie in materia di lavoro, di previdenza e di assistenza obbligatorie	55,2%	58,8%	42,3%	36,1%	
procedimenti speciali (ordinari e lavoro)	88,7%	90,4%	89,2%	90,8%	
non contenzioso e da trattarsi in camera di consiglio	72,8%	76,3%	82,7%	72,3%	
procedure concorsuali	19,0%	19,6%	19,3%	23,9%	
espropriazioni mobiliari ed esecuzioni forzate in forma specifica	65,6%	75,3%	75,4%	78,8%	
esecuzioni immobiliari	20,4%	24,5%	35,4%	38,1%	
TOTALE CIVILE	55,1%	58,5%	58,5%	59,8%	

Indice di VARIAZIONE % PENDENZE	ANNI				
	2016	2017	2018	2019	
contenzioso civile	-5,5%	-7,4%	-2,1%	-4,7%	
controversie in materia di lavoro, di previdenza e di assistenza obbligatorie	-24,8%	-32,7%	15,9%	14,9%	
procedimenti speciali (ordinari e lavoro)	5,0%	-16,2%	-1,2%	-13,8%	
non contenzioso e da trattarsi in camera di consiglio	20,3%	-18,1%	-32,0%	37,9%	
procedure concorsuali	-4,7%	-7,5%	-7,6%	-10,5%	
espropriazioni mobiliari ed esecuzioni forzate in forma specifica	3,8%	-20,9%	-0,5%	-19,0%	
esecuzioni immobiliari	5,9%	-3,5%	-20,3%	-22,2%	
TOTALE CIVILE	-2,8%	-10,9%	-7,1%	-9,1%	

giacenza media presso l'ufficio (in mesi)	ANNI				
	2016	2017	2018	2019	
contenzioso civile	16,1	16,3	16,1	17,3	

controversie in materia di lavoro, di previdenza e di assistenza obbligatorie	13,3	12,7	14,2	18,1	
procedimenti speciali (ordinari e lavoro)	1,5	1,4	1,5	1,3	
non contenzioso e da trattarsi in camera di consiglio ²⁵	4,0	4,3	3,3	3,8	
procedure concorsuali	59,3	62,0	63,9	50,3	
espropriazioni mobiliari ed esecuzioni forzate in forma specifica	6,2	4,7	4,0	3,8	
esecuzioni immobiliari	41,6	40,3	32,6	29,4	
TOTALE CIVILE	10,2	9,6	9,2	8,9	

²⁵ Non comprende: tutele, curatele, amministrazioni di sostegno, eredità giacenti, altri affari del giudice tutelare, altri affari di volontaria giurisdizione.

Tribunale di Alessandria – settore penale – indicatori di sintesi

Indice di RICAMBIO ²⁶	Indice di SMALTIMENTO ²⁷	Indice di VARIAZIONE % PENDENZE ²⁸	RUOLO GENERALE	giacenza media presso l'ufficio (espressa in mesi) ²⁹	capacità di esaurimento [nel caso di sopravvenienze pari a zero] (in mesi) ³⁰
79,6%	58,5%	226,8%	modello 20 (noti G.I.P./G.U.P.)	10,4	17,7
100,7%	43,8%	-2,3%	modello 16 (rito monocratico)	15,6	15,1
91,7%	31,9%	17,8%	modello 16 (rito collegiale)	25,9	28,9
100,0%	92,4%	0,0%	Tribunale del Riesame ³¹	1,0	1,0
133,3%	57,2%	-100,0%	sezione misure di prevenzione ³²	7,0	0,0
80,0%	36,4%	66,7%	modello 19 (Corte di Assise)	21,6	30,0
86,1%	52,1%	85,5%	TOTALE	12,2	16,9

Fonte: file "TO_14-15 - Movimento degli affari penali" (prospetti ispettivi)

²⁶ L'indice di ricambio si ottiene rapportando il totale degli esauriti al totale delle sopravvenienze nel periodo (in termini percentuali è il numero dei procedimenti esauriti per ogni 100 sopravvenuti).

²⁷ L'indice di smaltimento, calcolato solo su anni interi, si ottiene rapportando il valore medio dei procedimenti esauriti, negli anni interi considerati, alla somma di pendenze iniziali (=arretrato) e valore medio delle sopravvenienze negli anni interi considerati.

²⁸ La variazione percentuale delle pendenze si ottiene rapportando la differenza tra i procedimenti pendenti finali ed iniziali ed i procedimenti iniziali, moltiplicato per 100.

²⁹ Giacenza media presso l'ufficio: è calcolata con la formula di magazzino della giacenza media (in mesi): $[(Pi+Pf)/(S+E)]*365/30$. Indica mediamente quanti mesi i procedimenti rimangono in carico all'ufficio.

³⁰ Capacità di esaurimento, nell'ipotesi di sopravvenienze pari a ZERO: indica il tempo in mesi che l'ufficio impiegherebbe ad esaurire tutto l'arretrato accumulato, nel caso non ci fossero nuove iscrizioni. E' pari a: (pendenze finali del periodo)/(media mensile esauriti).

³¹ Sono comprese sia le misure cautelari personali e reali, sia gli appelli.

³² Sono comprese sia le procedure di applicazione delle misure di prevenzione personali, patrimoniali e miste, sia le procedure per la modifica o revoca.

Tribunale di Alessandria – settore penale – indicatori di sintesi (per anno)

Indice di RICAMBIO	ANNI			
	2016	2017	2018	2019
modello 20 (noti G.I.P./G.U.P.)	102,9%	96,1%	80,3%	50,0%
modello 16 (rito monocratico)	124,9%	73,5%	85,6%	131,9%
modello 16 (rito collegiale)	109,3%	67,2%	51,9%	158,9%
Tribunale del Riesame	107,7%	100,0%	96,8%	95,2%
Misure di prevenzione	50,0%	200,0%	#DIV/0!	200,0%
modello 19 (Corte di Assise)	100,0%	133,3%	50,0%	33,3%
TOTALE PENALE	109,4%	88,0%	81,8%	69,9%

Indice di SMALTIMENTO	ANNI			
	2016	2017	2018	2019
modello 20 (noti G.I.P./G.U.P.)	72,8%	69,8%	59,1%	33,9%
modello 16 (rito monocratico)	50,2%	37,4%	38,8%	47,1%
modello 16 (rito collegiale)	34,3%	23,6%	19,6%	39,0%
Tribunale del Riesame	100,0%	100,0%	96,8%	90,9%
Misure di prevenzione	33,3%	50,0%	75,0%	100,0%
modello 19 (Corte di Assise)	40,0%	66,7%	25,0%	16,7%
TOTALE PENALE	62,7%	55,2%	49,8%	38,8%

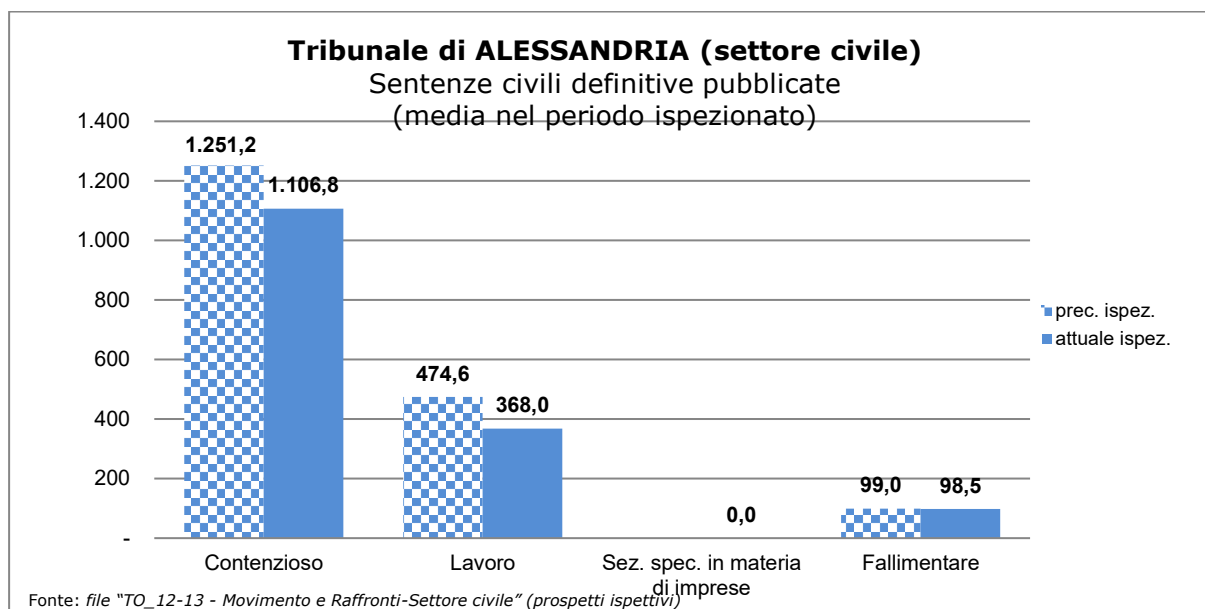
Indice di VARIAZIONE % PENDENZE	ANNI			
	2016	2017	2018	2019
modello 20 (noti G.I.P./G.U.P.)	-6,9%	10,5%	54,9%	105,2%
modello 16 (rito monocratico)	-16,7%	27,4%	12,0%	-17,7%
modello 16 (rito collegiale)	-4,2%	17,7%	29,3%	-19,2%
Tribunale del Riesame	-100,0%	NC	NC	100,0%
Misure di prevenzione	100,0%	-33,3%	-75,0%	-100,0%
modello 19 (Corte di Assise)	0,0%	-33,3%	50,0%	66,7%
TOTALE PENALE	-12,6%	20,1%	28,5%	37,6%

giacenza media presso l'ufficio (in mesi)	ANNI			
	2016	2017	2018	2019
modello 20 (noti G.I.P./G.U.P.)	4,8	4,9	6,2	11,8
modello 16 (rito monocratico)	14,8	15,4	16,7	17,2
modello 16 (rito collegiale)	24,9	29,3	30,2	26,1
Tribunale del Riesame	0,5	0,0	0,2	0,9
Misure di prevenzione	12,2	20,3	20,3	4,1
modello 19 (Corte di Assise)	18,3	8,7	20,3	24,3
TOTALE PENALE	8,1	8,5	9,8	13,6

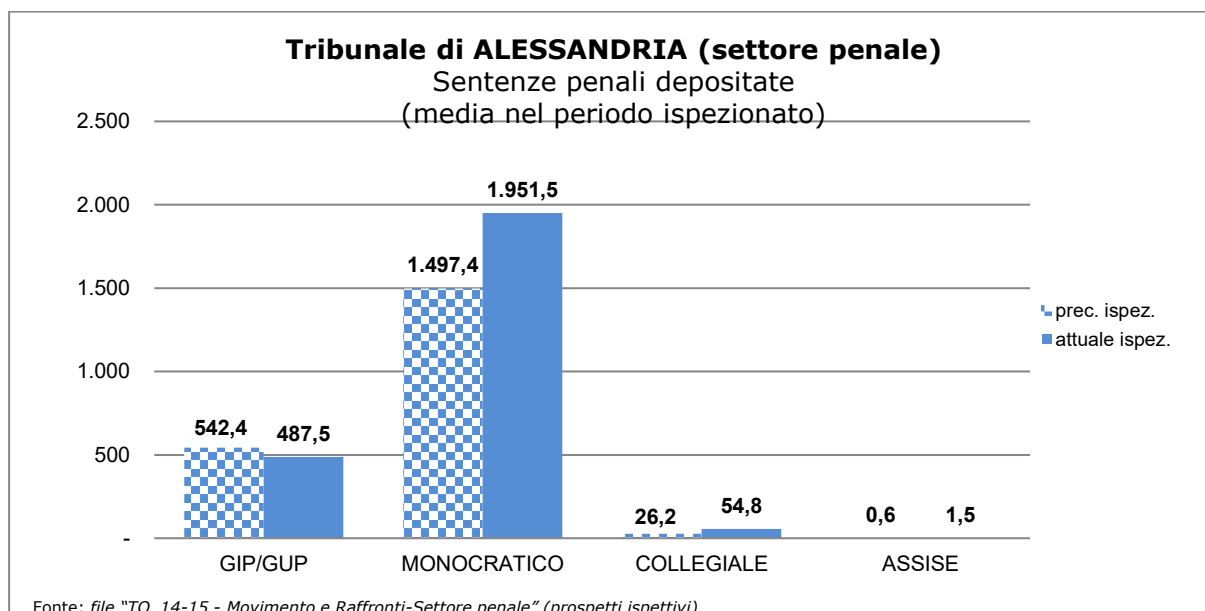
4. PRODUTTIVITA'

4.1. Numero medio di sentenze pubblicate/depositate nel periodo ispezionato distinte per settore

Tribunale di Alessandria – settore civile – sentenze definitive pubblicate



Tribunale di Alessandria – settore penale – sentenze penali depositate



4.2. Attività svolta dai magistrati togati (sintesi della scheda TO_07)

Tribunale di Alessandria – produttività pro-capite dei magistrati in servizio presso il settore civile ed il settore penale

TRIBUNALE ORDINARIO										
DI										
ALESSANDRIA										
SCHEDE RIEPILOGATIVE DEL LAVORO SVOLTO DAI MAGISTRATI TOGATI										
Periodo di ISPEZIONE ORDINARIA: dal		01/01/2016	al		31/12/2019	Mesi:		48,0		
ANNI										
2016										
2017										
2018										
2019										
TOTALE										
MEDIA ANNUA										
SETTORE CIVILE										
1. Sentenze										
1.a. ordinarie	depositate*	1.092	1.019	889	743				3.743	935,8
	di cui con motivazione contestuale	76	94	49	32				251	62,8
1.abis. ordinarie (rito lavoro)	depositate*	-	-	-	-				-	-
	di cui con motivazione contestuale	-	-	-	-				-	-
1.b in materia agraria	depositate*	-	-	1	3				4	1,0
	di cui con motivazione contestuale	-	-	-	-				-	-
1.c. in materia di lavoro, previdenza ed assistenza	depositate*	522	456	302	203				1.483	370,8
	di cui con motivazione contestuale	236	51	26	22				335	83,8
1.d. in materia di volontaria giurisdizione	depositate*	7	7	15	13				42	10,5
	di cui con motivazione contestuale	7	7	15	13				42	10,5
1.e. di competenza della sezione spec. in materia di imprese	depositate*	-	-	-	-				-	-
	di cui con motivazione contestuale	-	-	-	-				-	-
1.f. in materia di procedure concorsuali	depositate*	118	92	91	91				392	98,0
1.g - Totale sentenze depositate		1.739	1.574	1.298	1.053				5.664	1.416,0
1.g.1 di cui sentenze parziali		24	45	45	38				152	38,0
1.g.2 - di cui con motivazione contestuale		319	152	90	67				628	157,0

<p>(*) Nelle sentenze depositate vanno inserite TUTTE le <u>sentenze depositate in un anno</u>, ossia: - sia quelle parziali sia quelle che definiscono il procedimento; - quelle depositate <u>contestualmente</u> all'udienza di precisazione conclusione (c.d. "Sentenze a verbale") - per i punti a), d) ed e) - o alla pronuncia - per i punti abis), b) e c); - quelle depositate <u>successivamente</u> per concessione termini alla difesa - per i punti a), d), e) ed f) - o per motivazione differita per i punti abis), b) e c). Nel punto 1.g.1 "di cui sentenze parziali" vanno conteggiate tutte le sentenze parziali depositate (sia quelle civili sia quelle lavoro o rito lavoro).</p>											
2. Altri provvedimenti											
2.a. Ordinanze - "Rito sommario"		72	90	106	101				369	92,3	
2.b. Ordinanze - Legge 92/2012 "Riforma Fornero"		111	72	44	31				258	64,5	
2.c. Decreti ingiuntivi		2.600	2.736	1.941	2.181				9.458	2.364,5	
2.d. Decreti di omologa degli Accertamenti Tecnici Preventivi		39	35	27	34				135	33,8	
2.e. Verbali di conciliazione		173	169	88	91				521	130,3	
2.f. Provvedimenti cautelari		94	122	108	105				429	107,3	
2.g. Esecuzioni mobiliari con assegnazione / distribuzione		-	-	-	-				-	-	
2.h. Esecuzioni immobiliari con assegnazione / distribuzione		98	254	460	412				1.224	306,0	
2.i. Giudice delle esecuzioni	2.i.1 - Ordinanze di vendita	-	-	-	-				-	-	
	2.i.2.- Ordinanze di delega alla vendita	345	553	506	282				1.686	421,5	
2.j. Decreti nei procedimenti di omologa dei concordati preventivi, negli accordi di ristrutturazione e nelle procedure di composizione di crisi da sovraindebitamento		23	33	10	21				87	21,8	
2.k. Decreti definitivi nelle procedure concorsuali	2.k.1. inammissibilità nei concordati preventivi e negli accordi di ristrutturazione	-	-	-	8				8	2,0	
	2.k.2. rigetto della richiesta di dichiarazione di fallimento	37	27	20	21				105	26,3	
2.l. Provvedimenti del giudice delegato (atti tipici SIEICIC)		650	946	889	1.063				3.548	887,0	
2.m. Provvedimenti di esdebitazione		-	-	-	-				-	-	
2.n. Altri provvedimenti decisorii di natura contenziosa		113	101	98	128				440	110,0	
2.o. Provvedimenti decisorii di volontaria giurisdizione		1.258	1.518	1.832	1.880				6.488	1.622,0	
3. Giornate d'udienza		1.818	1.668	1.414	1.363				6.263	1.565,8	
<p>Punto 2.j "Decreti nei procedimenti di omologa dei concordati preventivi e negli accordi di ristrutturazione": vanno indicati sia quelli di "omologa" sia quelli di "non omologa". Punto 2.l "Provvedimenti del Giudice delegato (Atti tipici SIEICIC)": sono, allo stato, atti tipici la relazione ex art.33, commi 1 e 5, istanze di vendita, programma di liquidazione, domande di ammissione, integrazione documenti connessi alle domande di ammissione, sostituzione delle domande di ammissione, annullamento domande di ammissione, progetto stato passivo, stato passivo, riparto parziale, riparto finale e rendiconto; Punto 2.n "Altri provvedimenti decisorii di natura contenziosa" vanno compresi tutti gli altri provvedimenti decisorii, diversi dai "Decreti ingiuntivi" (punto 2.c), "Decreti di omologa degli Accertamenti Tecnici Preventivi" (punto 2.d) e dai "Provvedimenti cautelari" (punto 2.f), previsti dal titolo I, libro IV c.p.c.; vanno compresi in questa voce anche le "Ordinanze di pagamento" (ex art. 186bis, 186ter, 186quater e 423 c.p.c.). Punto 2.o "Provvedimenti decisorii di volontaria giurisdizione" vanno compresi tutti i provvedimenti definitivi relativi a procedimenti iscritti su SICID con codice oggetto che inizi con "4". N.B.: tutte le eventuali attività non ricomprese nelle suddette voci possono essere eventualmente indicate esclusivamente nel campo "Annotazioni".</p>											
ANNOTAZIONI - (spazio sottostante riservato al settore civile - max 250 caratteri): Il dato delle udienze potrebbe essere sovrastimato. (VG + Contenzioso + Lavoro)											
SETTORE PENALE											
GIUDICE PER LE INDAGINI PRELIMINARI e GIUDICE PER L'UDIENZA PRELIMINARE											
1. Provvedimenti di definizione											
1.a. Sentenze giudizio abbreviato (ex artt. 442, 458 e 464 c.p.p.)		depositate (deposito motivazione)	75	104	121	82				382	95,5

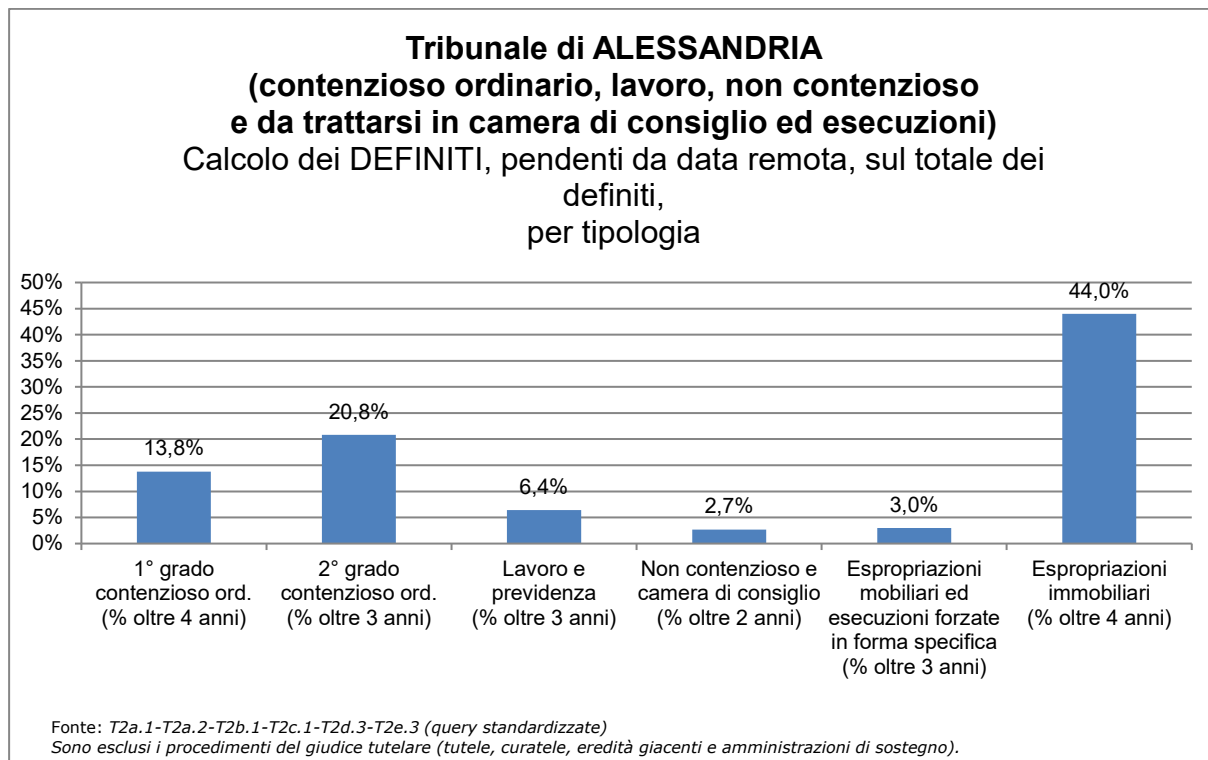
1.b. Sentenze di applicazione della pena su richiesta (ex art. 444 c.p.p.)	depositate (deposito motivazione)	290	347	318	245				1.200	300,0
1.c. Sentenze di non luogo a procedere (ex art. 425 c.p.p.)	depositate (deposito motivazione)	23	41	44	28				136	34,0
1.d. Declaratorie di estinzione del reato per esito positivo della prova (L.67 del 28/4/2014)	depositate (deposito motivazione)	NC	NC	NC	NC				NC	NC
1.e. Altre sentenze	depositate (deposito motivazione)	45	36	67	83				231	57,8
1.f - Totale sentenze depositate		433	528	550	438				1.949	487,3
<i>1.f.1 - di cui con motivazione contestuale</i>		348	357	366	318				1.389	347,3
1.g. Decreti di archiviazione per infondatezza della notizia di reato (ex art. 409 c.p.p. - Registro "Noti")		1.022	1.117	1.149	722				4.010	1.002,5
1.h. Altri decreti di archiviazione (registro "Noti" ex artt. 411 c.p.p., 415 c.p.p., ecc.)		2.499	1.792	1.457	1.053				6.801	1.700,3
1.i. Decreti di archiviazione di procedimenti iscritti a mod.44		5.505	4.060	4.530	4.056				18.151	4.537,8
Totale archiviazioni		9.026	6.969	7.136	5.831				28.962	7.240,5
1.j. Decreti penali di condanna emessi (ex art. 460 c.p.p.)		327	308	339	90				1.064	266,0
1.k. Decreti che dispongono il giudizio ordinario (ex art. 429 c.p.p.)		173	261	270	202				906	226,5
1.l. Decreti di giudizio immediato		93	93	96	78				360	90,0
2. Provvedimenti interlocutori										
2.a. Convalide di arresto/fermo		134	109	84	94				421	105,3
2.b. Misure cautelari personali		49	53	102	107				311	77,8
2.c. Misure cautelari reali		30	40	25	39				134	33,5
2.d. Ordinanze di sospensione del procedimento con messa alla prova (L.67 del 28/4/2014)		NC	NC	NC	NC				NC	NC
2.e. Ordinanze di sospensione del procedimento per irreperibilità dell'imputato (L.67 del 28/4/2014)		NC	NC	NC	NC				NC	NC
2.f. Altri provvedimenti interlocutori		1.942	1.563	1.717	1.617				6.839	1.709,8
3. Giornate d'udienza		427	549	509	512				1.997	499,3
<p>Punti 1.a, 1.b, 1.c, 1.d ed 1.e "Sentenze": devono essere conteggiate <u>tutte le sentenze</u> (anche quelle con deposito motivazione contestuale).</p> <p>Punto 1.g "Decreti di archiviazione per essere ignoti gli autori del reato (ex art.415 c.p.p.)": vanno esclusi:</p> <ul style="list-style-type: none"> - i procedimenti iscritti su registro mod. 44 e pervenuti con elenco dagli organi di polizia (ex 415 co.4 e art.107bis delle Disposizioni di attuazione del c.p.p.); - eventuali decreti di archiviazione per essere ignoti gli autori del reato relativi a procedimenti iscritti su mod.45. <p>Punto 1.h "Altri decreti di archiviazione (ex art. 411 c.p.p.)": si devono conteggiare tutti i provvedimenti previsti da questo articolo (mancanza di condizioni di procedibilità, estinzione del reato, ecc.) e NON solo quindi quelli che nella statistica M317GIP/GUP presentano tale riferimento al codice ("per altro motivo (art.411)").</p> <p>Punto 2.d "Ordinanze di sospensione del procedimento con messa alla prova (L.67 del 28/4/2014)" e Punto 2.e "Ordinanze di sospensione del procedimento per irreperibilità dell'imputato (L.67 del 28/4/2014)": i dati vanno rintracciati nelle "Altre richieste" o mediante registri di comodo; qualora il dato non sia rilevabile occorre indicare "nr".</p> <p>N.B.: tutte le eventuali attività non ricomprese nelle suddette voci possono essere eventualmente indicate esclusivamente nel campo "Annotazioni".</p>										
<p>ANNOTAZIONI - (spazio sottostante riservato al Settoer penale - Ufficio GIP/GUP - max 250 caratteri): LE SENTENZE DI CUI AL PUNTO 1.D. (RIGA 58), SONO RILEVATE E INGLOBATE NELLA VOCE "ALTRE SENTENZE" DI CUI AL RIGO 59</p>										

SETTORE PENALE											
TRIBUNALE IN COMPOSIZIONE MONOCRATICA E COLLEGALE											
1. Provvedimenti di definizione											
1.a. Sentenze monocratiche (escluse le sentenze di appello a sentenze giudice di pace)	depositate (deposito motivazione)	1.469	1.032	1.028	1.387					4.916	1.229,0
1.b. Sentenze monocratiche di appello a sentenze del giudice di pace	depositate (deposito motivazione)	23	22	18	51					114	28,5
1.c. Declaratorie di estinzione del reato per esito positivo della prova (L.67 del 28/4/2014)	depositate (deposito motivazione)	NC	NC	NC	NC					NC	NC
1.d. Sentenze collegiali (attribuite al giudice relatore/estensore)	depositate (deposito motivazione)	50	39	37	85					211	52,8
1.e - Totale sentenze depositate		1.542	1.093	1.083	1.523					5.241	1.310,3
<i>1.e.1 - di cui con motivazione contestuale</i>		NC	NC	NC	NC					NC	NC
1.f. Altri provvedimenti definitori		102	83	82	82					349	87,3
2. Provvedimenti interlocutori											
2.a. Ordinanze di sospensione del procedimento con messa alla prova (L.67 del 28/4/2014)		NC	NC	NC	NC					NC	NC
2.b. Ordinanze di sospensione del procedimento per irreperibilità dell'imputato (L.67 del 28/4/2014)		NC	NC	NC	NC					NC	NC
2.c. Provvedimenti cautelari		NC	NC	NC	NC					NC	NC
3. Giornate d'udienza		890	852	739	1.079					3.560	890,0
<p>Punto 1.a, 1.b, 1.c ed 1.d "Sentenze": devono essere conteggiate tutte le sentenze (anche quelle con deposito motivazione contestuale).</p> <p>Punto 1.d "Sentenze collegiali": debbono essere attribuite al solo giudice relatore/estensore; qualora per le contestuali il dato non fosse rilevabile occorre attribuirlo a tutti i membri del collegio specificando nel campo "Annotazioni" di questa sezione per ogni anno il numero di sentenze con deposito differito per le quali il magistrato è stato relatore/estensore.</p> <p>Punto 2.a "Ordinanze di sospensione del procedimento con messa alla prova (L.67 del 28/4/2014)" e punto 2.b "Ordinanze di sospensione del procedimento per irreperibilità dell'imputato (L.67 del 28/4/2014)": i dati vanno rintracciati nelle "Altre richieste" o mediante registri di comodo; qualora il dato non sia rilevabile occorre indicare "nr".</p>											
<p>ANNOTAZIONI - (spazio sottostante riservato al Settore penale - Tribunale - max 250 caratteri): LE SENTENZE CON MOTIVAZIONE CONTESTUALE DI CUI AL PUNTO 1.e.1 (rigo 88) NON SONO STATE RILEVATE PERCHE' GLI APPLICATIVI IN USO NON FORNISCONO IL DATO</p>											
TRIBUNALE DEL "RIESAME"											
1. Riesame su misure cautelari personali		-	-	-	-					-	-
2. Riesame su misure cautelari reali		22	15	29	19					85	21,3
3. Appelli		6	4	1	1					12	3,0
4. Giornate d'udienza		65	38	56	48					207	51,8
SEZIONE MISURE DI PREVENZIONE											

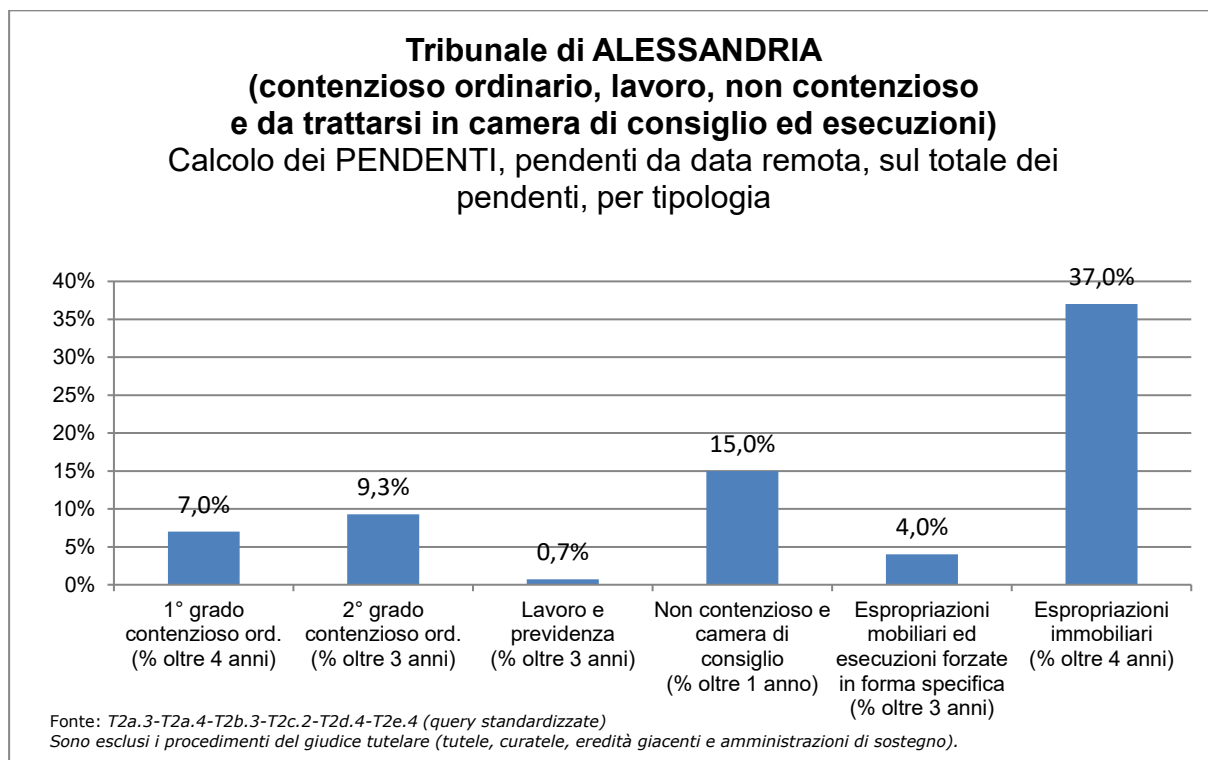
1. Decreti (che definiscono il giudizio)		2	4	3	1					10	2,5
2. Altri provvedimenti definitivi		1	-	-	1					2	0,5
3. Giornate d'udienza		24	15	24	8					71	17,8
<p>Nei "Decreti" indicare i provvedimenti che definiscono il giudizio di applicazione della misura di prevenzione; Negli "Altri provvedimenti definitivi" indicare i provvedimenti che definiscono le procedure di revoca o modifica della misura. Qualora non siano rilevabili dal registro informatico in uso o da eventuali registri di comodo occorre indicare "nr" (dato non rilevabile).</p>											
CORTE DI ASSISE											
1. Provvedimenti di definizione											
1.a. Sentenze	depositate (deposito motivazione)	2	2	1	1					6	1,5
1.b. Altri provvedimenti definitivi		-	2	-	-					2	0,5
2. Provvedimenti cautelari		-	-	-	-					-	-
3. Giornate d'udienza		24	10	15	35					84	21,0

4.3. Percentuale dei procedimenti definiti, pendenti da data remota, sul totale dei definiti e percentuale dei pendenti da data remota sul totale dei pendenti

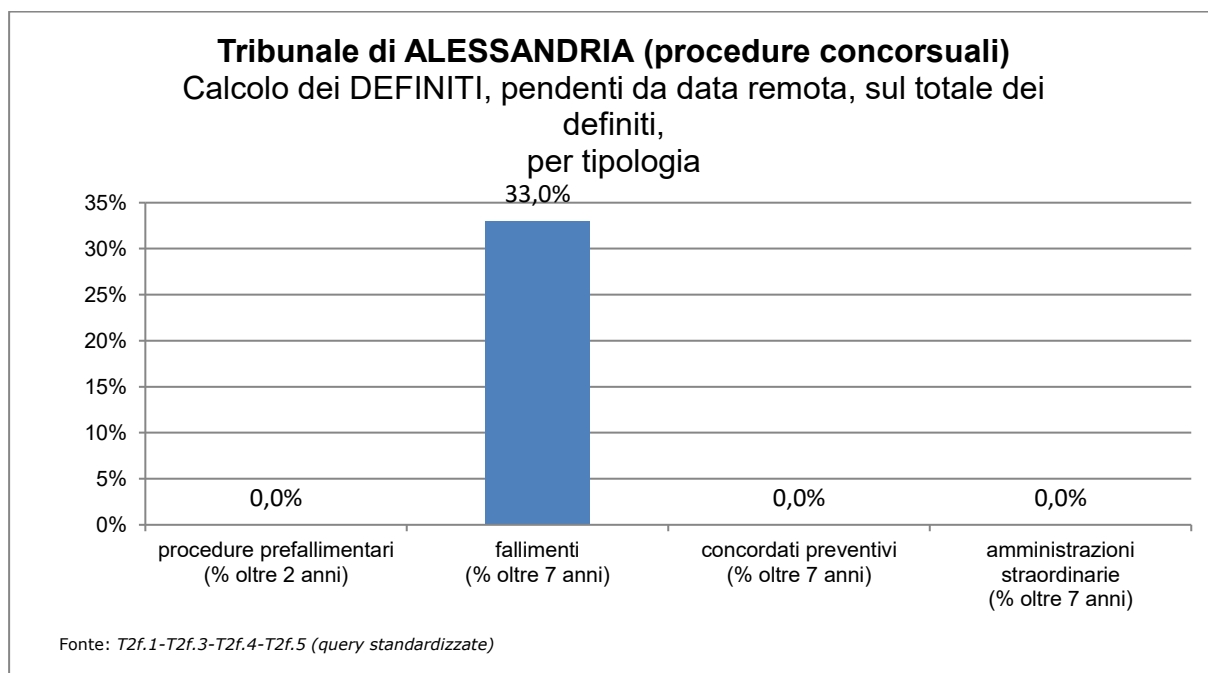
Tribunale di Alessandria – contenzioso ordinario, lavoro, non contenzioso e da trattarsi in camera di consiglio ed esecuzioni – calcolo dei DEFINITI, pendenti da data remota, sul totale dei definiti, per tipologia



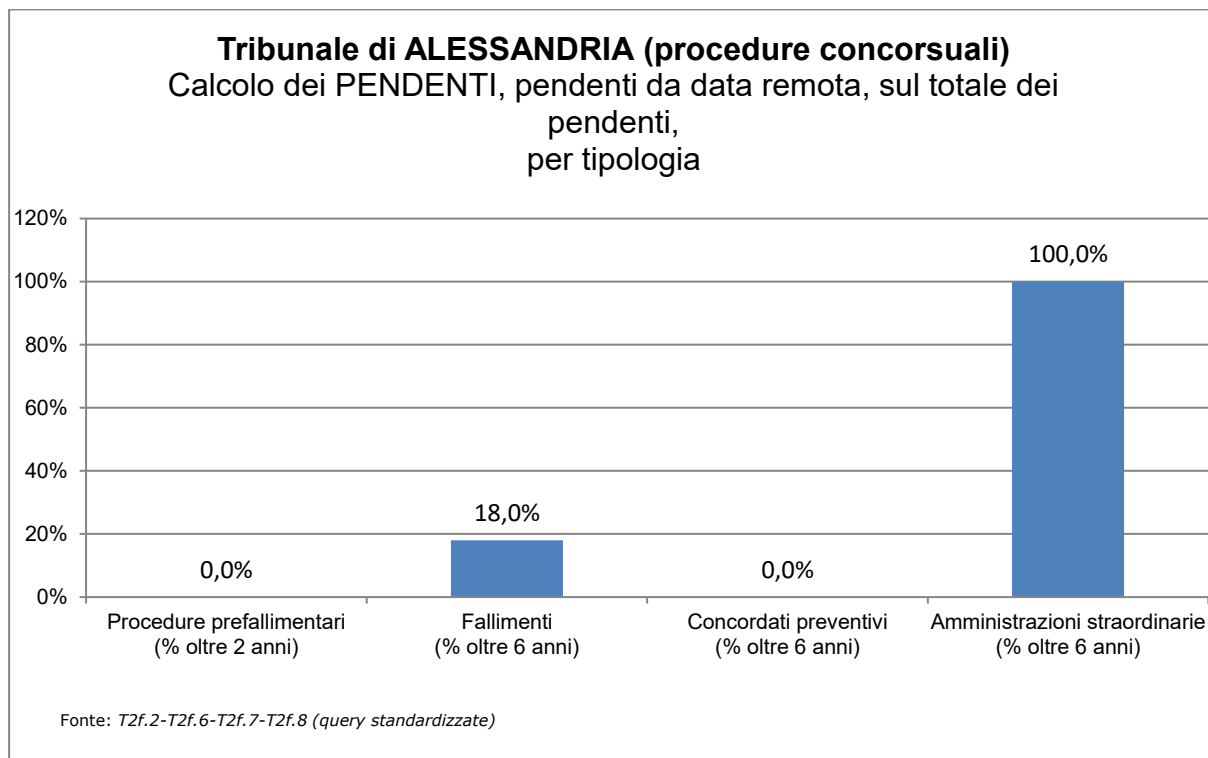
Tribunale di Alessandria – contenzioso ordinario, lavoro, non contenzioso e da trattarsi in camera di consiglio ed esecuzioni – calcolo dei PENDENTI, da data remota, sul totale dei pendenti, per tipologia



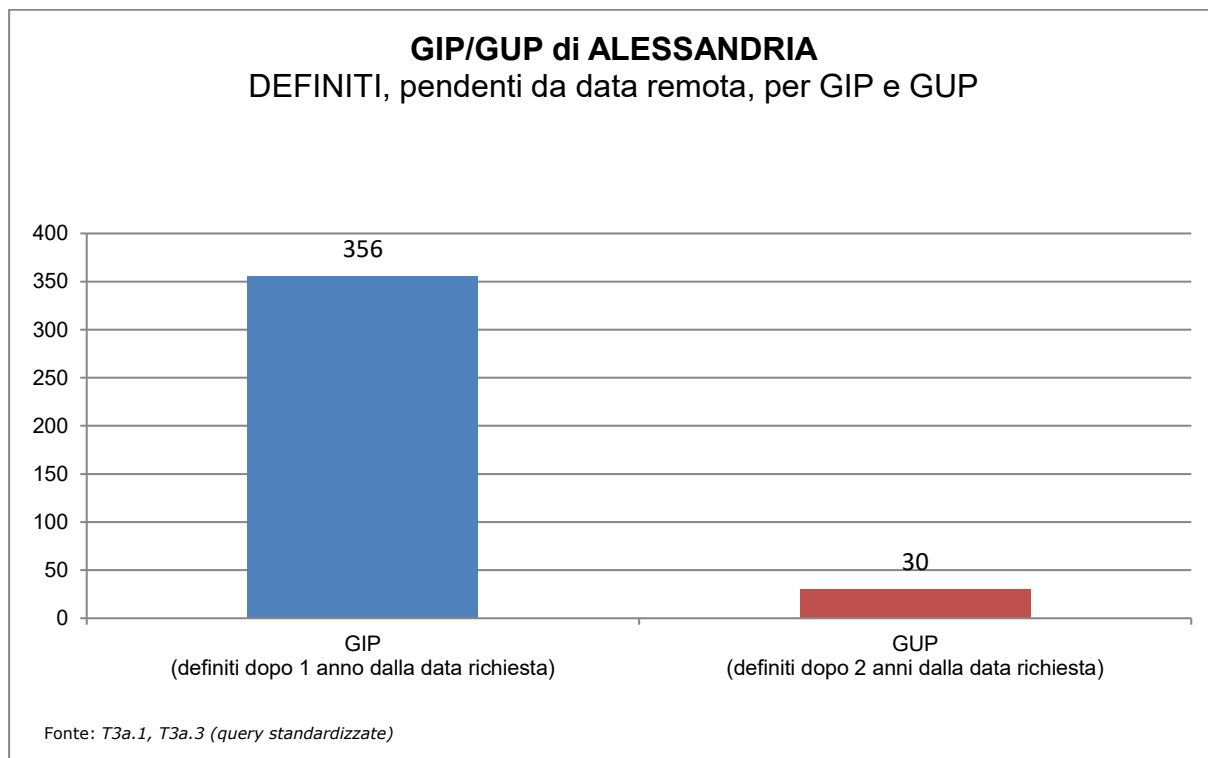
Tribunale di Alessandria – procedure concorsuali – calcolo dei DEFINITI, pendenti da data remota, sul totale dei definiti, per tipologia



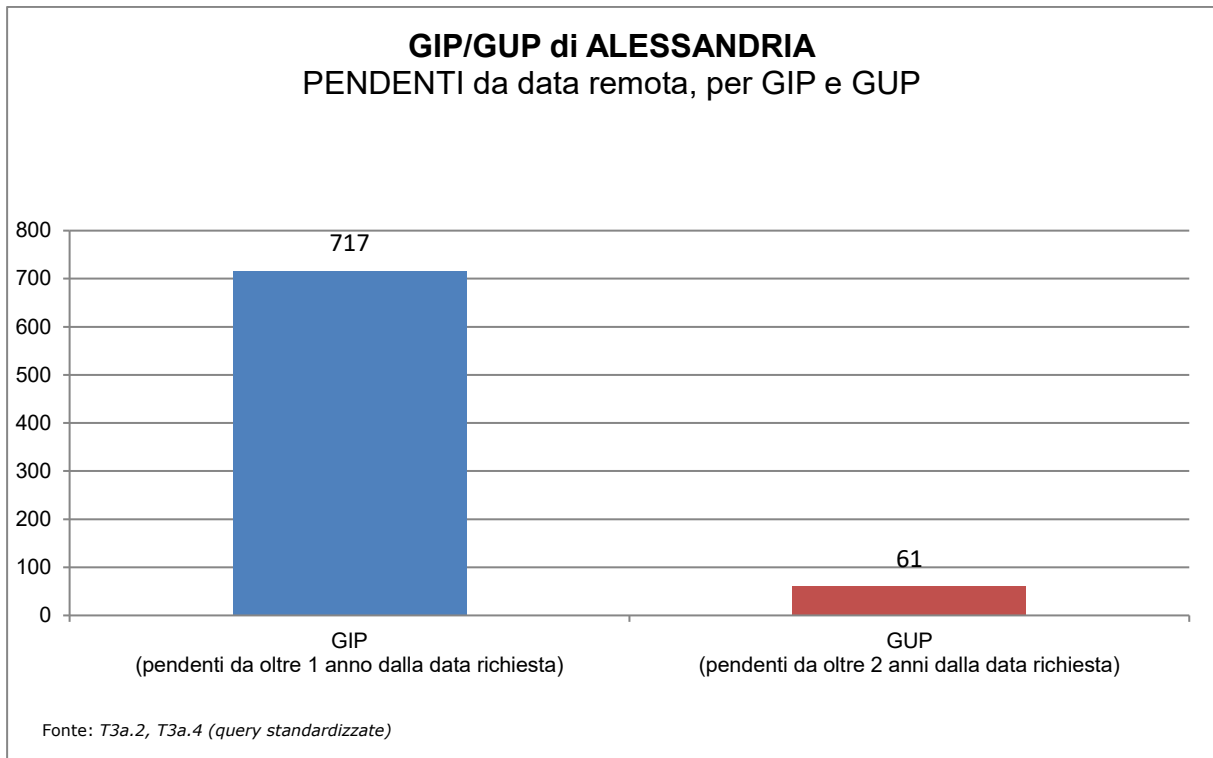
Tribunale di Alessandria – procedure concorsuali – calcolo dei PENDENTI, da data remota, sul totale dei pendenti, per tipologia



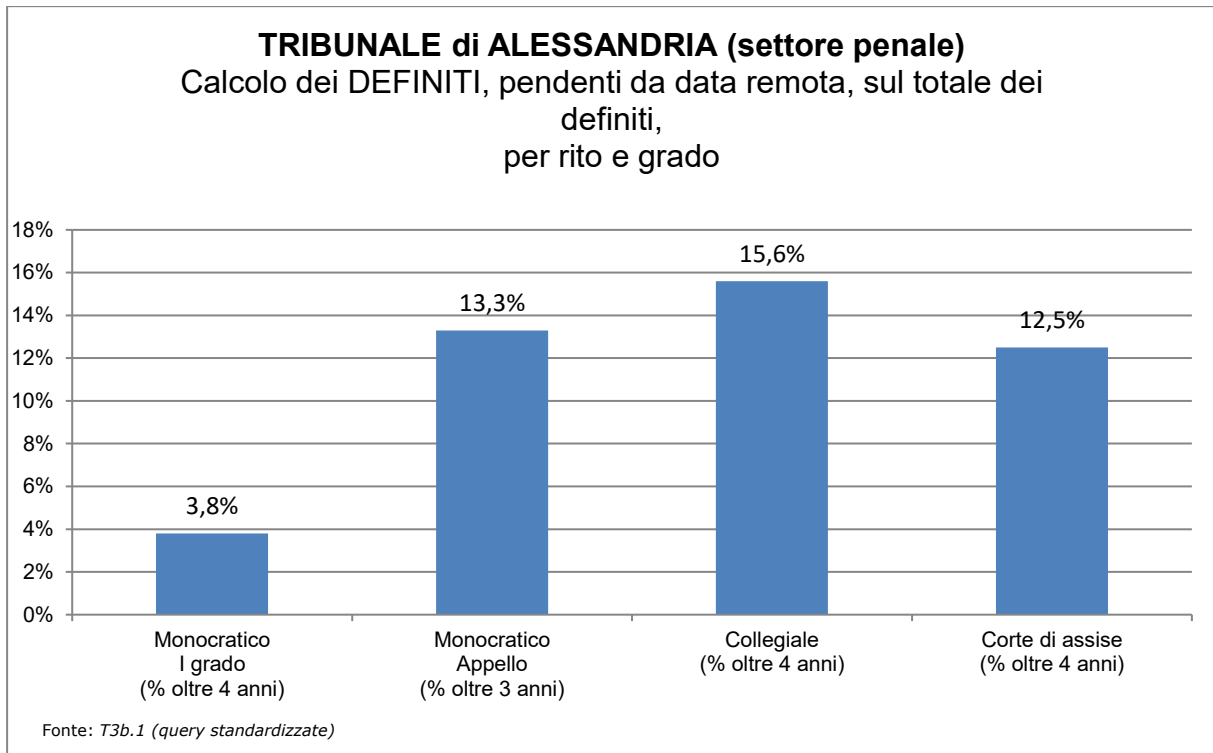
Tribunale di Alessandria – G.I.P./G.U.P. – DEFINITI, pendenti da data remota, per G.I.P. e G.U.P.



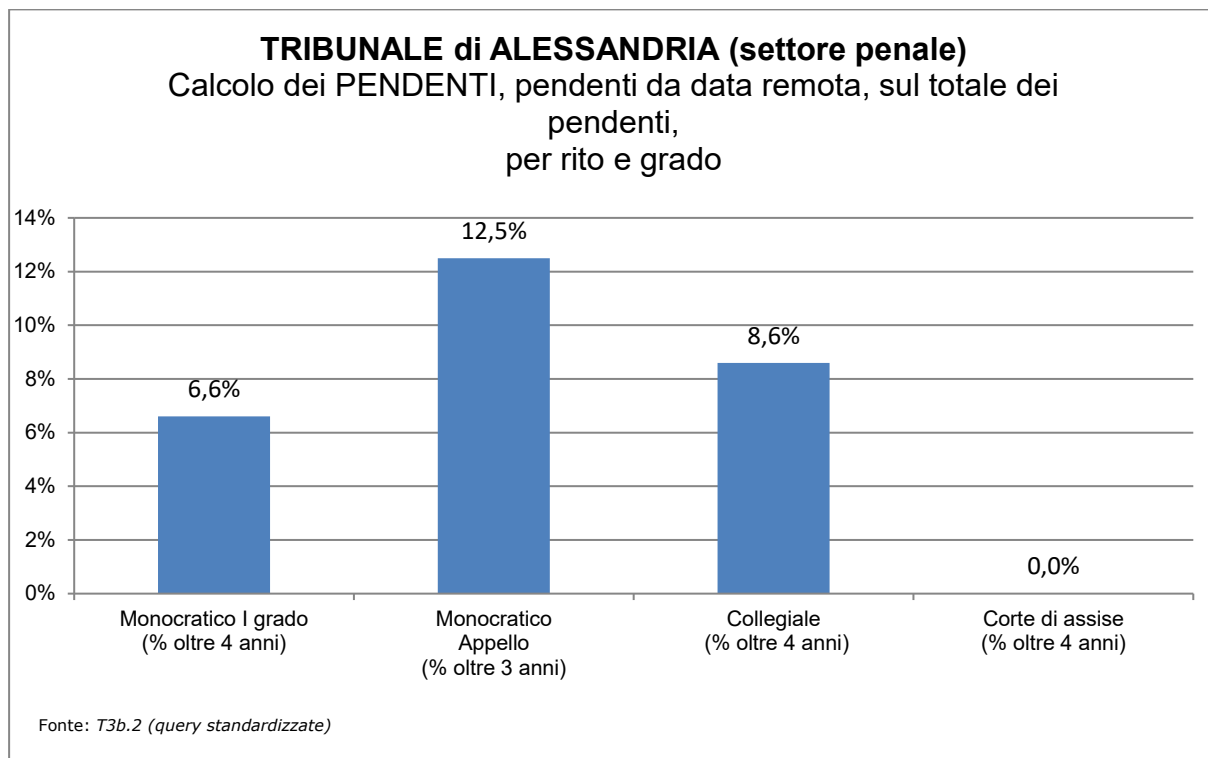
Tribunale di Alessandria – G.I.P./G.U.P. –PENDENTI, da data remota, per G.I.P. e G.U.P.



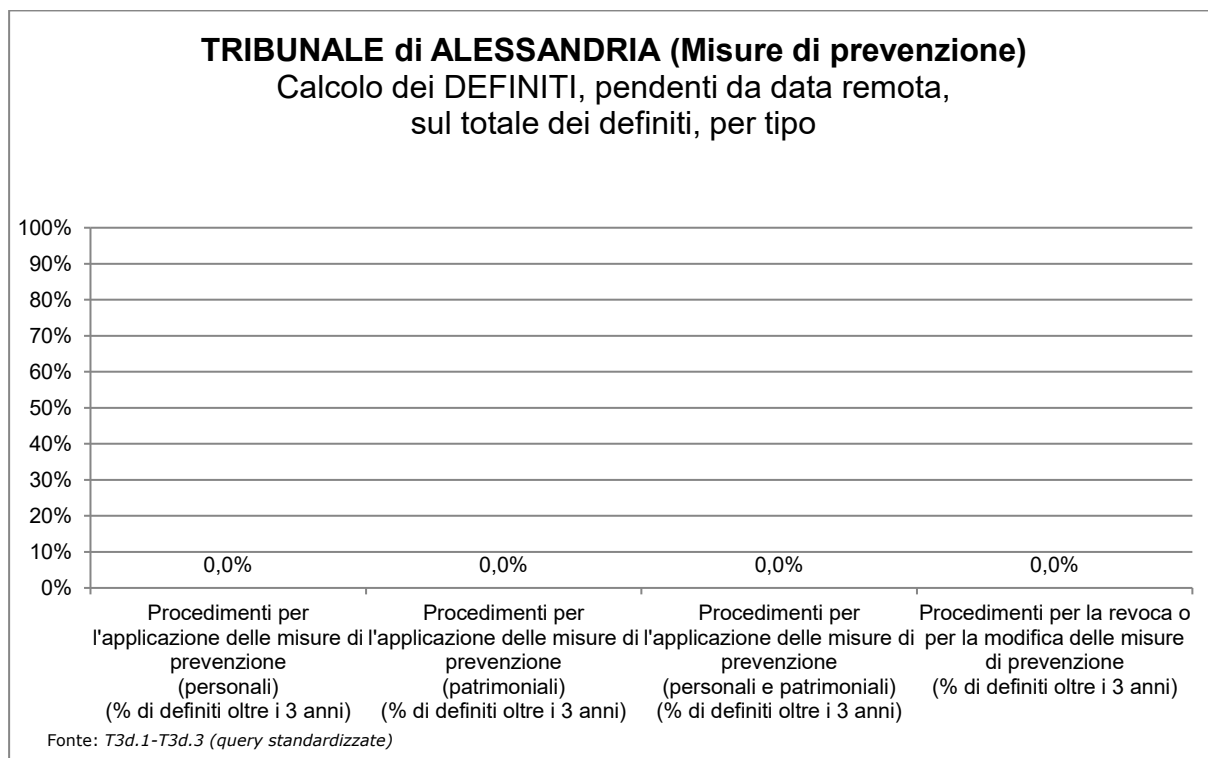
Tribunale di Alessandria – settore penale – calcolo dei DEFINITI, pendenti da data remota, sul totale dei definiti, per rito e grado



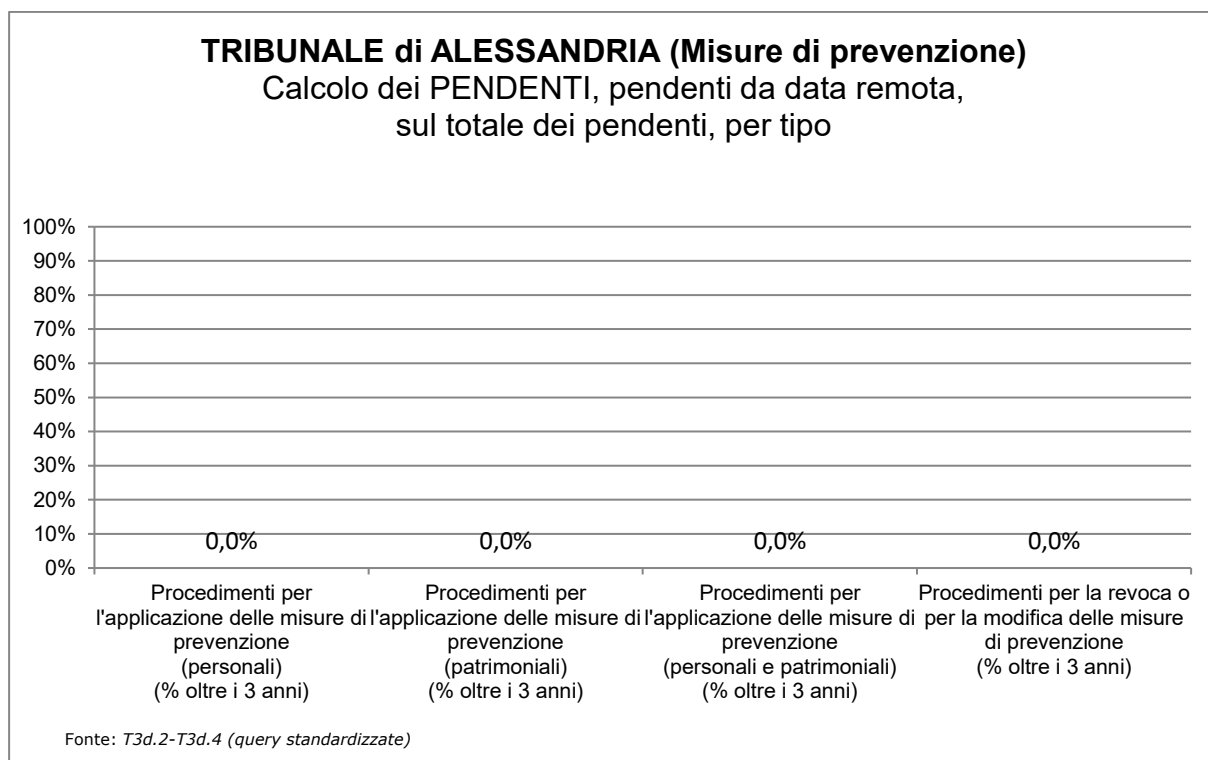
Tribunale di Alessandria – settore penale – calcolo dei PENDENTI, da data remota, sul totale dei pendenti, per rito e grado



Tribunale di Alessandria – misure di prevenzione – calcolo dei DEFINITI, pendenti da data remota, sul totale dei definiti, per tipo



Tribunale di Alessandria – misure di prevenzione – calcolo dei PENDENTI, da data remota, sul totale dei pendenti, per tipo



5. SPESE SOSTENUTE DALL'UFFICIO NEL PERIODO ISPETTIVO

In *tabella 5* è riportata una sintesi delle voci di spesa principali sostenute all'interno di un ufficio giudiziario.

Al paragrafo 5.1. verrà dato il dettaglio della voce "Spese di giustizia" ed al paragrafo 5.2. il dettaglio della voce "Spese per la gestione ordinaria e il funzionamento".

Tribunale di Alessandria- quadro generale delle voci di spesa principali (*tab. 5.*)

TIPOLOGIA	2016	2017	2018	2019	TOTALE	media annua
Spese di giustizia (1AS/G)*	€ 867.810,79	€ 1.030.019,86	€ 1.242.665,65	€ 1.744.171,23	€ 4.884.667,53	€ 1.221.668,39
Spese per la gestione ordinaria e il funzionamento	€ 212.573,45	€ 265.989,29	€ 207.640,26	€ 259.915,21	€ 946.118,21	€ 236.626,69
Lavoro straordinario/elettorale	€ 15.419,86	€ 11.692,95	€ 31.393,70	€ 35.678,06	€ 94.184,57	€ 23.555,81
Vendita corpi reato	€ 12.160,00	€ 15.699,00	€ 3.200,00	€ 2.833,00	€ 33.892,00	€ 8.476,48
TOTALE	€1.107.964,10	€1.323.401,10	€1.484.899,61	€2.042.597,50	€5.958.862,31	€ 1.490.327,37

* al netto di i.v.a. e oneri previdenziali.

Fonte: T1a.21, T1a.22, T1a.23 (query standardizzate)

5.1. Spese di giustizia – Iscrizioni nel registro delle spese anticipate

La *tabella 5.1.* prende in considerazione le voci di spesa di giustizia anticipate, tratte dal mod 1/A/SG.

La voce "Spese sostenute per lo svolgimento dell'incarico" si riferisce agli incarichi di ausiliari, difensori, investigatori privati e consulenti tecnici.

La voce "Altre spese" contiene le "Spese straordinarie nel processo penale per intercettazioni", le "altre spese straordinarie nel processo penale", le "postali e telegrafiche", "demolizione/riduzione opere - compimento/distruzione opere", le "Spese di custodia" e le "Altre spese".

La voce "Altre indennità" contiene le "Indennità di trasferta" e le "Altre indennità".

La voce "Altri onorari" contiene gli "Onorari ai consulenti tecnici di parte" e gli "Onorari agli investigatori privati".

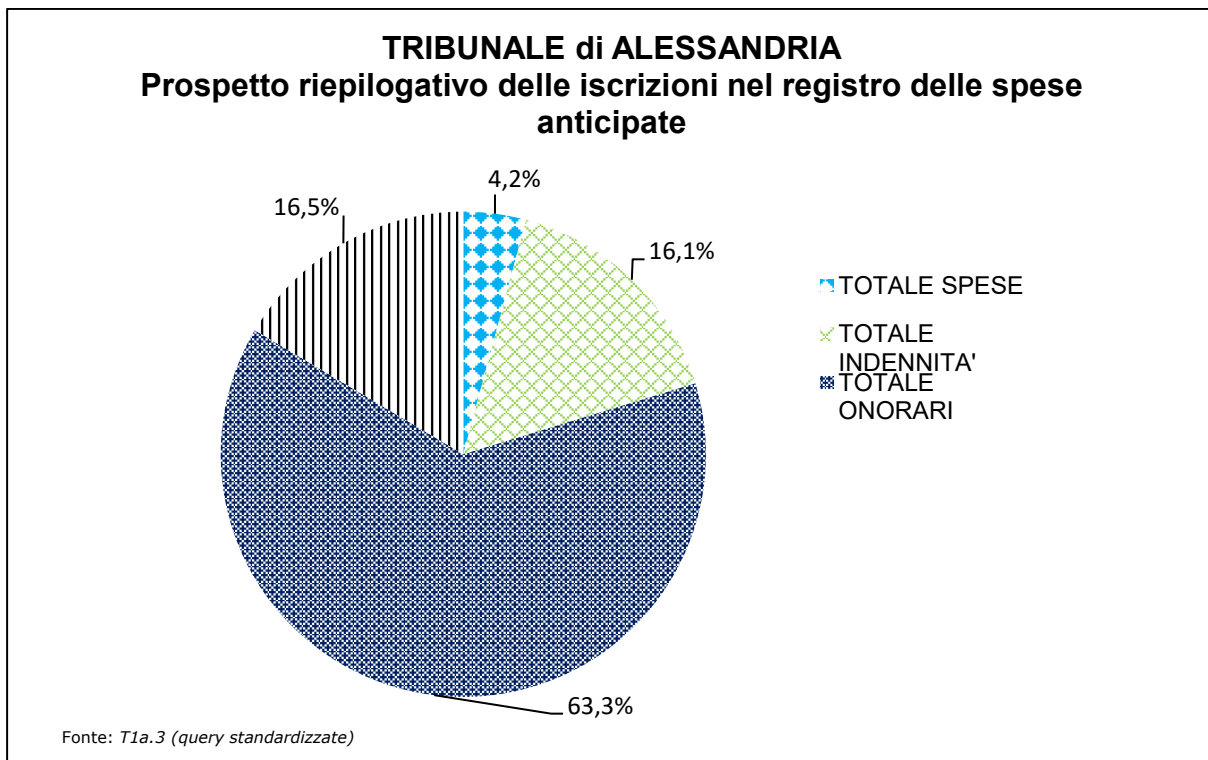
Tribunale di Alessandria – prospetto riepilogativo delle iscrizioni nel registro delle spese anticipate

Iscrizioni nel registro delle spese anticipate		Totale	Media annua
TOTALE SPESE		€ 243.620,46	€ 60.930,13
SPESE	di cui 1.1 viaggio (col. 14)	€ 45.107,48	€ 11.281,50
	di cui 1.2 sostenute per lo svolgimento dell'incarico (col 15)	€ 56.066,76	€ 14.022,45
	di cui 1.8 stampa (col. 21)	€ -	€ -
	di cui "Altre spese" (coll. 16, 17, 18, 19, 20 e 22)	€ 142.446,22	€ 35.626,18
TOTALE INDENNITA'		€ 942.212,04	€ 235.649,75
INDENNITA'	di cui 1.11 custodia (col. 24)	€ 133.446,52	€ 33.375,33
	di cui 1.12 spettanti a magistrati onorari ed esperti (col 25)	€ 762.873,17	€ 190.796,62
	di cui 1.13 spettanti a giudici popolari (col. 26)	€ 45.682,11	€ 11.425,22
	di cui "Altre indennità" (coll. 23 e 27)	€ 210,24	€ 52,58
TOTALE ONORARI		€ 3.698.835,03	€ 925.088,51
ONORARI	di cui 1.15 agli ausiliari del magistrato (col. 28)	€ 471.611,83	€ 117.951,38
	di cui 1.18 ai difensori (col. 31)	€ 3.227.223,20	€ 807.137,14
	di cui "Altri onorari" (coll. 29 e 30)	€ -	€ -
(*) Le colonne si riferiscono al modello di rilevazione 1/A/SG		€ 962.364,62	€ 240.689,96
TOTALE		€ 5.847.032,15	€ 1.462.358,35

Spese iscritte nel registro delle spese anticipate	Totale	MEDIA	Perc
TOTALE SPESE	€ 243.620,46	€ 60.930,13	4,2%
TOTALE INDENNITA'	€ 942.212,04	€ 235.649,75	16,1%
TOTALE ONORARI	€ 3.698.835,03	€ 925.088,51	63,3%
ALTRO	€ 962.364,62	€ 240.689,96	16,5%
	€ 5.847.032,15	€ 1.462.358,35	100%

Fonte: query T1a.3 (query standardizzata)

Tribunale di Alessandria – prospetto riepilogativo delle iscrizioni nel registro delle spese anticipate



5.2. Spese per la gestione ordinaria e il funzionamento dell'ufficio

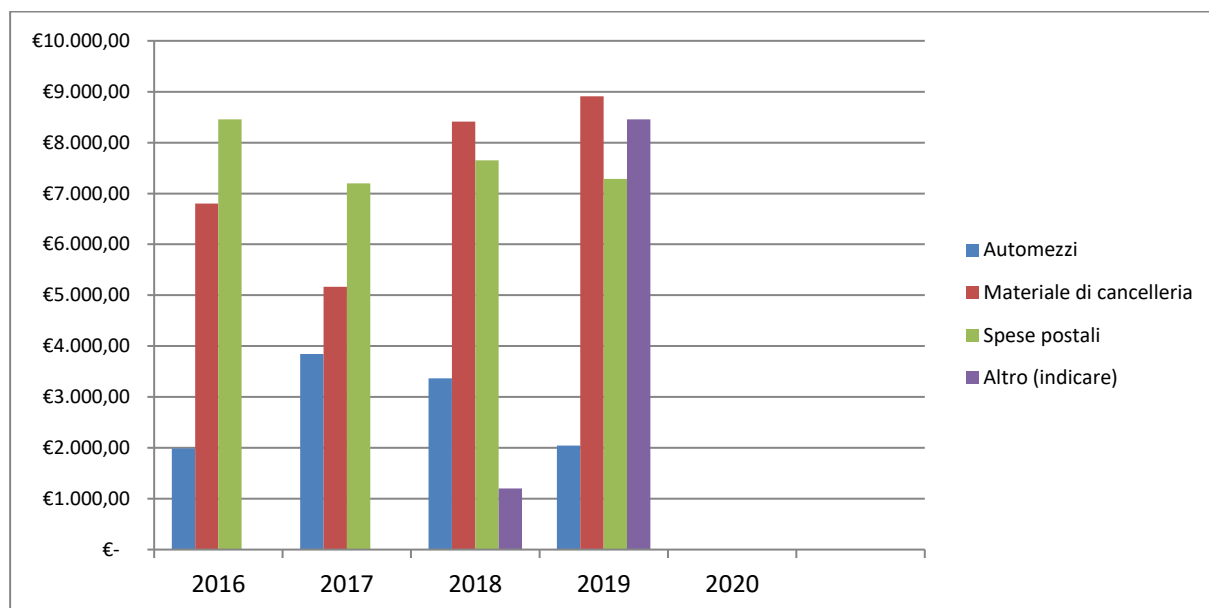
Le spese per il fabbisogno materiale per la gestione ordinaria dell'ufficio e le spese per il funzionamento dell'ufficio vengono dettagliate rispettivamente in *tabella 5.2.1.* e *tabella 5.2.2.*

Tribunale di Alessandria – spese per la gestione ordinaria (tab. 5.2.1.)

TIPOLOGIA	2016	2017	2018	2019	TOTALE	media annua
Automezzi	€1.987,42	€3.841,88	€3.366,69	€2.044,72	€11.240,71	€ 2.811,33
Materiale di cancelleria	€6.799,24	€5.162,75	€8.412,85	€8.907,23	€29.282,07	€ 7.323,52
Spese postali	€8.459,79	€7.199,66	€7.653,29	€7.285,06	€30.597,80	€ 7.652,59
Altro (indicare)	€-	€-	€1.202,43	€8.455,20	€9.657,63	€ 2.415,40
Totale spese per la gestione ordinaria	€17.246,45	€16.204,29	€20.635,26	€26.692,21	€80.778,21	€ 20.202,85

Fonte: T1a.22 (query standardizzata)

Grafico dell'andamento delle spese per la gestione ordinaria e il funzionamento dell'ufficio



Tribunale di Alessandria – spese per il funzionamento dell’ufficio
(tab. 5.2.2.)

TIPOLOGIA	2016	2017	2018	2019	TOTALE	media annua
Contratti di somministrazione	-	-	-	-	-	-
Contratti di telefonia	NR	NR	NR	NR	-	-
Contratti di locazione	-	-	-	-	-	-
Contratti di manutenzione, facchinaggio e pulizia	€159.954,00	€216.970,00	€137.846,00	€185.806,00	€700.576,00	€ 175.215,93
Custodia e reception	-	-	-	-	-	-
Sorveglianza armata	ND	ND	ND	ND	-	-
Altro (indicare)	€35.373,00	€32.815,00	€49.159,00	€47.417,00	€164.764,00	€ 41.207,92
Totale spese per il funzionamento dell’ufficio	€195.327,00	€249.785,00	€187.005,00	€233.223,00	€865.340,00	€ 216.423,84

Fonte: T1a.23 (query standardizzata)

6. ENTRATE DELL'UFFICIO NEL PERIODO ISPETTIVO

Questa sezione rappresenta in modo tabellare i contenuti del paragrafo relativo all'analisi delle entrate del periodo, di cui alle note dell'Ispettorato Generale n. 3747.U del 29/03/2016 e 4547.U del 15/04/2016.

Tribunale di Alessandria – entrate dell'ufficio (tab. 6.)

TIPOLOGIA	2016	2017	2018	2019	TOTALE	media annua
Somme devolute al FUG	€35.750,00	€62.454,00	€23.149,00	€20.935,00	€142.288,00	€35.586,61
Recupero crediti nel settore civile (somme recuperate annualmente per crediti iscritti)	€3.174,00	€5.496,00	€3.958,00	€5.588,00	€18.216,00	€4.555,87
Recupero crediti nel settore penale (somme recuperate annualmente per crediti iscritti)	€137.444,00	€73.716,00	€62.764,00	€69.965,00	€343.889,00	€86.007,56
Somme incamerate nel settore civile (comprehensive anche delle somme recuperate nei fallimenti)						
Contributo unificato	€1.409.805,00	€1.236.148,00	€1.221.298,00	€901.984,00	€4.769.235,00	€1.192.798,40
Imposta di registro per le sentenze civili	€2.081.219,00	€2.455.844,00	€3.024.823,00	€2.619.152,00	€10.181.038,00	€2.546.304,78
Altre entrate (specificare)	€125.234,00	€134.569,00	€132.461,00	€120.165,00	€512.429,00	€128.159,86
Somme incamerate nel settore penale						
Vendita beni/corpi di reato	€ 50.278,00	€13.749,00	€3.200,00	€2.833,00	€70.060,00	€17.522,19
Gestione beni/misure di prevenzione confluiti nel FUG			€12.296,00		€12.296,00	€3.075,26
Altre entrate (specificare)	€10.858,00	€11.092,00	€207,00	€2.535,00	€24.692,00	€6.175,54
TOTALE ENTRATE	€3.853.762,00	€3.993.068,00	€4.484.156,00	€3.743.157,00	€16.074.143,00	€4.020.186,07

Fonte: T1b.6 (query standardizzata)

In *tabella 6.1.* è rappresentato il dettaglio delle entrate per recupero crediti da somme iscritte in ogni anno del periodo ispezionato.

La percentuale di somme recuperate è pari al rapporto tra le somme recuperate per crediti iscritti in ogni anno e le somme iscritte nello stesso anno.

Tribunale di Alessandria – entrate da recupero crediti
(tab. 6.1.)

	2016	2017	2018	2019		TOTALE	media annua
Totale somme iscritte da recuperare per crediti (€)	€2.480.091,00	€2.636.349,00	€1.970.630,00	€2.422.567,00		€9.509.637,00	€2.378.385,60
Somme recuperate annualmente per crediti iscritti (€)	€140.619,00	€79.212,00	€66.722,00	€75.553,00		€362.106,00	€90.563,68
di cui							
Per contributo unificato	€250,00	€5.496,00	€3.936,00	€5.266,00		€14.948,00	€3.738,53
Per recupero spese processuali	€37.567,00	€23.250,00	€13.841,00	€13.722,00		€88.380,00	€22.104,07
Per disposto art. 59 lett. D T.U. imposta registro	-	-	-	-		-	-
Per pene pecuniarie e sanzioni pec.	€44.669,00	€40.593,00	€26.025,00	€31.371,00		€142.658,00	€35.679,15
Per altri titoli	€58.133,00	€9.873,00	€22.920,00	€25.195,00		€116.121,00	€29.042,17

Fonte: T1b.7 (query standardizzata)

7. BENI CONFISCATI E SEQUESTRATI NEL PERIODO ISPETTIVO

Tribunale di Alessandria – entrate dell'ufficio
(tab. 7.)

TIPOLOGIA	2016	2017	2018	2019	2020	TOTALE
N° beni mobili						0
N° beni immobili						0
N° aziende e quote societarie						0
Somme di denaro e valori devoluti al FUG e oggetto di confisca			€ 12.295,88			€ 12.295,88

Fonte: T1h.1 (query standardizzata)