



**MINISTERO DELLA GIUSTIZIA**  
**ISPETTORATO GENERALE**

**QUADRO SINTETICO**  
**DELL'UFFICIO ISPEZIONATO**

**Procura della Repubblica presso il Tribunale di**  
**ALESSANDRIA**

## INDICE

<b>1.</b>	<b>ORGANICI ED ASSENZE MAGISTRATI E PERSONALE AMMINISTRATIVO ...</b>	<b>3</b>
1.1.	Magistrati .....	3
1.2.	Personale amministrativo.....	5
<b>2.</b>	<b>SOPRAVVENUTI ED ESAURITI MEDI NEL PERIODO ISPEZIONATO .....</b>	<b>7</b>
<b>3.</b>	<b>ANALISI DELLE PENDENZE E SINTESI DEI FLUSSI.....</b>	<b>8</b>
3.1.	Scarto percentuale fra le pendenze tratte da registro "informatizzato" e da ricognizione materiale (dato "reale") .....	8
3.2.	Sintesi dei flussi .....	9
3.3.	Indicatori di sintesi (calcolati su anni interi): indice di ricambio dei procedimenti penali, dello smaltimento dei procedimenti e della variazione percentuale delle pendenze; giacenza media e capacità di esaurimento dei procedimenti .....	12
<b>4.</b>	<b>PRODUTTIVITA' .....</b>	<b>16</b>
4.1.	Attività dei sostituti procuratori .....	16
4.2.	Ritardi nell'iscrizione, definizione e trasmissione dei procedimenti .....	18
<b>5.</b>	<b>SPESE DI GIUSTIZIA – ISCRIZIONI NEL REGISTRO DELLE SPESE ANTICIPATE.....</b>	<b>21</b>
<b>6.</b>	<b>ENTRATE DELL'UFFICIO NEL PERIODO ISPETTIVO .....</b>	<b>23</b>

## 1. ORGANICI ED ASSENZE MAGISTRATI E PERSONALE AMMINISTRATIVO

Nelle tabelle che seguono l'indicatore "% scopertura" misura il numero dei posti in pianta organica vacanti ed è calcolato solo rispetto a coloro (magistrati o personale amministrativo) che occupano posti in pianta organica. Si riporta il dato corrente, rilevato durante l'attuale ispezione, e quello rilevato durante la precedente ispezione.

### 1.1. Magistrati

#### Procura della Repubblica di Alessandria – copertura organico magistrati togati – (tab. 1.1.)

	unità di personale previste in pianta organica	unità di personale della pianta organica in servizio	unità di personale in servizio effettivo	% scopertura
attuale ispezione	13	11	11	15,4%
precedente ispezione	14	14	14	0,0%

Fonte: file "PT\_01-02 - Situazione personale" (prospetti ispettivi)

#### Procura della Repubblica di Alessandria – copertura organico magistrati onorari (VPO) – (tab. 1.2.)

	magistrati onorari previsti in pianta organica	magistrati onorari della pianta organica in servizio	magistrati onorari in servizio effettivo	% scopertura
attuale ispezione	14	13	13	7,1%
precedente ispezione	14	14	14	0,0%

Fonte: file "PT\_01-02 - Situazione personale" (prospetti ispettivi)

**Procura della Repubblica di Alessandria  
- presenza magistrati togati in ufficio -  
(grafico 1)**



**Turn over magistrati**  
(magistrati togati alternatisi nella sede nel periodo ispettivo)  
(tab. 1.3)

numero complessivo in organico	numero presenze alla data ispettiva	numero presenze complessive nel periodo
13	11	20

**Fonte: file "PT\_01-02 - Situazione personale" e "PT\_03- Elenco magistrati togati alternatisi in servizio" (prospetti ispettivi)**

(si veda foglio "TAB\_1.1 - 1.3 - PO\_MAG. TOGATI" nel file 1. Piante organiche)

## 1.2. Personale amministrativo

Le tabelle che seguono riguardano il personale amministrativo in servizio presso l'ufficio ispezionato.

Nel personale in servizio non sono compresi stagisti, tirocinanti o lavoratori impiegati mediante altre convenzioni locali.

E' invece fornito il dettaglio sulla percentuale di scoperta del personale delle figure apicali, cioè tutto il personale appartenente all'area terza, e dei dirigenti.

### Procura della Repubblica di Alessandria - copertura organico personale amministrativo - (tab. 1.4.)

	personale previsto in pianta organica	personale della pianta organica in servizio	personale in servizio effettivo	% scoperta	di cui figure apicali			
					in pianta	in servizio	in servizio effettivo	% scoperta figure apicali
attuale ispezione	62	41	44	<b>33,9%</b>	15	7	7	<b>53,3%</b>
precedente ispezione	61	45	46	<b>26,2%</b>	15	8	8	<b>46,7%</b>

Fonte: file "PT\_01-02 - Situazione personale" (prospetti ispettivi)

### Procura della Repubblica di Alessandria - presenza in ufficio personale amministrativo - (tab. 1.5.)

	personale amministrativo in servizio effettivo	%
a tempo pieno	41	<b>93,2%</b>
part-time	3	<b>6,8%</b>
totale unità di personale effettivo	44	<b>100,0%</b>

Fonte: file "PT\_01-02 - Situazione personale" (prospetti ispettivi)

Per **assenze extra-feriali** si intendono assenze per maternità, congedo parentale, malattia, Legge 104, permessi retribuiti, sciopero, dottorato di ricerca ed altre eventuali. Nel periodo, nella Procura della Repubblica di Alessandria, le assenze extra-feriali sono state, complessivamente, n. 6015 giorni, con una perdita annua media di n. 1504,4 giorni lavorativi. Rapportando tale valore al parametro di calcolo "*giornate uomo/anno*" pari a n. 252 giorni, si ottiene che l'ufficio non ha fruito dell'apporto lavorativo annuo di n. 6,0 unità di personale.

(si veda foglio "TAB\_1.4 - 1.6 - PO\_PERS. AMMIN" nel file 1. Piante organiche)

In *tab. 1.6* è riportato il numero degli stagisti effettivamente presenti, ogni anno, nell'ufficio giudiziario.

**Procura della Repubblica di Alessandria**  
**- presenze stagisti -**  
(ex artt. 73 D.L. 69/13 e 37, co. 11, D.L. 98/11)  
*(tab. 1.6.)*

Anno	numero stagisti alternatisi in ciascun anno nel periodo ispezionato
anno 2016	0
anno 2017	0
anno 2018	6
anno 2019	3
anno 2020	0

di cui presenti al momento dell'ispezione: 1.

## 2. SOPRAVVENUTI ED ESAURITI MEDI NEL PERIODO ISPEZIONATO

**Procura della Repubblica di Alessandria**  
**- sopravvenuti ed esauriti medi dal 1/1/2016 al 31/12/2019 -**  
*(tab. 2.1.)*

numero medio di magistrati in organico <sup>1</sup>	numero medio di magistrati in servizio nel periodo <sup>2</sup>	totale sopravvenuti <sup>3</sup>	media annua sopravvenuti (*)	totale esauriti	media annua esauriti (*)
13,5	11,9	58.470	14.623,5	65.545	16.393,0

(\*) Il calcolo della media annua dei sopravvenuti e dei definiti tiene conto dei giorni effettivi e quindi anche degli anni bisestili all'interno del periodo ispezionato.

Per tale ragione, in presenza di 1 anno bisestile all'interno del quinquennio, il numero di anni posto al denominatore è pari a 5,0005, mentre in presenza di due anni bisestili, il denominatore è pari a 5,0009.

Nel caso in cui il periodo ispezionato includa solo una porzione di anno solare, essa è riproporzionata tenendo conto del numero dei giorni effettivamente presenti nel periodo ispezionato. Ad esempio qualora fossero ispezionati 4 anni e mezzo, il numero dei giorni corrispondente al semestre spurio sarebbe pari a:

- 181 giorni effettivi (o 182 se l'anno fosse bisestile) se si prendesse in esame il primo semestre ;
- 184 giorni effettivi se venisse compreso il secondo semestre.

**Fonte: file "PT\_01-02 Situazione personale", "PT\_05 - Schede biografica magistrati togati", "PT\_10-11 - Movimento e raffronti" (prospetti ispettivi)**

## 3. ANALISI DELLE PENDENZE E SINTESI DEI FLUSSI

### 3.1. Scarto percentuale fra le pendenze tratte da registro "informatizzato" e da ricognizione materiale (dato "reale")

Le ispezioni presso gli uffici giudiziari hanno anche l'obiettivo di valutare la accuratezza dei registri informatizzati.

L'indicatore utilizzato è **lo scarto percentuale** tra i pendenti finali estratti da registro informatizzato ed i pendenti finali reali tratti dalla ricognizione materiale.

<sup>1</sup> Si ottiene come numero medio dei magistrati in pianta organica tra l'attuale e la precedente ispezione. Non considera il numero dei vice procuratori onorari.

<sup>2</sup> E' calcolato sulle base delle schede biografiche individuali dei magistrati alternatisi in sede (esclusi i magistrati onorari) ed è ottenuto come differenza tra la somma dei giorni dei periodi di servizio di tutti i magistrati e il totale dei giorni di assenza extraferiale e per applicazione.

<sup>3</sup> Concorrono al conteggio dei procedimenti sopravvenuti ed esauriti il totale delle notizie di reato iscritte sul registro Noti (modd. 21 e 21bis), le notizie di reato contro ignoti, i fatti non costituenti reato, il totale delle applicazioni in materia di prevenzione ed il totale delle modifiche, revoche e aggravamenti delle misure di prevenzione (quando queste siano rilevabili).

Tale indicatore, ove maggiore di zero, rappresenta la misura di quanto il dato informatizzato sovrastimi il dato reale, a causa della presenza di falsi pendenti. Se invece è minore di zero, è la misura della sottostima del dato informatizzato rispetto a quello reale.

**Procura della Repubblica di Alessandria**  
**- scarto percentuale tra pendenti reali e pendenti estratti da registro informatizzato -**  
*(tab. 3.1.)*

REGISTRO GENERALE/ SEZIONE	pendenti finali estratti da registro informatizzato	pendenti finali reali	scarto %
modello 21 Noti	8.599	NR	NC
modello 21bis Noti giudice di pace	974	972	0,2%
modello 44 Ignoti	3.309	3.303	0,2%
modello 45 fatti non costituenti notizie di reato	839	838	0,1%
misure di prevenzione <sup>4</sup>	6	6	0,0%

**Fonte: file "PT\_10-11 - Movimento e raffronti" (prospetti ispettivi)**

### 3.2. Sintesi dei flussi

Il periodo ispezionato è di 60 mesi circa e può comprendere 4 o 5 anni solari interi. La *tabella 3.2.* riporta i valori assoluti del numero dei procedimenti pendenti all'inizio e alla fine del periodo ispezionato, così come sono estratti dai registri presenti nell'ufficio.

**Fascicoli pendenti nel periodo ispettivo**  
*(tab. 3.2.)*

Registro/Sezione	pendenti iniziali	pendenti finali	variazione %
Noti (mod. 21)	13.652	8.599	-37,0%

<sup>4</sup> Comprendono sia le misure di prevenzione personali, patrimoniali e miste, sia le attività di modifica, revoca o aggravamento.

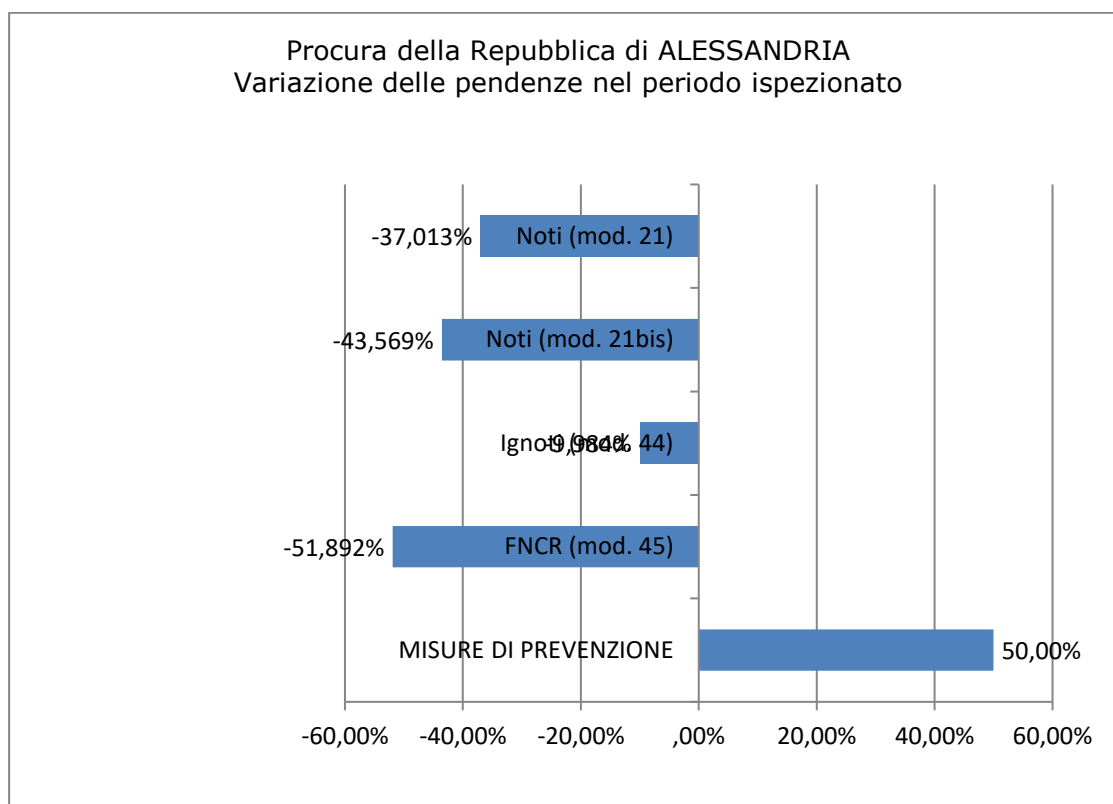


Noti (mod. 21bis)	1.726	974	-43,6%
Ignoti (mod. 44)	3.676	3.309	-10,0%
FNCR (mod. 45)	1.744	839	-51,9%
misure di prevenzione <sup>5</sup>	4	6	50,0%

**Fonte: file "PT\_10-11 - Movimento e raffronti" (prospetti ispettivi)**

Nel *grafico 2* è, invece, rappresentata la variazione delle pendenze per ciascuno dei registri generali oggetto di rilevazione ispettiva. Una variazione positiva indica un aumento dei procedimenti pendenti per quel registro, nel periodo oggetto di ispezione, mentre una variazione negativa indica una diminuzione.

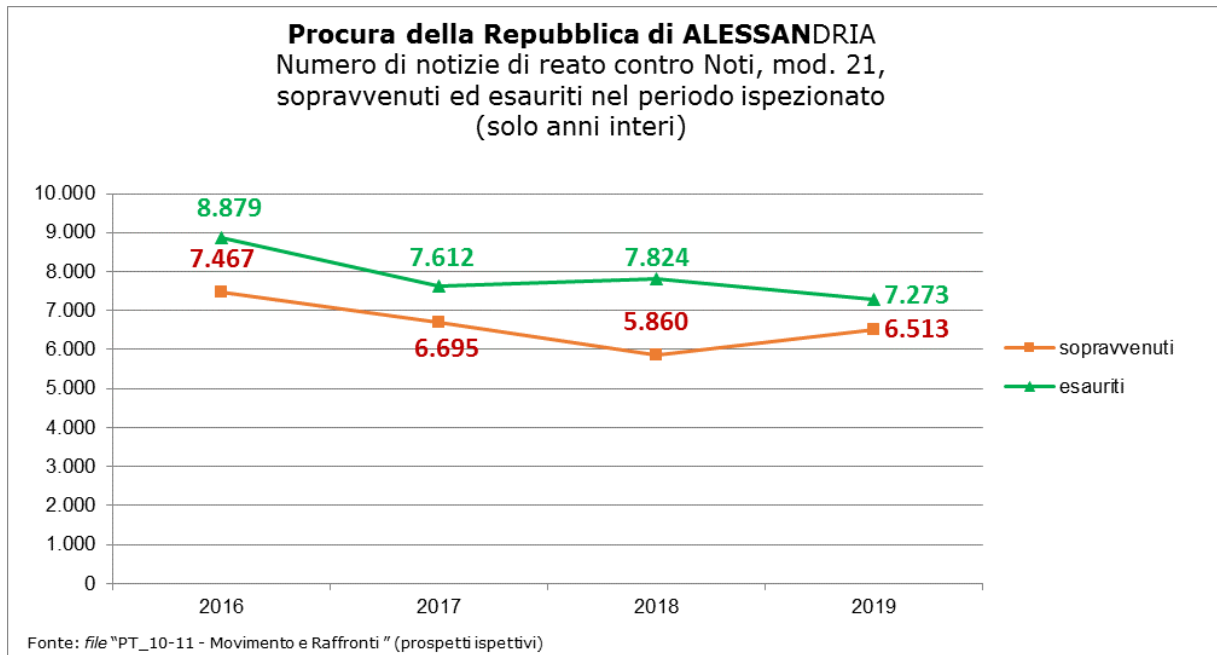
**Procura della Repubblica di Alessandria  
- variazione delle pendenze -  
(grafico 2)**



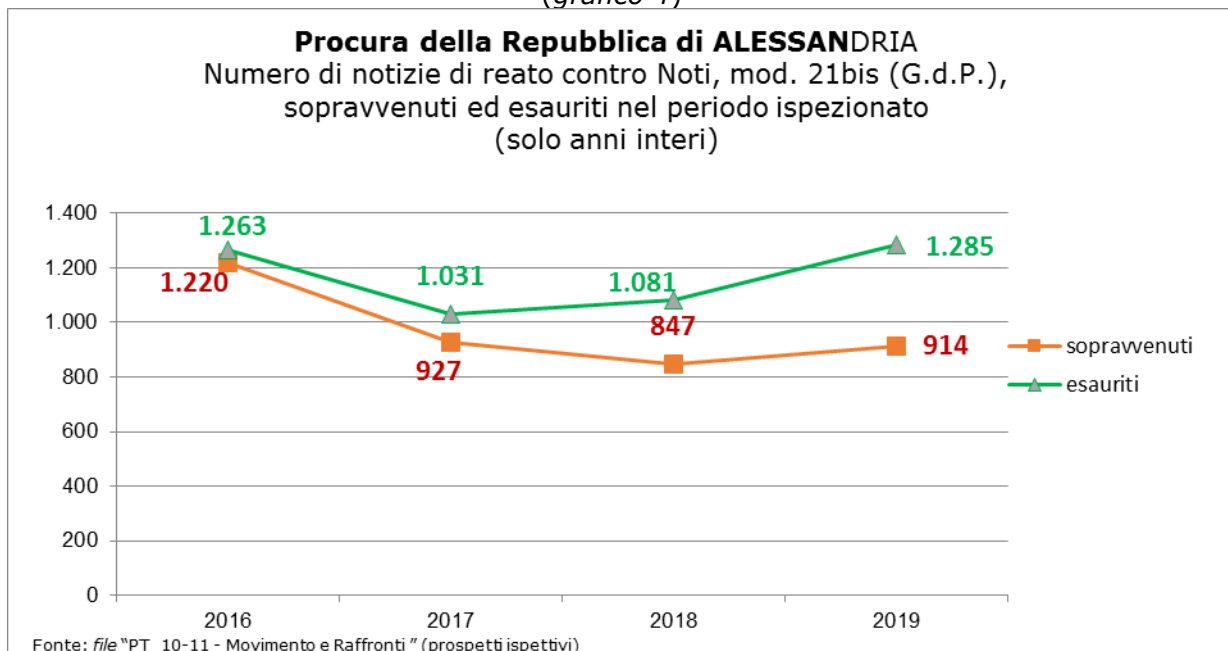
<sup>5</sup> Comprendono sia le misure di prevenzione personali, patrimoniali e miste sia le attività di modifica, revoca o aggravamento.

Nei grafici che seguono (da 3 a 7), invece, sono rappresentati i flussi degli affari così come sono estratti da registri informatizzati, solo negli anni interi del periodo ispezionato.

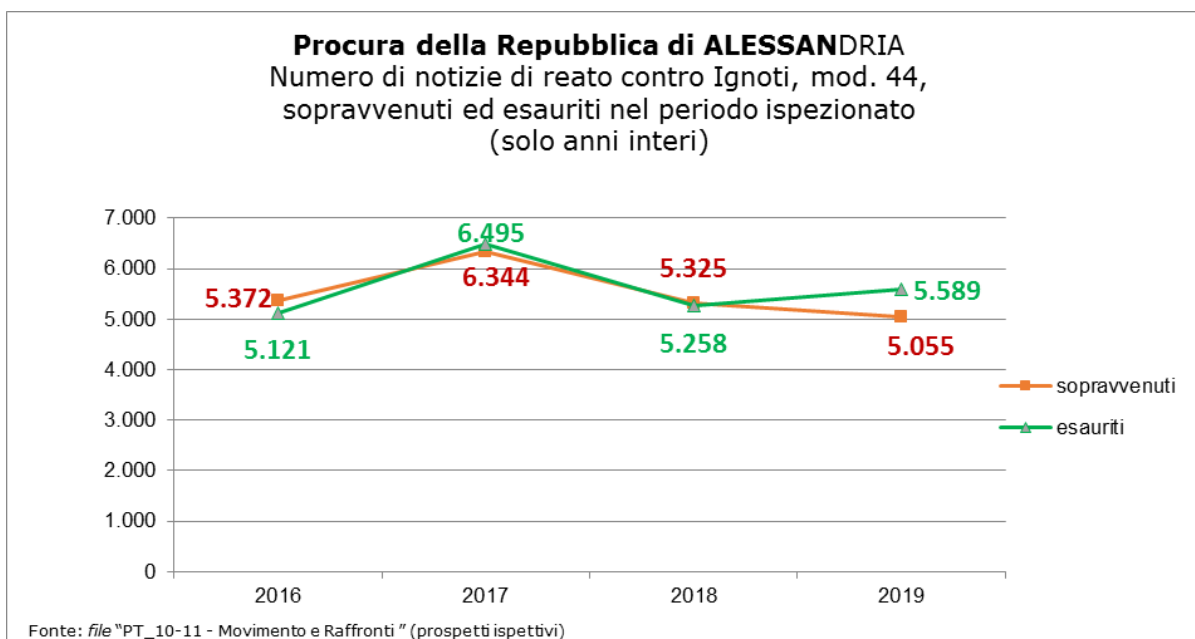
**Procura della Repubblica di Alessandria  
- numero di notizie di reato contro Noti, mod. 21,  
sopravvenuti ed esauriti nel periodo ispezionato -  
(grafico 3)**



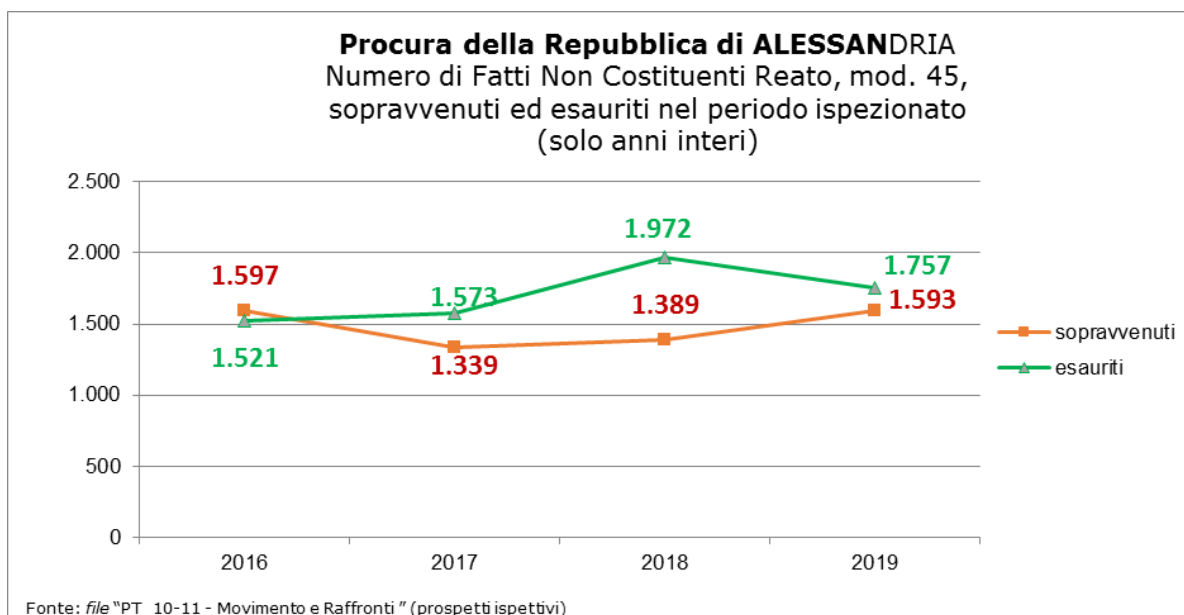
**Procura della Repubblica di Alessandria  
- numero di notizie di reato contro Noti, mod. 21bis (G.d.P.),  
sopravvenuti ed esauriti nel periodo ispezionato -  
(grafico 4)**



**Procura della Repubblica di Alessandria  
 – numero notizie di reato contro Ignoti, mod. 44,  
 sopravvenuti ed esauriti nel periodo ispezionato –  
 (grafico 5)**

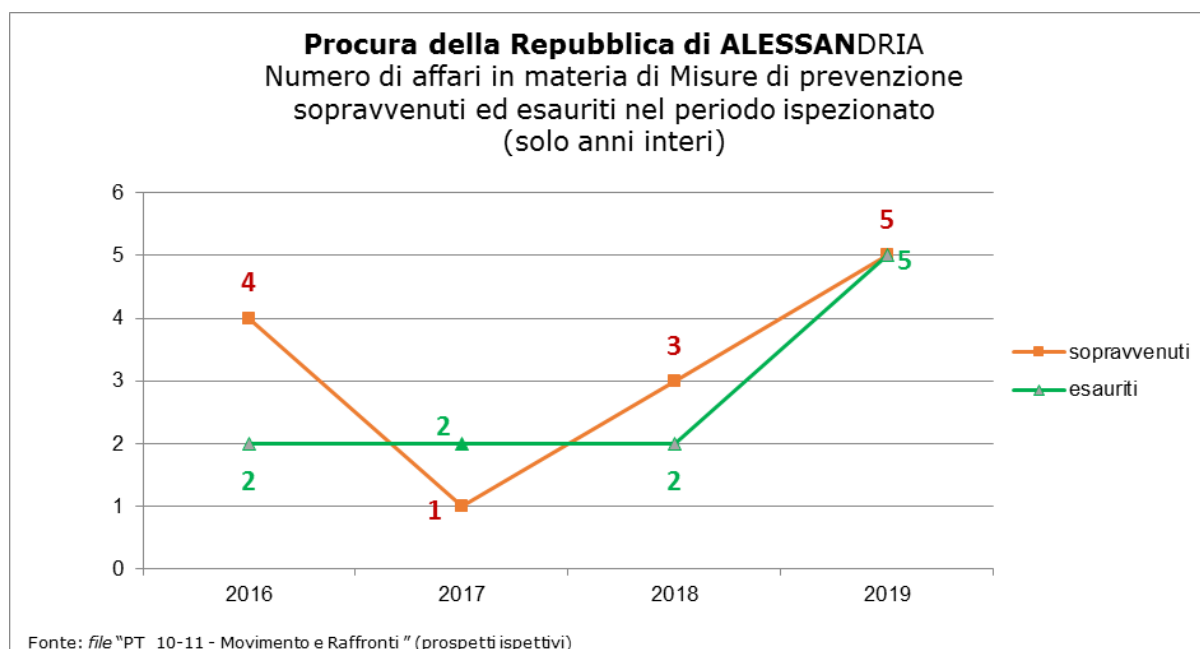


**Procura della Repubblica di Alessandria  
 – numero di fatti non costituenti reato, mod. 45,  
 sopravvenuti ed esauriti nel periodo ispezionato –  
 (grafico 6)**



**Procura della Repubblica di Alessandria  
 – numero di affari in materia di misure di prevenzione  
 sopravvenuti ed esauriti nel periodo ispezionato –**

(grafico 7)



**3.3. Indicatori di sintesi (calcolati su anni interi): indice di ricambio dei procedimenti penali, dello smaltimento dei procedimenti e della variazione percentuale delle pendenze; giacenza media e capacità di esaurimento dei procedimenti**

**Procura della Repubblica di Alessandria**  
 - indicatori di sintesi -  
 (tab. 3.3.1.)

<b>Indice di RICAMBIO <sup>6</sup></b>	<b>Indice di SMALTIMENTO <sup>7</sup></b>	<b>Indice di VARIAZIONE % PENDENZE <sup>8</sup></b>	<b>REGISTRO GENERALE/ SEZIONE</b>	<b>giacenza media presso l'ufficio (espressa in mesi)<sup>9</sup></b>	<b>capacità di esaurimento [nel caso di sopravvenienze e pari a zero] (in mesi)<sup>10</sup></b>
--	---	---	-----------------------------------	---	--

<sup>6</sup> L'indice di ricambio si ottiene rapportando il totale degli esauriti al totale delle sopravvenienze nel periodo (in termini percentuali è il numero dei procedimenti esauriti per ogni 100 sopravvenuti).

<sup>7</sup> L'indice di smaltimento, calcolato solo su anni interi, si ottiene rapportando il valore medio dei procedimenti esauriti, negli anni interi considerati, alla somma di pendenze iniziali (=arretrato) e valore medio delle sopravvenienze negli anni interi considerati.

<sup>8</sup> La variazione percentuale delle pendenze si ottiene rapportando la differenza tra i procedimenti pendenti finali ed iniziali ed i procedimenti iniziali, moltiplicato per 100.

<sup>9</sup> Giacenza media presso l'ufficio: è calcolata con la formula di magazzino della giacenza media (in mesi):  $[(Pi+Pf)/(S+E)]*365/30$ . Indica mediamente quanti mesi i procedimenti rimangono in carico all'ufficio.

<sup>10</sup> Capacità di esaurimento, nell'ipotesi di sopravvenienze pari a ZERO: indica il tempo in mesi che l'ufficio impiegherebbe ad esaurire tutto l'arretrato accumulato, nel caso non ci fossero nuove iscrizioni. E' pari a:  $(pendenze\ finali\ del\ periodo)/(media\ mensile\ esauriti)$ .

119,0%	38,9%	-37,0%	modello 21 Noti	18,6	13,1
119,2%	43,1%	-43,6%	modello 21bis Noti G.d.P.	15,3	10,0
101,7%	61,0%	-10,0%	modello 44 Ignoti	7,6	7,1
115,3%	52,9%	-51,9%	modello 45 F.N.C.R.	9,9	5,9
84,6%	37,9%	50,0%	misure di prevenzione <sup>11</sup>	20,3	26,2
112,1%	46,3%	-34,0%	<b>TOTALE</b>	13,6	10,1

Fonte: file "PT\_10-11- Movimento e raffronti" (prospetti ispettivi)

**Procura della Repubblica di Alessandria**  
**- indicatori di sintesi (per anno) -**  
*(tab. 3.3.2.)*

Indice di RICAMBIO	ANNI			
	2016	2017	2018	2019
modello 21 (noti)	<b>118,9%</b>	<b>113,7%</b>	<b>133,5%</b>	<b>111,7%</b>
modello 21bis (noti GdP)	<b>103,5%</b>	<b>111,2%</b>	<b>127,6%</b>	<b>140,6%</b>
modello 44 (ignoti)	<b>95,3%</b>	<b>102,4%</b>	<b>98,7%</b>	<b>110,6%</b>
modello 45 (FNCR)	<b>95,2%</b>	<b>117,5%</b>	<b>142,0%</b>	<b>110,3%</b>
misure di prevenzione	<b>50,0%</b>	<b>200,0%</b>	<b>66,7%</b>	<b>100,0%</b>
<b>TOTALE</b>	<b>107,2%</b>	<b>109,2%</b>	<b>120,2%</b>	<b>113,0%</b>

Indice di SMALTIMENTO	ANNI			
	2016	2017	2018	2019
modello 21 (noti)	<b>42,0%</b>	<b>40,2%</b>	<b>45,5%</b>	<b>45,8%</b>

<sup>11</sup> Comprendono sia le misure di prevenzione personali, patrimoniali e miste sia le attività di modifica, revoca o aggravamento.

modello 21bis (noti GdP)	<b>42,9%</b>	<b>39,5%</b>	<b>44,6%</b>	<b>56,9%</b>	
modello 44 (ignoti)	<b>56,6%</b>	<b>63,2%</b>	<b>57,8%</b>	<b>62,8%</b>	
modello 45 (FNCR)	<b>45,5%</b>	<b>49,8%</b>	<b>66,3%</b>	<b>67,7%</b>	
misure di prevenzione	<b>25,0%</b>	<b>28,6%</b>	<b>25,0%</b>	<b>45,5%</b>	
<b>TOTALE</b>	<b>46,0%</b>	<b>47,8%</b>	<b>50,9%</b>	<b>53,7%</b>	

<b>Indice di VARIAZIONE % PENDENZE</b>	<b>ANNI</b>				
	<b>2016</b>	<b>2017</b>	<b>2018</b>	<b>2019</b>	
modello 21 (noti)	<b>-10,3%</b>	<b>-7,5%</b>	<b>-17,3%</b>	<b>-8,1%</b>	
modello 21bis (noti GdP)	<b>-2,5%</b>	<b>-6,2%</b>	<b>-14,8%</b>	<b>-27,6%</b>	
modello 44 (ignoti)	<b>6,8%</b>	<b>-3,8%</b>	<b>1,8%</b>	<b>-13,9%</b>	
modello 45 (FNCR)	<b>4,4%</b>	<b>-12,9%</b>	<b>-36,8%</b>	<b>-16,4%</b>	
misure di prevenzione	<b>50,0%</b>	<b>-16,7%</b>	<b>20,0%</b>	<b>0,0%</b>	
<b>TOTALE</b>	<b>-5,4%</b>	<b>-7,2%</b>	<b>-14,9%</b>	<b>-11,8%</b>	

<b>giacenza media presso l'ufficio (in mesi)</b>	<b>ANNI</b>				
	<b>2016</b>	<b>2017</b>	<b>2018</b>	<b>2019</b>	
modello 21 (noti)	<b>19,3</b>	<b>20,0</b>	<b>18,4</b>	<b>15,8</b>	

segue (tab. 3.3.2.)

<b>giacenza media presso l'ufficio (in mesi)</b>	<b>ANNI</b>				
	<b>2016</b>	<b>2017</b>	<b>2018</b>	<b>2019</b>	
modello 21bis (noti GdP)	<b>16,7</b>	<b>20,3</b>	<b>18,5</b>	<b>12,8</b>	
modello 44 (ignoti)	<b>8,8</b>	<b>7,3</b>	<b>8,8</b>	<b>8,2</b>	
modello 45 (FNCR)	<b>13,9</b>	<b>14,2</b>	<b>9,4</b>	<b>6,7</b>	
misure di prevenzione	<b>20,3</b>	<b>44,6</b>	<b>26,8</b>	<b>14,6</b>	
<b>TOTALE</b>	<b>15,2</b>	<b>14,4</b>	<b>13,9</b>	<b>11,9</b>	

## 4. PRODUTTIVITA'

### 4.1. Attività dei sostituti procuratori

**Procura della Repubblica di Alessandria  
- attività svolta dai magistrati (scheda PT\_07) -  
(tab. 4.1.)**

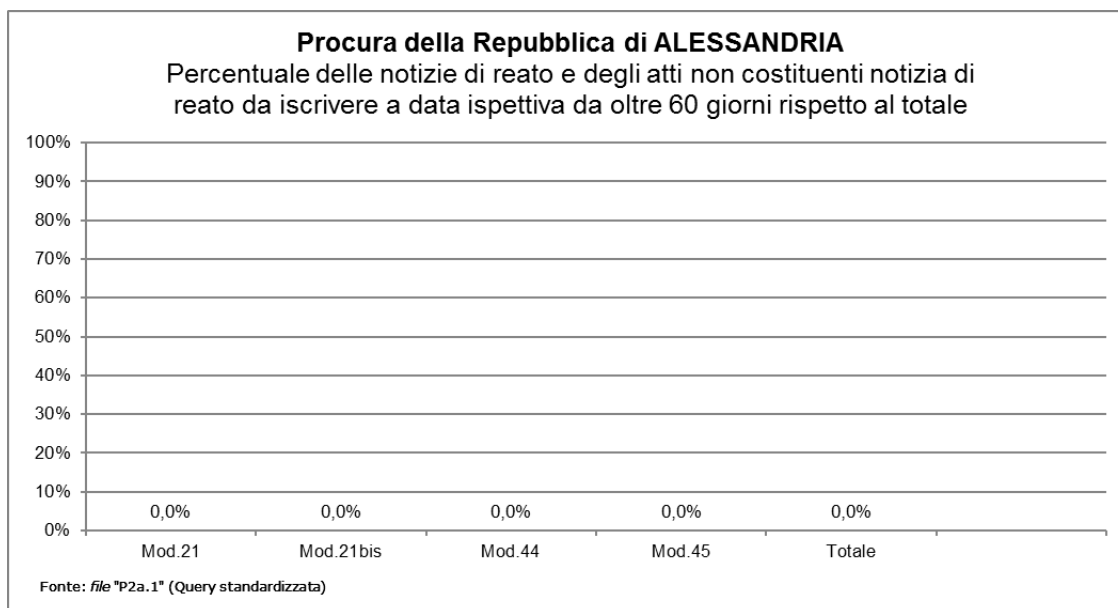
PROCURA DELLA REPUBBLICA PRESSO IL TRIBUNALE									
DI									
ALESSANDRIA									
SCHEDA RIEPILOGATIVA DEL LAVORO SVOLTO DAI MAGISTRATI TOGATI									
Periodo di ISPEZIONE ORDINARIA: dal	01/01/2016			31/12/2019	Mesi:	48,0			
ANNI									
	2016	2017	2018	2019				TOTALE	MEDIA ANNUA
SETTORE PENALE									
INDAGINI PRELIMINARI E COGNIZIONE									
1. ATTIVITA' DI DEFINIZIONE NEL MERITO									
1.a. Richieste di rinvio a giudizio (ex art. 416 c.p.p.)	389	589	516	576				2.070	517,5
1.b. Citazione diretta a giudizio (ex art. 550 c.p.p.)	1.415	1.743	3.907	2.219				9.284	2.321,0
1.c. Autorizzazione di citazione a giudizio (ex art. 15 d.lgs.274/2000)	626	649	432	309				2.016	504,0
1.d. Giudizio direttissimo (ex art. 449, 566, 558 c.p.p.)	137	146	119	150				552	138,0
1.e. Richiesta di giudizio immediato (ex art. 453 c.p.p.)	57	49	46	60				212	53,0
1.f. Richiesta di decreto penale (ex artt.459, 565 abrogato, 557 c.p.p.)	269	390	411	132				1.202	300,5
1.g. Richiesta di applicazione pena nel corso delle indagini preliminari (ex art. 444 c.p.p.)	174	182	137	136				629	157,3
<b>Totale esercizio azione penale (A)</b>	<b>3.067</b>	<b>3.748</b>	<b>5.568</b>	<b>3.582</b>				<b>15.965</b>	<b>3.991,3</b>
1.h. Richiesta di archiviazione per infondatezza della notizia di reato (ex art. 408 c.p.p.- registro "Noti", "Ignoti" e co.1 art.17 d.lgs.274/2000)	1.167	1.350	1.828	1.341				5.686	1.421,5
1.i. Richiesta di archiviazione per essere ignoti gli autori del reato (ex art. 415 cpp - registro "Noti", "Ignoti" e co.5 art.17 d.lgs.274/2000)	3.759	4.874	4.285	3.422				16.340	4.085,0

1.j. Richiesta di archiviazione per altri motivi (ex art. 411 c.p.p. e altri motivi ex art. 17 d.lgs 274/2000, ecc.)	3.195	2.924	2.850	4.579						13.548	3.387,0
<b>Totale Archiviazioni (B)</b>	<b>8.121</b>	<b>9.148</b>	<b>8.963</b>	<b>9.342</b>						<b>35.574</b>	<b>8.893,5</b>
<b>TOTALE (A+B)</b>	<b>11.188</b>	<b>12.896</b>	<b>14.531</b>	<b>12.924</b>						<b>51.539</b>	<b>12.884,8</b>
<b>2. ALTRI PROVVEDIMENTI E RICHIESTE INTERLOCUTORIE</b>											
2.a. Richieste di convalida arresto / fermo	122	122	93	103						440	110,0
2.b. Richieste di misure cautelari personali	126	115	106	125						472	118,0
2.c. Richieste di misure cautelari reali	1.083	971	945	1.211						4.210	1.052,5
2.d. Richieste o provvedimenti urgenti di intercettazioni di conversazioni o comunicazioni (art. 267 c.p.p.)	166	151	199	193						709	177,3
2.e. Impugnazioni	10	2	-	-						12	3,0
<b>3. ESECUZIONE PENALE</b>											
3.a. per pene detentive ai sensi art. 656 c.p.p.	366	377	395	428						1.566	391,5
3.b. per misure di sicurezza ai sensi art. 658 c.p.p.	32	40	51	73						196	49,0
3.c. per pene pecuniarie ai sensi art. 660 c.p.p.	7	2	273	345						627	156,8
3.d. per pene accessorie ai sensi art. 662 c.p.p.	111	9	18	21						159	39,8
3.e. per pene sostitutive ai sensi art. 661 c.p.p.	20	16	20	33						89	22,3
3.f. in esecuzione di provvedimenti del giudice di sorveglianza	470	514	487	406						1.877	469,3
3.g. unificazione di pene concorrenti (art. 663 c.p.p.) e computo pene espiate senza titolo (art. 657, c.2, c.p.p.)	129	189	169	173						660	165,0
3.h. Impugnazioni	1	-	1	-						2	0,5
<b>TOTALE</b>	<b>1.136</b>	<b>1.147</b>	<b>1.414</b>	<b>1.479</b>						<b>5.176</b>	<b>1.294,0</b>
<b>4. MISURE DI PREVENZIONE</b>											
4.a. Richieste	-	-	2	3						5	1,3
4.b. Pareri	-	-	-	-						-	-
4.c. Impugnazioni	-	-	-	-						-	-
<b>SETTORE CIVILE</b>											
a. Cause civili promosse	22	29	44	66						161	40,3
b. Impugnazioni	-	-	-	-						-	-
<b>ATTIVITA' DI UDIZIA</b>											
N.° Giornate di udienza settore penale	398	1.266	1.794	1.868						5.326	1.331,5
N.° Giornate di udienza settore civile	20	31	53	61						165	41,3



#### 4.2. Ritardi nell'iscrizione, definizione e trasmissione dei procedimenti

**Procura della Repubblica di Alessandria**  
**– percentuale delle notizie di reato e degli atti non costituenti notizia di reato da iscrivere a data ispettiva da oltre 60 giorni, rispetto al totale –**



**Procura della Repubblica di Alessandria**  
**– riepilogo dei ritardi nella iscrizione, definizione e trasmissione dei procedimenti –**  
*(tab. 4.2.)*

PROCURA DELLA REPUBBLICA di ALESSANDRIA					
SERVIZI PENALI - Query da P2a.1 a P2a.12					
	TOTALE	Mod.21	Mod.21bis	Mod.44	Mod.45
<b>P2a.1 - Numero totale delle notizie di reato e degli atti non costituenti notizia di reato da iscrivere a data ispettiva da oltre 60 giorni, con indicazione della data più remota</b>	0	0	0	0	0
<b>P2a.2 - Numero totale dei procedimenti per i quali è stato emesso l'avviso di cui all'art.415bis c.p.p. giacenti da oltre 90 giorni</b>	0	NR	NR	ipotesi non prevista	ipotesi non prevista
<b>P2a.3 - Elenco dei procedimenti restituiti dal G.I.P. per la formulazione dell'imputazione a seguito di non accoglimento della richiesta e ritrasmessi allo stesso giudice dopo oltre 90 giorni</b>	0	NR	NR	ipotesi non prevista	ipotesi non prevista

<b>P2a.4 - Elenco dei procedimenti rimasti pendenti nella fase delle indagini preliminari per oltre tre anni durante il periodo ispettivo</b>	7319	6034	467	673	145
<b>P2a.5 - Elenco dei procedimenti pendenti nella fase delle indagini preliminari per oltre tre anni</b>	2722*	1845*	130	583	164
<b>P2a.6 - Elenco dei procedimenti definiti dal Pubblico Ministero con <u>richiesta di archiviazione</u> depositata da oltre 60 giorni e non ancora trasmessi al giudice</b>	2	1	0	1	ipotesi non prevista
<b>P.2°7 - Elenco dei procedimenti definiti dal Pubblico Ministero con <u>richiesta di rinvio a giudizio</u> da oltre 60 giorni e non ancora trasmessi al giudice</b>	0	0	0	ipotesi non prevista	ipotesi non prevista
<b>P2a.8 - Elenco dei procedimenti definiti dal Pubblico Ministero con <u>citazione a giudizio</u> da oltre 60 giorni e non ancora trasmessi al giudice</b>	2749	2749	0	ipotesi non prevista	ipotesi non prevista
<b>P2a.9 - Elenco dei procedimenti definiti dal Pubblico Ministero con <u>richiesta di decreto penale</u> da oltre 60 giorni e non ancora trasmessi al giudice</b>	0	0	0	ipotesi non prevista	ipotesi non prevista
<b>P2a.10 - Elenco delle notizie di reato iscritte oltre 60 giorni con indicazione del ritardo</b>	611	584	27	NR	NR
<b>P2a.11 - Elenco dei procedimenti iscritti nei confronti di noti "da identificare" da oltre 90 giorni</b>	0	0	0	ipotesi non prevista	ipotesi non prevista
<b>P2a.12 - Elenco dei procedimenti restituiti dal G.I.P. per il compimento di ulteriori indagini a seguito di non accoglimento della richiesta di archiviazione e non ritrasmessi allo stesso giudice malgrado il decorso di oltre 180 giorni</b>	0	NR	NR	NR	ipotesi non prevista

\* dati non pienamente attendibili

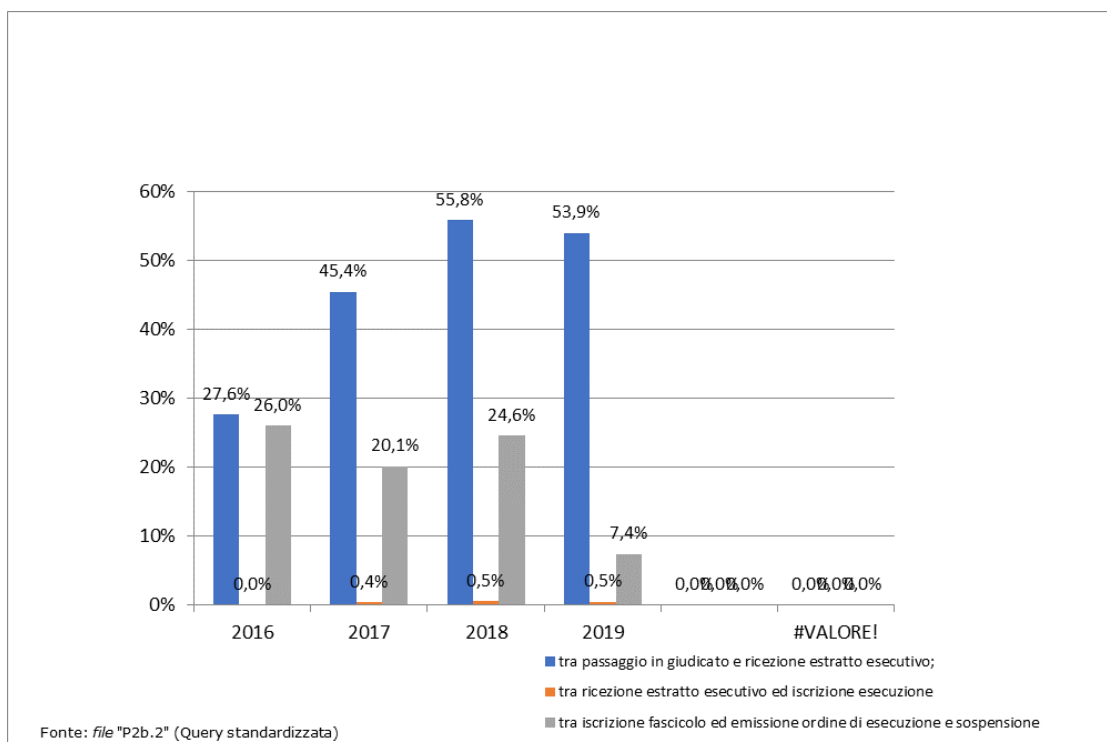
**Fonte: query standardizzate P2a.1 - P2a.2 - P2a.3 - P2a.4 - P2a.5 - P2a.6 - P2a.7 - P2a.8 - P2a.9 - P2a.10 - P2a.11 - P2a.12**

**Procura della Repubblica di Alessandria  
- Tempistica dell'attività esecutiva (SIEP) -  
(grafico 9)**

Tempi superiori a 90 giorni tra:

- Passaggio in giudicato e ricezione estratto esecutivo;

- Ricezione estratto esecutivo ed iscrizione esecuzione;
- Iscrizione fascicolo ed emissione ordine di esecuzione e sospensione.



**Nota:** i dati estratti dal registro informatico SIEP sono da considerarsi approssimativi per difetto, perché conteggiano i tempi di emissione dei provvedimenti (O.E., O.S., cumuli) limitatamente alle procedure iscritte nell'anno di riferimento, escludendo, quindi, tutti gli altri provvedimenti emessi, nel periodo ispettivo, in relazione ad esecuzioni iscritte negli anni precedenti (c.d. "pendenze anni precedenti"). Il sistema SIEP, in sintesi, non conteggia i tempi delle procedure da esitare in "arretrato".

## 5. SPESE DI GIUSTIZIA – ISCRIZIONI NEL REGISTRO DELLE SPESE ANTICIPATE

**Procura della Repubblica di Alessandria**  
**– prospetto riepilogativo delle iscrizioni nel registro delle spese anticipate –**  
*(tab. 5.)*

periodo dal 01/01/2016 al 31/12/2019			
Iscrizioni nel registro delle spese anticipate		Totale	Media annua
TOTALE SPESE		€ 2.148.599	€ 537.370
SPESE	di cui 1.1 viaggio (col. 14)	€ 70.766	€ 17.699
	di cui 1.2 sostenute per lo svolgimento dell'incarico (col 15)	€ 111.107	€ 27.788
	di cui 1.3 straordinarie nel processo penale per intercettazioni (col 16)	€ 1.942.024	€ 485.705
	di cui 1.7 custodia (col 20)	€ -	€ -
	di cui "Altre spese" (coll. 17, 18, 19, 21 e 22)	€ 24.701	€ 6.178
	<b>TOTALE INDENNITA'</b>		<b>€ 690.670</b>
INDENNITA'	di cui 1.11 custodia (col. 24)	€ 44.348	€ 11.092
	di cui 1.12 spettanti a magistrati onorari (col 25)	€ 646.310	€ 161.644
	di cui 1.13 spettanti a giudici popolari (col. 26)	€ -	€ -
	di cui "Altre indennità" (coll. 23 e 24)	€ 12	€ 3
<b>TOTALE ONORARI</b>		<b>€ 1.095.128</b>	<b>€ 273.894</b>
ONORARI	di cui 1.15 agli ausiliari (col. 28)	€ 1.095.128	€ 273.894
	di cui 1.18 ai difensori (col. 31)	€ -	€ -
	di cui "Altri onorari" (coll 26 e 30)	€ -	€ -
(*) Le colonne si riferiscono al modello di rilevazione 1/A/SG		€ 727.623	€ 181.980
<b>TOTALE</b>		<b>€ 4.662.020</b>	<b>€ 1.165.984</b>

Spese iscritte nel registro delle spese anticipate	Totale	MEDIA	Perc
<b>TOTALE SPESE</b>	€ 2.148.599	€ 537.370	46,1%
<b>TOTALE INDENNITA'</b>	€ 690.670	€ 172.738	14,8%
<b>TOTALE ONORARI</b>	€ 1.095.128	€ 273.894	23,5%
<b>ALTRO</b>	€ 727.623	€ 181.980	15,6%
	€ 4.662.020	€ 1.165.984	100%

Fonte: query standardizzata : P1a.3

**NOTA:** la tabella prende in considerazione le principali voci di spese che risultano per la procura ispezionata.

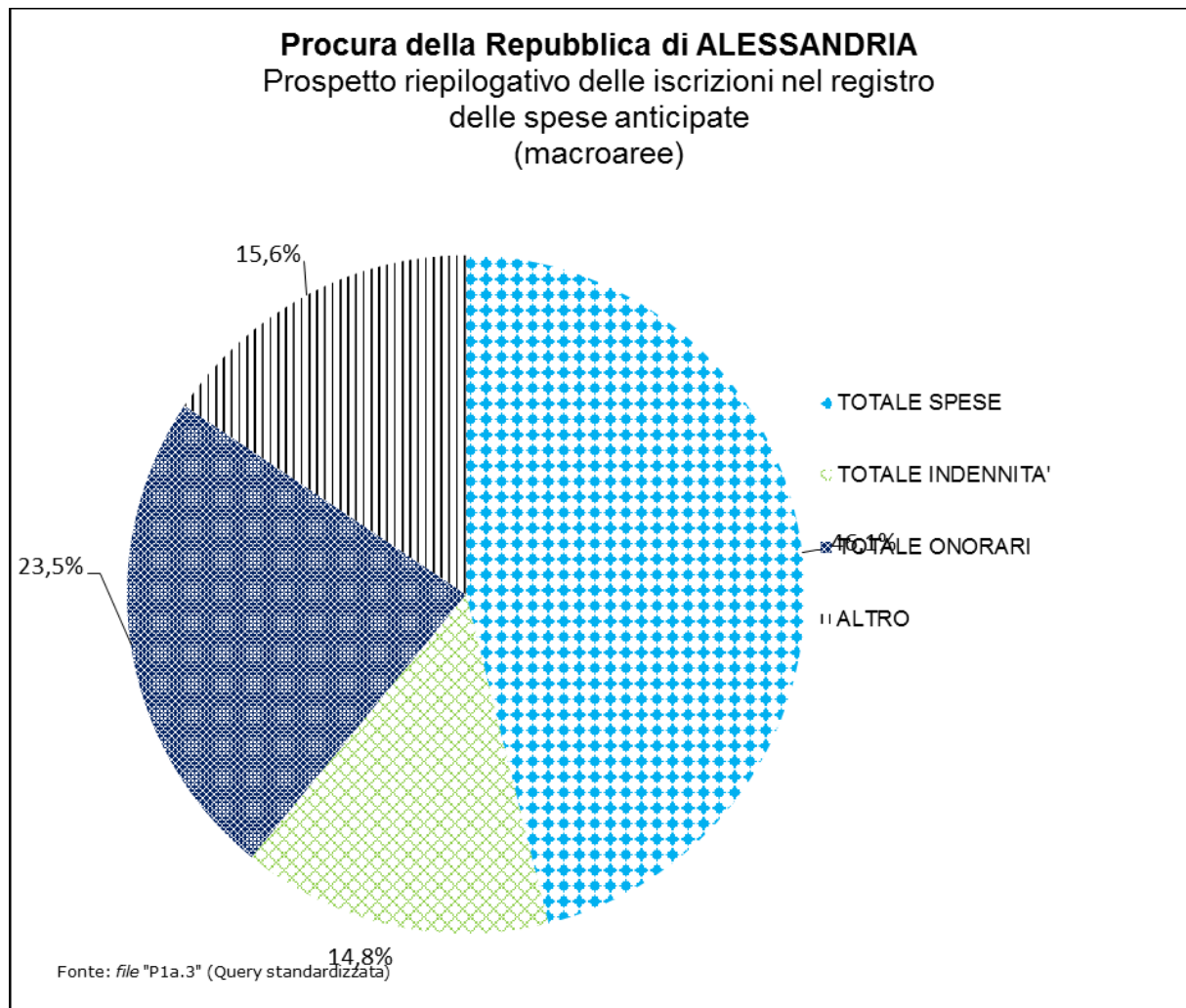
La voce "Altre spese" contiene le "altre spese straordinarie nel processo penale (col. 17)", le "postali e telegrafiche (col. 18)", "demolizione opere abusive (col.19)", "Stampa (col.21)" e le "Altre spese (col. 22)".

La voce "Altre indennità" contiene le "Indennità di trasferta (col.23)" e le "Altre indennità (col.27)".

La voce "Altri onorari" contiene gli "Onorari ai consulenti tecnici di parte (col.29)" e gli "Onorari agli investigatori privati (col.30)".

**Procura della Repubblica di Alessandria  
– prospetto riepilogativo delle iscrizioni nel registro delle spese anticipate  
(macroaree) –**

(grafico 10)



## 6. ENTRATE DELL'UFFICIO NEL PERIODO ISPETTIVO

### Procura della Repubblica di Alessandria – entrate dell'ufficio – (tab. 6.)

TIPOLOGIA	2016	2017	2018	2019	TOTALE	media annua
Imposta di bollo e diritti per la redazione degli atti amministrativi (certificati del casellario e dei carichi pendenti)	157031	158602	161006	160608	637.247,00	159.377,18
Vendita da corpi di reato					€ -	€ -
Eventuali somme devolute al FUG					€ -	€ -
TOTALE	157.031,00	158.602,00	161.006,00	160.608,00	637.247,00	159.377,18