



**MINISTERO DELLA GIUSTIZIA -  
ISPETTORATO GENERALE**

**QUADRO SINTETICO -  
DELL'UFFICIO ISPEZIONATO -**

**Procura della Repubblica presso il Tribunale di -  
PISA -**

## INDICE

<b>1. - ORGANICI ED ASSENZE MAGISTRATI E PERSONALE AMMINISTRATIVO ...</b>	<b>3 -</b>
1.1. Magistrati .....	3
1.2. Personale amministrativo.....	5
<b>2. - SOPRAVVENUTI ED ESAURITI MEDI NEL PERIODO ISPEZIONATO .....</b>	<b>7 -</b>
<b>3. - ANALISI DELLE PENDENZE E SINTESI DEI FLUSSI.....</b>	<b>7 -</b>
3.1. Scarto percentuale fra le pendenze tratte da registro "informatizzato" e da ricognizione materiale (dato "reale").....	7
3.2. Sintesi dei flussi .....	8
3.3. Indicatori di sintesi (calcolati su anni interi): indice di ricambio dei procedimenti penali, dello smaltimento dei procedimenti e della variazione percentuale delle pendenze; giacenza media e capacità di esaurimento dei procedimenti .....	12
<b>4. - PRODUTTIVITA' .....</b>	<b>16 -</b>
4.1. Attività dei sostituti procuratori .....	16
4.2. Ritardi nell'iscrizione, definizione e trasmissione dei procedimenti .....	18
<b>5. - SPESE DI GIUSTIZIA – ISCRIZIONI NEL REGISTRO DELLE SPESE - ANTICIPATE.....</b>	<b>21 -</b>
<b>6. - ENTRATE DELL'UFFICIO NEL PERIODO ISPETTIVO .....</b>	<b>23 -</b>

## 1. - ORGANICI ED ASSENZE MAGISTRATI E PERSONALE AMMINISTRATIVO

Nelle tabelle che seguono l'indicatore "**% scopertura**" misura il numero dei posti in pianta organica vacanti ed è calcolato solo rispetto a coloro (magistrati o personale amministrativo) che occupano posti in pianta organica. Si riporta il dato corrente, rilevato durante l'attuale ispezione, e quello rilevato durante la precedente ispezione.

### 1.1. - Magistrati

#### Procura della Repubblica di PISA - - copertura organico magistrati togati - - (tab. 1.1.)

	unità di personale previste in pianta organica	unità di personale della pianta organica in servizio	unità di personale in servizio effettivo	<b>% scopertura</b>
attuale ispezione	10	9	9	10,0%
precedente ispezione	10	9	10	10,0%

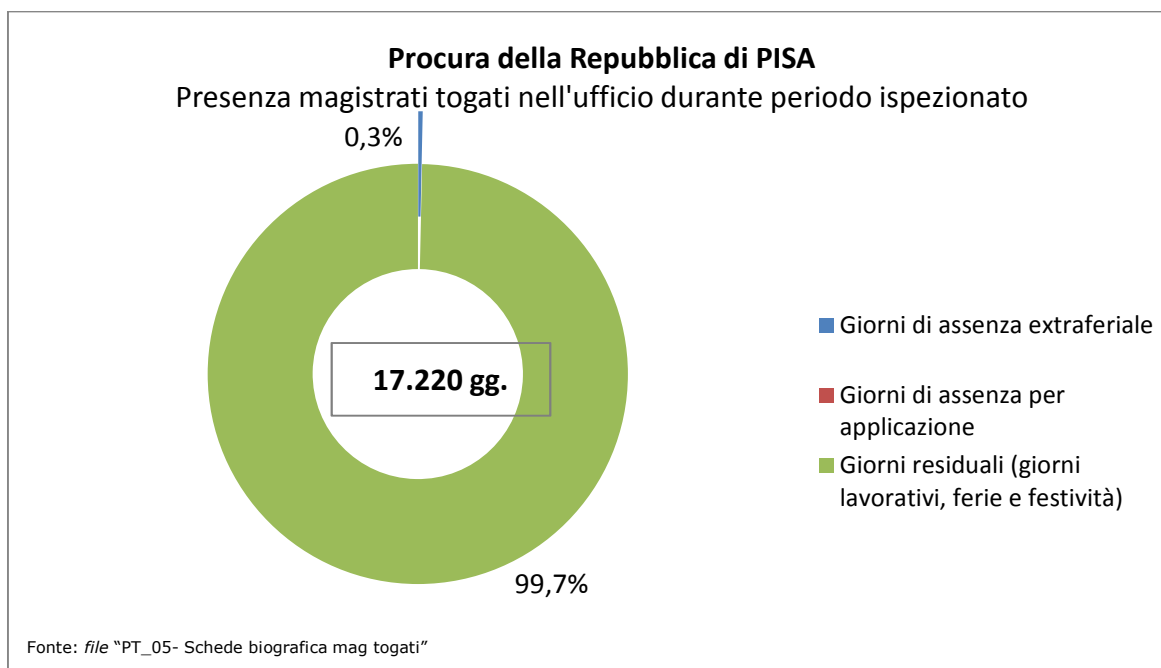
Fonte: file "PT\_01-02 - Situazione personale" (prospetti ispettivi)

#### Procura della Repubblica di PISA - - copertura organico magistrati onorari (VPO) - - (tab. 1.2.)

	magistrati onorari previsti in pianta organica	magistrati onorari della pianta organica in servizio	magistrati onorari in servizio effettivo	<b>% scopertura</b>
attuale ispezione	10	10	10	0,0%
precedente ispezione	10	8	8	20,0%

Fonte: file "PT\_01-02 - Situazione personale" (prospetti ispettivi)

**Procura della Repubblica di PISA**  
**- presenza magistrati togati in ufficio -**  
*(grafico 1)*



**Turn over magistrati**  
 (magistrati togati alternatisi nella sede nel periodo ispettivo)  
*(tab. 1.3)*

numero complessivo in organico	numero presenze alla data ispettiva	numero presenze complessive nel periodo
10	9	12

**Fonte: file "PT\_01-02 - Situazione personale" e "PT\_03- Elenco magistrati togati alternatisi in servizio" (prospetti ispettivi)**

## 1.2. Personale amministrativo

Le tabelle che seguono riguardano il personale amministrativo in servizio presso l'ufficio ispezionato.

Nel personale in servizio non sono compresi stagisti, tirocinanti o lavoratori impiegati mediante altre convenzioni locali.

E' invece fornito il dettaglio sulla percentuale di scoperta del personale delle figure apicali, cioè tutto il personale appartenente all'area terza, e dei dirigenti.

### Procura della Repubblica di PISA - copertura organico personale amministrativo - (tab. 1.4.)

	personale previsto in pianta organica	personale della pianta organica in servizio	personale in servizio effettivo	% scoperta	di cui figure apicali			
					in pianta	in servizio	in servizio effettivo	% scoperta figure apicali
attuale ispezione	<b>38</b>	<b>30</b>	30	<b>18,4</b>	1	1	1	<b>0</b>
precedente ispezione	<b>36</b>	<b>33</b>	32	<b>9,09</b>	1	1	1	<b>0</b>

Fonte: file "PT\_01-02 - Situazione personale" (prospetti ispettivi)

### Procura della Repubblica di PISA - presenza in ufficio personale amministrativo - (tab. 1.5.)

	personale amministrativo in servizio effettivo	%
a tempo pieno	31	<b>96,9</b>
part-time	1	<b>3,1</b>
totale unità di personale effettivo	32	<b>100</b>

Fonte: file "PT\_01-02 - Situazione personale" (prospetti ispettivi)

Per **assenze extra-feriali** si intendono assenze per maternità, congedo parentale, malattia, Legge 104, permessi retribuiti, sciopero, dottorato di ricerca ed altre eventuali.

Nel periodo, nella Procura della Repubblica di PISA, le assenze extra-feriali sono state, complessivamente, n. **3922** giorni, con una perdita annua media di n. **784,3** giorni lavorativi. Rapportando tale valore al parametro di calcolo "*giornate uomo/anno*" pari a n. 252 giorni, si ottiene che l'ufficio non ha fruito dell'apporto lavorativo annuo di n. **3,11** unità di personale.

Nella *tab. 1.6* è riportato il numero degli stagisti effettivamente presenti, ogni anno, nell'ufficio giudiziario.

**Procura della Repubblica di PISA**  
**- presenze stagisti -**  
(ex artt. 73 D.L. 69/13 e 37, co. 11, D.L. 98/11)  
*(tab. 1.6.)*

<b>anno</b>	<b>2014</b>	<b>2015</b>	<b>2016</b>	<b>2017</b>	<b>2018</b>	
ex art. 73	-	7	7	6	12	
ex art.37 co11 D.L. 98/2011 e successive modificazioni	-	-	-	0	0	
stagisti alternatisi in ogni anno	-	7	7	6	12	-
di cui presenti al momento dell'ispezione:		12				

## 2. - SOPRAVVENUTI ED ESAURITI MEDI NEL PERIODO ISPEZIONATO

### Procura della Repubblica di PISA - - sopravvenuti ed esauriti medi dal 1.1.2014 al 31.12.2018 - - (tab. 2.1.)

numero medio di magistrati in organico <sup>1</sup>	numero medio di magistrati in servizio nel periodo <sup>2</sup>	totale sopravvenuti <sup>3</sup>	media annua sopravvenuti	totale esauriti	media annua esauriti
10,0	9,4	95.766	19.151,5	103.591	20.716,3

Fonte: file "PT\_01-02 Situazione personale", "PT\_05 - Schede biografica magistrati togati", "PT\_10-11 - Movimento e raffronti" (prospetti ispettivi)

## 3. - ANALISI DELLE PENDENZE E SINTESI DEI FLUSSI

### 3.1. - Scarto percentuale fra le pendenze tratte da registro "informatizzato" e da ricognizione materiale (dato "reale")

Le ispezioni presso gli uffici giudiziari hanno anche l'obiettivo di valutare la accuratezza dei registri informatizzati.

L'indicatore utilizzato è **lo scarto percentuale** tra i pendenti finali estratti da registro informatizzato ed i pendenti finali reali tratti dalla ricognizione materiale.

Tale indicatore, ove maggiore di zero, rappresenta la misura di quanto il dato informatizzato sovrastimi il dato reale, a causa della presenza di falsi pendenti. Se invece è minore di zero, è la misura della sottostima del dato informatizzato rispetto a quello reale.

### Procura della Repubblica di PISA - - scarto percentuale tra pendenti reali e pendenti estratti da registro - informatizzato - - (tab. 3.1.)

REGISTRO GEN /SEZIONE	pendenti finali estratti da registro informatizzato	pendenti finali reali	Scarto %
-----------------------	---	-----------------------	----------

<sup>1</sup> Si ottiene come numero medio dei magistrati in pianta organica tra l'attuale e la precedente ispezione. Non considera il numero dei vice procuratori onorari.

<sup>2</sup> E' calcolato sulle base delle schede biografiche individuali dei magistrati alternatisi in sede (esclusi i magistrati onorari) ed è ottenuto come differenza tra la somma dei giorni dei periodi di servizio di tutti i magistrati e il totale dei giorni di assenza extraferiale e per applicazione.

<sup>3</sup> Concorrono al conteggio dei procedimenti sopravvenuti ed esauriti il totale delle notizie di reato iscritte sul registro Noti (modd. 21 e 21bis), le notizie di reato contro ignoti, i fatti non costituenti reato, il totale delle applicazioni in materia di prevenzione ed il totale delle modifiche, revocche e aggravamenti delle misure di prevenzione (quando queste siano rilevabili).

<b>Noti (mod. 21)</b>	7.700	7.635	0,9%
<b>Noti (mod. 21bis)</b>	2.413	2.389	1,0%
<b>Ignoti (mod. 44)</b>	7.273	7.273	0,0%
<b>FNCR (mod. 45)</b>	2.161	2.161	0,0%
<b>MISURE DI PREVENZIONE<sup>4</sup></b>	2	2	0,0%

**Fonte: file "PT\_10-11 - Movimento e raffronti" (prospetti ispettivi)**

### 3.2. Sintesi dei flussi

Il periodo ispezionato è di 60 mesi circa e può comprendere 4 o 5 anni solari interi. La *tabella 3.2.* riporta i valori assoluti del numero dei procedimenti pendenti all'inizio e alla fine del periodo ispezionato, così come sono estratti dai registri presenti nell'ufficio.

#### Fascicoli pendenti nel periodo ispettivo

(*tab. 3.2.*)

<b>REGISTRO/SEZIONE</b>	<b>pendenti iniziali</b>	<b>pendenti finali</b>	<b>Variazione %</b>
<b>Noti (mod. 21)</b>	13.970	7.700	-44,9%
<b>Noti (mod. 21bis)</b>	3.476	2.413	-30,6%
<b>Ignoti (mod. 44)</b>	7.207	7.273	0,9%
<b>FNCR (mod. 45)</b>	2.719	2.161	-20,5%
<b>MISURE DI PREVENZIONE<sup>5</sup></b>	2	2	0,0%

**Fonte: file "PT\_10-11 - Movimento e raffronti" (prospetti ispettivi)**

<sup>4</sup> Comprendono sia le misure di prevenzione personali, patrimoniali e miste, sia le attività di modifica, revoca o aggravamento.

<sup>5</sup> Comprendono sia le misure di prevenzione personali, patrimoniali e miste sia le attività di modifica, revoca o aggravamento.

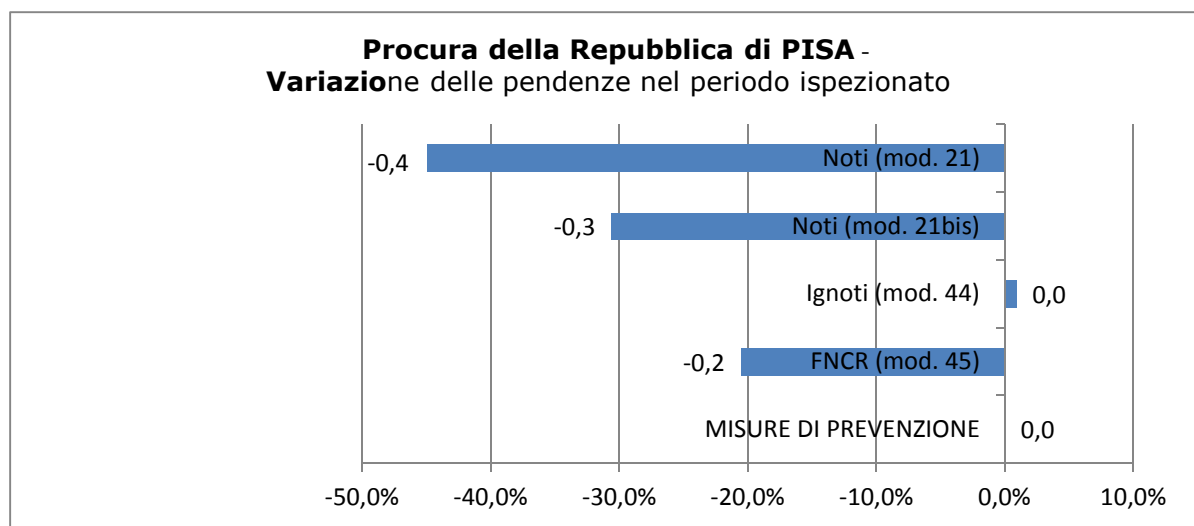


Nel *grafico 2* è, invece, rappresentata la variazione delle pendenze per ciascuno dei registri generali oggetto di rilevazione ispettiva.

Una variazione positiva indica un aumento dei procedimenti pendenti per quel registro, nel periodo oggetto di ispezione, mentre una variazione negativa indica una diminuzione.

**Procura della Repubblica di PISA  
- variazione delle pendenze -**

(*grafico 2*)

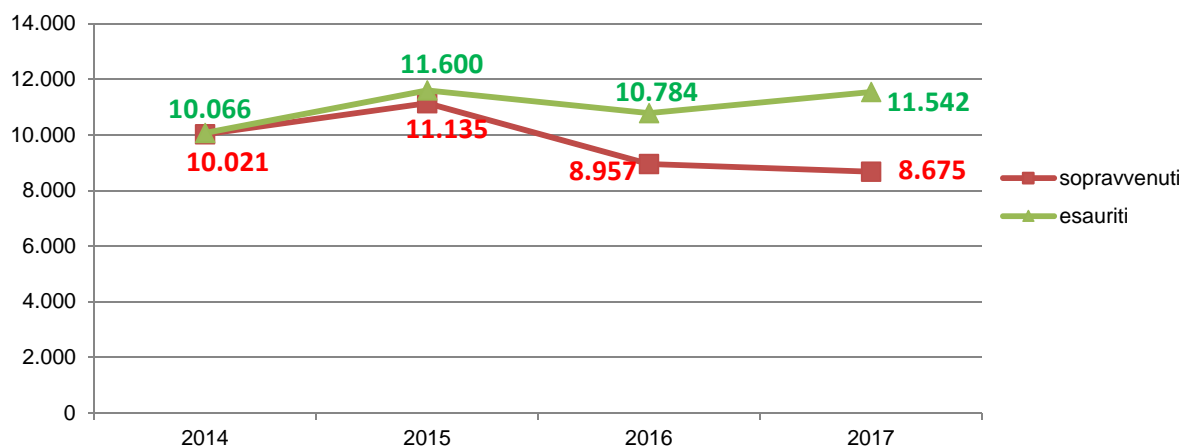


Nei grafici che seguono (da 3 a 7), invece, sono rappresentati i flussi degli affari così come sono estratti da registri informatizzati, solo negli anni interi del periodo ispezionato.

**Procura della Repubblica di PISA  
- numero di notizie di reato contro Noti, mod. 21,  
sopravvenuti ed esauriti nel periodo ispezionato -**

(*grafico 3*)

**Procura della Repubblica di PISA -  
 Numero di notizie di reato contro Noti, mod. 21,  
 sopravvenuti ed esauriti nel periodo ispezionato  
 (solo anni interi)**

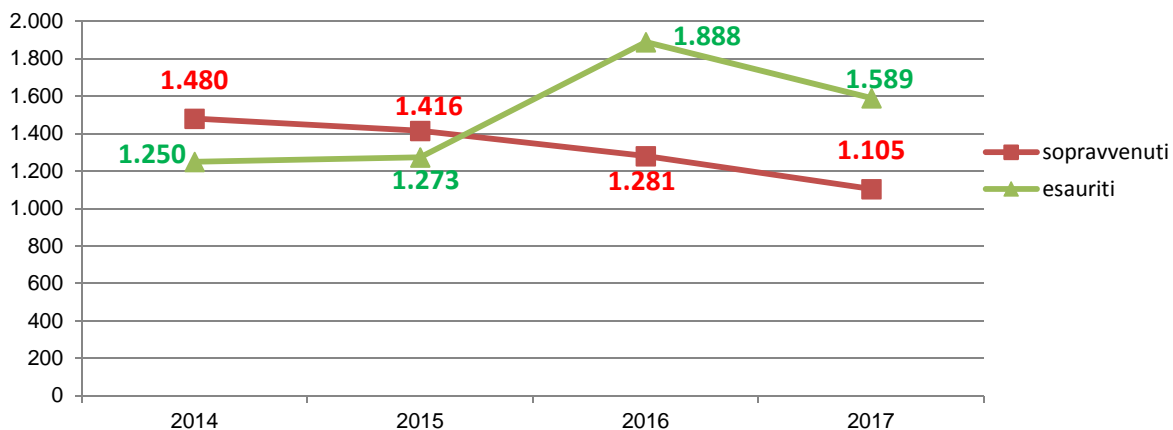


Fonte: file "PT\_10-11 - Movimento e Raffronti " (prospetti ispettivi)

**Procura della Repubblica di PISA -  
 - numero di notizie di reato contro Noti, mod. 21bis (G.d.P.), -  
 sopravvenuti ed esauriti nel periodo ispezionato - -**

*(grafico 4)*

**Procura della Repubblica di PISA -  
 Numero di notizie di reato contro Noti, mod. 21bis (G.d.P.),  
 sopravvenuti ed esauriti nel periodo ispezionato  
 (solo anni interi)**

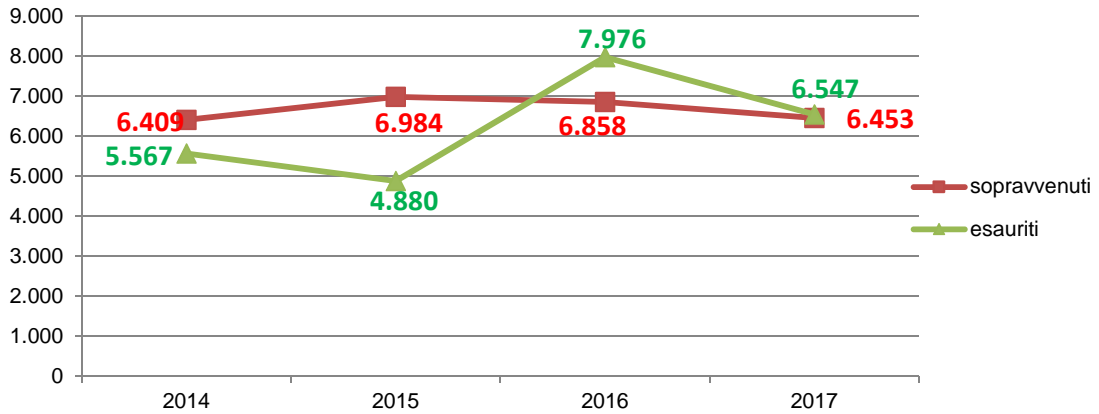


Fonte: file "PT\_10-11 - Movimento e Raffronti " (prospetti ispettivi)

**Procura della Repubblica di PISA -  
 - numero notizie di reato contro Ignoti, mod. 44, -  
 sopravvenuti ed esauriti nel periodo ispezionato - -**

*(grafico 5)*

**Procura della Repubblica di PISA -  
Numero di notizie di reato contro Ignoti, mod. 44,  
sopravvenuti ed esauriti nel periodo ispezionato  
(solo anni interi)**

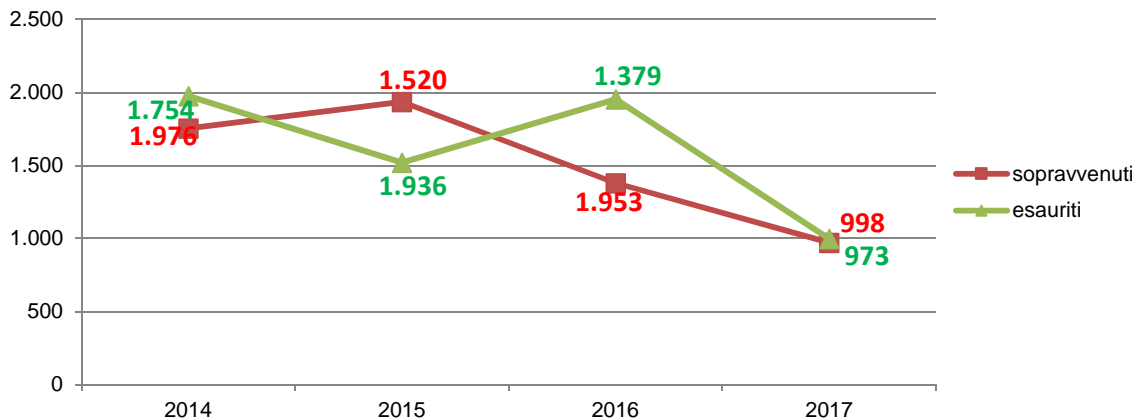


Fonte: file "PT\_10-11 - Movimento e Raffronti " (prospetti ispettivi)

**Procura della Repubblica di PISA -  
- numero di fatti non costituenti reato, mod. 45, -  
sopravvenuti ed esauriti nel periodo ispezionato - -**

(grafico 6)

**Procura della Repubblica di PISA -  
Numero di Fatti Non Costituenti Reato, mod. 45,  
sopravvenuti ed esauriti nel periodo ispezionato  
(solo anni interi)**

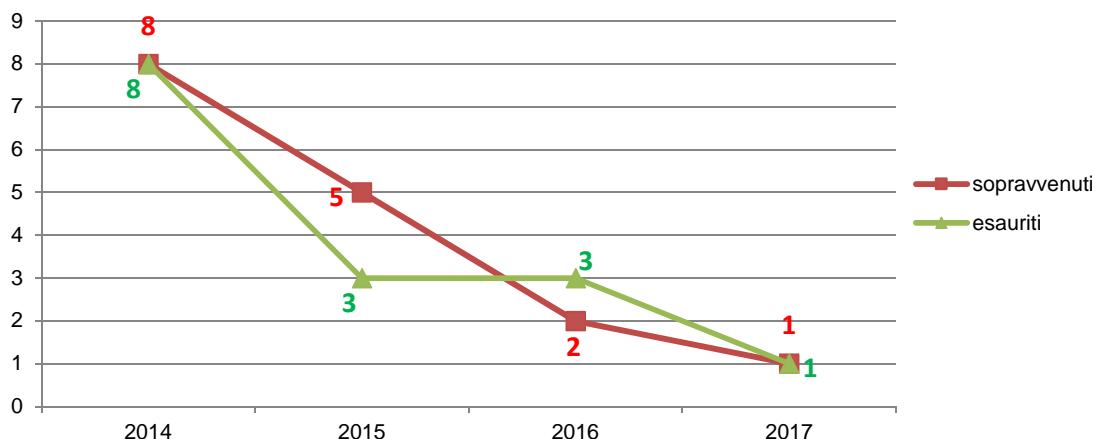


Fonte: file "PT\_10-11 - Movimento e Raffronti " (prospetti ispettivi)

**Procura della Repubblica di PISA -  
- numero di affari in materia di misure di prevenzione -  
sopravvenuti ed esauriti nel periodo ispezionato - -**

(grafico 7)

**Procura della Repubblica di PISA -  
Numero di affari in materia di Misure di prevenzione  
sopravvenuti ed esauriti nel periodo ispezionato  
(solo anni interi)**



Fonte: file "PT\_10-11 - Movimento e Raffronti" (prospetti ispettivi)

**3.3. - Indicatori di sintesi (calcolati su anni interi): indice di ricambio dei procedimenti penali, dello smaltimento dei procedimenti e della variazione percentuale delle pendenze; giacenza media e capacità di esaurimento dei procedimenti**

**Procura della Repubblica di PISA  
- indicatori di sintesi -**

(tab. 3.3.1.)

Indicatori di sintesi (calcolati solo sugli anni interi)

Indice di RICAMBIO <sup>6</sup>	Indice di SMALTIMENTO <sup>7</sup>	Indice di VARIAZIONE % PENDENZE <sup>8</sup>	REGISTRO GENERALE/ SEZIONE	giacenza media presso l'ufficio (espressa in mesi) <sup>9</sup>	capacità di esaurimento [nel caso di sopravvenienze pari a zero] (in mesi) <sup>10</sup>
113,4%	-2,8%	-37,3%	<b>Modello 21 "Noti"</b>	-381,2	-272,8

<sup>6</sup> L'indice di ricambio si ottiene rapportando il totale degli esauriti al totale delle sopravvenienze nel periodo (in termini percentuali è il numero dei procedimenti esauriti per ogni 100 sopravvenuti).

<sup>7</sup> L'indice di smaltimento, calcolato solo su anni interi, si ottiene rapportando il valore medio dei procedimenti esauriti, negli anni interi considerati, alla somma di pendenze iniziali (=arretrato) e valore medio delle sopravvenienze negli anni interi considerati.

<sup>8</sup> La variazione percentuale delle pendenze si ottiene rapportando la differenza tra i procedimenti pendenti finali ed iniziali ed i procedimenti iniziali, moltiplicato per 100.

<sup>9</sup> Giacenza media presso l'ufficio: è calcolata con la formula di magazzino della giacenza media (in mesi):  $[(P_i+P_f)/(S+E)]*365/30$ . Indica mediamente quanti mesi i procedimenti rimangono in carico all'ufficio.

<sup>10</sup> Capacità di esaurimento, nell'ipotesi di sopravvenienze pari a ZERO: indica il tempo in mesi che l'ufficio impiegherebbe ad esaurire tutto l'arretrato accumulato, nel caso non ci fossero nuove iscrizioni. E' pari a:  $(pendenze\ finali\ del\ periodo)/(media\ mensile\ esauriti)$ .

113,6%	-1,5%	-20,7%	<b>Modello 21bis "Noti G.di P."</b>	-767,0	-629,3
93,5%	-3,1%	24,1%	<b>Modello 44 "Ignoti"</b>	-433,7	-490,2
106,7%	-2,1%	-14,9%	<b>Modello 45 "F.N.C.R."</b>	-559,4	-491,4
93,8%	-7,1%	50,0%	<b>Misure di prevenzione<sup>11</sup></b>	-223,9	-273,8
106,0%	-2,7%	-16,8%	<b>TOTALE</b>	-439,9	-383,0

Fonte: file "PT\_10-11- Movimento e raffronti" (prospetti ispettivi)

**Procura della Repubblica di PISA  
– indicatori di sintesi (per anno) –  
(tab. 3.3.2.)**

	<b>Indice di RICAMBIO</b>				
	<b>2014</b>	<b>2015</b>	<b>2016</b>	<b>2017</b>	
<b>Modello 21 (noti)</b>	<b>100,4%</b>	<b>104,2%</b>	<b>120,4%</b>	<b>133,0%</b>	
<b>Modello 21bis (noti GdP)</b>	<b>84,5%</b>	<b>89,9%</b>	<b>147,4%</b>	<b>143,8%</b>	
<b>Modello 44 (ignoti)</b>	<b>86,9%</b>	<b>69,9%</b>	<b>116,3%</b>	<b>101,5%</b>	
<b>Modello 45 (FNCR)</b>	<b>112,7%</b>	<b>78,5%</b>	<b>141,6%</b>	<b>102,6%</b>	
<b>Misure di prevenzione</b>	<b>100,0%</b>	<b>60,0%</b>	<b>150,0%</b>	<b>100,0%</b>	
<b>TOTALE</b>	<b>95,9%</b>	<b>89,8%</b>	<b>122,3%</b>	<b>120,2%</b>	
	<b>Indice di SMALTIMENTO</b>				
	<b>2014</b>	<b>2015</b>	<b>2016</b>	<b>2017</b>	
<b>Modello 21 (noti)</b>	<b>42,0%</b>	<b>46,3%</b>	<b>48,1%</b>	<b>56,8%</b>	
<b>Modello 21bis (noti GdP)</b>	<b>25,2%</b>	<b>24,9%</b>	<b>36,8%</b>	<b>36,6%</b>	
<b>Modello 44 (ignoti)</b>	<b>40,9%</b>	<b>32,5%</b>	<b>46,9%</b>	<b>42,3%</b>	
<b>Modello 45 (FNCR)</b>	<b>44,2%</b>	<b>34,3%</b>	<b>45,5%</b>	<b>30,1%</b>	

<sup>11</sup> Comprendono sia le misure di prevenzione personali, patrimoniali e miste sia le attività di modifica, revoca o aggravamento.

Misure di prevenzione	80,0%	42,9%	50,0%	25,0%	
<b>TOTALE</b>	<b>40,1%</b>	<b>38,8%</b>	<b>46,3%</b>	<b>47,6%</b>	
	<b>Indice di VARIAZIONE % PENDENZE</b>				
	<b>2014</b>	<b>2015</b>	<b>2016</b>	<b>2017</b>	
Modello 21 (noti)	-0,3%	-3,3%	-13,6%	-24,6%	
Modello 21bis (noti GdP)	6,6%	3,9%	-15,8%	-14,9%	
Modello 44 (ignoti)	11,7%	26,1%	-11,0%	-1,0%	
Modello 45 (FNCR)	-8,2%	16,7%	-19,7%	-1,1%	
Misure di prevenzione	0,0%	100,0%	-25,0%	0,0%	
<b>TOTALE</b>	<b>2,9%</b>	<b>7,8%</b>	<b>-13,6%</b>	<b>-13,2%</b>	

	<b>Giacenza media (mesi)</b>				
	<b>2014</b>	<b>2015</b>	<b>2016</b>	<b>2017</b>	
<b>Modello 21 (noti)</b>	<b>16,9</b>	<b>14,7</b>	<b>15,5</b>	<b>12,3</b>	
<b>Modello 21bis (noti GdP)</b>	<b>32,0</b>	<b>34,2</b>	<b>27,2</b>	<b>27,1</b>	
<b>Modello 44 (ignoti)</b>	<b>15,5</b>	<b>18,7</b>	<b>15,7</b>	<b>16,8</b>	
<b>Modello 45 (FNCR)</b>	<b>17,0</b>	<b>19,0</b>	<b>19,2</b>	<b>28,7</b>	
<b>Misure di prevenzione</b>	<b>3,0</b>	<b>9,1</b>	<b>17,0</b>	<b>36,5</b>	
<b>TOTALE</b>	<b>17,5</b>	<b>17,5</b>	<b>16,8</b>	<b>15,7</b>	

## 4. PRODUTTIVITA'

### 4.1. Attività dei sostituti procuratori

**Procura della Repubblica di PISA**  
 - attività svolta dai magistrati (scheda PT\_07) -  
 (tab. 4.1.)

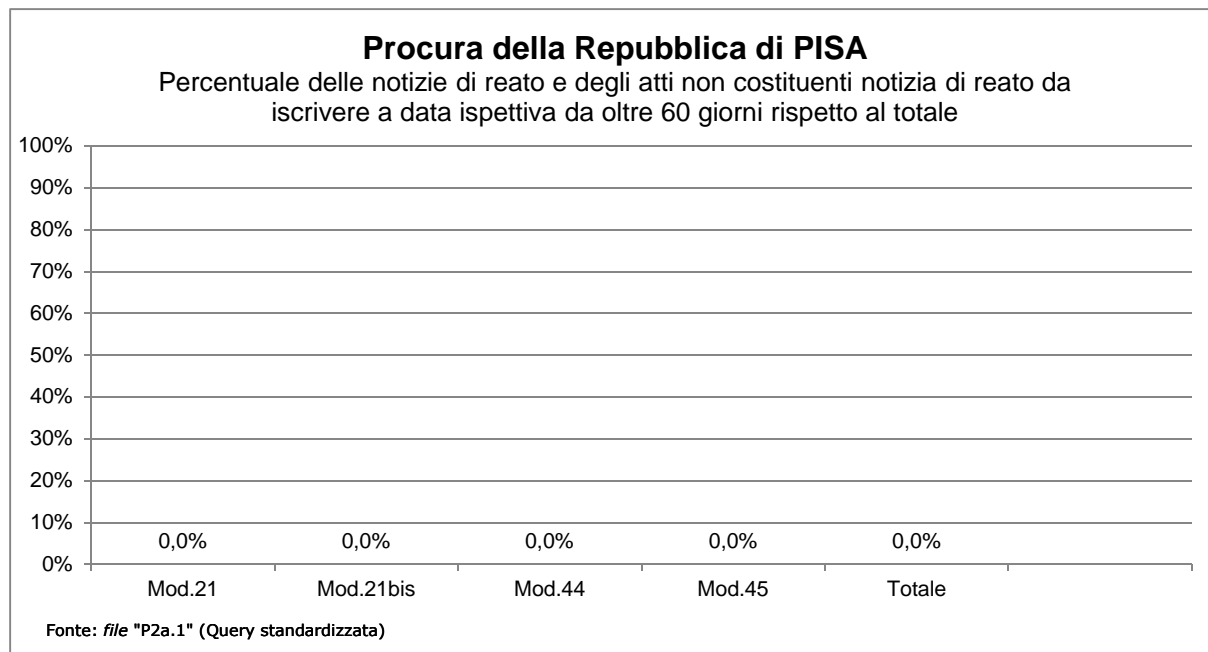
PROCURA DELLA REPUBBLICA PRESSO IL TRIBUNALE DI <u>PISA</u> SCHEDA RIEPILOGATIVA DEL LAVORO SVOLTO DAI MAGISTRATI DELL'UFFICIO									
Periodo di ISPEZIONE ORDINARIA: dal	01/01/2014			31/12/2018	Mesi:	60,0			
ANNI	2014	2015	2016	2017	2018			TOTALE	MEDIA ANNUA
<b>SETTORE PENALE</b>									
<b>INDAGINI PRELIMINARI E COGNIZIONE</b>									
<b>1. ATTIVITA' DI DEFINIZIONE NEL MERITO</b>									
1.a. Richieste di rinvio a giudizio (ex art. 416 c.p.p.)	2.064	1.547	1.635	1.554	2.969			<b>9.769</b>	<b>1.953,8</b>
1.b. Citazione diretta a giudizio (ex art. 550 c.p.p.)	367	355	358	489	576			<b>2.145</b>	<b>429,0</b>
1.c. Autorizzazione di citazione a giudizio (ex art. 15 d.lgs274/2000)	293	371	255	517	364			<b>1.800</b>	<b>360,0</b>
1.d. Giudizio direttissimo (ex art. 449, 566, 558 c.p.p.)	203	186	201	234	236			<b>1.060</b>	<b>212,0</b>
1.e. Richiesta di giudizio immediato (ex art. 453 c.p.p.)	188	142	157	126	140			<b>753</b>	<b>150,6</b>
1.f. Richiesta di decreto penale (ex artt.459, 565 abrogato, 557 c.p.p.)	1.517	2.180	1.607	1.935	1.169			<b>8.408</b>	<b>1.681,6</b>
1.g. Richiesta di applicazione pena nel corso delle indagini preliminari (ex art. 444 c.p.p.)	90	60	46	40	63			<b>299</b>	<b>59,8</b>
<b>Totale esercizio azione penale (A)</b>	<b>4.722</b>	<b>4.841</b>	<b>4.259</b>	<b>4.895</b>	<b>5.517</b>			<b>24.234</b>	<b>4.846,8</b>
1.h. Richiesta di archiviazione per infondatezza della notizia di reato (ex art. 408 c.p.p.- registro "Noti" ed "Ignoti")	4.556	6.128	5.288	5.651	5.161			<b>26.784</b>	<b>5.356,8</b>
1.i. Richiesta di archiviazione per essere ignoti gli autori del reato (ex art. 415 cpp - registro "Noti" ed "Ignoti")	4.912	4.250	7.166	5.874	8.613			<b>30.815</b>	<b>6.163,0</b>
1.j. Richiesta di archiviazione per altri motivi (ex art. 411 c.p.p., ex art. 17 d.lgs 274/2000, ecc.)	692	771	1.278	82	850			<b>3.673</b>	<b>734,6</b>
<b>Totale Archiviazioni (B)</b>	<b>10.160</b>	<b>11.149</b>	<b>13.732</b>	<b>11.607</b>	<b>14.624</b>			<b>61.272</b>	<b>12.254,4</b>
<b>TOTALE (A+B)</b>	<b>14.882</b>	<b>15.990</b>	<b>17.991</b>	<b>16.502</b>	<b>20.141</b>			<b>85.506</b>	<b>17.101,2</b>



<b>2. ALTRI PROVVEDIMENTI E RICHIESTE INTERLOCUTORIE</b>									
<b>2.a. Richieste di convalida arresto / fermo</b>	435	331	394	211	203			<b>1.574</b>	<b>314,8</b>
<b>2.b. Richieste di misure cautelari personali</b>	237	169	204	163	157			<b>930</b>	<b>186,0</b>
<b>2.c. Richieste di misure cautelari reali</b>	1.313	1.193	1.170	1.034	1.058			<b>5.768</b>	<b>1.153,6</b>
<b>2.d. Richieste o provvedimenti urgenti di intercettazioni di conversazioni o comunicazioni (art. 267 c.p.p.)</b>	581	535	418	693	521			<b>2.748</b>	<b>549,6</b>
<b>2.e. Impugnazioni</b>	27	17	32	56	7			<b>139</b>	<b>27,8</b>
<b>3. ESECUZIONE PENALE</b>									
<b>3.a. per pene detentive ai sensi art. 656 c.p.p.</b>	297	393	605	747	474			<b>2.516</b>	<b>503,2</b>
<b>3.b. per misure di sicurezza ai sensi art. 658 c.p.p.</b>	44	33	90	57	48			<b>272</b>	<b>54,4</b>
<b>3.c. per pene pecuniarie ai sensi art. 660 c.p.p.</b>	56	35	22	18	278			<b>409</b>	<b>81,8</b>
<b>3.d. per pene accessorie ai sensi art. 662 c.p.p.</b>	37	38	63	48	21			<b>207</b>	<b>41,4</b>
<b>3.e. per pene sostitutive ai sensi art. 661 c.p.p.</b>	2	8	-	1	2			<b>13</b>	<b>2,6</b>
<b>3.f. in esecuzione di provvedimenti del giudice di sorveglianza</b>	92	75	131	111	148			<b>557</b>	<b>111,4</b>
<b>3.g. unificazione di pene concorrenti (art. 663 c.p.p.) e computo pene espiate senza titolo (art. 657, c.2, c.p.p.)</b>	50	27	57	133	136			<b>403</b>	<b>80,6</b>
<b>3.h. Impugnazioni</b>	2	2	-	-	-			<b>4</b>	<b>0,8</b>
<b>TOTALE</b>	<b>580</b>	<b>611</b>	<b>968</b>	<b>1.115</b>	<b>1.107</b>			<b>4.381</b>	<b>876,2</b>
<b>4. MISURE DI PREVENZIONE</b>									
<b>4.a. Richieste</b>	8	3	3	1	11			<b>26</b>	<b>5,2</b>
<b>4.b. Pareri</b>	-	-	-	-	-			<b>-</b>	<b>-</b>
<b>4.c. Impugnazioni</b>	-	-	-	-	-			<b>-</b>	<b>-</b>
<b>SETTORE CIVILE</b>									
<b>a. Cause civili promosse</b>	1	12	3	7	-			<b>23</b>	<b>4,6</b>
<b>b. Impugnazioni</b>	-	-	-	-	-			<b>-</b>	<b>-</b>
<b>ATTIVITA' DI UDIENZA</b>									
<b>N.° Giornate di udienza settore penale</b>	1.580	1.092	1.084	1.007	714			<b>5.477</b>	<b>1.095,4</b>
<b>N.° Giornate di udienza settore civile</b>	7	22	16	5	2			<b>52</b>	<b>10,4</b>

#### 4.2. Ritardi nell'iscrizione, definizione e trasmissione dei procedimenti

**Procura della Repubblica di PISA**  
**- percentuale delle notizie di reato e degli atti non costituenti notizia di reato da iscrivere a data ispettiva da oltre 60 giorni, rispetto al totale -**  
*(grafico 8)*



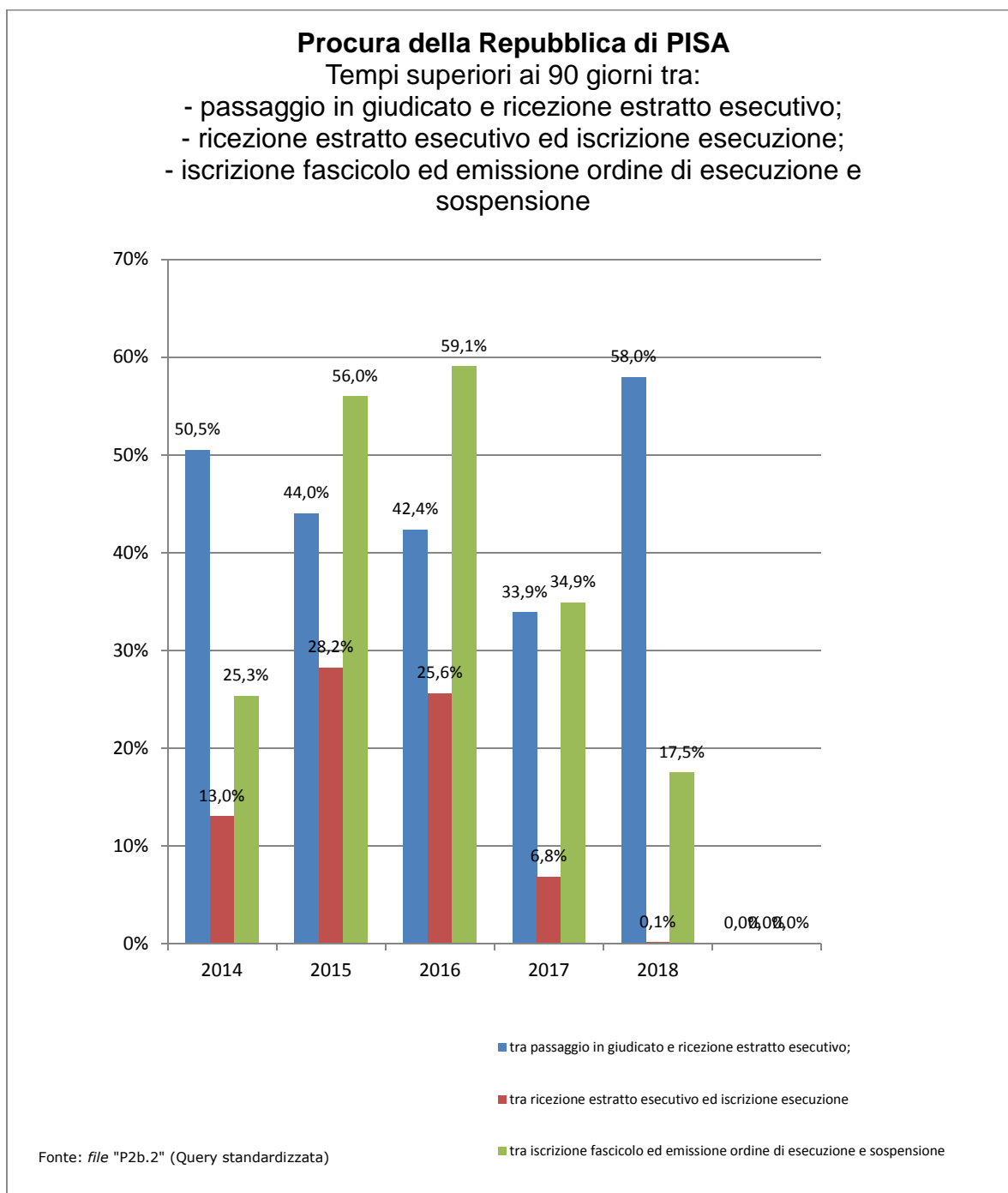
**Procura della Repubblica di PISA -**  
**- riepilogo dei ritardi nella iscrizione, definizione -**  
**e trasmissione dei procedimenti - -**  
*(tab. 4.2.)*

SERVIZI PENALI - Query da P2a.1 a P2a.12					
	TOTALE	Mod.21	Mod.21bis	Mod.44	Mod.45
<b>P2a.1 - Numero totale delle notizie di reato e degli atti non costituenti notizia di reato da iscrivere a data ispettiva da oltre 60 giorni, con indicazione della data più remota</b>	0	0	0	0	0
<b>P2a.2 - Numero totale dei procedimenti per i quali è stato emesso l'avviso di cui all'art.415bis c.p.p. giacenti da oltre 90 giorni</b>	98	98		ipotesi non prevista	ipotesi non prevista
<b>P2a.3 - Elenco dei procedimenti restituiti dal G.I.P. per la formulazione dell'imputazione a seguito di non accoglimento della richiesta e ritrasmessi allo stesso giudice dopo oltre 90 giorni</b>	29	29		ipotesi non prevista	ipotesi non prevista
<b>P2a.4 - Elenco dei procedimenti rimasti pendenti nella fase delle indagini preliminari per oltre tre anni durante il periodo ispettivo</b>	7755	5278	1239	1238	

<b>P2a.5 - Elenco dei procedimenti pendenti nella fase delle indagini preliminari per oltre tre anni</b>	3793	<b>1434</b>	<b>1191</b>	<b>1168</b>	
<b>P2a.6 - Elenco dei procedimenti definiti dal Pubblico Ministero con <u>richiesta di archiviazione</u> depositata da oltre 60 giorni e non ancora trasmessi al giudice</b>	6	4		2	<b>ipotesi non prevista</b>
<b>P.2a7 - Elenco dei procedimenti definiti dal Pubblico Ministero con <u>richiesta di rinvio a giudizio</u> da oltre 60 giorni e non ancora trasmessi al giudice</b>	0	0		<b>ipotesi non prevista</b>	<b>ipotesi non prevista</b>
<b>P2a.8 - Elenco dei procedimenti definiti dal Pubblico Ministero con <u>citazione a giudizio</u> da oltre 60 giorni e non ancora trasmessi al giudice</b>	1649	1649	0	<b>ipotesi non prevista</b>	<b>ipotesi non prevista</b>
<b>P2a.9 - Elenco dei procedimenti definiti dal Pubblico Ministero con <u>richiesta di decreto penale</u> da oltre 60 giorni e non ancora trasmessi al giudice</b>	1	1	0	<b>ipotesi non prevista</b>	<b>ipotesi non prevista</b>
<b>P2a.10 - Elenco delle notizie di reato iscritte oltre 60 giorni con indicazione del ritardo</b>	9.939	1810	362	7.767	ipotesi non prevista
<b>P2a.11 - Elenco dei procedimenti iscritti nei confronti di noti "da identificare" da oltre 90 giorni</b>	19	13	6	<b>ipotesi non prevista</b>	<b>ipotesi non prevista</b>
<b>P2a.12 - Elenco dei procedimenti restituiti dal G.I.P. per il compimento di ulteriori indagini a seguito di non accoglimento della richiesta di archiviazione e non ritrasmessi allo stesso giudice malgrado il decorso di oltre 180 giorni</b>	20	20			<b>ipotesi non prevista</b>

**Fonte: query standardizzate P2a.1 - P2a.2 - P2a.3 - P2a.4 - P2a.5 - P2a.6 - P2a.7 - P2a.8 - P2a.9 - P2a.10 - P2a.11 - P2a.12**

**Procura della Repubblica di PISA -  
- Tempistica dell'attività esecutiva (SIEP) - -  
(grafico 9)**



**Nota:** i dati estratti dal registro informatico SIEP sono da considerarsi approssimativi per difetto, perché conteggiano i tempi di emissione dei provvedimenti (O.E., O.S., cumuli) limitatamente alle procedure iscritte nell'anno di riferimento, escludendo, quindi, tutti gli altri provvedimenti emessi, nel periodo ispettivo, in relazione ad esecuzioni iscritte negli anni precedenti (c.d. "pendenze anni precedenti"). Il sistema SIEP, in sintesi, non conteggia i tempi delle procedure da esitare in "arretrato".

## 5. - SPESE DI GIUSTIZIA – ISCRIZIONI NEL REGISTRO DELLE SPESE ANTICIPATE

**Procura della Repubblica di PISA**  
**– prospetto riepilogativo delle iscrizioni nel registro delle spese anticipate –**  
*(tab. 5.)*

<b>PROCURA DELLA REPUBBLICA di PISA</b>			
P1a.3 – Prospetto riepilogativo delle iscrizioni nel registro delle spese anticipate*			
<b>periodo dal 01/01/2014 al 31/12/2018</b>			
<b>Iscrizioni nel registro delle spese anticipate</b>		<b>Totale</b>	<b>Media annua</b>
<b>TOTALE SPESE</b>		<b>€ 2.027.417</b>	<b>€ 405.446</b>
<b>SPESE</b>	di cui 1.1 viaggio (col. 14)	€ 42.345	€ 8.468
	di cui 1.2 sostenute per lo svolgimento dell'incarico (col 15)	€ 86.975	€ 17.393
	di cui 1.3 straordinarie nel processo penale per intercettazioni (col 16)	€ 1.836.669	€ 367.300
	di cui 1.7 custodia (col 20)	€ -	€ -
	di cui "Altre spese" (coll. 17, 18, 19, 21 e 22)	€ 61.428	€ 12.284
<b>TOTALE INDENNITA'</b>		<b>€ 468.353</b>	<b>€ 93.662</b>
<b>INDENNITA'</b>	di cui 1.11 custodia (col. 24)	€ 47.967	€ 9.592
	di cui 1.12 spettanti a magistrati onorari (col 25)	€ 420.224	€ 84.037
	di cui 1.13 spettanti a giudici popolari (col. 26)	€ -	€ -
	di cui "Altre indennità" (coll. 23 e 24)	€ 142	€ 28
<b>TOTALE ONORARI</b>		<b>€ 1.078.731</b>	<b>€ 215.727</b>
<b>ONORARI</b>	di cui 1.15 agli ausiliari (col. 28)	€ 1.078.731	€ 215.727
	di cui 1.18 ai difensori (col. 31)	€ -	€ -
	di cui "Altri onorari" (coll 26 e 30)	€ 0	€ 0
(*) Le colonne si riferiscono al modello di rilevazione 1/A/SG			<b>€ -</b>
<b>TOTALE</b>		<b>€ 3.574.501</b>	<b>€ 714.835</b>

<b>Spese iscritte nel registro delle spese anticipate</b>	<b>Totale</b>	<b>MEDIA</b>	<b>Perc</b>
<b>TOTALE SPESE</b>	<b>€ 2.027.417</b>	<b>€ 405.446</b>	<b>56,7%</b>
<b>TOTALE INDENNITA'</b>	<b>€ 468.353</b>	<b>€ 93.662</b>	<b>13,1%</b>
<b>TOTALE ONORARI</b>	<b>€ 1.078.731</b>	<b>€ 215.727</b>	<b>30,2%</b>
<b>ALTRO</b>	<b>€ -</b>	<b>€ -</b>	<b>0,0%</b>
	<b>€ 3.574.501</b>	<b>€ 714.835</b>	<b>100%</b>

**Fonte: query standardizzata: P1a.3**

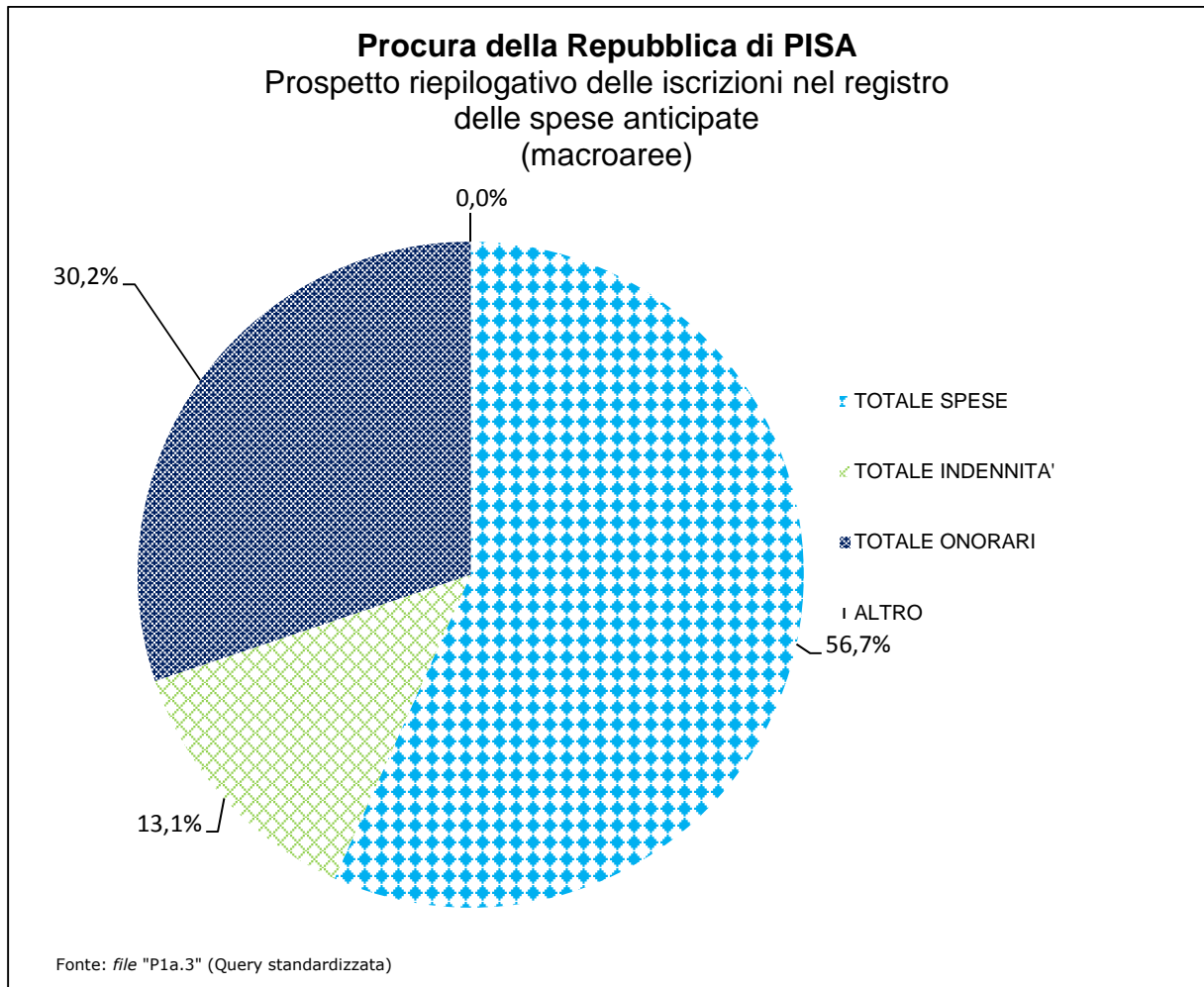
**NOTA:** la tabella prende in considerazione le principali voci di spese che risultano per la procura ispezionata.

La voce "Altre spese" contiene le "altre spese straordinarie nel processo penale (col. 17)", le "postali e telegrafiche (col. 18)", "demolizione opere abusive (col.19)", "Stampa (col.21)" e le "Altre spese (col. 22)".

La voce "Altre indennità" contiene le "Indennità di trasferta (col.23)" e le "Altre indennità (col.27)".

La voce "Altri onorari" contiene gli "Onorari ai consulenti tecnici di parte (col.29)" e gli "Onorari agli investigatori privati (col.30)".

**Procura della Repubblica di PISA**  
**– prospetto riepilogativo delle iscrizioni nel registro delle spese anticipate**  
**(macroaree) –**  
*(grafico 10)*



**6. - ENTRATE DELL'UFFICIO NEL PERIODO ISPETTIVO**  
**Procura della Repubblica di PISA**  
**- entrate dell'ufficio -**  
*(tab. 6.)*

<b>TIPOLOGIA</b>	<b>2014</b>	<b>2015</b>	<b>2016</b>	<b>2017</b>	<b>2018</b>	<b>---</b>	<b>TOTALE</b>	<b>MEDIA ANNUA</b>
Imposta di bollo e diritti per la redazione degli atti amministrativi (certificati del casellario e dei carichi pendenti)	€ 118.450	€ 104.438	€ 119.781	€ 129.882	€ 156.611		€ 629.162	€ 125.821
Vendita da corpi di reato			€ 3.100	€ 122			€ 3.222	€ 644
Eventuali somme devolute al FUG							€ 0	-
<b>TOTALE</b>	<b>€ 118.450</b>	<b>€ 104.438</b>	<b>€ 122.881</b>	<b>€ 130.004</b>	<b>€ 156.611</b>	<b>€ 0</b>	€ 632.384	

*Fonte P1e.1 - Prospetto riepilogativo annuale delle entrate dell'ufficio nel periodo ispezionato*