



MINISTERO DELLA GIUSTIZIA
ISPETTORATO GENERALE

QUADRO SINTETICO
DELL'UFFICIO ISPEZIONATO

Tribunale ordinario di
ROVERETO

INDICE

1.	ORGANICI ED ASSENZE MAGISTRATI E PERSONALE AMMINISTRATIVO ...	3
1.1.	Magistrati	3
1.2.	Personale amministrativo.....	5
2.	SOPRAVVENUTI ED ESAURITI MEDI NEL PERIODO ISPEZIONATO	7
3.	ANALISI DELLE PENDENZE E SINTESI DEI FLUSSI.....	7
3.1.	Scarto percentuale fra le pendenze tratte da registro "informatizzato" e da ricognizione materiale (dato "reale").....	7
3.2.	Sintesi dei flussi	9
3.2.1.	Servizi civili	9
3.2.2.	Servizi penali	14
3.3.	Indicatori di sintesi (calcolati su anni interi): indice di ricambio dei procedimenti civili e penali, dello smaltimento dei procedimenti e della variazione percentuale delle pendenze; giacenza media e capacità di esaurimento dei procedimenti.	21
4.	PRODUTTIVITA'	27
4.1.	Numero medio di sentenze pubblicate/depositate nel periodo ispezionato distinte per settore.....	27
4.2.	Attività svolta dai magistrati togati (sintesi della scheda TO_07).....	28
4.3.	Percentuale dei procedimenti definiti, pendenti da data remota, sul totale dei definiti e percentuale dei pendenti da data remota sul totale dei pendenti	30
5.	SPESE SOSTENUTE DALL'UFFICIO NEL PERIODO ISPETTIVO	36
5.1.	Spese di giustizia – Iscrizioni nel registro delle spese anticipate.....	36
5.2.	Spese per la gestione ordinaria e il funzionamento dell'ufficio	38
6.	ENTRATE DELL'UFFICIO NEL PERIODO ISPETTIVO	40
7.	BENI CONFISCATI E SEQUESTRATI NEL PERIODO ISPETTIVO	41

Il Tribunale di Rovereto appartiene all'area geografica Nord-Est, copre un bacino di utenza di 139.243 abitanti e ha in dotazione una pianta organica complessiva di n. 9 magistrati.

Nella classificazione DGSTAT, sulla base del parametro ISTAT "numero di abitanti" è un tribunale piccolo, mentre nella classificazione CSM, in base al parametro numero di magistrati, esso è individuato come Uffici piccoli.

(si veda foglio "classificazione_trib" nel file 1. Piante organiche)

1. ORGANICI ED ASSENZE MAGISTRATI E PERSONALE AMMINISTRATIVO

Nelle tabelle che seguono l'indicatore "% scopertura" misura il numero dei posti in pianta organica vacanti ed è calcolato solo rispetto a coloro (magistrati o personale amministrativo) che occupano posti in pianta organica. Si riporta il dato corrente, rilevato durante l'attuale ispezione, e quello rilevato durante la precedente ispezione.

1.1. Magistrati

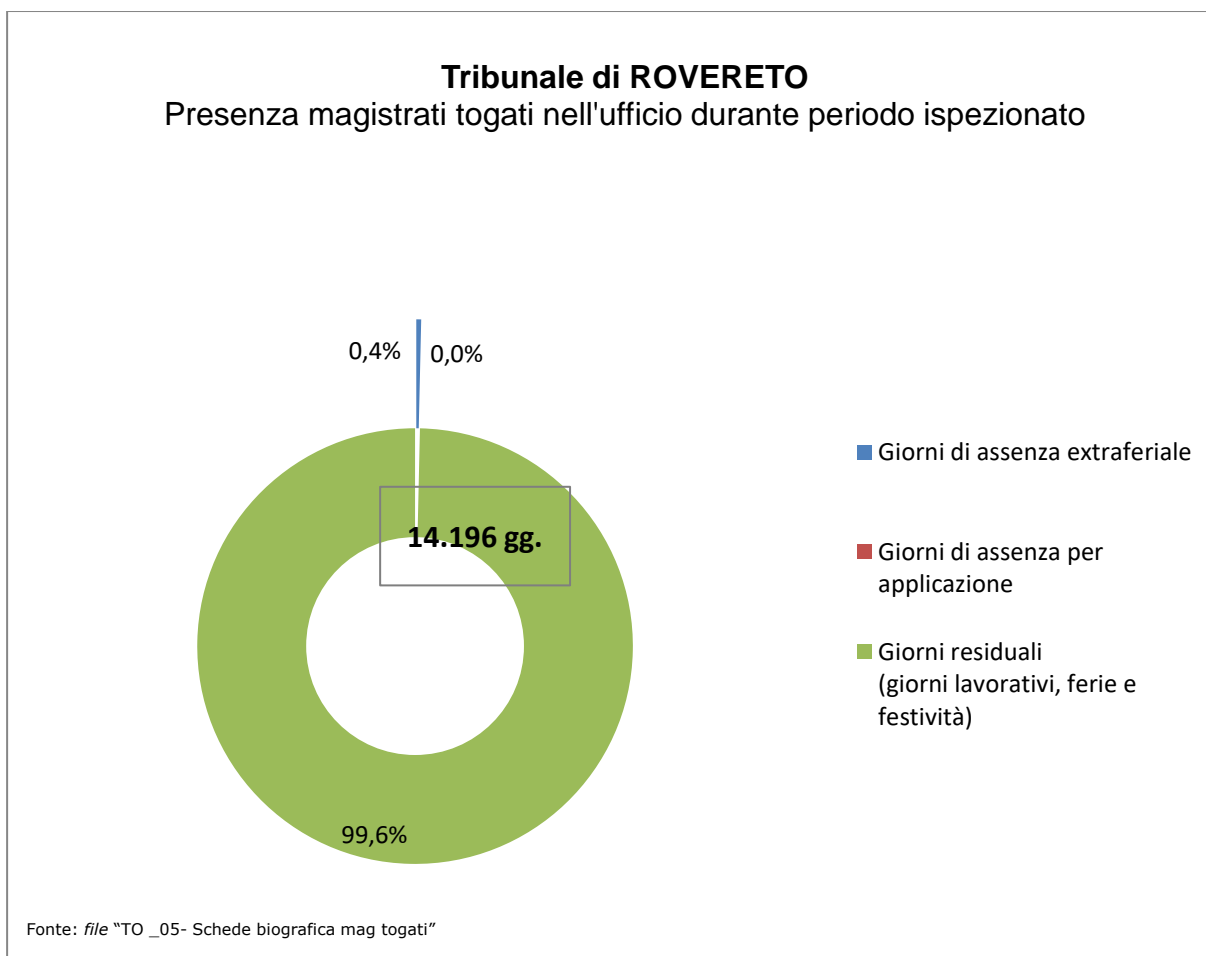
Tribunale di Rovereto – copertura organico magistrati togati

	% scopertura organico magistrati			
	personale previsto in pianta organica	personale in servizio della pianta organica	personale in servizio effettivo	% scopertura
attuale ispezione	9	8	8	11,1%

Tribunale di Rovereto – copertura organico magistrati onorari (GOT)

	% scopertura organico magistrati onorari			
	Magistrati onorari previsto in pianta organica	Magistrati onorari in servizio della pianta organica	Magistrati onorari in servizio effettivo	% scopertura
attuale ispezione	5	3	3	40,0%
precedente ispezione	5	3	3	40,0%

Tribunale di Rovereto – presenza magistrati togati in ufficio
(grafico 1)



Turn over magistrati

(magistrati togati alternatisi nella sede nel periodo ispettivo)

N° complessivo in organico	N° presenze alla data ispettiva	N° presenze complessive nel periodo
9	8	11

1.2. Personale amministrativo

Le tabelle che seguono riguardano il personale amministrativo in servizio presso l'ufficio ispezionato.

Nel personale in servizio non sono compresi stagisti, tirocinanti o lavoratori impiegati mediante altre convenzioni locali.

È invece fornito il dettaglio sulla percentuale di copertura del personale delle figure apicali, cioè tutto il personale appartenente all'area terza, e dei dirigenti.

Tribunale di Rovereto – copertura organico personale amministrativo

<i>copertura organico personale amministrativo</i>								
	personale previsto in pianta organica	personale in servizio della pianta organica	personale in servizio effettivo	% copertura	di cui			
					figure apicali in pianta	figure apicali in servizio	personale in servizio effettivo	% copertura figure apicali
attuale ispezione	33	21	26	36,4%	9	7	7	22,2%
precedente ispezione	33	28	30	15,2%	9	6	7	33,3%

Tribunale di Rovereto – presenza in ufficio personale amministrativo

<i>Presenza personale amministrativo in ufficio</i>		
	Personale in servizio effettivo	%
a tempo pieno	21	80,8%
part-time	5	19,2%
Totale unità di personale effettivo	26	100,0%

Per **assenze extra-feriali** si intendono assenze per:

- maternità
- congedo parentale
- legge n. 104/92
- permessi retribuiti
- sciopero
- altre ed eventuali.

Nel periodo, nel Tribunale di Rovereto, le assenze extra-feriali sono state, complessivamente, n. 4855 giorni, con una perdita annua media di n. 971,4 giorni lavorativi. Rapportando tale valore al parametro di calcolo "giornate uomo/anno" pari a n. 252 giorni, si ottiene che l'ufficio non ha fruito dell'apporto lavorativo annuo di n. 3,9 unità di personale.

In *tab. 1.6* è riportato il numero degli stagisti effettivamente presenti, ogni anno, nell'ufficio giudiziario.

Tribunale di Rovereto – presenze stagisti
(ex artt. 73 D.L. 69/13 e 37, co. 11, D.L. 98/11)

<i>presenza stagisti (ex artt. 73 e 37)</i>						
	2016	2017	2018	2019	2020	2021
Ex art. 73	1	3	4	3	6	7
Ex art. 37 co11 D.L. 98/2011 e successive modificazioni	-	-	-	3	3	0
stagisti alternatisi in ogni anno	1	3	4	6	9	7

di cui presenti al momento dell'ispezione: 7

di cui presenti al momento dell'ispezione: 7

2. SOPRAVVENUTI ED ESAURITI MEDI NEL PERIODO ISPEZIONATO

**Tribunale di Rovereto – sopravvenuti ed esauriti medi
dal 1.4.2016 al 31.3.2021**

Numero medio di magistrati in organico	Numero medio di magistrati in servizio nel periodo	Procedimenti Sopravvenuti	Media annua sopravvenuti (*)	Procedimenti Esauriti	Media annua esauriti (*)
3,0	2,9	24.657	4.933,2	24.033	4.808,4

(*) Il calcolo della media annua dei sopravvenuti e dei definiti tiene conto dei giorni effettivi e quindi anche degli anni bisestili all'interno del periodo ispezionato.

Per tale ragione, in presenza di 1 anno bisestile all'interno del quinquennio, il numero di anni posto al denominatore è pari a 5,0005, mentre in presenza di due anni bisestili, il denominatore è pari a 5,0009.

Nel caso in cui il periodo ispezionato includa solo una porzione di anno solare, essa è riproporzionata tenendo conto del numero dei giorni effettivamente presenti nel periodo ispezionato. Ad esempio qualora fossero ispezionati 4 anni e mezzo, il numero dei giorni corrispondente al semestre spurio sarebbe pari a:

- 181 giorni effettivi (o 182 se l'anno fosse bisestile) se si prendesse in esame il primo semestre;
- 184 giorni effettivi se venisse compreso il secondo semestre.

3. ANALISI DELLE PENDENZE E SINTESI DEI FLUSSI

3.1. Scarto percentuale fra le pendenze tratte da registro "informatizzato" e da ricognizione materiale (dato "reale")

Le ispezioni presso gli uffici giudiziari hanno anche l'obiettivo di valutare la accuratezza dei registri informatizzati.

L'indicatore utilizzato è **lo scarto percentuale** tra i pendenti finali estratti da registro informatizzato ed i pendenti finali reali tratti dalla ricognizione materiale.

Tale indicatore, ove maggiore di zero, rappresenta la misura di quanto il dato informatizzato sovrastimi il dato reale, a causa della presenza di falsi pendenti. Se invece è minore di zero, è la misura della sottostima del dato informatizzato rispetto a quello reale.

Tribunale di Rovereto – scarto percentuale tra pendenti reali e pendenti estratti da registro informatizzato – settore civile

RUOLO GENERALE	pendenti finali estratti da registro informatizzato (P.I.)	pendenti reali	Scarto %
Contenzioso civile	622	621	0,2%
Controversie in materia di lavoro, di previdenza e di assistenza obbligatorie	46	45	2,2%
Procedimenti speciali (ordinari e lavoro)	86	85	1,2%
Non contenzioso e da trattarsi in Camera di consiglio	257	NR	NC
Procedure concorsuali	145	148	-2,0%
Espropriazioni mobiliari ed esecuzioni forzate in forma specifica	52	52	0,0%
Esecuzioni immobiliari	121	121	0,0%

Tribunale di Rovereto – scarto percentuale tra pendenti reali e pendenti estratti da registro informatizzato – settore penale

RUOLO GENERALE	pendenti finali estratti da registro informatizzato	pendenti reali	Scarto %
Modello 20 (noti GIP/GUP)	716	685	4,5%
Modello 16 (rito monocratico)	452	443	2,0%
Modello 16 (rito collegiale)	9	9	0,0%

3.2. Sintesi dei flussi

Il periodo ispezionato è di 60 mesi circa e può comprendere 4 o 5 anni solari interi. Le *tabelle 3.2.1. e 3.2.2.*, rispettivamente per gli affari civili e penali, riportano i valori assoluti del numero dei procedimenti pendenti all'inizio e alla fine del periodo ispezionato, così come sono estratti dai registri presenti nell'ufficio.

3.2.1. Servizi civili

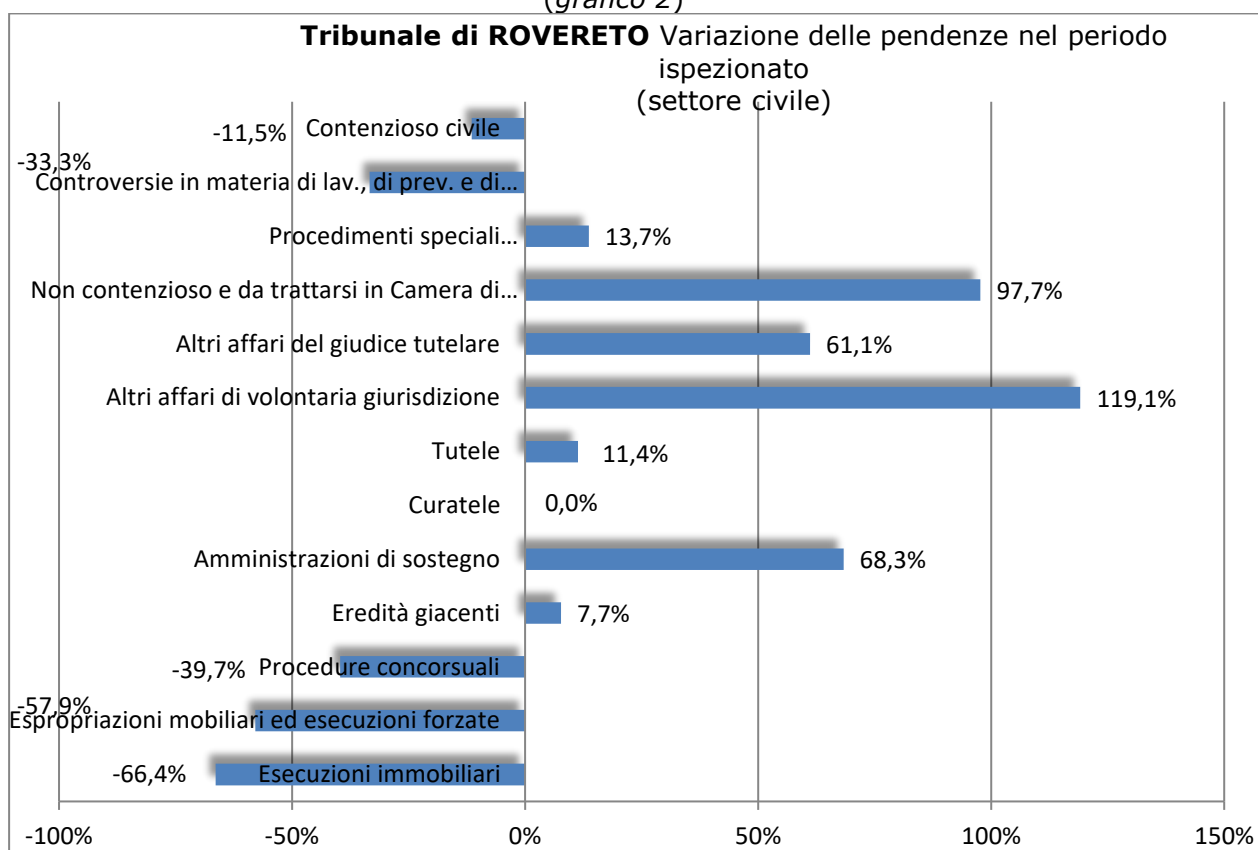
Fascicoli pendenti nel periodo ispettivo – servizi civili

Ruolo Generale/materia	pendenti iniziali	pendenti finali	variazione %
Contenzioso civile	688	609	-11,5%
Controversie in materia di lav., di prev. e di assistenza obbligatorie	69	46	-33,3%
Procedimenti speciali (ordinari, lavoro, ATP ordinari e ATP lavoro)	73	83	13,7%
Non contenzioso e da trattarsi in Camera di consiglio (punto 3.1 del TO_12)	130	257	97,7%
Altri affari del giudice tutelare	72	116	61,1%
Altri affari di volontaria giurisdizione	68	149	119,1%
Tutele	185	206	11,4%
Curatele	28	28	0,0%
Amministrazioni di sostegno	821	1.382	68,3%
Eredità giacenti	39	42	7,7%
Procedure concorsuali	179	108	-39,7%
Espropriazioni mobiliari ed esecuzioni forzate	121	51	-57,9%
Esecuzioni immobiliari	345	116	-66,4%

Nel *grafico 2* è, invece, rappresentata la variazione delle pendenze per ciascuno dei ruoli generali del settore civile rilevata in corso di ispezione. Una variazione positiva indica un aumento dei procedimenti pendenti per quel ruolo, nel periodo oggetto di ispezione, mentre una variazione negativa indica una diminuzione. Analogo discorso vale per le pendenze dei registri penali, la cui variazione percentuale è rappresentata nel grafico 10.

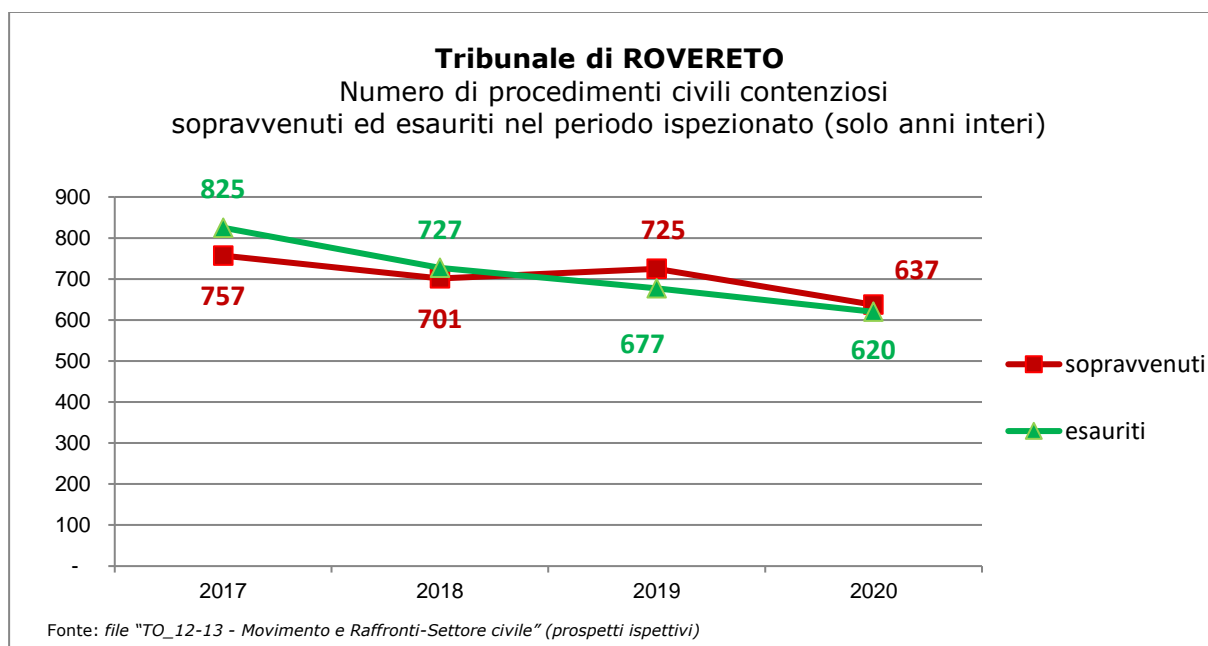
Tribunale di Rovereto – variazione delle pendenze – settore civile

(*grafico 2*)

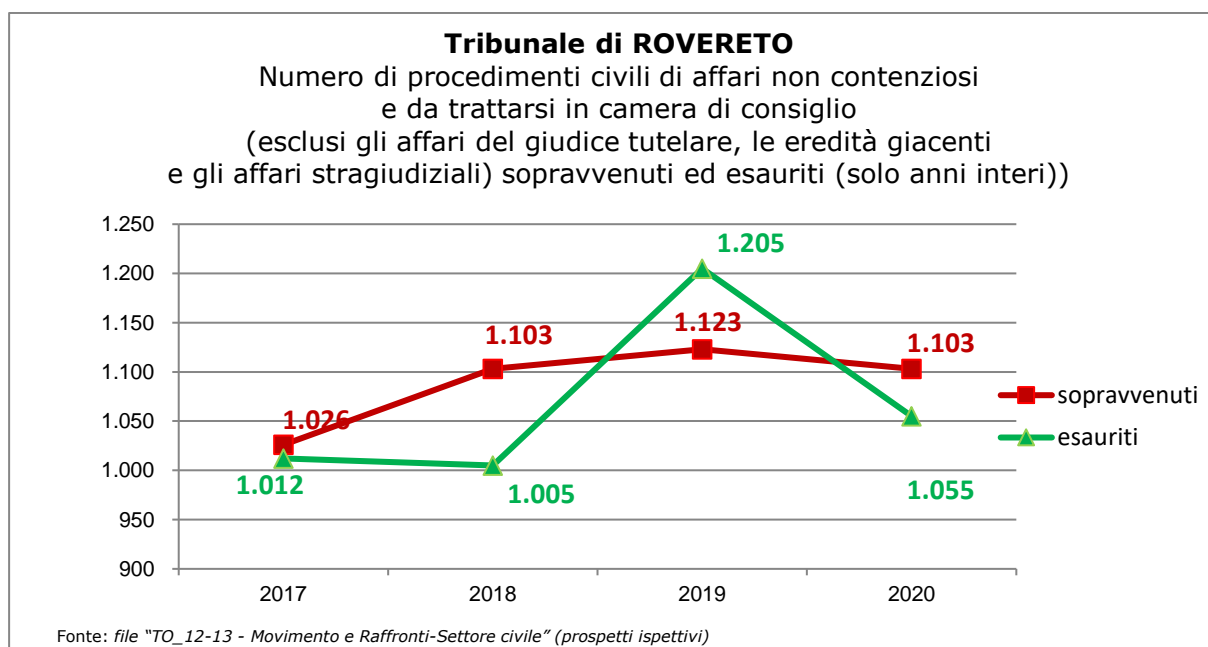


Nei grafici che seguono, invece, sono rappresentati i flussi degli affari così come sono estratti da registri informatizzati, solo negli anni interi del periodo ispezionato. I grafici da 3 a 9 rappresentano i flussi degli affari civili; i grafici da 11 a 18 i flussi degli affari penali.

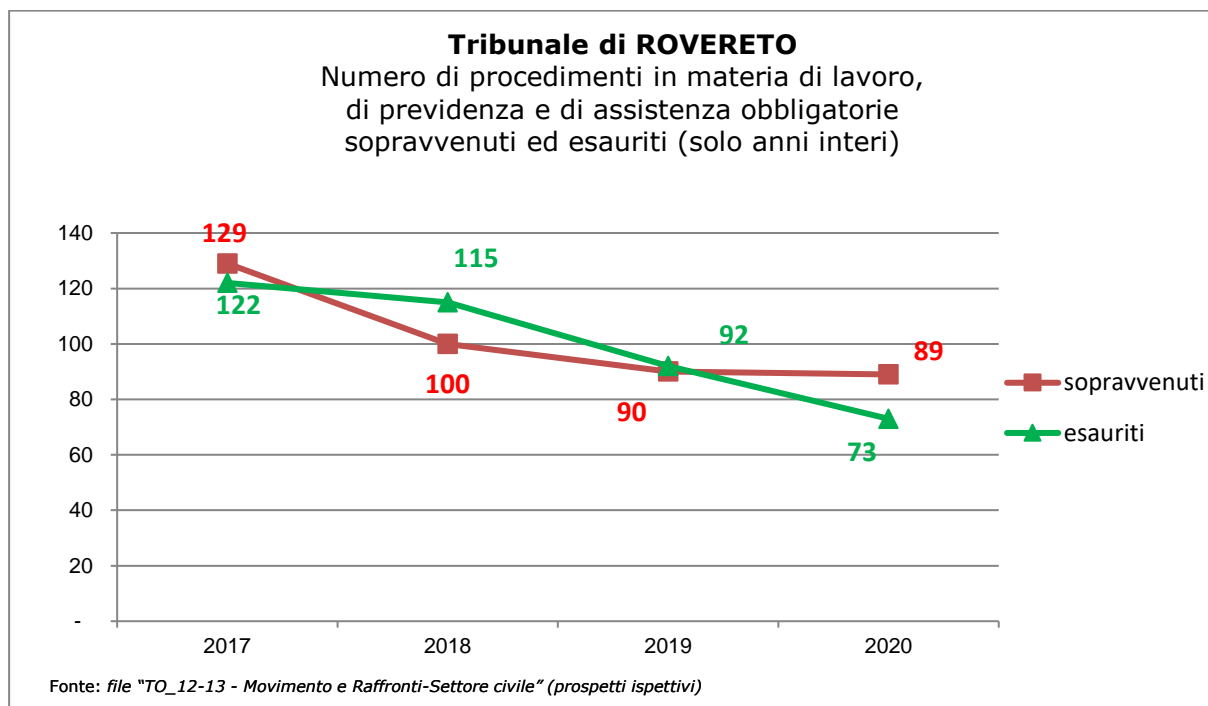
**Tribunale di Rovereto – procedimenti civili contenziosi
sopravvenuti ed esauriti nel periodo ispezionato**
(grafico 3)



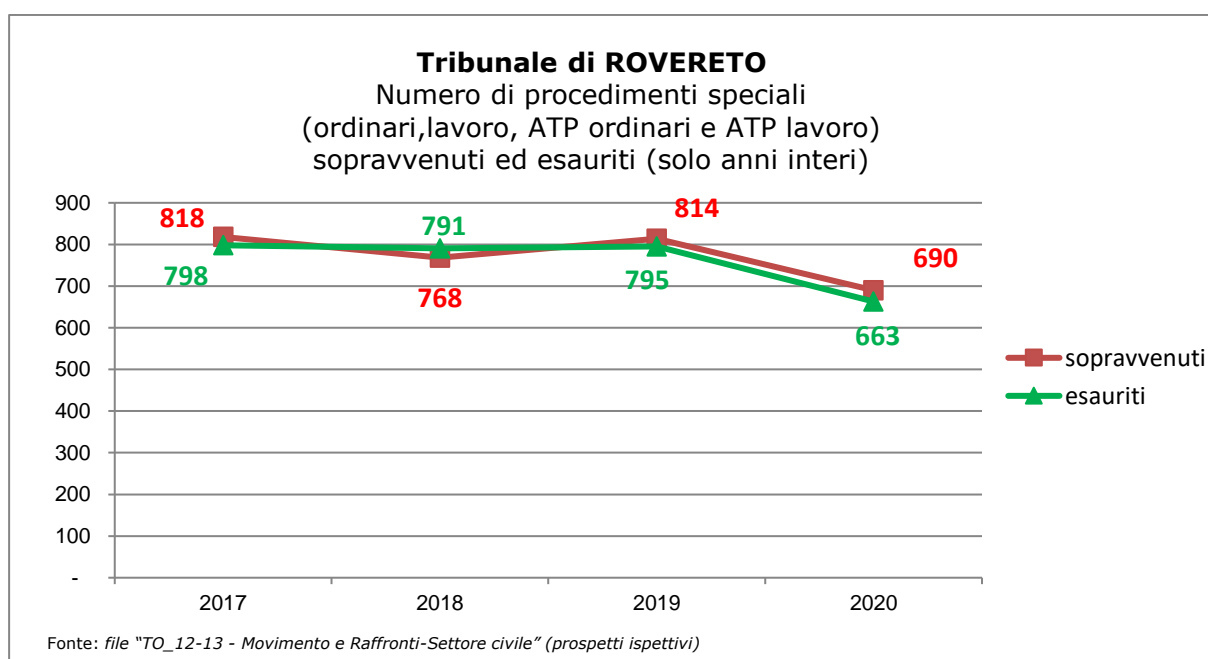
**Tribunale di Rovereto – procedimenti civili non contenziosi
sopravvenuti ed esauriti nel periodo ispezionato**
(grafico 4)



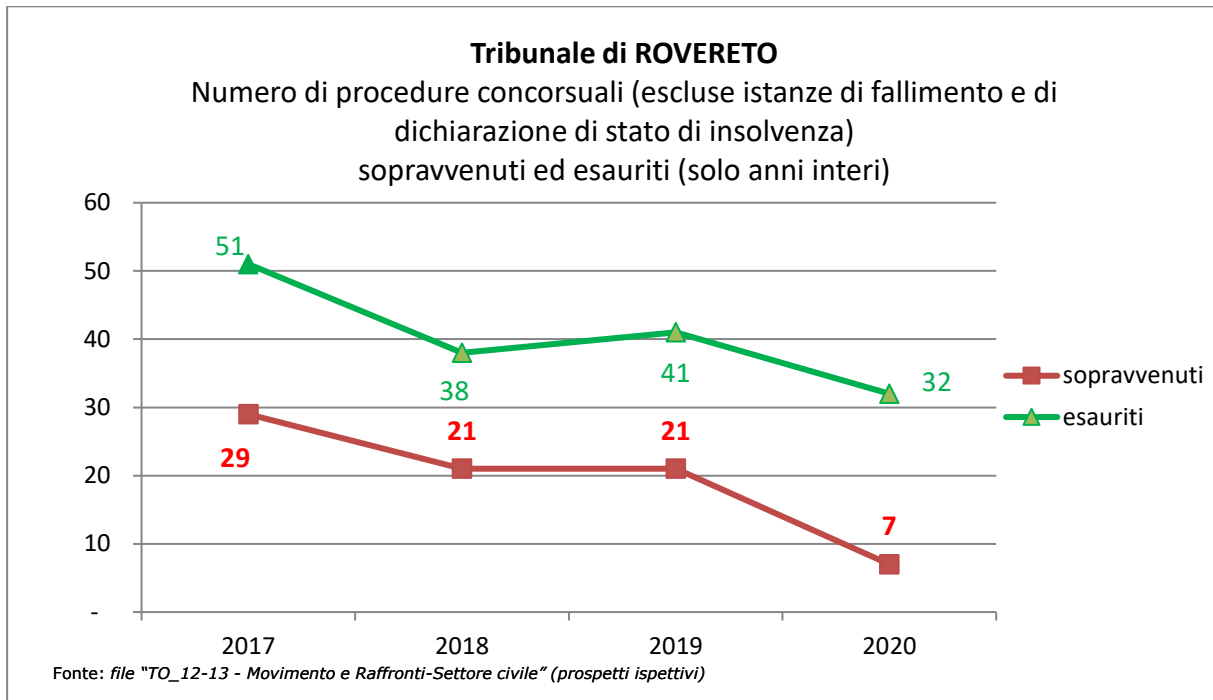
Tribunale di Rovereto – procedimenti in materia di lavoro sopravvenuti ed esauriti nel periodo ispezionato
(grafico 5)



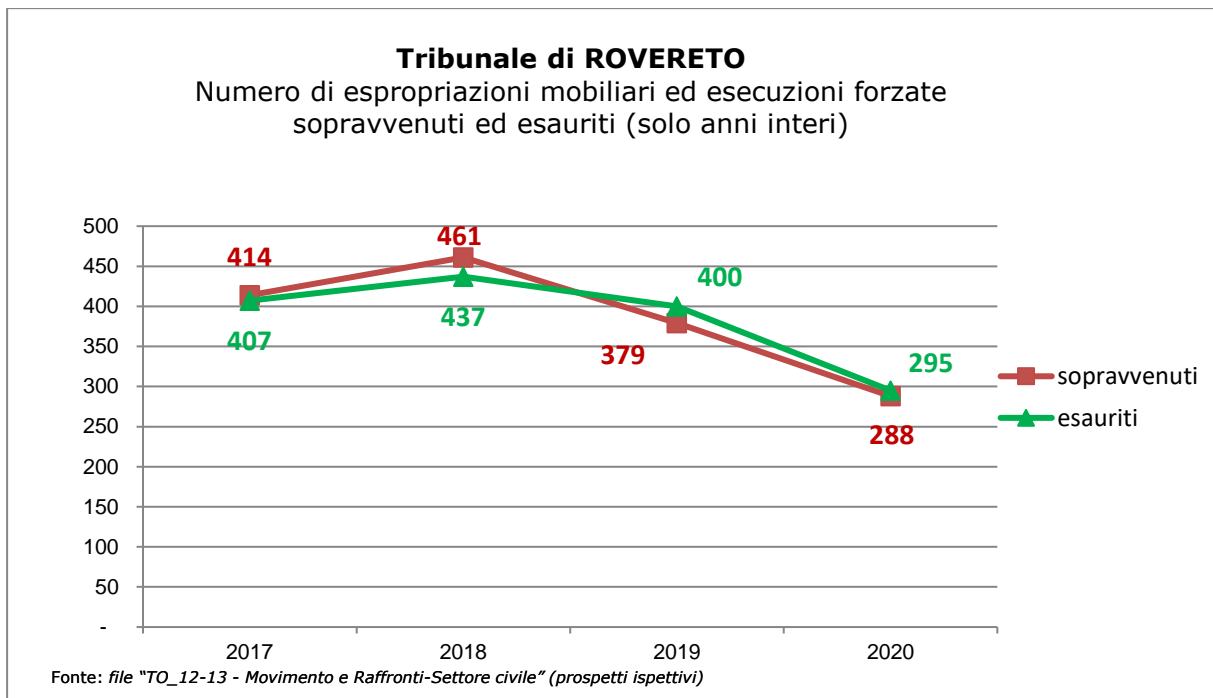
Tribunale di Rovereto – procedimenti speciali sopravvenuti ed esauriti nel periodo ispezionato
(grafico 6)



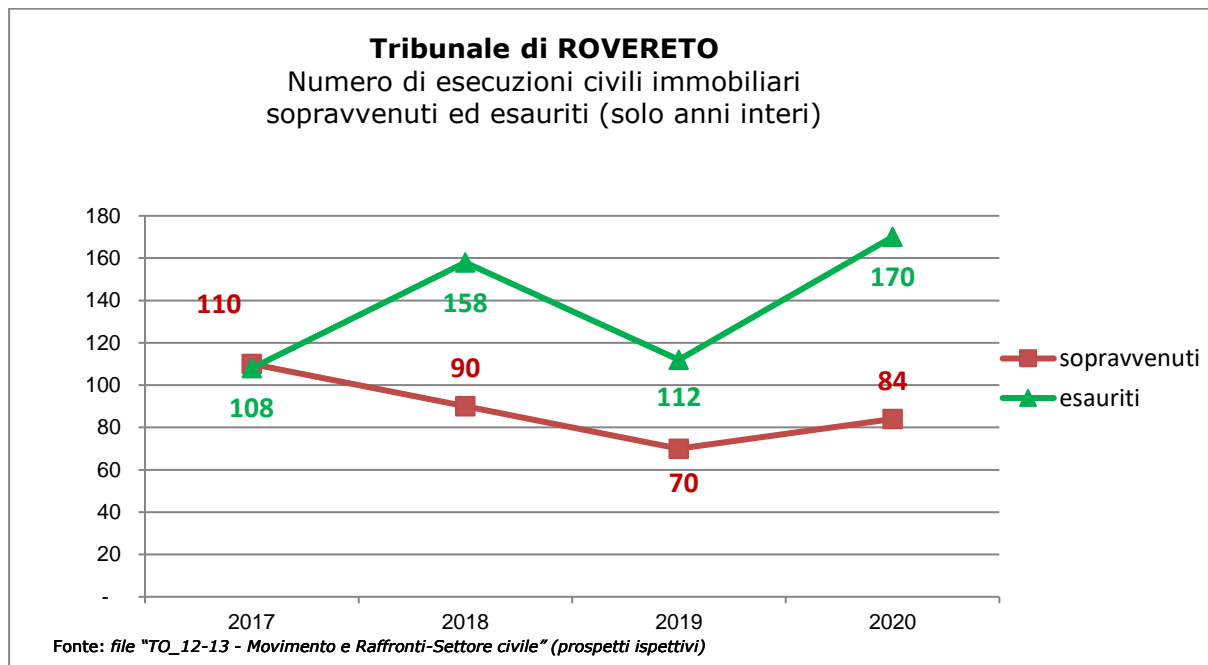
Tribunale di Rovereto – procedure concorsuali sopravvenute ed esaurite nel periodo ispezionato
(grafico 7)



Tribunale di Rovereto – espropriazioni mobiliari ed esecuzioni forzate sopravvenute ed esaurite nel periodo ispezionato
(grafico 8)



**Tribunale di Rovereto – esecuzioni civili immobiliari
sopravvenute ed esaurite nel periodo ispezionato**
(grafico 9)

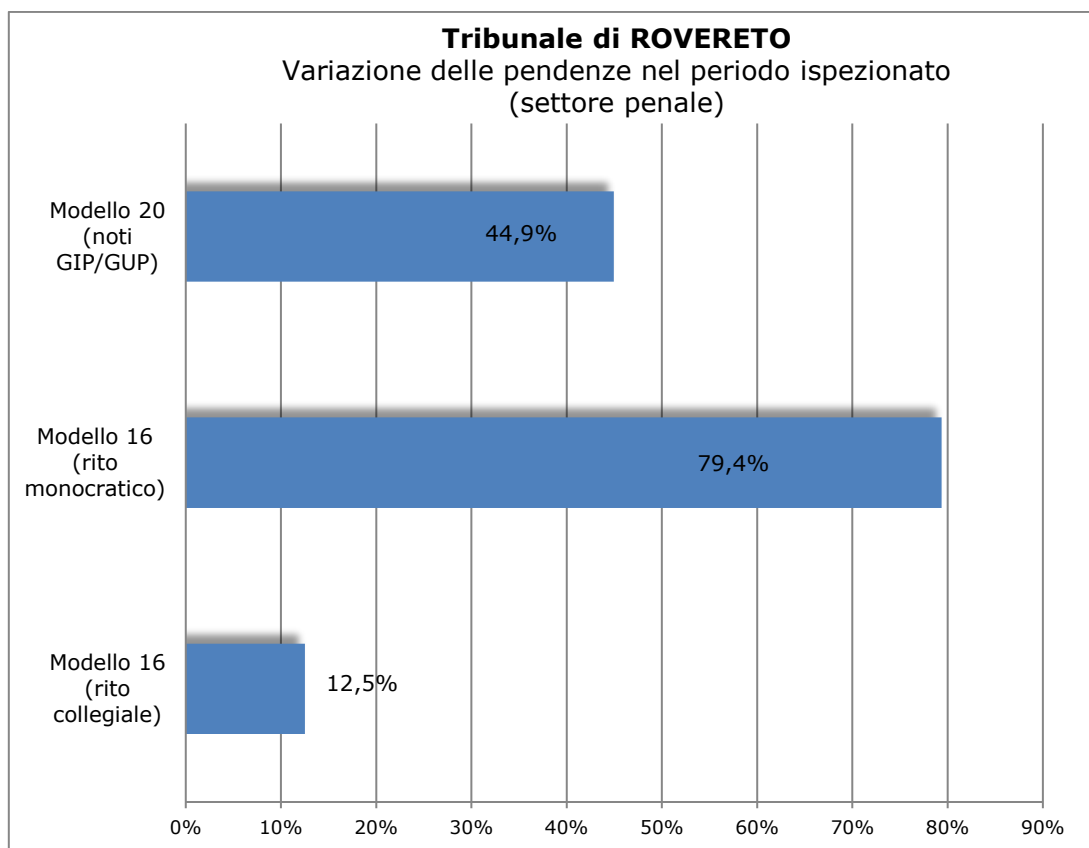


3.2.2. Servizi penali

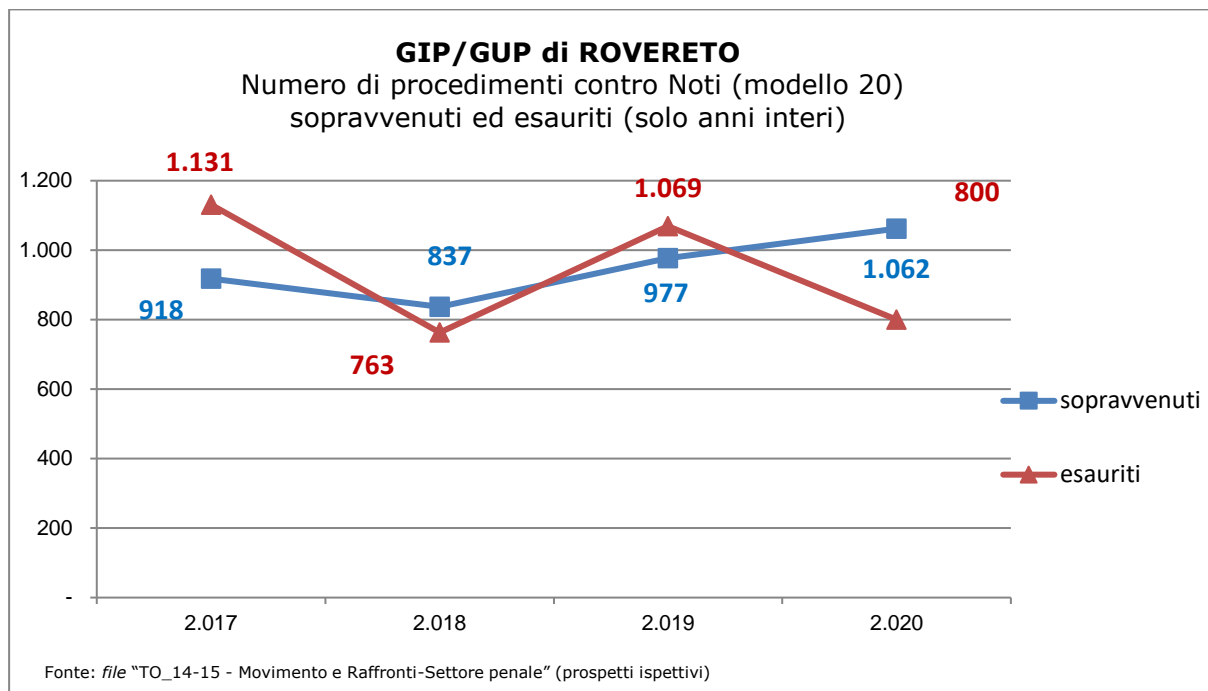
Fascicoli pendenti nel periodo ispettivo – servizi penali

Registro Generale /Sezione	pendenti iniziali	pendenti finali	variazione %
Modello 20 (noti GIP/GUP)	494	716	44,9%
Modello 16 (rito monocratico)	252	452	79,4%
Modello 16 (rito collegiale)	8	9	12,5%

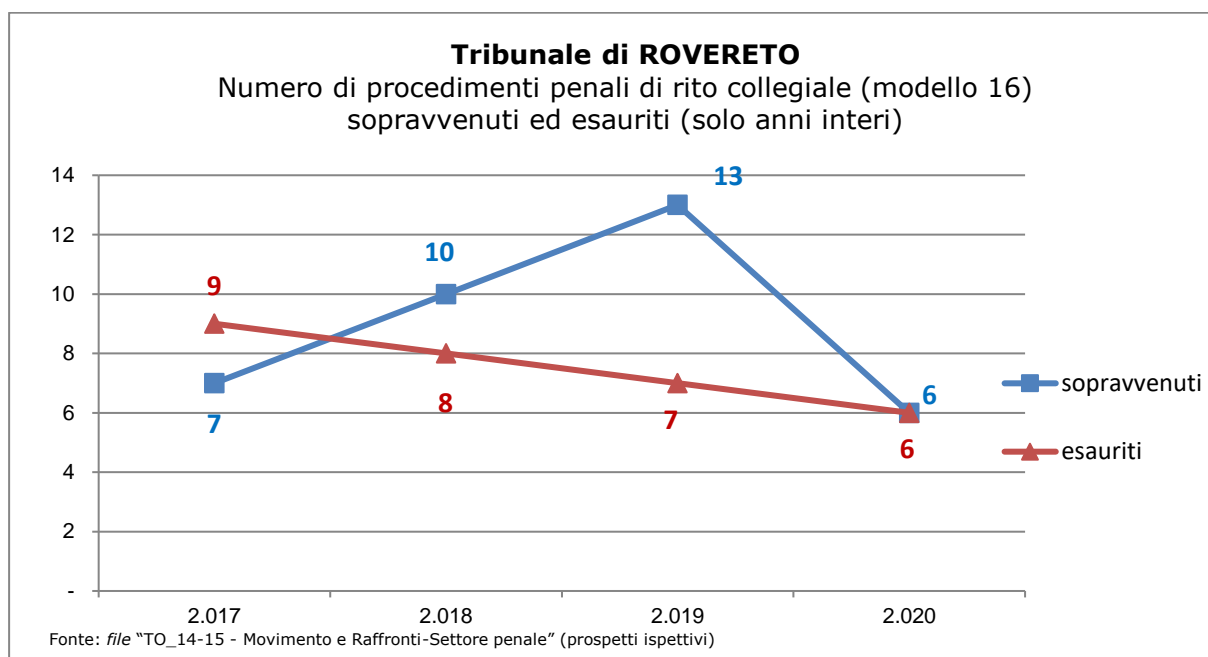
Tribunale di Rovereto – variazione delle pendenze – settore penale
(grafico 10)



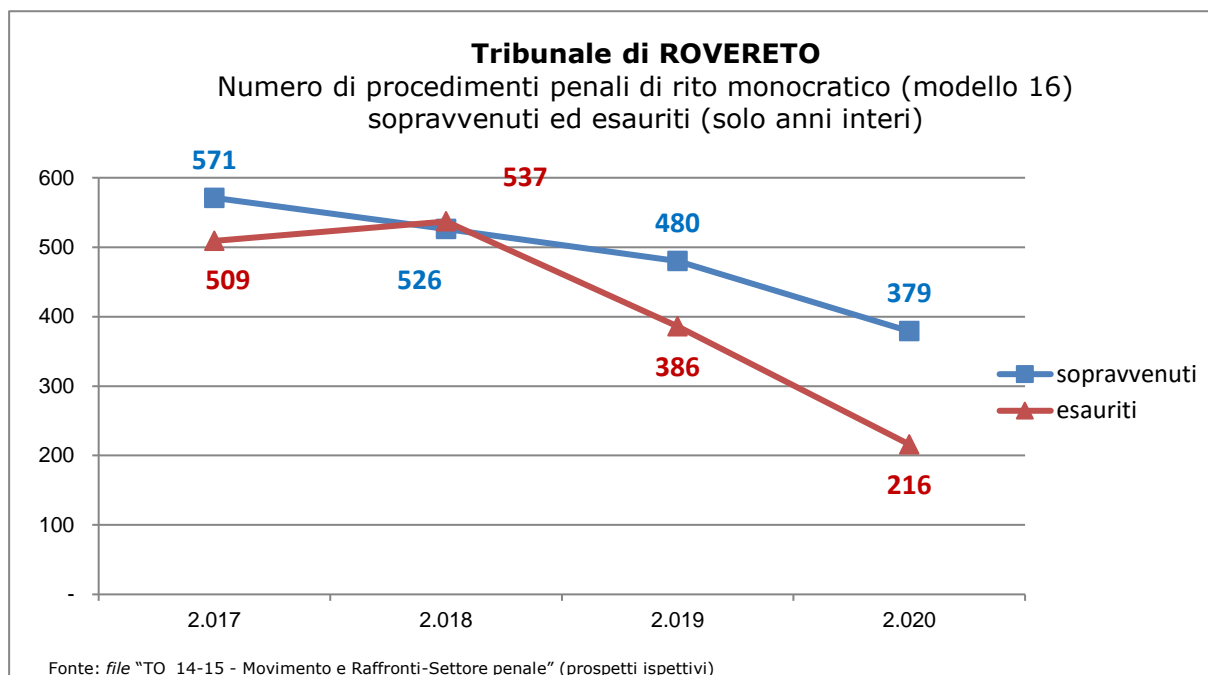
Tribunale di Rovereto – procedimenti contro Noti (mod. 20 G.I.P./G.U.P.) sopravvenuti ed esauriti nel periodo ispezionato
(grafico 11)



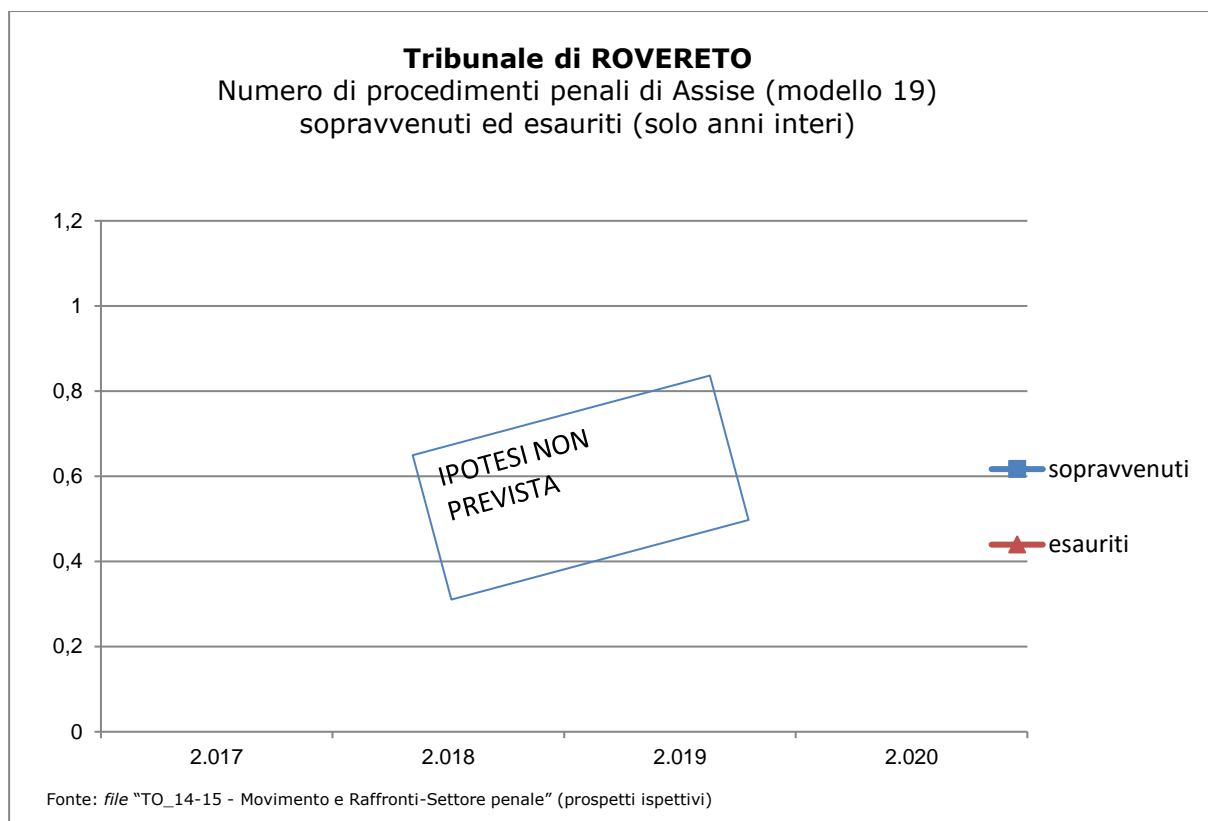
Tribunale di Rovereto – procedimenti rito collegiale (mod. 16) sopravvenuti ed esauriti nel periodo ispezionato
(grafico 12)



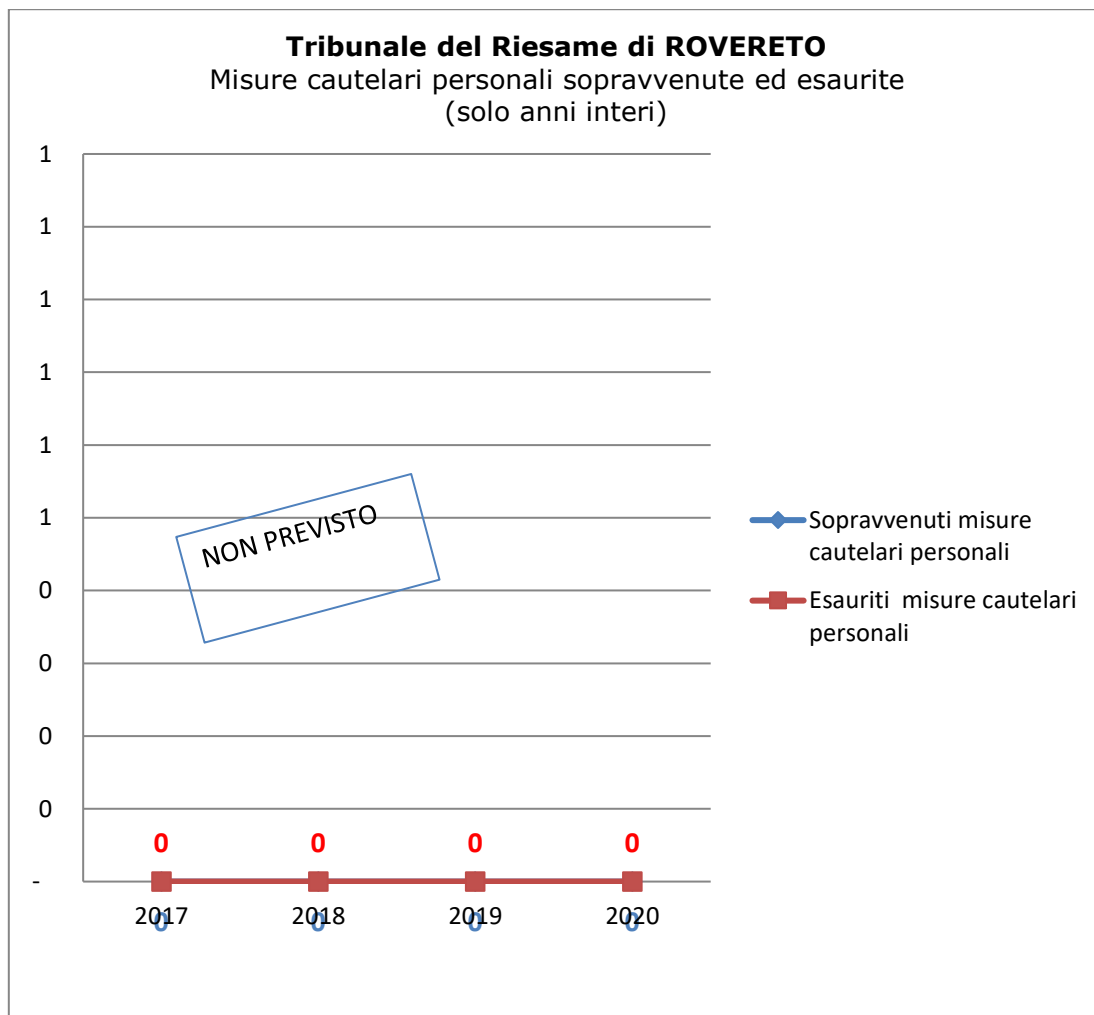
Tribunale di Rovereto – procedimenti rito monocratico (mod. 16) sopravvenuti ed esauriti nel periodo ispezionato
(grafico 13)



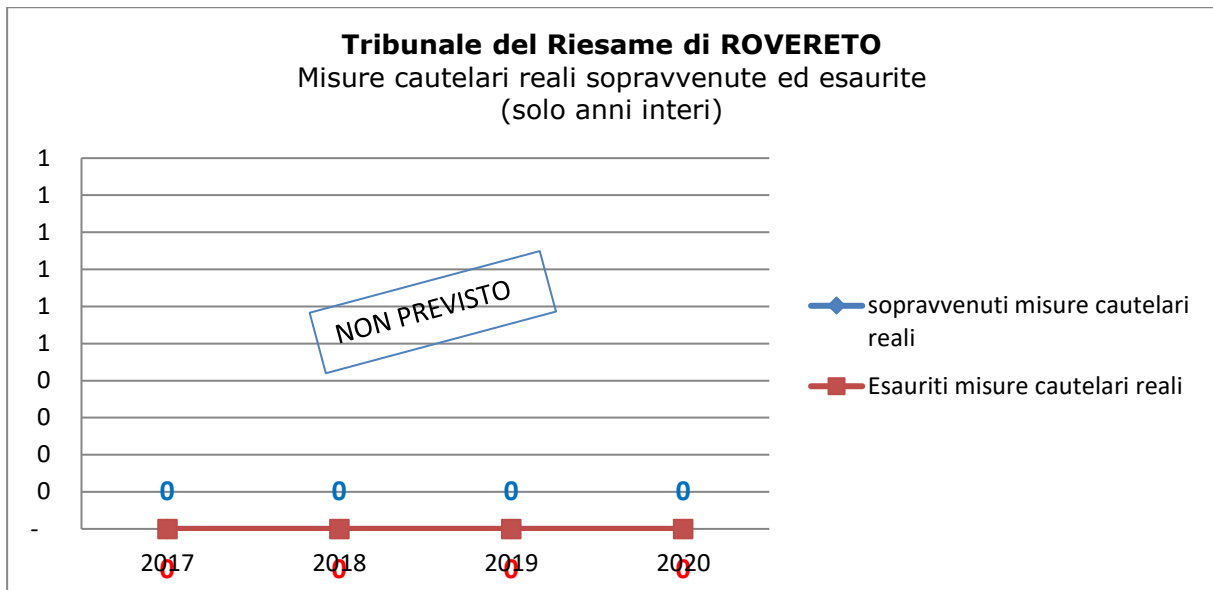
Tribunale di Rovereto – procedimenti Corte di Assise (mod. 19) sopravvenuti ed esauriti nel periodo ispezionato
(grafico 14)



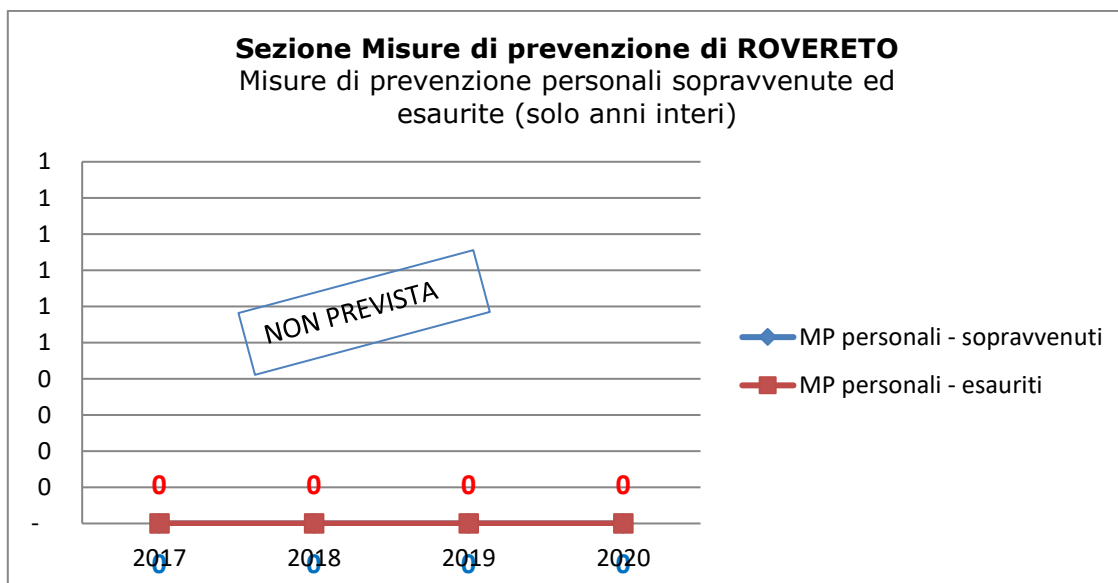
Tribunale di Rovereto – Riesame – misure cautelari personali sopravvenute ed esaurite nel periodo ispezionato
(grafico 15)



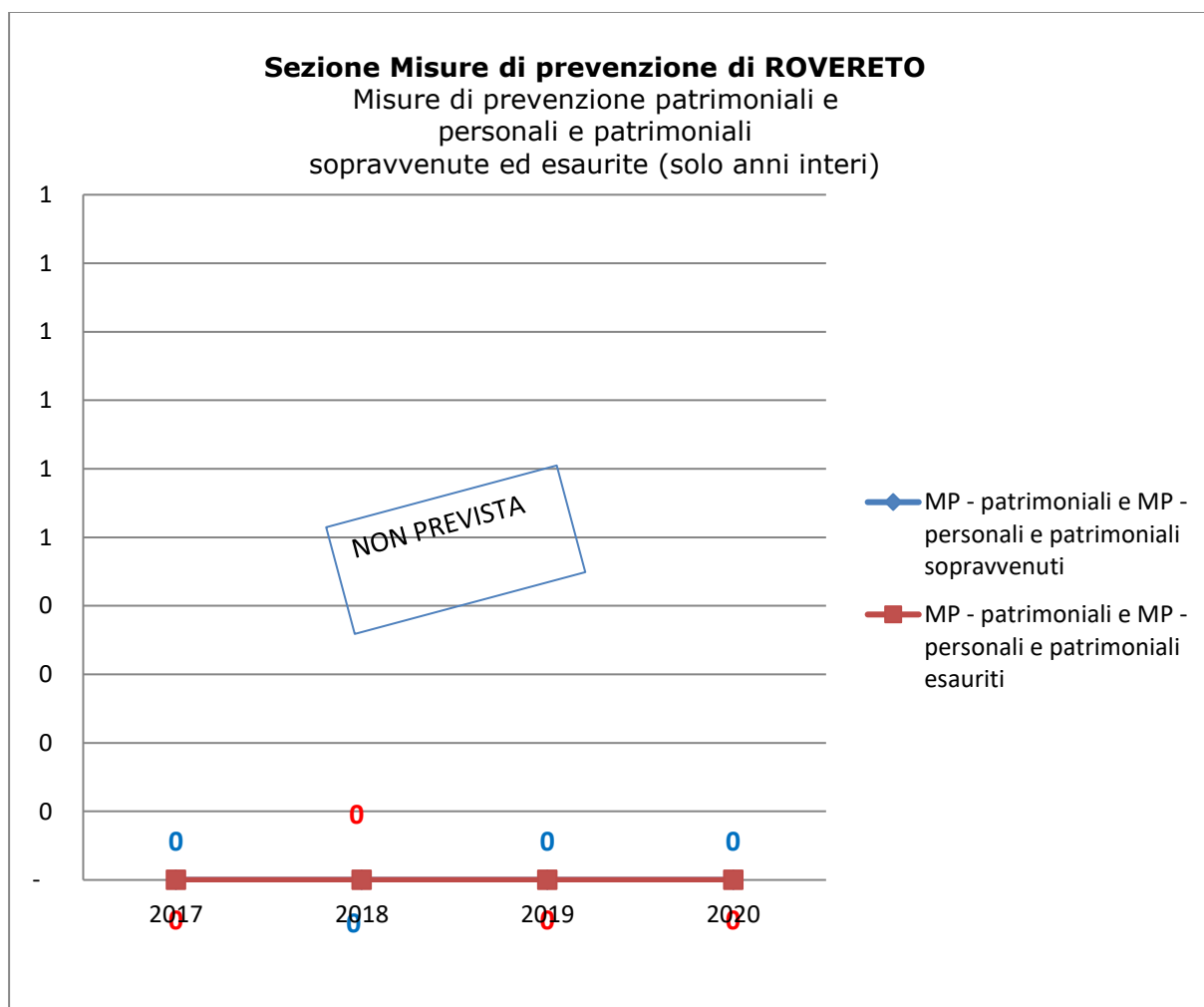
**Tribunale di Rovereto – misure cautelari reali
sopravvenute ed esaurite nel periodo ispezionato**
(grafico 16)



**Tribunale di Rovereto – Riesame – misure di prevenzione personali
sopravvenute ed esaurite nel periodo ispezionato**
(grafico 17)



Tribunale di Rovereto – Riesame – misure di prevenzione patrimoniali e miste sopravvenute ed esaurite nel periodo ispezionato
(grafico 18)



3.3. Indicatori di sintesi (calcolati su anni interi): indice di ricambio dei procedimenti civili e penali, dello smaltimento dei procedimenti e della variazione percentuale delle pendenze; giacenza media e capacità di esaurimento dei procedimenti.

Tribunale Rovereto civile – indicatori di sintesi

Indice di RICAMBIO ¹	Indice di SMALTIMENTO ²	Indice di VARIAZIONE % PENDENZE ³	RUOLO GENERALE	giacenza media presso l'ufficio (espressa in mesi) ⁴	capacità di esaurimento [nel caso di sopravvenienze pari a zero] (in mesi) ⁵
101,0%	52,6%	-4,5%	Contenzioso civile	10,9	10,4
98,5%	65,7%	11,8%	Controversie in materia di lavoro, di previdenza e di assistenza obbligatorie	6,5	6,8
98,9%	90,1%	46,7%	Procedimenti speciali (ordinari, lavoro, ATP ordinari e ATP lavoro)	1,5	1,7
98,2%	87,4%	58,2%	Non contenzioso e da trattarsi in Camera di consiglio	2,0	2,4
207,7%	19,0%	-43,3%	Procedure concorsuali	61,6	32,6
99,8%	85,2%	4,5%	Espropriazioni mobiliari ed esecuzioni forzate	2,1	2,2
154,8%	33,5%	-60,6%	Esecuzioni immobiliari	24,1	11,0
101,5%	69,0%	-12,4%	TOTALE	5,3	4,9

¹ L'indice di ricambio si ottiene rapportando il totale degli esauriti al totale delle sopravvenienze nel periodo (in termini percentuali è il numero dei procedimenti esauriti per ogni 100 sopravvenuti).

² L'indice di smaltimento, calcolato solo su anni interi, si ottiene rapportando il valore medio dei procedimenti esauriti, negli anni interi considerati, alla somma di pendenze iniziali (=arretrato) e valore medio delle sopravvenienze negli anni interi considerati.

³ La variazione percentuale delle pendenze si ottiene rapportando la differenza tra i procedimenti pendenti finali ed iniziali ed i procedimenti iniziali, moltiplicato per 100.

⁴ Giacenza media presso l'ufficio: è calcolata con la formula di magazzino della giacenza media (in mesi): $[(Pi+Pf)/(S+E)]*365/30$. Indica mediamente quanti mesi i procedimenti rimangono in carico all'ufficio.

⁵ Capacità di esaurimento, nell'ipotesi di sopravvenienze pari a ZERO: indica il tempo in mesi che l'ufficio impiegherebbe ad esaurire tutto l'arretrato accumulato, nel caso non ci fossero nuove iscrizioni. E' pari a: $(pendenze\ finali\ del\ periodo)/(media\ mensile\ esauriti)$.

Tribunale di Rovereto – settore civile – indicatori di sintesi (per anno)
(tab. 3.3.2.)

Indice di RICAMBIO	2017	2018	2019	2020	
Contenzioso civile	109,0%	103,7%	93,4%	97,3%	
Controversie in materia di lavoro, di previdenza e di assistenza obbligatorie	94,6%	115,0%	102,2%	82,0%	
Procedimenti speciali (ordinari, lavoro, APT ordinari e ATP lavoro)	99,0%	100,0%	98,5%	97,8%	
Non contenzioso e da trattarsi in Camera di consiglio (esclusi gli affari del giudice tutelare, le eredità giacenti e gli affari stragiudiziali)	98,6%	91,1%	107,3%	95,6%	
Procedure concorsuali	175,9%	181,0%	195,2%	457,1%	
Espropriazioni mobiliari ed esecuzioni forzate	98,3%	94,8%	105,5%	102,4%	
Esecuzioni immobiliari	98,2%	175,6%	160,0%	202,4%	
TOTALE CIVILE	101,6%	100,1%	103,3%	100,8%	

Sono solo i dati del punto 3.1 del TO_12 (Non comprende: tutele, curatele, eredità giacenti e amministrazioni di sostegno, altri affari del giudice tutelare, altri affari di volontaria giurisdizione).

Indice di SMALTIMENTO	2017	2018	2019	2020	
Contenzioso civile	58,7%	56,7%	52,9%	50,0%	
Controversie in materia di lavoro, di previdenza e di assistenza obbligatorie	67,8%	72,8%	69,2%	56,2%	
Procedimenti speciali (ordinari, lavoro, APT ordinari e ATP lavoro)	90,6%	90,5%	89,3%	85,8%	
Non contenzioso e da trattarsi in Camera di consiglio (esclusi gli affari del giudice tutelare, le eredità giacenti e gli affari stragiudiziali)	87,2%	80,3%	88,0%	83,3%	
Procedure concorsuali	22,9%	19,7%	23,3%	22,5%	
Espropriazioni mobiliari ed esecuzioni forzate	84,8%	81,8%	84,0%	81,0%	
Esecuzioni immobiliari	25,1%	38,3%	34,6%	57,4%	
TOTALE CIVILE	69,8%	69,5%	71,5%	69,0%	
Indice di VARIAZIONE % PENDENZE	2017	2018	2019	2020	
Contenzioso civile	-10,5%	-4,5%	8,6%	2,8%	
Controversie in materia di lavoro, di previdenza e di assistenza obbligatorie	13,7%	-25,9%	-4,7%	39,0%	
Procedimenti speciali (ordinari, lavoro, APT ordinari e ATP lavoro)	10,7%	0,0%	14,5%	15,8%	
Non contenzioso e da trattarsi in Camera di consiglio (esclusi gli affari del giudice tutelare, le eredità giacenti e gli affari stragiudiziali)	10,4%	66,2%	-33,3%	29,3%	

Sono solo i dati del punto 3.1 del TO_12

Sono solo i dati del punto 3.1 del TO_12

Procedure concorsuali	-11,3%	-9,9%	-12,9%	-18,5%	
Espropriazioni mobiliari ed esecuzioni forzate	10,6%	32,9%	-21,6%	-9,2%	
Esecuzioni immobiliari	0,6%	-21,1%	-16,5%	-40,6%	
TOTALE CIVILE	-3,5%	-0,3%	-7,5%	-1,7%	
<i>Giacenza media presso l'ufficio(mesi)</i>	2017	2018	2019	2020	
Contenzioso civile	9,5	9,7	10,0	11,8	
Controversie in materia di lavoro, di previdenza e di assistenza obbligatorie	5,3	5,7	5,6	7,4	
Procedimenti speciali (ordinari, lavoro, APT ordinari e ATP lavoro)	1,2	1,3	1,4	1,9	
Non contenzioso e da trattarsi in Camera di consiglio (esclusi gli affari del giudice tutelare, le eredità giacenti e gli affari stragiudiziali)	1,7	2,3	2,1	2,1	
Procedure concorsuali	55,7	67,4	56,9	76,4	
Espropriazioni mobiliari ed esecuzioni forzate	2,1	2,3	2,7	3,0	
Esecuzioni immobiliari	35,8	28,3	31,2	16,2	
TOTALE CIVILE	5,4	5,3	5,1	5,5	

Sono solo i dati del punto 3.1 del TO_12

Tribunale di Rovereto – settore penale – indicatori di sintesi
(tab. 3.3.3.)

Indice di RICAMBIO	Indice di SMALTIMENTO	Indice di VARIAZIONE % PENDENZE	RUOLO GENERALE	GIACENZA MEDIA PRESSO L'UFFICIO (espressa in mesi)	CAPACITA' DI SMALTIMENTO, nel caso di sopravvenienze pari a zero (espressa in mesi)
99,2%	57,1%	4,4%	Modello 20 (noti GIP/GUP)	9,2	9,3
84,3%	57,6%	136,3%	Modello 16 (rito monocratico)	10,3	15,6
83,3%	57,7%	150,0%	Modello 16 (rito collegiale)	10,3	16,0
94,0%	57,3%	37,2%	TOTALE	9,5	11,2

Indice di ricambio: si ottiene rapportando il totale degli esauriti al totale delle sopravvenienze degli anni interi ispezionati: $= [E/S]$.

Se è maggiore di 100 indica che la capacità definitiva del corpo magistrati riesce a evadere completamente le nuove iscrizioni e va a intaccare anche una parte del carico iniziale dei procedimenti. Ne consegue che il corrispondente indice di variazione delle pendenze dovrebbe essere negativo e l'indice di smaltimento maggiore del 50%.

Indice di smaltimento totale del periodo ispezionato: si ottiene rapportando il numero medio annuo dei procedimenti esauriti alla somma dei pendenti iniziali e della media annua delle sopravvenienze degli anni interi ispezionati: $= m(E)/(Pi+m(S))$. Un indice di smaltimento alto, maggiore del 50%, indica, di solito, una buona capacità di smaltire non solo le sopravvenienze del periodo ma anche l'arretrato. E' opportuno, in ogni caso, leggerlo insieme agli altri indicatori in quanto potrebbe essere condizionato da una pendenza iniziale estremamente bassa.

Variazione percentuale delle pendenze: si ottiene rapportando la differenza tra i procedimenti pendenti finali ed iniziali ed i procedimenti iniziali, degli anni interi ispezionati, moltiplicato per 100: $= (Pf-Pi)/Pi$

Giacenza media nel periodo è calcolata con la formula di magazzino della giacenza media **(IN MESI)**: $[(Pi+Pf)/(S+E)]*365/30$.

Nella fattispecie S è pari al numero medio dei sopravvenuti negli anni interi considerati e analogamente E è pari al numero medio dei definiti.

Indica quanti mesi mediamente un procedimento rimane in carico all'ufficio, prima di essere evaso.

Capacità di esaurimento, nell'ipotesi di sopravvenienze pari a ZERO: indica il tempo in mesi che l'ufficio impiegherebbe a esaurire tutto l'arretrato accumulato, nel caso non ci fossero nuove iscrizioni. E' pari a: $(pendenze finali del quinquennio)/(Media mensile esauriti)$.

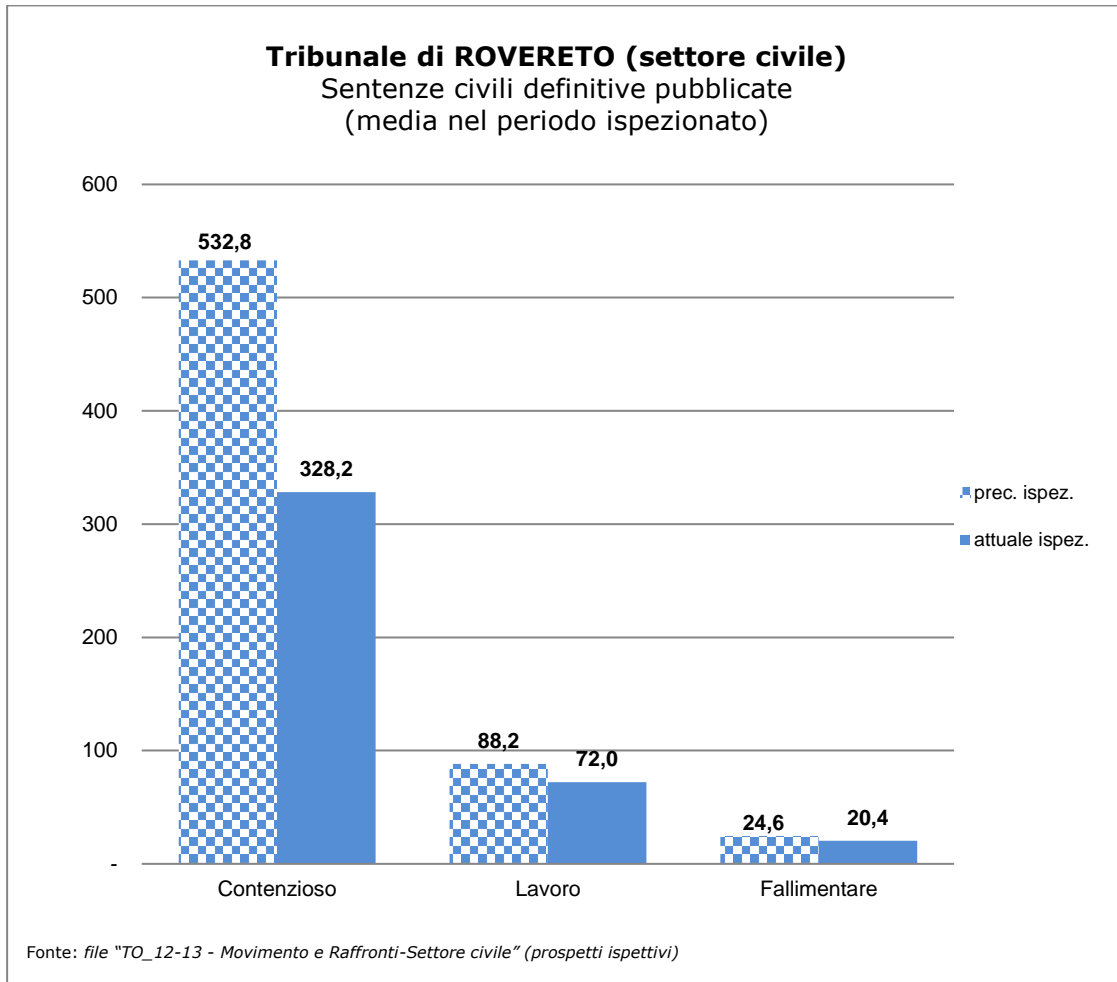
Tribunale di Rovereto – settore penale – indicatori di sintesi (per anno)

	2017	2018	2019	2020	
	123,2%	91,2%	109,4%	75,3%	
Modello 16 (rito monocratico)	89,1%	102,1%	80,4%	57,0%	
Modello 16 (rito collegiale)	128,6%	80,0%	53,8%	100,0%	
TOTALE	110,2%	95,3%	99,5%	70,6%	
Indice di SMALTIMENTO	2017	2018	2019	2020	
Modello 20 (noti GIP/GUP)	70,0%	57,7%	69,6%	52,3%	
Modello 16 (rito monocratico)	63,9%	66,0%	51,0%	28,8%	
Modello 16 (rito collegiale)	81,8%	66,7%	41,2%	37,5%	
TOTALE	68,0%	60,9%	63,3%	44,5%	
Indice di VARIAZIONE % PENDEnze	2017	2018	2019	2020	
Modello 20 (noti GIP/GUP)	-30,5%	15,3%	-16,5%	56,1%	
Modello 16 (rito monocratico)	27,4%	-3,8%	33,9%	43,9%	
Modello 16 (rito collegiale)	-50,0%	100,0%	150,0%	0,0%	
TOTALE	-16,5%	8,4%	1,0%	50,1%	
Giacenza media presso l'ufficio (mesi)	2017	2018	2019	2020	
Modello 20 (noti GIP/GUP)	7,0	7,9	6,1	7,8	
Modello 16 (rito monocratico)	5,8	6,5	9,1	18,5	
Modello 16 (rito collegiale)	4,6	4,1	8,5	20,3	
TOTALE	6,6	7,3	7,0	10,5	

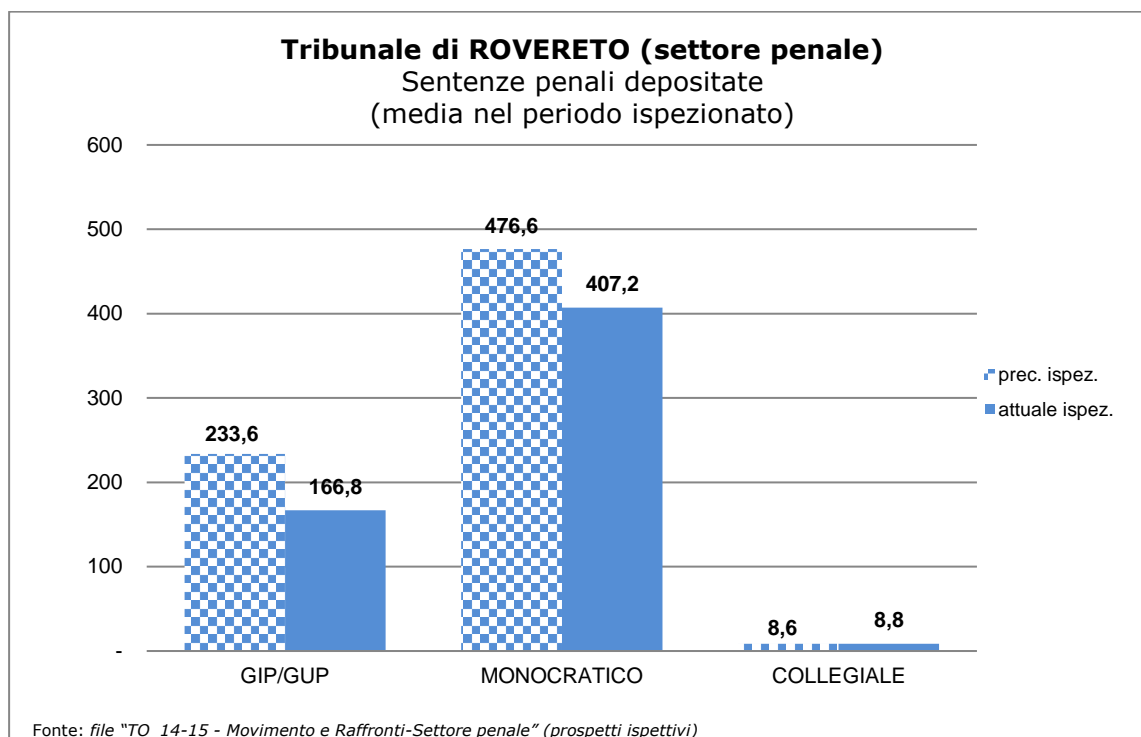
4. PRODUTTIVITA'

4.1. Numero medio di sentenze pubblicate/depositate nel periodo ispezionato distinte per settore

Tribunale di Rovereto – settore civile – sentenze definitive pubblicate (grafico 19)



Tribunale di Rovereto – settore penale – sentenze penali depositate
(grafico 20)



4.2. Attività svolta dai magistrati togati (sintesi della scheda TO_07)

Tribunale di Rovereto – produttività pro-capite dei magistrati in servizio presso il settore civile ed il settore penale

NON RILEVABILE LE SENTENZE PRO-CAPITE SENZA UNA DISTINZIONE DEI MAGISTRATI IN SERVIZIO PRESSO IL SETTORE CIVILE ED IL SETTORE PENALE							
	2016	2017	2018	2019	2020	2021	TOTALE
SETTORE CIVILE							
Numero magistrati in servizio presso il settore civile*							
Totale sentenze depositate (da TO_07)	442	472	413	390	333	100	2.150
Sentenze civili pro-capite							
Altri provvedimenti di natura contenziosa (solo togati TO_07)	651	771	711	742	613	159	3.647
Altri provvedimenti in materia lavoro e previdenza (solo togati TO_07)	134	148	199	180	118	53	832
Altri provvedimenti di natura non contenziosa (solo togati TO_07)	8.417	11.636	11.549	11.768	10.896	3.374	57.640
Altri provvedimenti SIECIC (solo togati TO_07)	1.463	2.080	1.975	503	1.348	413	7.782
Totale provvedimenti in materia civile (solo togati TO_07)	11.107	15.107	14.847	13.583	13.308	4.099	72.051
Provvedimenti civili** pro-capite							

SETTORE PENALE							
	2016	2017	2018	2019	2020	2021	TOTALE
Numero magistrati in servizio presso il settore penale*							
Sentenze depositate GIP/GUP	115	156	187	173	129	64	824
Sentenze depositate TRIBUNALE	349	488	538	418	249	139	2.181
Sentenze depositate ASSISE	-	-	-	-	-	-	-
Totale sentenze depositate (da TO_07)	464	644	725	591	378	203	3.005
Sentenze penali pro-capite							
Altri Provvedimenti in materia penale (solo togati TO_07)	1.978	3.024	2.530	2.926	2.063	406	12.927
Totale provvedimenti in materia penale (solo togati TO_07)	2.442	3.668	3.255	3.517	2.441	609	15.932
Provvedimenti PENALI** pro-capite							

N.B.: i dati pro-capite sono ottenuti dal rapporto fra gli eventi (sentenze o totale provvedimenti civili o penali riportati nella scheda riepilogativa dell'attività dei magistrati togati - TO_07) ed il numero dei magistrati in servizio presso il settore civile e penale

(*) Il numero dei magistrati in servizio, distinto per settore civile e penale, è ricavato dal programma di gestione annuale ex art.37 L.n.111/11. In mancanza, sarà necessario sostituire la tabella 4.b con il prospetto di riepilogo delle schede lavoro magistrati TO_07.

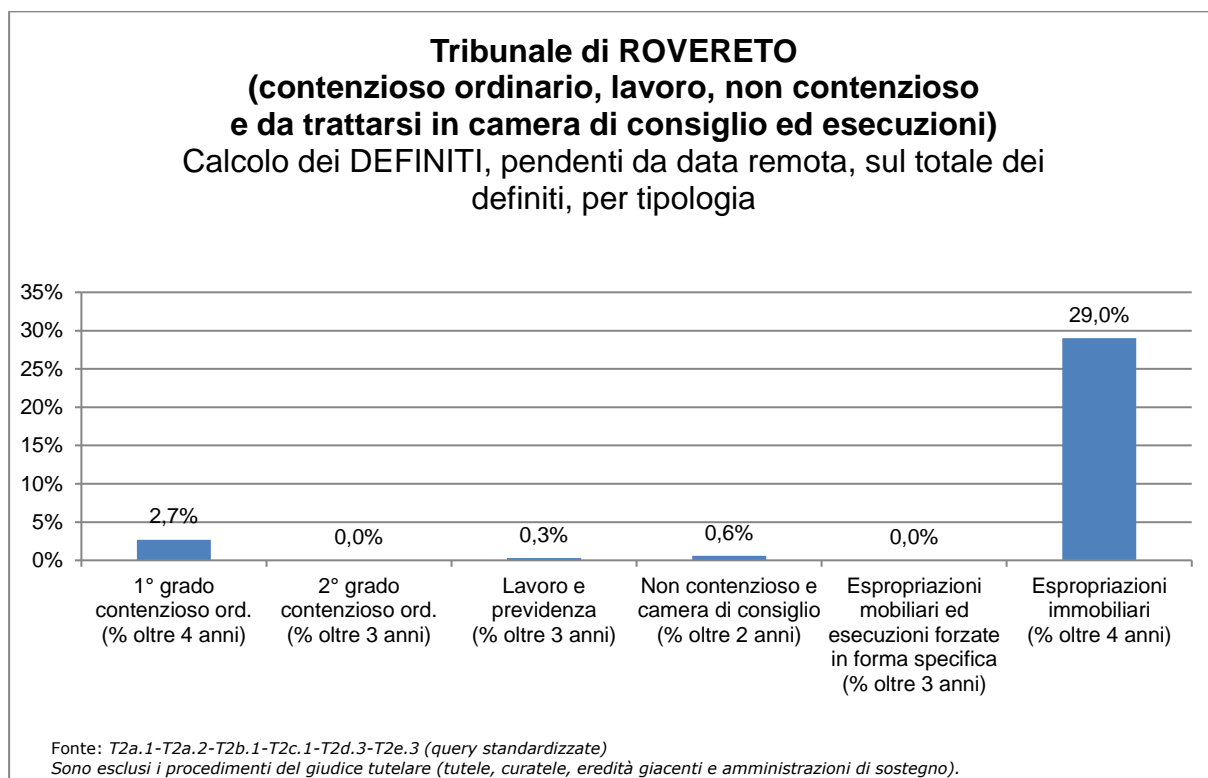
(**) Sono stati presi in considerazione tutti i provvedimenti (sentenze ed altri provvedimenti definitivi) ottenuti nella scheda riepilogativa TO_07 (settore civile).

(***) Sono stati presi in considerazione tutti i provvedimenti (sentenze ed altri provvedimenti definitivi) ottenuti nella scheda TO_07 e relativi ai settori "Giudice per l'indagine preliminare e Giudice per l'udienza preliminare", "Tribunale in composizione monocratica e collegiale", Tribunale del riesame", "Sezione misure di prevenzione" e "Corte di assise".

4.3. Percentuale dei procedimenti definiti, pendenti da data remota, sul totale dei definiti e percentuale dei pendenti da data remota sul totale dei pendenti

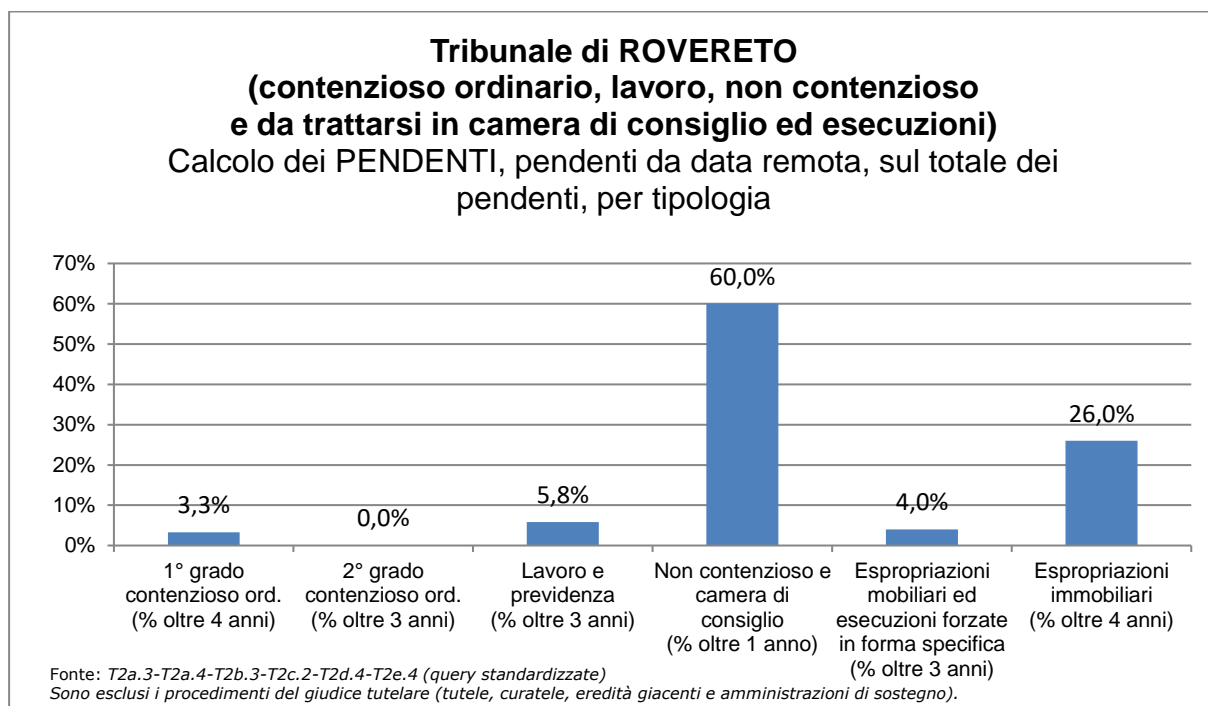
Tribunale di Rovereto – contenzioso ordinario, lavoro, non contenzioso e da trattarsi in camera di consiglio ed esecuzioni – calcolo dei DEFINITI, pendenti da data remota, sul totale dei definiti, per tipologia

(grafico 21)



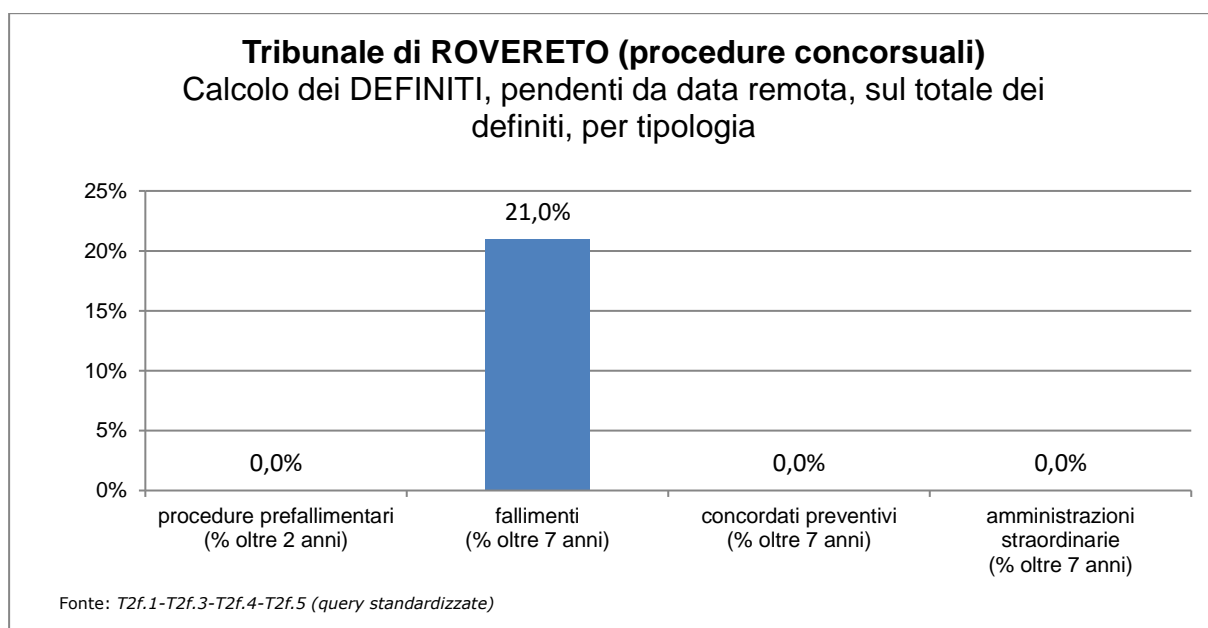
Tribunale di Rovereto – contenzioso ordinario, lavoro, non contenzioso e da trattarsi in camera di consiglio ed esecuzioni – calcolo dei PENDENTI, da data remota, sul totale dei pendenti, per tipologia

(grafico 22)



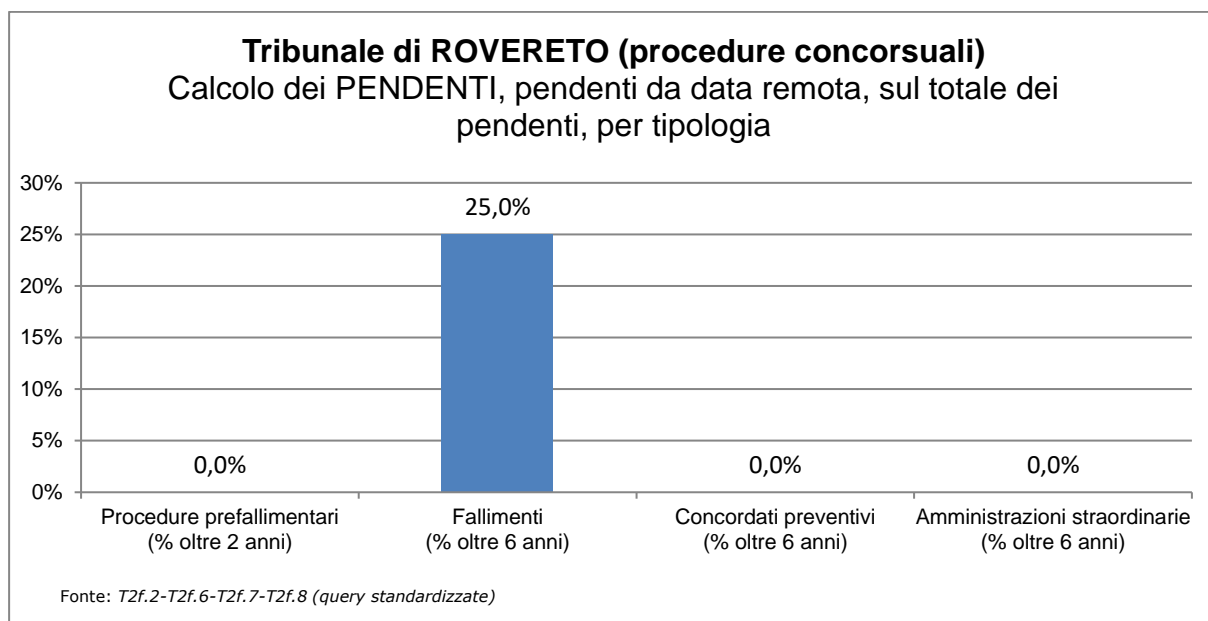
Tribunale di Rovereto– procedure concorsuali – calcolo dei DEFINITI, pendenti da data remota, sul totale dei definiti, per tipologia

(grafico 23)



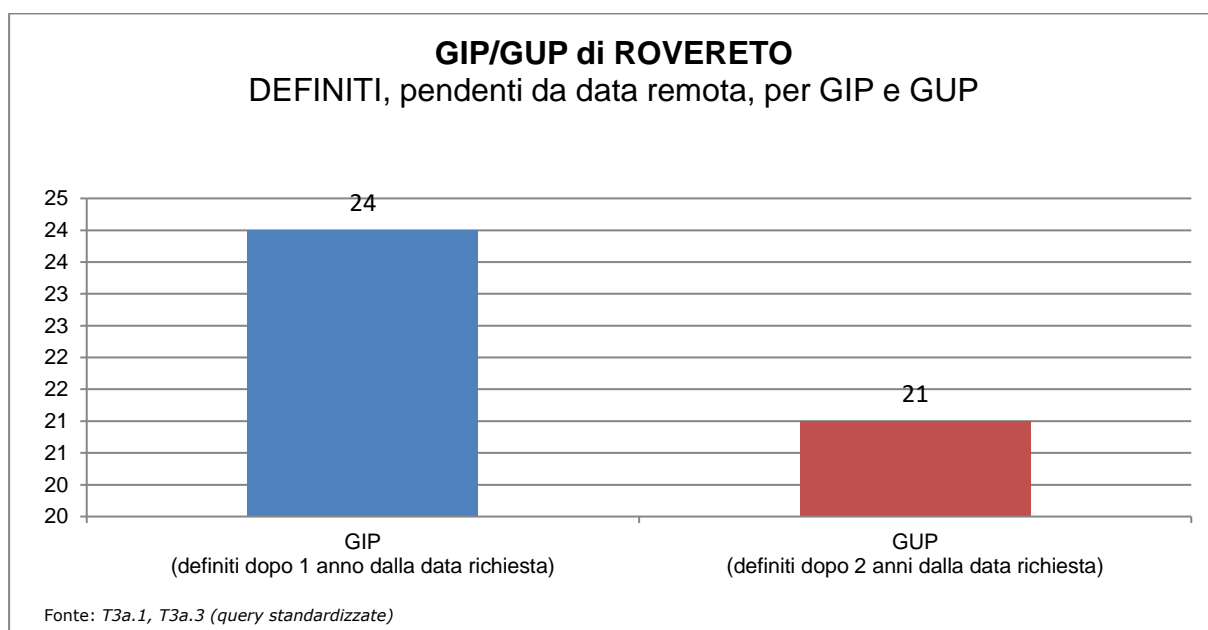
Tribunale di Rovereto – procedure concorsuali – calcolo dei PENDENTI, da data remota, sul totale dei pendenti, per tipologia

(grafico 24)



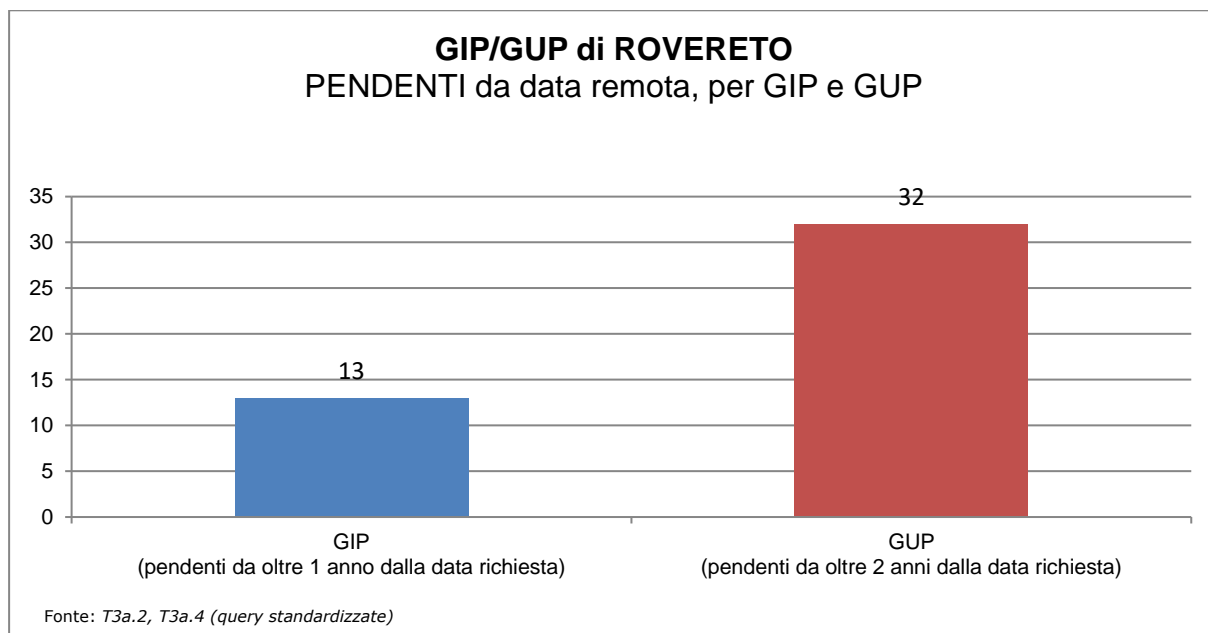
Tribunale di Rovereto – G.I.P./G.U.P. – DEFINITI, pendenti da data remota, per G.I.P. e G.U.P.

(grafico 25)



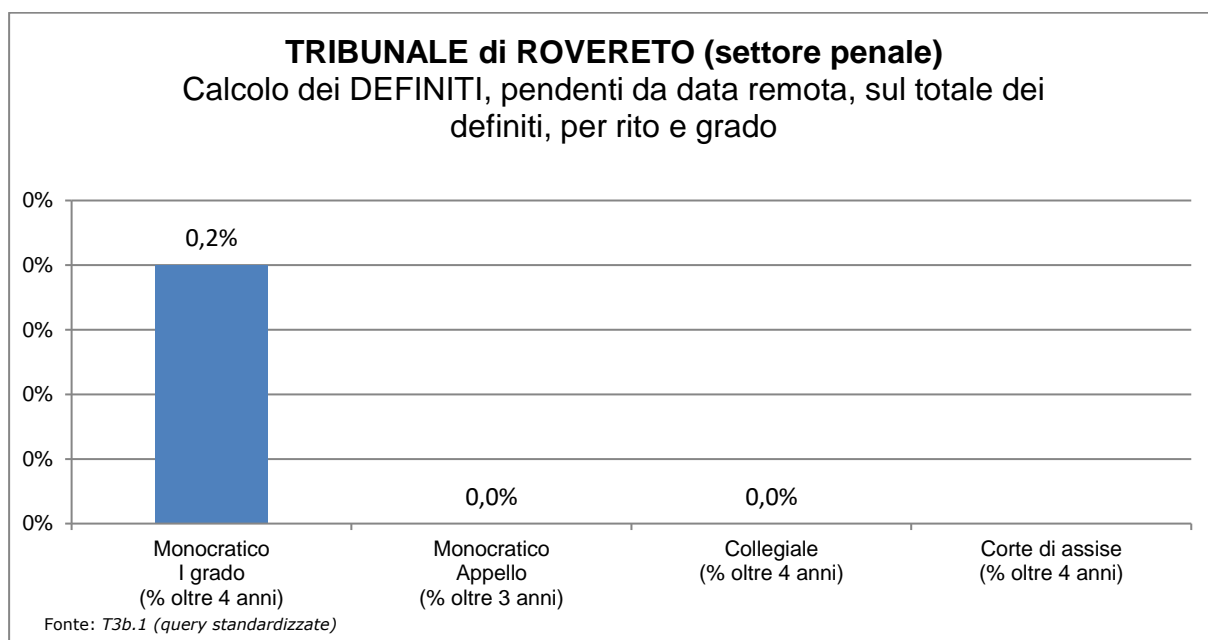
Tribunale di Rovereto – G.I.P./G.U.P. –PENDENTI, da data remota, per G.I.P. e G.U.P.

(grafico 26)



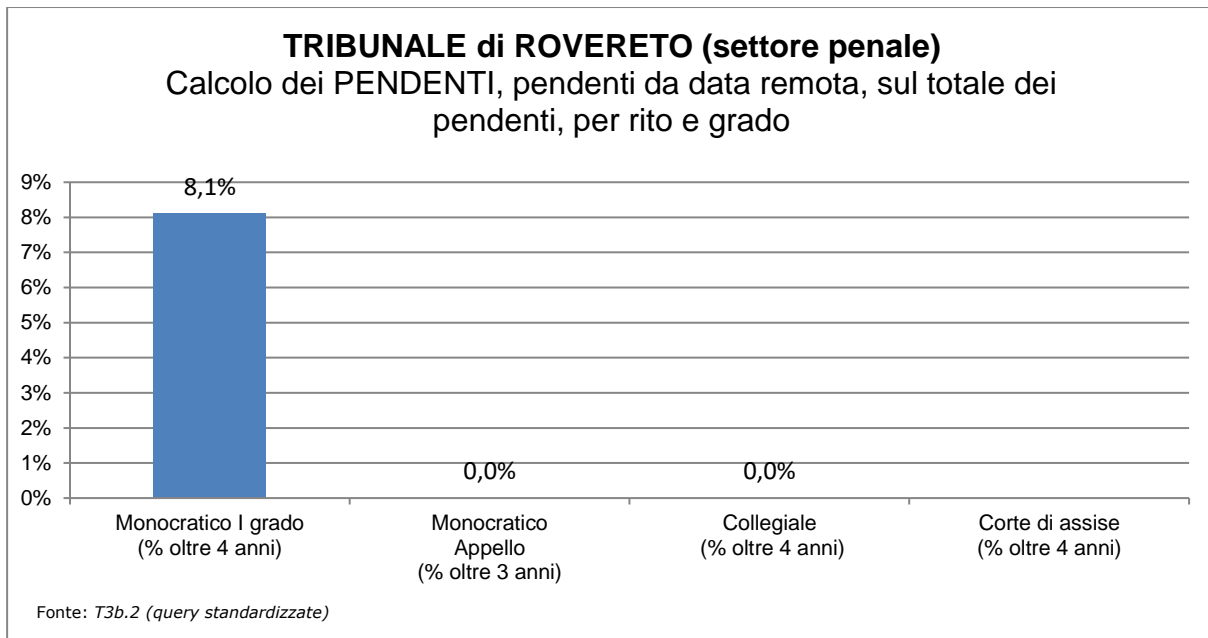
Tribunale di Rovereto – settore penale – calcolo dei DEFINITI, pendenti da data remota, sul totale dei definiti, per rito e grado

(grafico 27)



Tribunale di Rovereto – settore penale – calcolo dei PENDENTI, da data remota, sul totale dei pendenti, per rito e grado

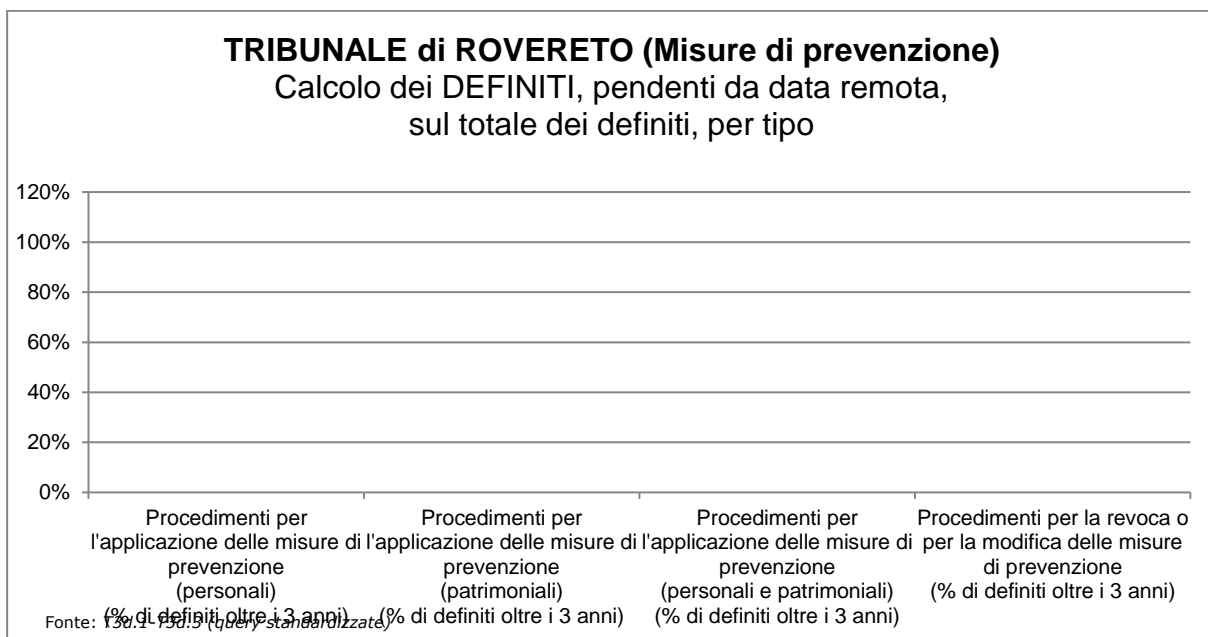
(grafico 28)



Tribunale di Rovereto – misure di prevenzione – calcolo dei DEFINITI, pendenti da data remota, sul totale dei definiti, per tipo

(grafico 29)

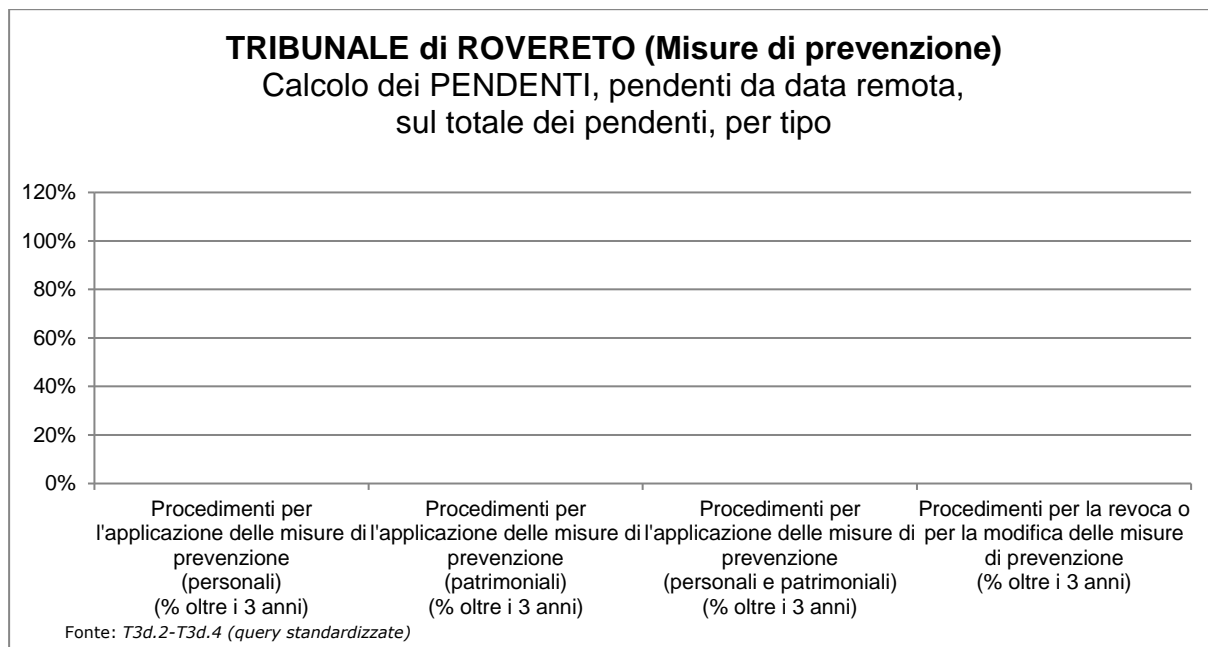
Ipotesi non prevista



Tribunale di Rovereto – misure di prevenzione – calcolo dei PENDENTI, da data remota, sul totale dei pendenti, per tipo

(grafico 30)

Ipotesi non prevista



5. SPESE SOSTENUTE DALL'UFFICIO NEL PERIODO ISPETTIVO

In *tabella 5* è riportata una sintesi delle voci di spesa principali sostenute all'interno di un ufficio giudiziario.

Al paragrafo 5.1. verrà dato il dettaglio della voce "Spese di giustizia" ed al paragrafo 5.2. il dettaglio della voce "Spese per la gestione ordinaria e il funzionamento".

Tribunale di Rovereto – quadro generale delle voci di spesa principali

TIPOLOGIA	2016	2017	2018	2019	2020	2021	TOTALE	media annua
Spese di giustizia (IAS/G)	€ 321.548,42	€ 513.100,41	€ 460.784,99	€ 264.684,99	€ 435.446,87	€ 122.948,88	€ 2.118.514,56	€ 423.857,60
Spese per la gestione ordinaria e il funzionamento	€ 41.302,69	€ 45.969,80	€ 9.149,67	€ 4.047,68	€ 1.144,44	€ 524,37	€ 102.138,65	€ 20.435,19
Lavoro straord./elettorale	€ 345,09	€ -	€ -	€ -	€ -	€ -	€ 345,09	€ 69,04
Vendita corpi reato		€ -	€ -	€ -	€ -	€ -	€ -	€ -
TOTALE	€ 363.196,20	€ 559.070,21	€ 469.934,66	€ 268.732,67	€ 436.591,31	€ 123.473,25	€ 2.220.998,30	€ 444.361,84

5.1. Spese di giustizia – Iscrizioni nel registro delle spese anticipate

La *tabella 5.1.* prende in considerazione le voci di spesa di giustizia anticipate, tratte dal mod. 1/A/SG.

La voce "Spese sostenute per lo svolgimento dell'incarico" si riferisce agli incarichi di ausiliari, difensori, investigatori privati e consulenti tecnici.

La voce "Altre spese" contiene le "Spese straordinarie nel processo penale per intercettazioni", le "altre spese straordinarie nel processo penale", le "postali e telegrafiche", "demolizione/riduzione opere - compimento/distruzione opere", le "Spese di custodia" e le "Altre spese".

La voce "Altre indennità" contiene le "Indennità di trasferta" e le "Altre indennità".

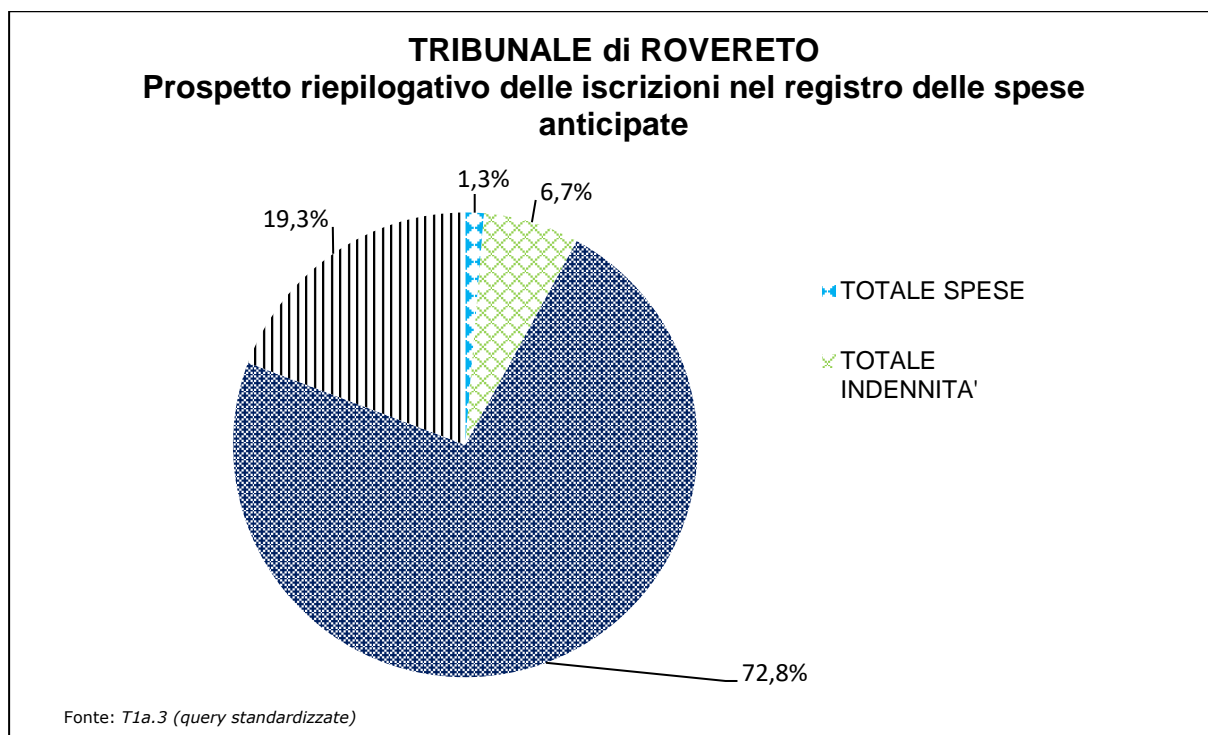
La voce "Altri onorari" contiene gli "Onorari ai consulenti tecnici di parte" e gli "Onorari agli investigatori privati".

**Tribunale di Rovereto – prospetto riepilogativo delle iscrizioni nel registro delle
spese anticipate**

TOTALE SPESE		€	33.779,02	€	6.758,27
SPESE	di cui 1.1 viaggio (col. 14)	€	2.296,48	€	459,46
	di cui 1.2 sostenute per lo svolgimento dell'incarico (col 15)	€	22.600,04	€	4.521,66
	di cui 1.8 stampa (col. 21)	€	-	€	-
	di cui "Altre spese" (coll. 16, 17, 18, 19, 20 e 22)	€	8.882,50	€	1.777,15
TOTALE INDENNITA'		€	175.327,99	€	35.078,40
INDENNITA'	di cui 1.11 custodia (col. 24)	€	7.105,24	€	1.421,57
	di cui 1.12 spettanti a magistrati onorari ed esperti (col 25)	€	168.168,00	€	33.645,88
	di cui 1.13 spettanti a giudici popolari (col. 26)	€	-	€	-
	di cui "Altre indennità" (coll. 23 e 27)	€	54,75	€	10,95
TOTALE ONORARI		€	1.909.407,55	€	382.020,93
ONORARI	di cui 1.15 agli ausiliari del magistrato (col. 28)	€	98.691,51	€	19.745,51
	di cui 1.18 ai difensori (col. 31)	€	1.805.492,17	€	361.230,27
	di cui "Altri onorari" (coll. 29 e 30)	€	5.223,87	€	1.045,16
(*) Le colonne si riferiscono al modello di rilevazione 1/A/SG		€	505.056,48	€	101.048,17
TOTALE		€	2.623.571,04	€	524.905,78
			Spese iscritte nel registro delle spese anticipate	Totale	MEDIA
			TOTALE SPESE	€ 33.779,02	€ 6.758,27
			TOTALE INDENNITA'	€ 175.327,99	€ 35.078,40
			TOTALE ONORARI	€ 1.909.407,55	€ 382.020,93
			ALTRO	€ 505.056,48	€ 101.048,17
				€ 2.623.571,04	€ 524.905,78

Tribunale di Rovereto – prospetto riepilogativo delle iscrizioni nel registro delle spese anticipate

(grafico 31)



5.2. Spese per la gestione ordinaria e il funzionamento dell'ufficio

Le spese per il fabbisogno materiale per la gestione ordinaria dell'ufficio e le spese per il funzionamento dell'ufficio vengono dettagliate rispettivamente in *tabella 5.2.1.* e *tabella 5.2.2.*

Tribunale di Rovereto – spese per la gestione ordinaria

TIPOLOGIA	2016	2017	2018	2019	2020	2021	TOTALE	media annua
Automezzi	€ 311,81	€ 911,24	€ 15,49	€ -	€ -	€ -	€ 1.238,54	€ 247,80
Materiale di consumo	€ 1.711,74	€ 559,37	€ 760,06	€ -	€ -	€ -	€ 3.031,17	€ 606,46
Spese postali	€ -	€ 3.624,19	€ -	€ -	€ -	€ -	€ 6.870,88	€ 1.374,68
Altro (indicare)	€ -	€ -	€ -	€ -	€ -	€ -	€ -	€ -
	€ 5.270,24	€ 5.094,80	€ 775,55	€ -	€ -	€ -	€ 11.140,59	€ 2.228,93

Tribunale di Rovereto – spese per il funzionamento dell'ufficio

TIPOLOGIA	2016	2017	2018	2019	2020	2021	TOTALE	media annua
Contratti di somministrazione	€ 3.831,06	€ 1.846,86	€ 8.374,12	€ 3.285,18	€ 949,24	€ 524,37	€ 18.810,83	€ 3.763,54
Contratti di telefonia	€ 3.761,34	€ 5.310,67	€ -	€ -	€ -	€ -	€ 9.072,01	€ 1.815,06
Contratti di locazione	€ 16.800,00	€ 28.000,00	€ -	€ -	€ -	€ -	€ 44.800,00	€ 8.963,27
Contratti di manutenzione, facchinaggio e pulizia	€ 11.640,05	€ 5.717,47	€ -	€ 762,50	€ 195,20	€ -	€ 18.315,22	€ 3.664,38
Custodia e reception	€ -	€ -	€ -	€ -	€ -	€ -	€ -	€ -
Sorveglianza armata	€ -	€ -	€ -	€ -	€ -	€ -	€ -	€ -
Altro (indicare)	€ -	€ -	€ -	€ -	€ -	€ -	€ -	€ -

6. ENTRATE DELL'UFFICIO NEL PERIODO ISPETTIVO

Questa sezione rappresenta in modo tabellare i contenuti del paragrafo relativo all'analisi delle entrate del periodo, di cui alle note dell'Ispettorato Generale n. 3747.U del 29/03/2016 e 4547.U del 15/04/2016.

Tribunale di Rovereto- entrate dell'ufficio

TIPOLOGIA	2016	2017	2018	2019	2020	2021	TOTALE	media annua
Somme devolute al FUG	€ 10.876,11	€ 209.609,95	€ 196.807,24	€ 115.709,39	€ 2.996,41	€ -	€ 535.999,10	€ 107.238,96
Recupero crediti nel settore civile (somme recuperate annualmente per crediti iscritti)	€ 457,00	€ 322,00	€ 1.082,50	€ -	€ 607,00	€ -	€ 2.468,50	€ 493,88
Recupero crediti nel settore penale (somme recuperate annualmente per crediti iscritti)	€ 31.598,58	€ 45.376,67	€ 62.814,09	€ 40.771,11	€ 111.537,36	€ 5.952,54	€ 298.050,35	€ 59.631,83
Somme incamerate nel settore civile (comprensive anche delle somme recuperate nei fallimenti)								
Contributo unificato	€ 313.987,00	€ 369.931,00	€ 382.601,96	€ 381.467,00	€ 400.492,00	#####	€ 1.945.175,52	€ 389.177,14
Imposta di registro per le sentenze civili	n.r.	n.r.	n.r.	n.r.	n.r.	n.r.	€ -	€ -
Altre entrate (imposta registro SIECIC)	€ 275.543,00	€ 489.715,52	€ 1.000.498,86	€ 637.794,75	€ 647.127,06	#####	€ 3.301.506,19	€ 660.542,31
Somme incamerate nel settore penale								
Vendita beni/corpi di reato	€ -	€ 1.374,15	€ -	€ -	€ 1.189,00	€ -	€ 2.563,15	€ 512,82
Gestione beni/misure di prevenzione confluiti nel FUG	€ -	€ -	€ -	€ -	€ -	€ -	€ -	€ -
Altre entrate (in attesa rendicontazione)	€ -	€ -	€ 24.307,23	€ -	€ 7.666,35	€ -	€ 31.973,58	€ 6.397,05
TOTALE ENTRATE	€ 632.461,69	€ 1.116.329,29	€ 1.668.111,88	€ 1.175.742,25	€ 1.171.615,18	#####	€ 6.117.736,39	€ 1.223.993,99

In *tabella 6.1.* è rappresentato il dettaglio delle entrate per recupero crediti da somme iscritte in ogni anno del periodo ispezionato.

La percentuale di somme recuperate è pari al rapporto tra le somme recuperate per crediti iscritti in ogni anno e le somme iscritte nello stesso anno.

Tribunale di Rovereto – entrate da recupero crediti

	2016	2017	2018	2019	2020	2021	TOTALE	media annua
Totale somme iscritte da recuperare per crediti (€)	€ 381.801,43	€ 525.339,75	€ 646.368,57	€ 1.019.834,80	€ 1.677.839,65	#####	€ 4.782.286,98	€ 956.806,60
Somme recuperate annualmente per crediti iscritti (€)	€ 32.055,58	€ 45.698,67	€ 63.896,59	€ 40.771,11	€ 112.144,36	€ 5.952,54	€ 300.518,85	€ 60.125,71
di cui								
Per contributo unificato	n.r.	n.r.	n.r.	n.r.	n.r.	n.r.	€ -	€ -
Per recupero spese processuali	n.r.	n.r.	n.r.	n.r.	n.r.	n.r.	€ -	€ -
Per disposto art. 59 lett. D T.U. imposta registro	n.r.	n.r.	n.r.	n.r.	n.r.	n.r.	€ -	€ -
Per pene pecuniarie e sanzioni pec.	n.r.	n.r.	n.r.	n.r.	n.r.	n.r.	€ -	€ -
Per altri titoli	n.r.	n.r.	n.r.	n.r.	n.r.	n.r.	€ -	€ -

7. BENI CONFISCATI E SEQUESTRATI NEL PERIODO ISPETTIVO

Tribunale di Rovereto – entrate dell'ufficio

TIPOLOGIA	2016	2017	2018	2019	2020	2021	TOTALE
N° beni mobili	0	0	0	0	0	0	0
N° beni immobili	0	0	0	0	0	0	0
N° aziende e quote societarie	0	0	0	0	0	0	0
Somme di denaro e valori devoluti al FUG e oggetto di confisca	€ -	€ -	€ -	€ -	€ -	€ -	€ -

Ispettore Generale
Monica Sarti