



MINISTERO DELLA GIUSTIZIA
ISPETTORATO GENERALE

QUADRO SINTETICO
DELL'UFFICIO ISPEZIONATO

Tribunale ordinario di

MATERA

INDICE

1.	ORGANICI ED ASSENZE MAGISTRATI E PERSONALE AMMINISTRATIVO ...	3
1.1.	Magistrati	3
1.2.	Personale amministrativo.....	5
2.	SOPRAVVENUTI ED ESAURITI MEDI NEL PERIODO ISPEZIONATO	7
3.	ANALISI DELLE PENDENZE E SINTESI DEI FLUSSI.....	8
3.1.	Scarto percentuale fra le pendenze trattate da registro "informatizzato" e da ricognizione materiale (dato "reale")	8
3.2.	Sintesi dei flussi	9
3.2.1.	Servizi civili	9
3.2.2.	Servizi penali	17
3.3.	Indicatori di sintesi (calcolati su anni interi): indice di ricambio dei procedimenti civili e penali, dello smaltimento dei procedimenti e della variazione percentuale delle pendenze; giacenza media e capacità di esaurimento dei procedimenti.....	23
4.	PRODUTTIVITA'	29
4.1.	Numero medio di sentenze pubblicate/depositate nel periodo ispezionato distinte per settore.....	29
4.2.	Attività svolta dai magistrati togati (sintesi della scheda TO_07).....	30
4.3.	Percentuale dei procedimenti definiti, pendenti da data remota, sul totale dei definiti e percentuale dei pendenti da data remota sul totale dei pendenti	36
5.	SPESE SOSTENUTE DALL'UFFICIO NEL PERIODO ISPETTIVO	42
5.1.	Spese di giustizia – Iscrizioni nel registro delle spese anticipate.....	42
5.2.	Spese per la gestione ordinaria e il funzionamento dell'ufficio	44
6.	ENTRATE DELL'UFFICIO NEL PERIODO ISPETTIVO	46
7.	BENI CONFISCATI E SEQUESTRATI NEL PERIODO ISPETTIVO	47

Il Tribunale di Matera appartiene all'area geografica Sud; copre un bacino di utenza di 200.101 abitanti e ha in dotazione una pianta organica complessiva di n. 16 magistrati.

Nella classificazione DGSTAT, sulla base del parametro ISTAT "numero di abitanti" è un tribunale medio-piccolo, mentre nella classificazione CSM, in base al parametro numero di magistrati, esso è individuato come Ufficio piccolo.

(si veda foglio "classificazione_trib" nel file 1. Piante organiche)

1. ORGANICI ED ASSENZE MAGISTRATI E PERSONALE AMMINISTRATIVO

Nelle tabelle che seguono l'indicatore "**% scopertura**" misura il numero dei posti in pianta organica vacanti ed è calcolato solo rispetto a coloro (magistrati o personale amministrativo) che occupano posti in pianta organica. Si riporta il dato corrente, rilevato durante l'attuale ispezione, e quello rilevato durante la precedente ispezione.

1.1. Magistrati

Tribunale di MATERA – copertura organico magistrati togati (tab. 1.1.)

	unità di personale previste in pianta organica	unità di personale della pianta organica in servizio	unità di personale in servizio effettivo	% scopertura
attuale ispezione	16	15	15	6,3%
precedente ispezione	16	15	15	6,3%

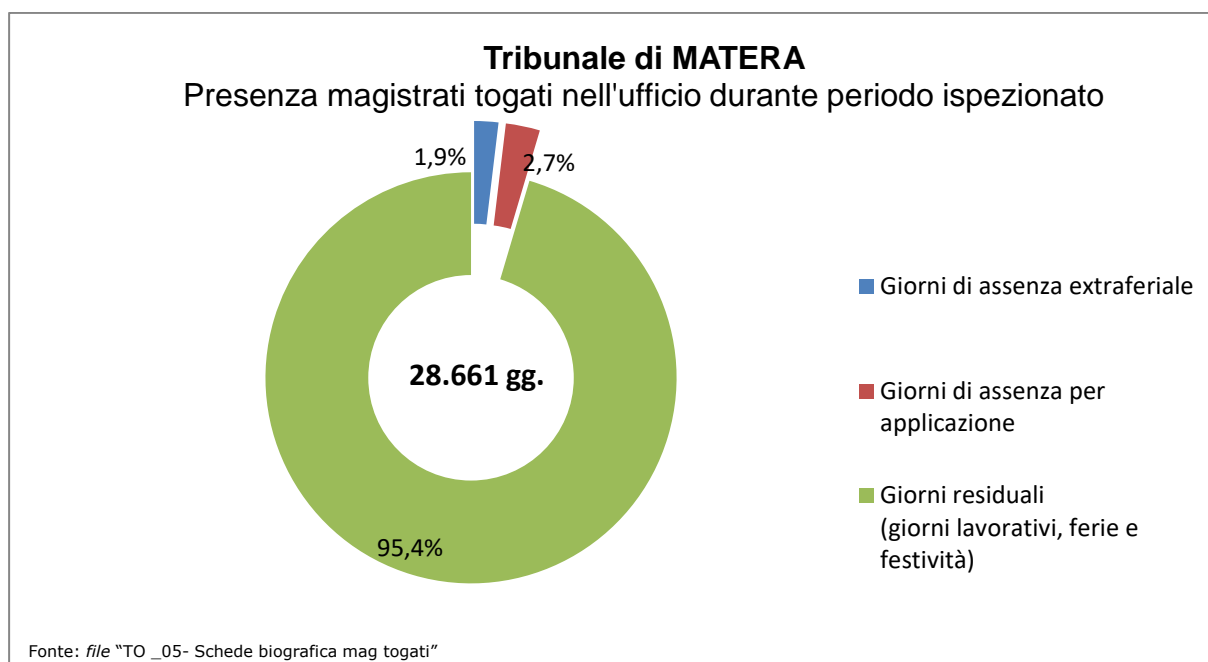
Fonte: file "TO_01-02 - Situazione personale" (prospetti ispettivi)

Tribunale di MATERA – copertura organico magistrati onorari (GOT)
(tab. 1.2.)

	magistrati onorari previsti in pianta organica	magistrati onorari della pianta organica in servizio	magistrati onorari in servizio effettivo	% scopertura
attuale ispezione	8	7	7	12,5%
precedente ispezione	8	8	8	0,0%

Fonte: file "TO_01-02 - Situazione personale" (prospetti ispettivi)

Tribunale di MATERA – presenza magistrati togati in ufficio
(grafico 1)



Turn over magistrati
(magistrati togati alternatisi nella sede nel periodo ispettivo)
(tab. 1.3)

numero complessivo in organico	numero presenze alla data ispettiva	numero presenze complessive nel periodo
16	15	20

Fonte: file "TO_01-02- Situazione personale" e "TO_03- Elenco magistrati togati alternatisi in servizio" (prospetti ispettivi)

(si veda foglio "COPERTURA PIANTA ORG. MAG.TOGATI" nel file 1. Piante organiche)

1.2. Personale amministrativo

Le tabelle che seguono riguardano il personale amministrativo in servizio presso l'ufficio ispezionato.

Nel personale in servizio non sono compresi stagisti, tirocinanti o lavoratori impiegati mediante altre convenzioni locali.

E' invece fornito il dettaglio sulla percentuale di copertura del personale delle figure apicali, cioè tutto il personale appartenente all'area terza, e dei dirigenti.

Tribunale di MATERA – copertura organico personale amministrativo (tab. 1.4.)

	personale previsto in pianta organica	personale della pianta organica in servizio	personale in servizio effettivo	% copertura	di cui figure apicali			% copertura figure apicali
					in pianta	in servizio	in servizio effettivo	
attuale ispezione	59	51	55	13,6%	18	15	16	16,7%
precedente ispezione	57	48	58	15,8%	18	13	13	27,8%

Fonte: file "TO_01-02 - Situazione personale" (prospetti ispettivi)

Tribunale di MATERA – presenza in ufficio personale amministrativo (tab. 1.5.)

	personale amministrativo in servizio effettivo	%
a tempo pieno	53	96,4%
part-time	2	3,6%
totale unità di personale effettivo	55	100%

Fonte: file "TO_01-02 - Situazione personale" (prospetti ispettivi)

Per **assenze extra-feriali** si intendono assenze per:

- maternità,
- congedo parentale.
- legge n. 104/92
- permessi retribuiti
- sciopero
- altre ed eventuali.

Nel periodo, nel Tribunale di Matera le assenze extra-feriali sono state, complessivamente, n. **7220** giorni, con una perdita annua media di n. **1444,5** giorni lavorativi. Rapportando tale valore al parametro di calcolo "giornate uomo/anno" pari a n. 252 giorni, si ottiene che l'ufficio non ha fruito dell'apporto lavorativo annuo di n. **5,7** unità di personale.

Fonte: T4a.1 (query standardizzata)

In *tab. 1.6* è riportato il numero degli stagisti effettivamente presenti, ogni anno, nell'ufficio giudiziario.

Tribunale di MATERA – presenze stagisti
(ex artt. 73 D.L. 69/13 e 37, co. 11, D.L. 98/11)
(*tab. 1.6.*)

Anno	numero stagisti alternatisi in ciascun anno nel periodo ispezionato
anno 1	8
anno 2	16
anno 3	15
anno 4	23
anno 5	16
anno 6	7

Fonte: T4a.2(query standardizzata)

di cui presenti al momento dell'ispezione: 7

2. SOPRAVVENUTI ED ESAURITI MEDI NEL PERIODO ISPEZIONATO

Tribunale di Matera – sopravvenuti ed esauriti medi dal 1.4.16 al 31.3.21 (tab. 2.1.)

procedimenti	numero medio di magistrati in organico ¹	numero medio di magistrati in servizio nel periodo ²	totale sopravvenuti ³	media annua sopravvenuti (*)	totale esauriti	media annua esauriti (*)
settore civile	16	15	30.536	6.109,4	33.649	6.732,3
settore penale			17.292	3.459,7	16.417	3.284,6

(*) Il calcolo della media annua dei sopravvenuti e dei definiti tiene conto dei giorni effettivi e quindi anche degli anni bisestili all'interno del periodo ispezionato.

Per tale ragione, in presenza di 1 anno bisestile all'interno del quinquennio, il numero di anni posto al denominatore è pari a 5,0005, mentre in presenza di due anni bisestili, il denominatore è pari a 5,0009.

Nel caso in cui il periodo ispezionato includa solo una porzione di anno solare, essa è riproporzionata tenendo conto del numero dei giorni effettivamente presenti nel periodo ispezionato. Ad esempio qualora fossero ispezionati 4 anni e mezzo, il numero dei giorni corrispondente al semestre spurio sarebbe pari a:

- 181 giorni effettivi (o 182 se l'anno fosse bisestile) se si prendesse in esame il primo semestre ;

- 184 giorni effettivi se venisse compreso il secondo semestre.

Fonte: file "TO_01-02 Situazione personale", "TO_05 - Schede biografica magistrati", "TO_12-13 - Movimento e raffronti civile" e "TO_14-15 - Movimento e raffronti penale" (prospetti ispettivi)

¹ Si ottiene come numero medio dei magistrati in pianta organica tra l'attuale e la precedente ispezione. Non considera il numero dei giudici onorari.

² E' calcolato sulle base delle schede biografiche individuali dei magistrati alternatisi in sede (esclusi i magistrati onorari) ed è ottenuto come differenza tra la somma dei giorni dei periodi di servizio di tutti i magistrati e il totale dei giorni di assenza extraferiale e per applicazione.

³ I sopravvenuti e gli esauriti civili includono rispettivamente i procedimenti sopravvenuti ed esauriti nel periodo ispezionato presso la sede centrale e presso le sezioni distaccate accorpate alla data del 14 settembre 2013. I sopravvenuti e gli esauriti penali includono rispettivamente i procedimenti sopravvenuti ed esauriti nel periodo presso la sede centrale e presso le sezioni distaccate accorpate alla data del 14 settembre 2013, inclusi gli incidenti di esecuzione.

3. ANALISI DELLE PENDENZE E SINTESI DEI FLUSSI

3.1. Scarto percentuale fra le pendenze tratte da registro "informatizzato" e da ricognizione materiale (dato "reale")

Le ispezioni presso gli uffici giudiziari hanno anche l'obiettivo di valutare la accuratezza dei registri informatizzati.

L'indicatore utilizzato è **lo scarto percentuale** tra i pendenti finali estratti da registro informatizzato ed i pendenti finali reali tratti dalla ricognizione materiale.

Tale indicatore, ove maggiore di zero, rappresenta la misura di quanto il dato informatizzato sovrastimi il dato reale, a causa della presenza di falsi pendenti. Se invece è minore di zero, è la misura della sottostima del dato informatizzato rispetto a quello reale.

Tribunale di MATERA – scarto percentuale tra pendenti reali e pendenti estratti da registro informatizzato – settore civile (tab. 3.1.)

RUOLO GENERALE	pendenti finali estratti da registro informatizzato	pendenti finali reali	scarto %
contenzioso civile	2920	2920	0,0%
controversie in materia di lavoro, di previdenza e di assistenza obbligatorie	2263	2263	0,0%
procedimenti speciali ⁴ (ordinari e lavoro)	906	905	0,1%
non contenzioso e da trattarsi in Camera di consiglio ⁵	119	119	0,0%
procedure concorsuali ⁶	322	322	0,0%
espropriazioni mobiliari ed esecuzioni forzate	500	500	0,0%
esecuzioni immobiliari	965	965	0,0%

Fonte: file "TO_12-13 - Movimento e raffronti civile" (prospetti ispettivi)

⁴ Sono inclusi i procedimenti: speciali ordinari, speciali lavoro, ATP ordinari e ATP lavoro.

⁵ Non sono inclusi: tutele, curtele, eredità giacenti e amministrazioni di sostegno, gli altri affari del giudice tutelare, gli altri affari di volontaria giurisdizione.

⁶ Non sono incluse le istanze di fallimento e le dichiarazioni di stato di insolvenza.

Tribunale di MATERA – scarto percentuale tra pendenti reali e pendenti estratti da registro informatizzato – settore penale
(tab. 3.2.)

RUOLO GENERALE/SEZIONE	pendenti finali estratti da registro informatizzato	pendenti finali reali	scarto %
modello 20 (noti G.I.P./G.U.P.)	2.471	2.399	3,0%
modello 16 (rito monocratico)	1.269	1.251	1,4%
modello 16 (rito collegiale)	69	66	4,5%
Tribunale per il Riesame ⁷	-	-	nc
misure di prevenzione ⁸	-	-	NC
modello 19 (Corte di Assise)	-	-	-

Fonte: file "TO_14-15 - Movimento e raffronti penale" (prospetti ispettivi)

3.2. Sintesi dei flussi

Il periodo ispezionato è di 60 mesi circa e può comprendere 4 o 5 anni solari interi. Le *tabelle 3.2.1. e 3.2.2.*, rispettivamente per gli affari civili e penali, riportano i valori assoluti del numero dei procedimenti pendenti all'inizio e alla fine del periodo ispezionato, così come sono estratti dai registri presenti nell'ufficio.

3.2.1. Servizi civili

Fascicoli pendenti nel periodo ispettivo – servizi civili (tab. 3.2.1.)

Ruolo Generale/materia	pendenti iniziali	pendenti finali	variazione %
contenzioso civile	5.256	2.920	-44%

⁷ Sono comprese le misure cautelari personali e reali e gli appelli.

⁸ Sono comprese sia le procedure di applicazione delle misure di prevenzione personali, patrimoniali e miste, sia le procedure per la modifica o revoca.

controversie in materia lavoro, previdenza e assistenza	2.885	2.266	-21,5%
procedimenti speciali	615	903	46,8%

segue (tab. 3.2.1.)

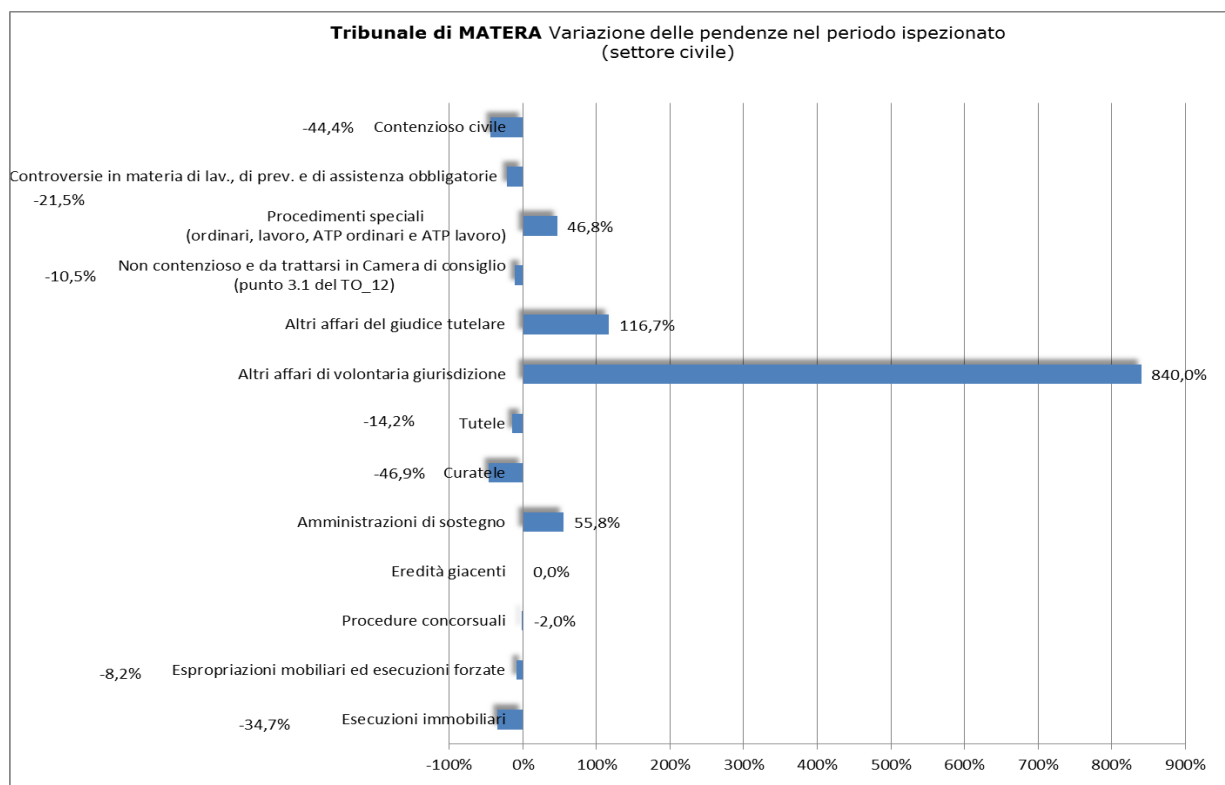
Ruolo Generale/materia	pendenti iniziali	pendenti finali	variazione %
non contenzioso e camera consiglio	133	119	-10,5%
altri affari del giudice tutelare	6	13	116,7%
altri affari di volontaria giurisdizione	5	47	840,0%
tutele	379	325	-14,2%
curatele	32	17	-46,9%
amministrazioni di sostegno	249	388	55,8%
eredità giacenti	7	7	0,0%
procedure concorsuali ⁹	397	389	-2,0%
espropriazioni mobiliari ed esecuzioni forzate	534	490	-8,2%
esecuzioni immobiliari	1.438	939	-34,7%

Fonte: file "TO_12-13 - Movimento e raffronti civile" (prospetti ispettivi)

Nel *grafico 2* è, invece, rappresentata la variazione delle pendenze per ciascuno dei ruoli generali del settore civile rilevata in corso di ispezione. Una variazione positiva indica un aumento dei procedimenti pendenti per quel ruolo, nel periodo oggetto di ispezione, mentre una variazione negativa indica una diminuzione. Analogo discorso vale per le pendenze dei registri penali, la cui variazione percentuale è rappresentata nel *grafico 10*.

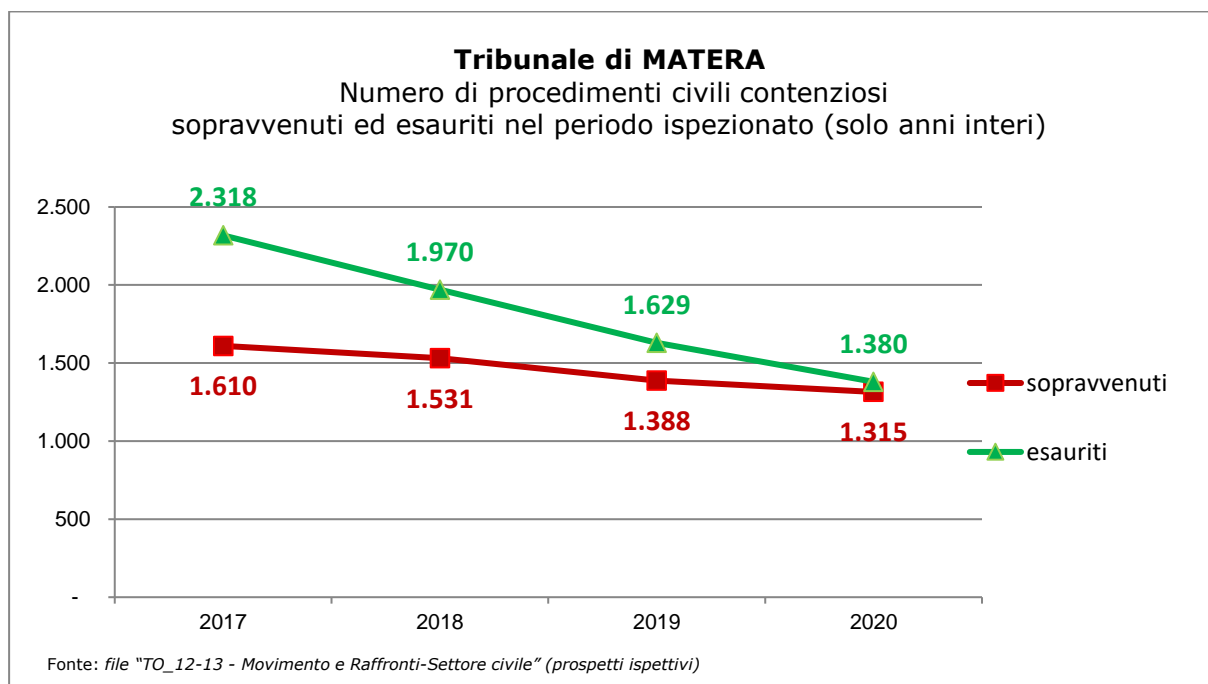
⁹ Non sono incluse le istanze di fallimento e le dichiarazioni di stato di insolvenza.

Tribunale di MATERA – variazione delle pendenze – settore civile
(grafico 2)

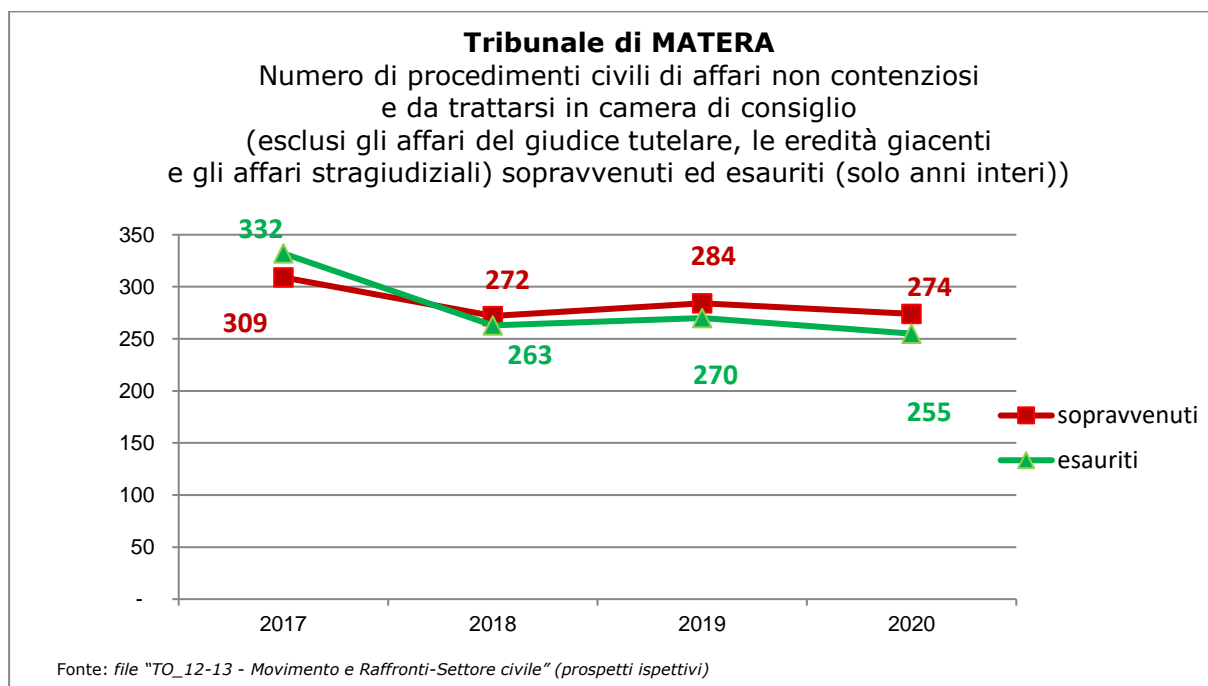


Nei grafici che seguono, invece, sono rappresentati i flussi degli affari così come sono estratti da registri informatizzati, solo negli anni interi del periodo ispezionato. I grafici da 3 a 9 rappresentano i flussi degli affari civili; i grafici da 11 a 18 i flussi degli affari penali.

**Tribunale di MATERA – procedimenti civili contenziosi
sopravvenuti ed esauriti nel periodo ispezionato**
(grafico 3)

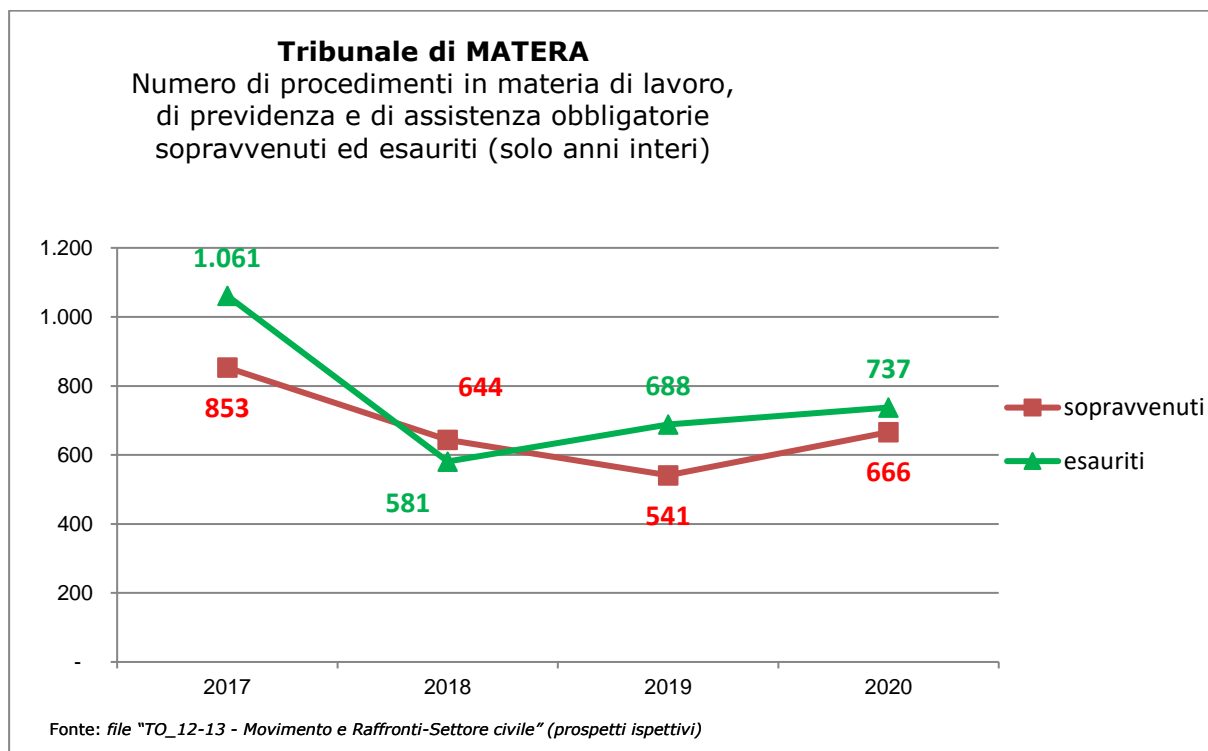


**Tribunale di MATERA – procedimenti civili non contenziosi
sopravvenuti ed esauriti nel periodo ispezionato**
(grafico 4)

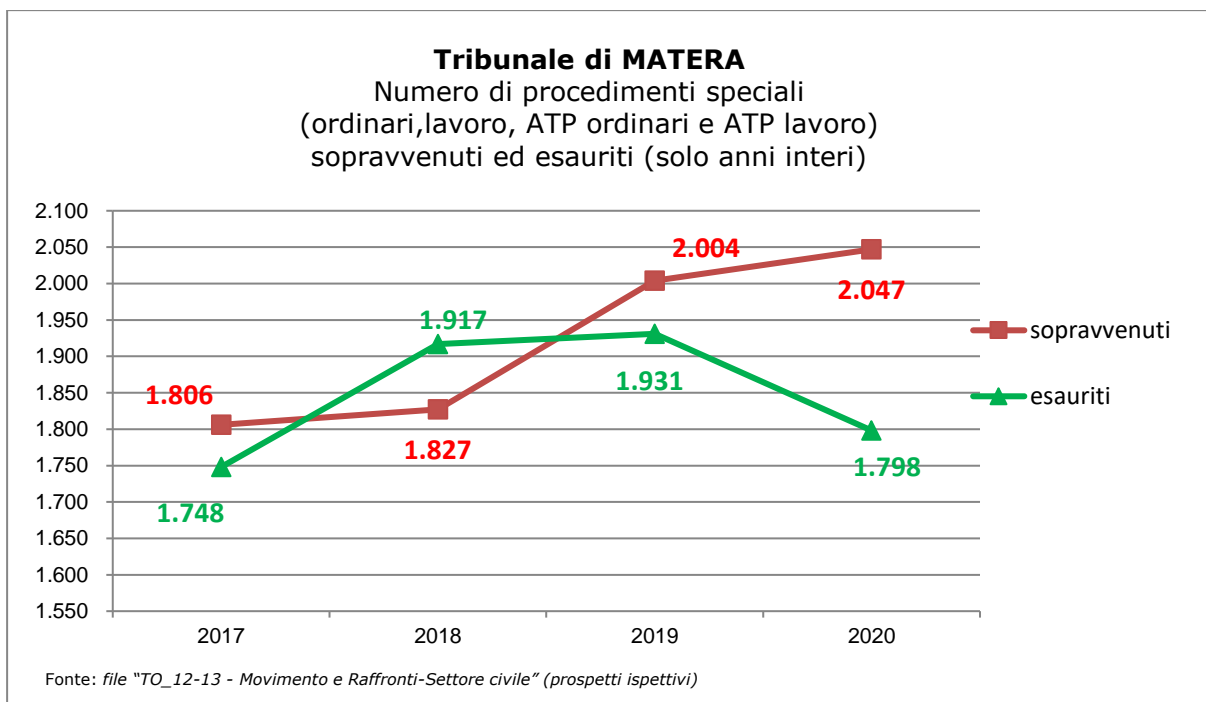


(*)Sono solo i dati del punto 3.1 del TO_12

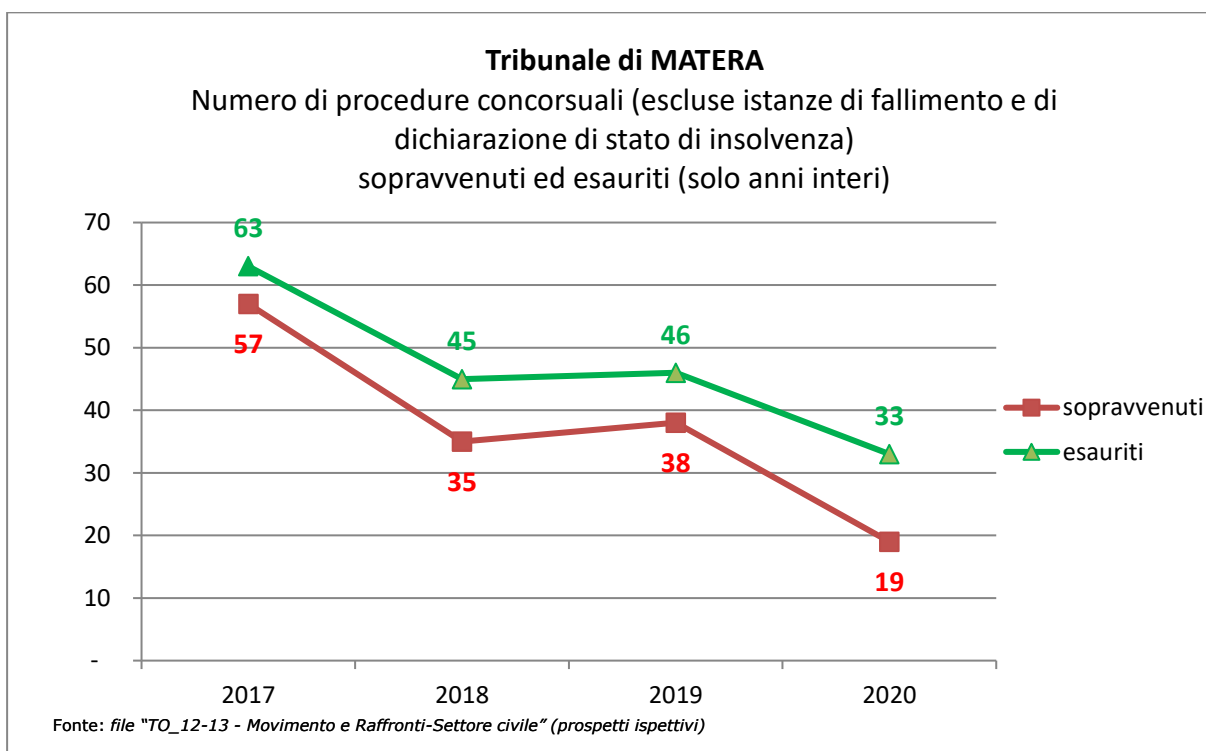
Tribunale di MATERA – procedimenti in materia di lavoro sopravvenuti ed esauriti nel periodo ispezionato
(grafico 5)



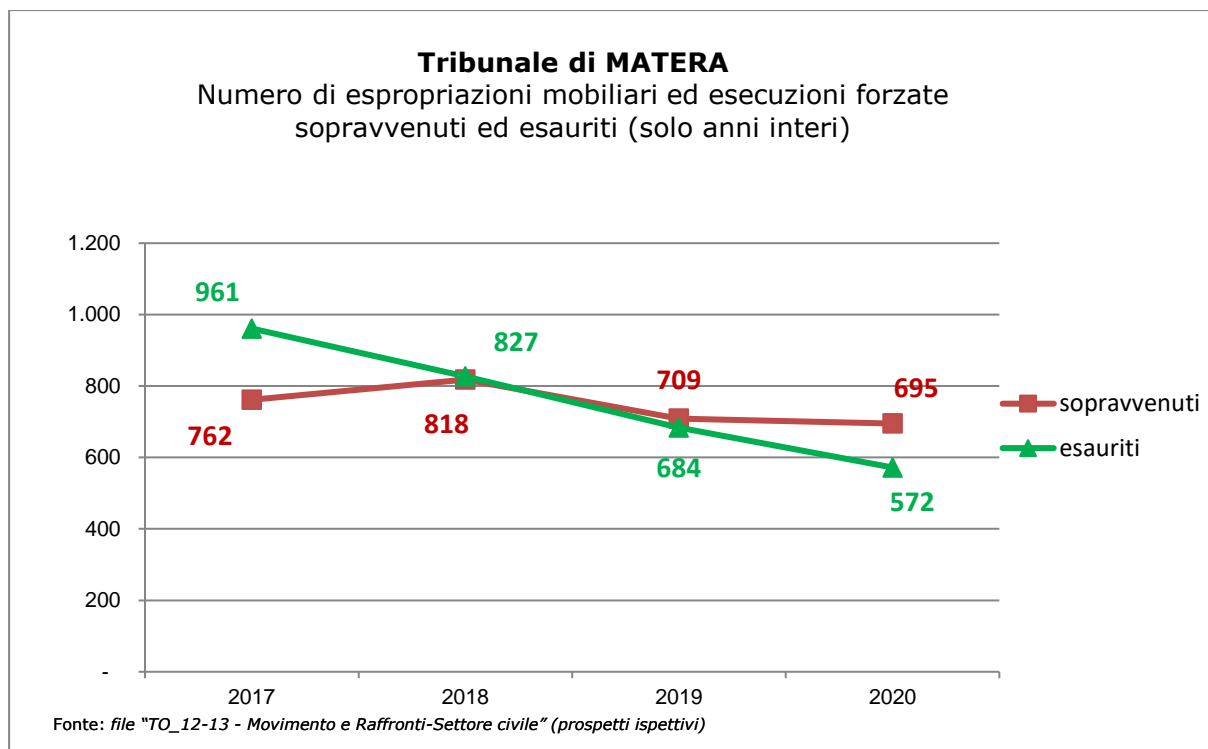
Tribunale di MATERA – procedimenti speciali sopravvenuti ed esauriti nel periodo ispezionato
(grafico 6)



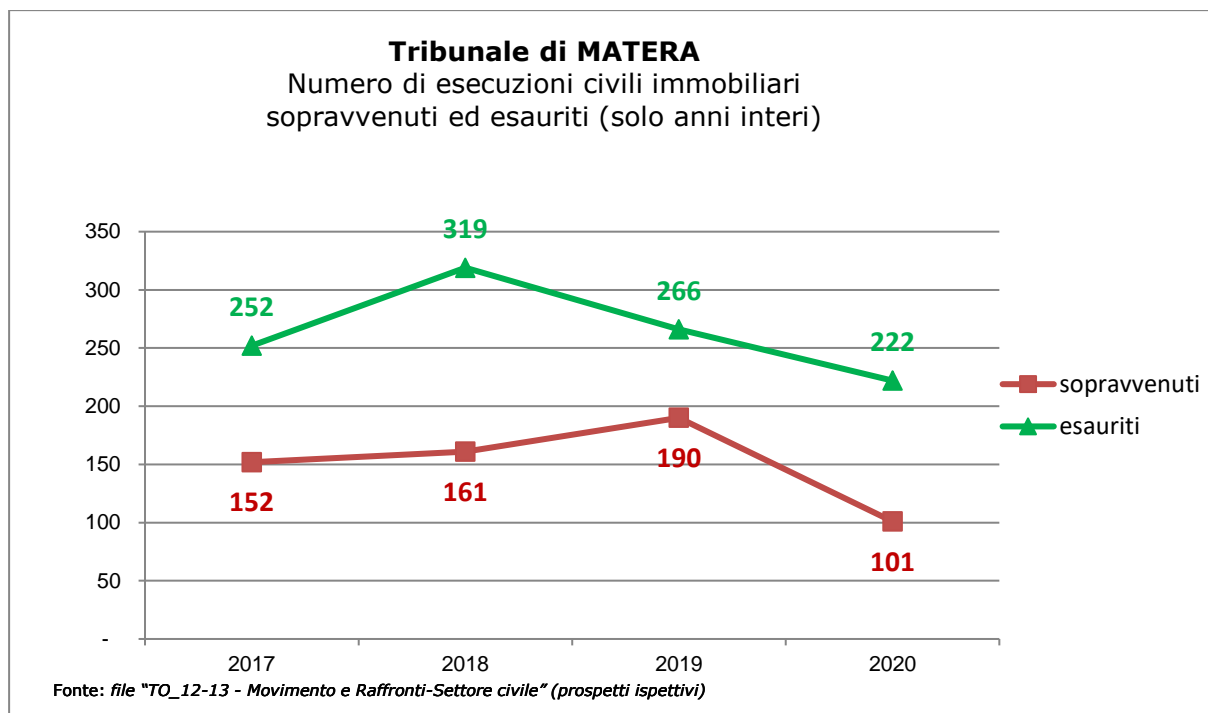
**Tribunale di MATERA – procedure concorsuali
sopravvenute ed esaurite nel periodo ispezionato**
(grafico 7)



Tribunale di MATERA – espropriazioni mobiliari ed esecuzioni forzate sopravvenute ed esaurite nel periodo ispezionato
(grafico 8)



Tribunale di MATERA – esecuzioni civili immobiliari sopravvenute ed esaurite nel periodo ispezionato
(grafico 9)



3.2.2. Servizi penali

Fascicoli pendenti nel periodo ispettivo – servizi penali (tab. 3.2.2.)

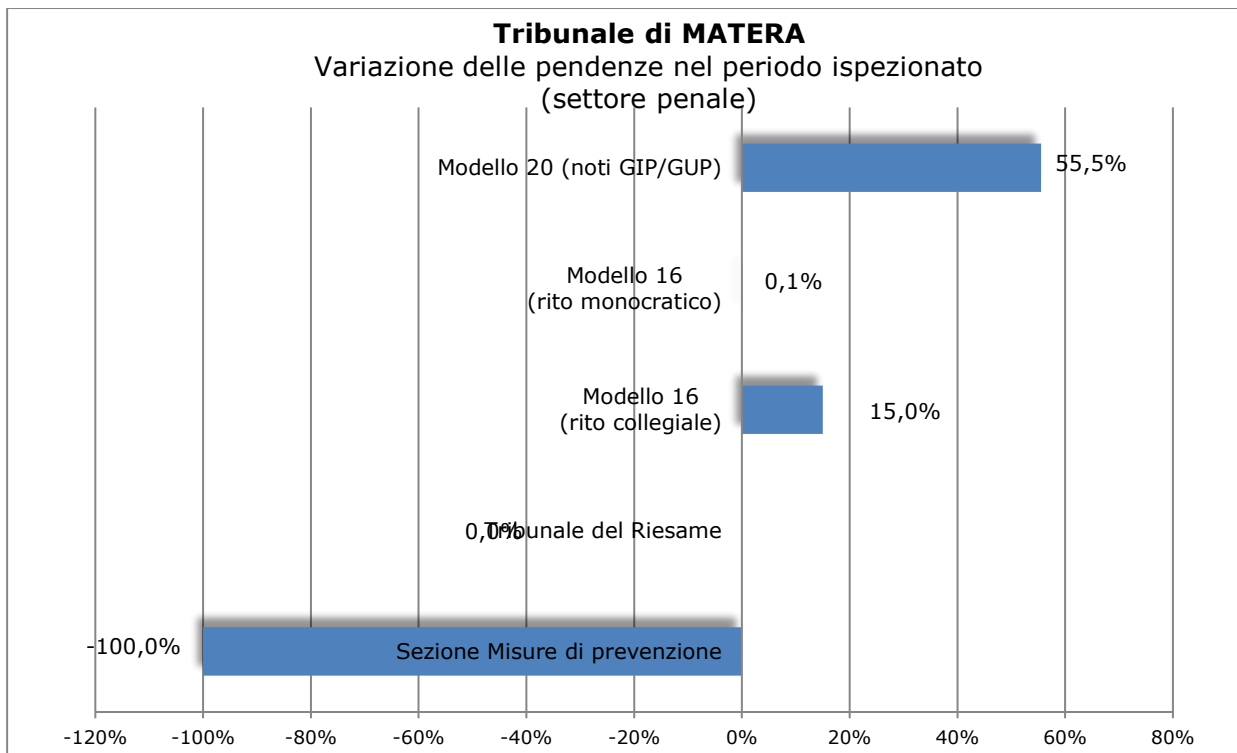
Registro Generale/Sezione	pendenti iniziali	pendenti finali	variazione %
modello 20 (noti G.I.P./G.U.P.)	1.589	2.471	55,5%
modello 16 (rito monocratico)	1.268	1.269	0,1%
modello 16 (rito collegiale)	60	69	15,0%
Tribunale del Riesame ¹⁰	-	-	NC
misure di prevenzione ¹¹	2	-	-100%
modello 19 (Corte di Assise)	-	-	-

Fonte: file "TO_14-15 - Movimento e raffronti penale" (prospetti ispettivi)

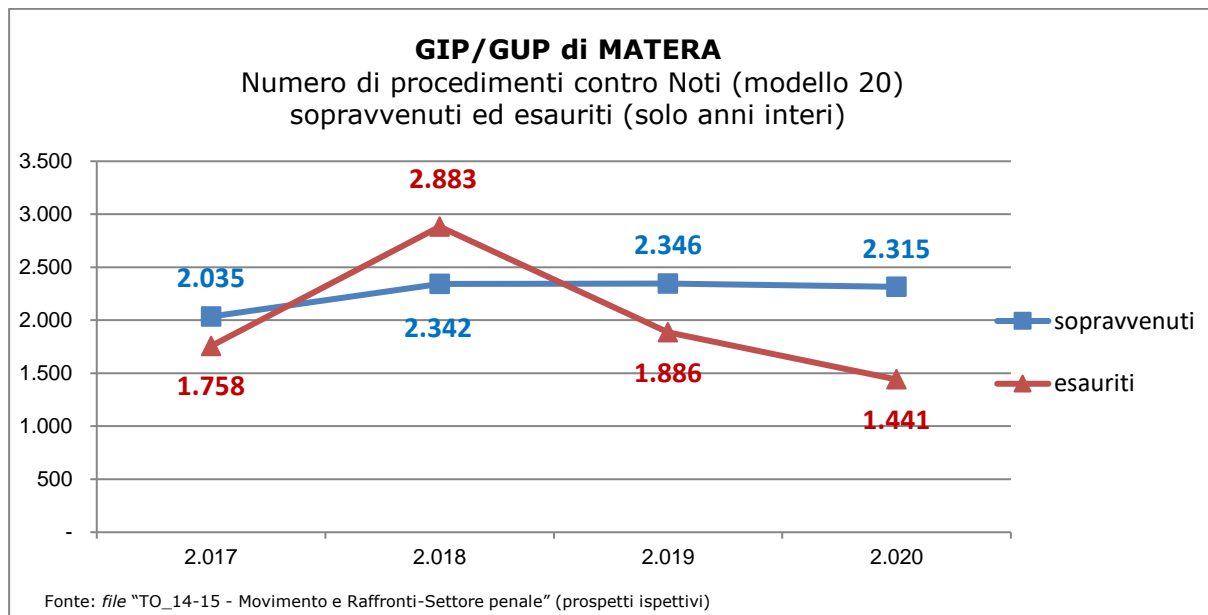
¹⁰ Sono comprese sia le misure cautelari personali e reali, sia gli appelli.

¹¹ Sono comprese sia le procedure di applicazione delle misure di prevenzione personali, patrimoniali e personali e patrimoniali, sia le procedure per la modifica o revoca.

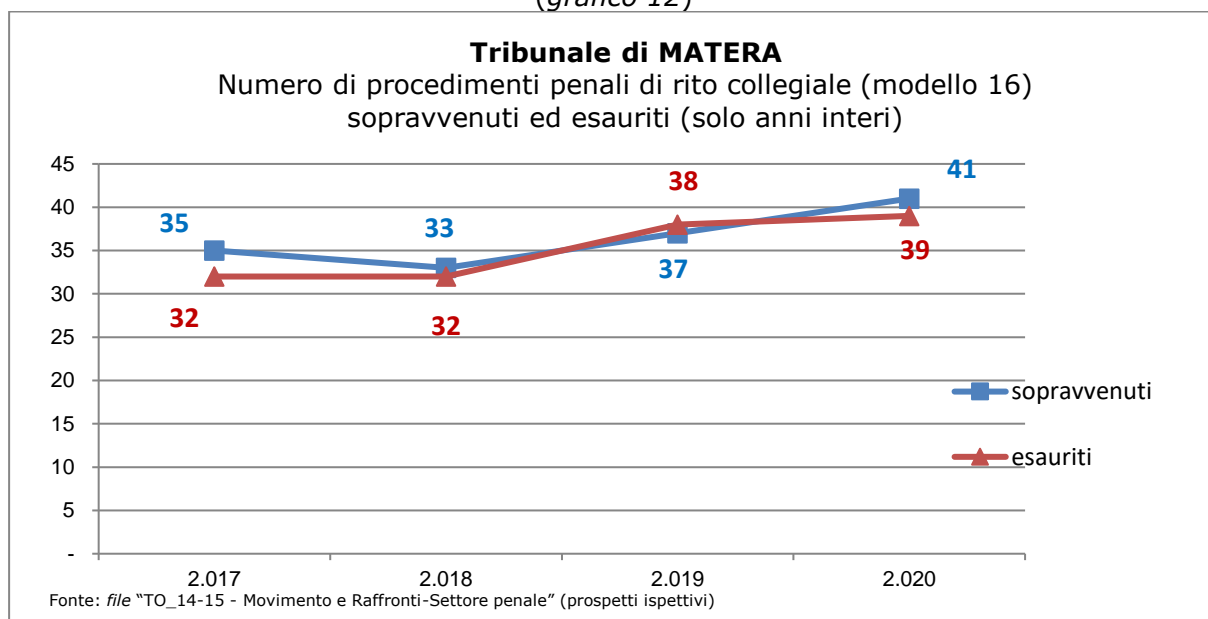
Tribunale di MATERA – variazione delle pendenze – settore penale
(grafico 10)



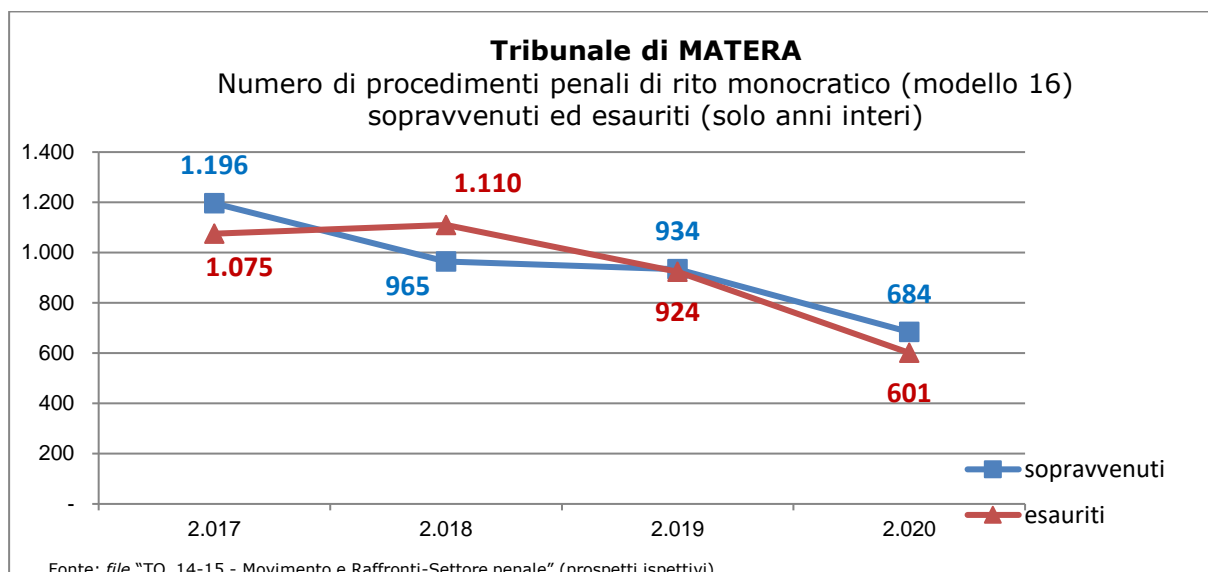
**Tribunale di MATERA – procedimenti contro Noti (mod. 20 G.I.P./G.U.P.)
sopravvenuti ed esauriti nel periodo ispezionato**
(grafico 11)



Tribunale di MATERA– procedimenti rito collegiale (mod. 16) sopravvenuti ed esauriti nel periodo ispezionato
(grafico 12)

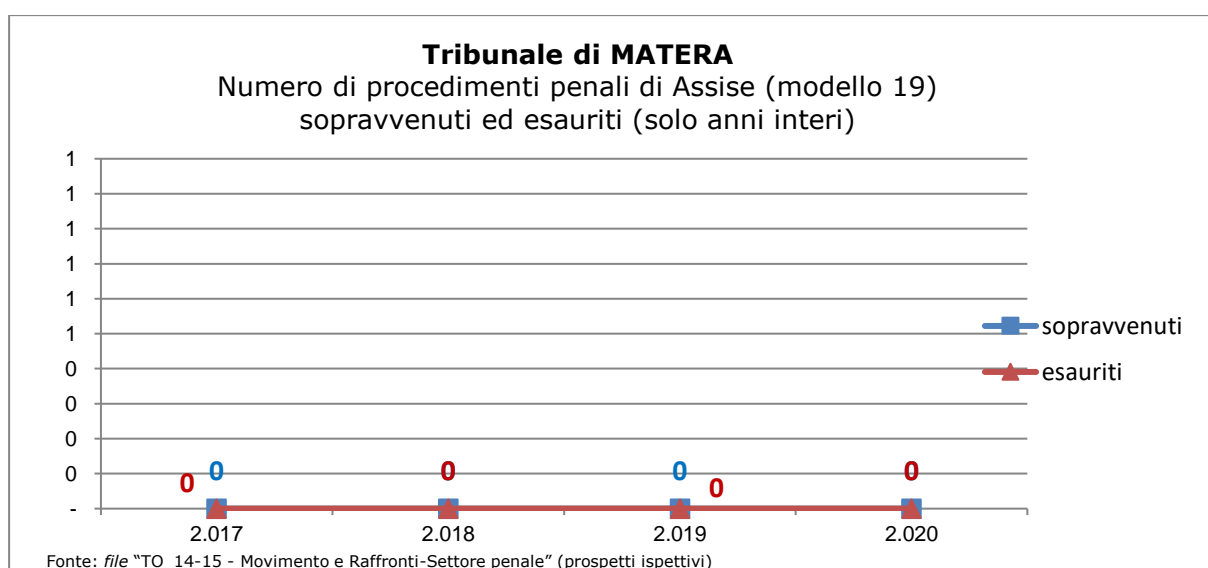


Tribunale di MATERA – procedimenti rito monocratico (mod. 16) sopravvenuti ed esauriti nel periodo ispezionato
(grafico 13)

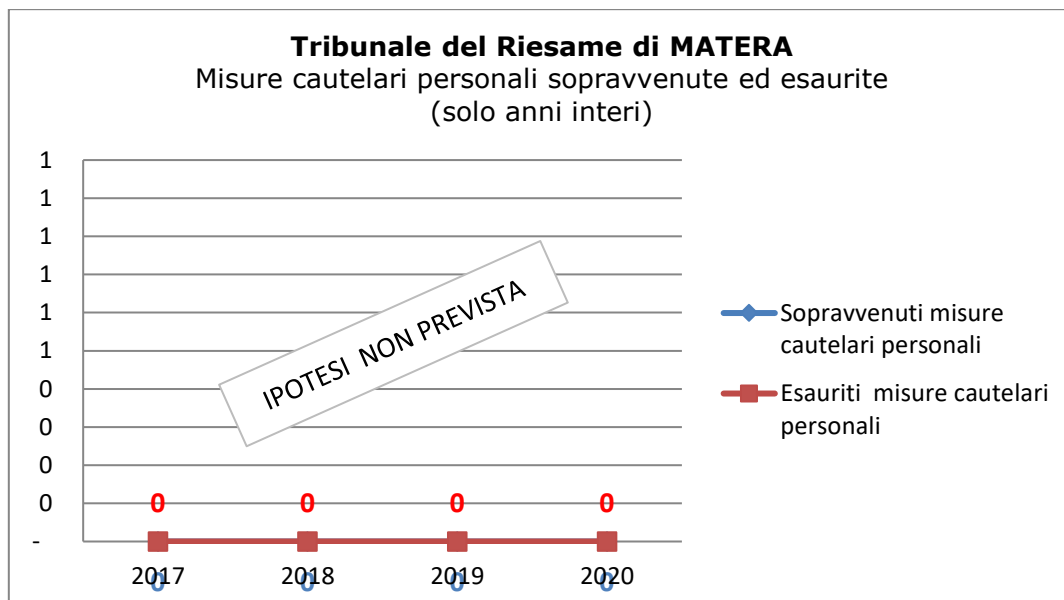


Tribunale di MATERA – procedimenti Corte di Assise (mod. 19) sopravvenuti ed esauriti nel periodo ispezionato
(grafico 14)

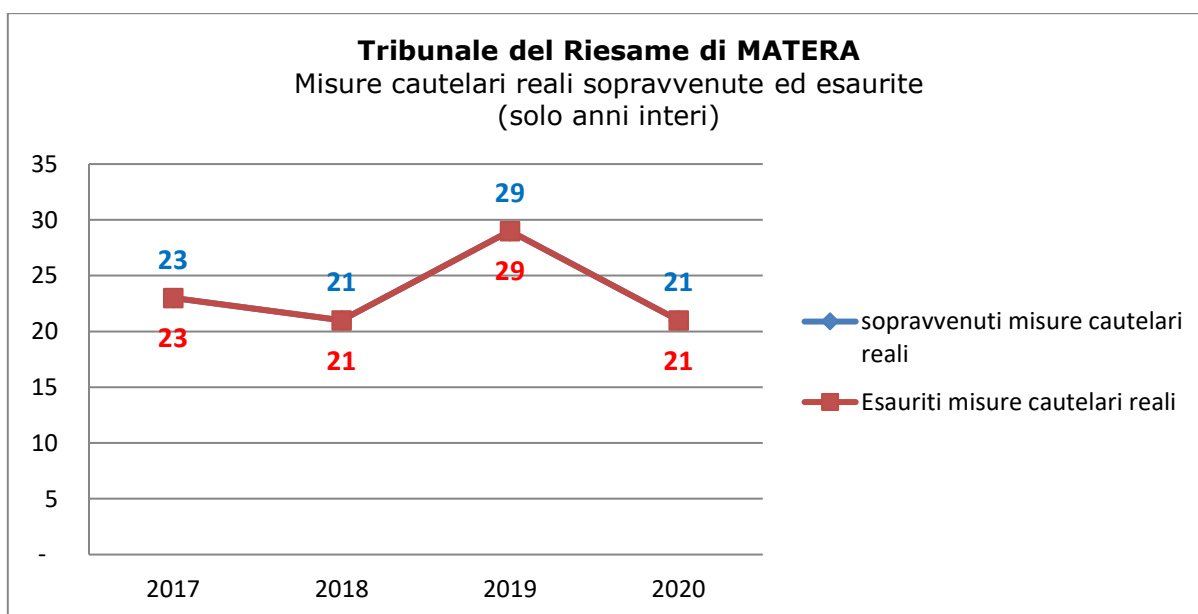
IPOTESI NON PREVISTA



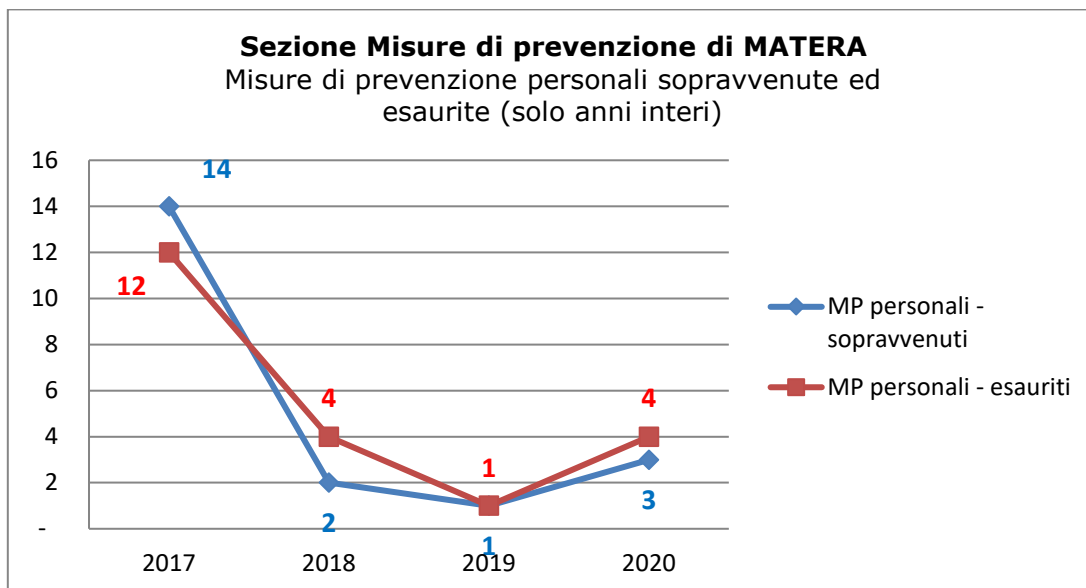
Tribunale di MATERA – Riesame – misure cautelari personali sopravvenute ed esaurite nel periodo ispezionato
(grafico 15)



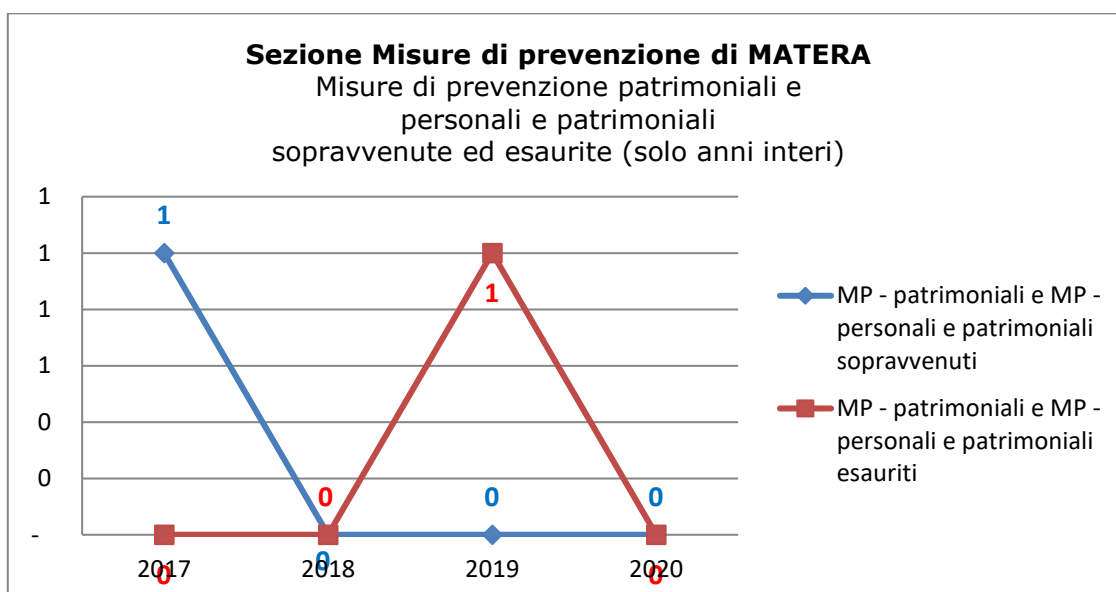
Tribunale di MATERA– Riesame – misure cautelari reali sopravvenute ed esaurite nel periodo ispezionato
(grafico 16)



Tribunale di MATERA – Riesame – misure di prevenzione personali sopravvenute ed esaurite nel periodo ispezionato
(grafico 17)



Tribunale di MATERA – Riesame – misure di prevenzione patrimoniali e miste sopravvenute ed esaurite nel periodo ispezionato
(grafico 18)



3.3. Indicatori di sintesi (calcolati su anni interi): indice di ricambio dei procedimenti civili e penali, dello smaltimento dei procedimenti e della variazione percentuale delle pendenze; giacenza media e capacità di esaurimento dei procedimenti.

Tribunale di MATERA – settore civile – indicatori di sintesi
(tab. 3.3.1.)

Indice di RICAMBIO	Indice di SMALTIMENTO	Indice di VARIAZIONE % PENDENZE	RUOLO GENERALE	GIACENZA MEDIA PRESSO L'UFFICIO (espressa in mesi)	CAPACITA' DI SMALTIMENTO, nel caso di sopravvenienze pari a zero (espressa in mesi)
124,9%	31,2%	-33,1%	Contenzioso civile	27,1	19,3
113,4%	22,7%	-13,5%	Controversie in materia di lavoro, di previdenza e di assistenza obbligatorie	42,4	36,5
96,1%	76,0%	59,5%	Procedimenti speciali (ordinari, lavoro, ATP ordinari e ATP lavoro)	4,3	5,3
98,3%	70,4%	16,8%	Non contenzioso e da trattarsi in Camera di consiglio	5,3	5,7
125,5%	10,1%	-8,9%	Procedure concorsuali	117,6	99,3
102,0%	59,0%	-11,0%	Espropriazioni mobiliari ed esecuzioni forzate	8,3	7,6
175,3%	16,9%	-32,1%	Esecuzioni immobiliari	69,6	43,6
109,7%	37,7%	-20,3%	TOTALE	19,9	16,7

Fonte: file "TO_12-13- Movimento e raffronti civile" (prospetti ispettivi)

Tribunale di MATERA – settore civile – indicatori di sintesi (per anno)
(tab. 3.3.2.)

Indice di RICAMBIO	2017	2018	2019	2020	
Contenzioso civile	144,0%	128,7%	117,4%	104,9%	
Controversie in materia di lavoro, di previdenza e di assistenza obbligatorie	124,4%	90,2%	127,2%	110,7%	
Procedimenti speciali (ordinari, lavoro, APT ordinari e ATP lavoro)	96,0%	104,1%	96,0%	88,8%	
Non contenzioso e da trattarsi in Camera di consiglio (esclusi gli affari del giudice tutelare, le eredità giacenti e gli affari stragiudiziali)	107,4%	96,7%	95,1%	93,1%	
Procedure concorsuali	110,5%	128,6%	121,1%	173,7%	
Espropriazioni mobiliari ed esecuzioni forzate	126,1%	101,1%	96,5%	82,3%	
Esecuzioni immobiliari	165,8%	198,1%	140,0%	219,8%	
TOTALE CIVILE	121,0%	111,7%	106,8%	98,1%	

Indice di SMALTIMENTO	2017	2018	2019	2020	
Contenzioso civile	38,6%	37,8%	35,2%	32,0%	
Controversie in materia di lavoro, di previdenza e di assistenza obbligatorie	29,9%	18,6%	22,3%	24,0%	
Procedimenti speciali (ordinari, lavoro, APT ordinari e ATP lavoro)	75,0%	79,1%	76,7%	68,9%	

Non contenzioso e da trattarsi in Camera di consiglio (esclusi gli affari del giudice tutelare, le eredità giacenti e gli affari stragiudiziali)	78,7%	72,7%	70,5%	65,9%	
Procedure concorsuali	13,1%	9,9%	10,3%	7,9%	
Espropriazioni mobiliari ed esecuzioni forzate	73,6%	71,2%	65,5%	54,2%	
Esecuzioni immobiliari	16,1%	21,6%	19,7%	18,8%	
TOTALE CIVILE	43,0%	41,6%	41,0%	38,3%	

Indice di VARIAZIONE % PENDENZE	2017	2018	2019	2020	
Contenzioso civile	-16,1%	-11,9%	-7,4%	-2,2%	
Controversie in materia di lavoro, di previdenza e di assistenza obbligatorie	-7,7%	2,5%	-5,8%	-3,0%	
Procedimenti speciali (ordinari, lavoro, APT ordinari e ATP lavoro)	14,3%	-13,1%	15,8%	38,6%	
Non contenzioso e da trattarsi in Camera di consiglio (esclusi gli affari del giudice tutelare, le eredità giacenti e gli affari stragiudiziali)	-20,4%	10,0%	14,1%	16,8%	
Procedure concorsuali	-1,4%	-2,4%	-2,0%	-3,5%	
Espropriazioni mobiliari ed esecuzioni forzate	-36,6%	-2,6%	7,5%	34,2%	

Esecuzioni immobiliari	-7,1%	-12,0%	-6,6%	-11,2%	
TOTALE CIVILE	-11,6%	-6,9%	-4,3%	1,2%	

Giacenza media presso l'ufficio(mesi)	2017	2018	2019	2020	
Contenzioso civile	25,0	24,1	25,2	26,8	
Controversie in materia di lavoro, di previdenza e di assistenza obbligatorie	32,9	50,0	49,0	41,0	
Procedimenti speciali (ordinari, lavoro, APT ordinari e ATP lavoro)	3,7	3,5	3,4	4,5	
Non contenzioso e da trattarsi in Camera di consiglio (esclusi gli affari del giudice tutelare, le eredità giacenti e gli affari stragiudiziali)	3,9	4,3	4,7	5,6	
Procedure concorsuali	85,6	125,9	117,3	184,4	
Espropriazioni mobiliari ed esecuzioni forzate	6,3	5,0	6,1	8,1	
Esecuzioni immobiliari	82,3	62,7	59,8	77,0	
TOTALE CIVILE	18,8	18,7	18,5	19,3	

Tribunale di MATERA – settore penale – indicatori di sintesi
(tab. 3.3.3.)

Indice di RICAMBIO	Indice di SMALTIMENTO	Indice di VARIAZIONE % PENDENZE	RUOLO GENERALE	GIACENZA MEDIA PRESSO L'UFFICIO (espressa in mesi)	CAPACITA' DI SMALTIMENTO, nel caso di sopravvenienze pari a zero (espressa in mesi)
88,2%	54,0%	74,8%	Modello 20 (noti GIP/GUP)	11,2	15,1
98,2%	46,0%	6,4%	Modello 16 (rito monocratico)	14,4	14,7
96,6%	36,9%	8,5%	Modello 16 (rito collegiale)	20,9	21,8
100,0%	100,0%	NC	Tribunale del Riesame	0,0	0,0
104,8%	88,0%	-100,0%	Misure di prevenzione	1,1	0,0
91,3%	51,2%	44,6%	TOTALE	12,2	14,9

Fonte: file "TO_14-15 - Movimento degli affari penali" (prospetti ispettivi)

Tribunale di MATERA – settore penale – indicatori di sintesi (per anno)
(tab. 3.3.4.)

Indice di RICAMBIO	2017	2018	2019	2020
Modello 20 (noti GIP/GUP)	86,4%	123,1%	80,4%	62,2%
Modello 16 (rito monocratico)	89,9%	115,0%	98,9%	87,9%
Modello 16 (rito collegiale)	91,4%	97,0%	102,7%	95,1%
Tribunale del Riesame	100,0%	100,0%	100,0%	100,0%
Misure di Prevenzione	80,0%	200,0%	200,0%	133,3%
TOTALE	87,8%	120,4%	86,0%	68,7%

Indice di SMALTIMENTO	2017	2018	2019	2020
-----------------------	------	------	------	------

Modello 20 (noti GIP/GUP)	50,7%	71,2%	53,7%	36,6%
Modello 16 (rito monocratico)	47,4%	51,5%	46,7%	34,5%
Modello 16 (rito collegiale)	34,0%	33,7%	38,0%	37,9%
Tribunale del Riesame	100,0%	100,0%	100,0%	100,0%
Misure di Prevenzione	75,0%	66,7%	66,7%	100,0%
TOTALE	49,5%	64,0%	51,2%	36,3%

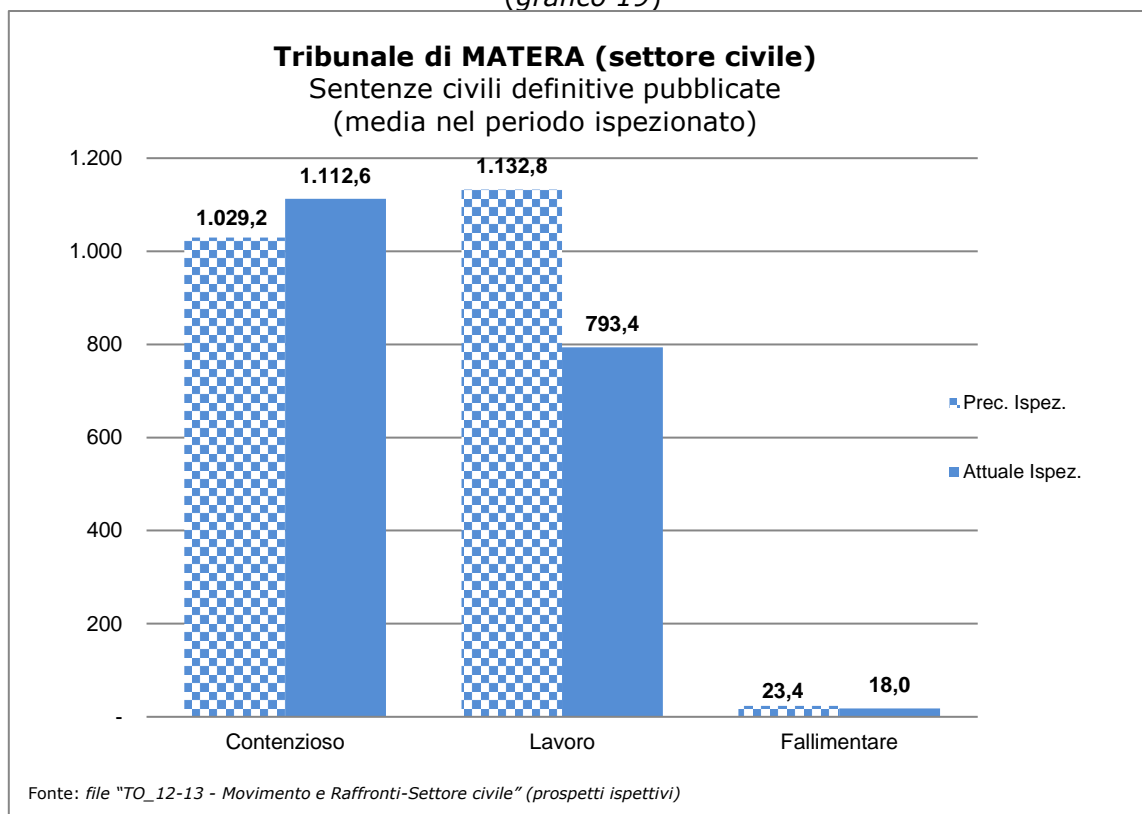
Indice di VARIAZIONE % PENDENZE	2017	2018	2019	2020
Modello 20 (noti GIP/GUP)	19,4%	-31,7%	39,5%	53,8%
Modello 16 (rito monocratico)	11,3%	-12,2%	1,0%	7,9%
Modello 16 (rito collegiale)	5,1%	1,6%	-1,6%	3,2%
Tribunale del Riesame	NC	NC	NC	NC
Misure di Prevenzione	300,0%	-50,0%	-50,0%	-100,0%
TOTALE	15,8%	-23,2%	20,6%	34,9%

Giacenza media presso l'ufficio (mesi)	2017	2018	2019	2020
Modello 20 (noti GIP/GUP)	10,1	6,7	8,0	13,4
Modello 16 (rito monocratico)	12,1	13,1	13,8	20,8
Modello 16 (rito collegiale)	22,0	23,4	20,3	19,2
Tribunale del Riesame	0,0	0,0	0,0	0,0
Misure di Prevenzione	2,3	12,2	12,2	1,7
TOTALE	10,8	8,6	9,8	15,2

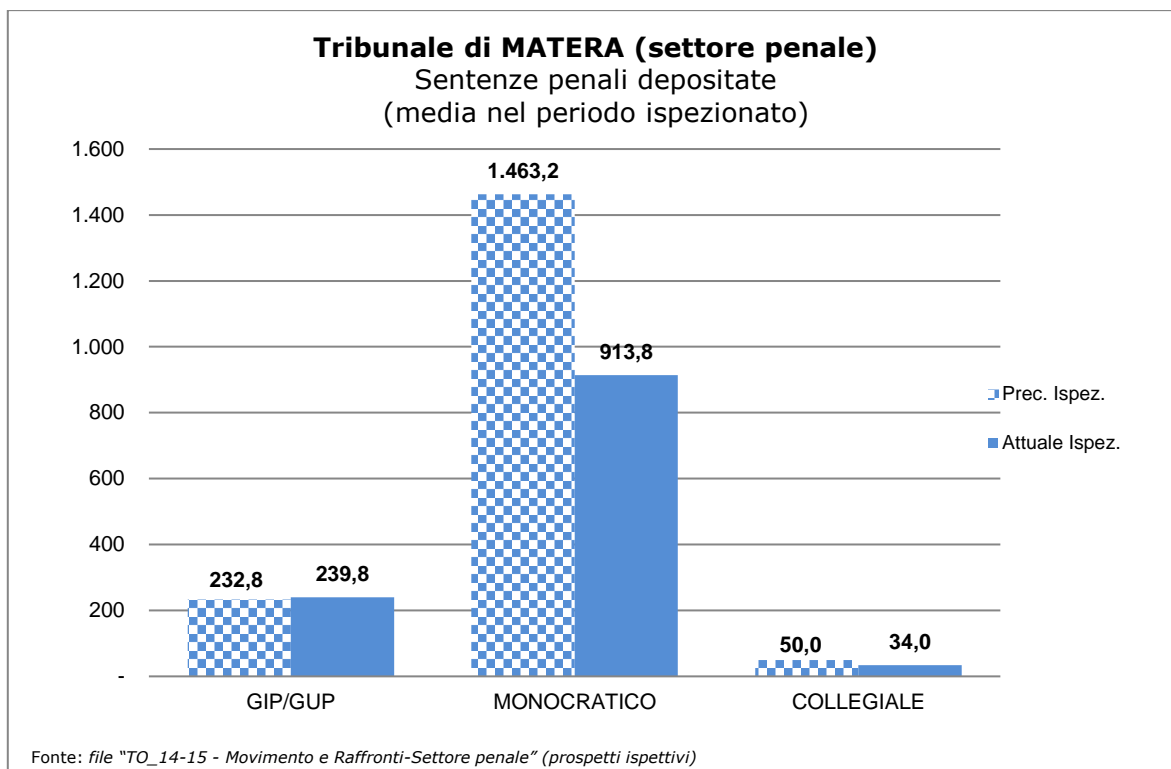
4. PRODUTTIVITA'

4.1. Numero medio di sentenze pubblicate/depositate nel periodo ispezionato distinte per settore

Tribunale di MATERA – settore civile – sentenze definitive pubblicate (grafico 19)



Tribunale di MATERA – settore penale – sentenze penali depositate (grafico 20)



4.2. Attività svolta dai magistrati togati (sintesi della scheda TO_07)

Tribunale di MATERA– produttività pro-capite dei magistrati in servizio presso il settore civile ed il settore penale (tab. 4.2.)

SCHEDA RIEPILOGATIVA DEL LAVORO SVOLTO DAI MAGISTRATI TOGATI										
Periodo di ISPEZIONE ORDINARIA: dal			01/04/2016		al		31/03/2021		Mesi:	60,0
ANNI			2016	2017	2018	2019	2020	2021	TOTALE	MEDIA ANNUA
SETTORE CIVILE										
1. Sentenze										
1.a. ordinarie	depositate*		921	1.140	1.002	823	604	149	4.639	927,8
	di cui con motivazione contestuale		232	310	270	220	191	58	1.281	256,2
1.abis. ordinarie (rito lavoro)	depositate*		6	8	9	11	6	1	41	8,2
	di cui con motivazione contestuale		6	5	7	10	6	1	35	7,0
1.b in materia agraria	depositate*		2	6	4	3	4	3	22	4,4
	di cui con motivazione contestuale		-	-	-	-	-	-	-	-
1.c. in materia di lavoro, previdenza ed	depositate*		1.005	1.001	554	578	571	159	3.868	773,6

assistenza	di cui con motivazione contestuale	984	993	548	570	563	157		3.815	763,0
1.d. in materia di volontaria giurisdizione	depositate*	4	5	4	5	2	2		22	4,4
	di cui con motivazione contestuale	-	-	-	-	-	-		-	-
1.e. di competenza della sezione spec. in materia di imprese	depositate*	-	-	-	-	-	-		-	-
	di cui con motivazione contestuale	-	-	-	-	-	-		-	-
1.f. in materia di procedure concorsuali	depositate*	12	17	24	21	9	6		89	17,8
1.g - Totale sentenze depositate		1.950	2.177	1.597	1.441	1.196	320		8.681	1.736,2
<i>1.g.1 di cui sentenze parziali</i>		<i>38</i>	<i>49</i>	<i>62</i>	<i>53</i>	<i>30</i>	<i>13</i>		<i>245</i>	<i>49,0</i>
<i>1.g.2 - di cui con motivazione contestuale</i>		<i>1.222</i>	<i>1.308</i>	<i>825</i>	<i>800</i>	<i>760</i>	<i>216</i>		<i>5.131</i>	<i>1.026,2</i>
<p>(*) Nelle sentenze depositate vanno inserite TUTTE le <u>sentenze depositate in un anno</u>, ossia: - sia quelle parziali sia quelle che definiscono il procedimento; - quelle depositate <u>contestualmente</u> all'udienza di precisazione conclusione (c.d. "Sentenze a verbale") - per i punti a), d) ed e) - o alla pronuncia - per i punti abis), b) e c); - quelle depositate <u>successivamente</u> per concessione termini alla difesa - per i punti a), d), e) ed f) - o per motivazione differita per i punti abis), b) e c). Nel punto 1.g.1 "di cui sentenze parziali" vanno conteggiate tutte le sentenze parziali depositate (sia quelle civili sia quelle lavoro o rito lavoro).</p>										
2. Altri provvedimenti di natura contenziosa (registro C)										
2.a. Ordinanze - "Rito sommario"		11	17	32	32	32	11		135	27,0
2.b. Decreti ingiuntivi		453	734	645	666	599	172		3.269	653,8
2.c. Verballi di conciliazione		21	6	10	12	5	-		54	10,8
2.d. Provvedimenti cautelari		28	32	32	29	24	8		153	30,6
2.e. Altri provvedimenti definitivi (contenzioso)		884	925	857	723	561	197		4.147	829,4
2.h. Giornate d'udienza settore contenzioso		370	481	457	439	359	126		2.232	446,4
3. Altri provvedimenti Lavoro e Previdenza (registro L)										
3.a. Ordinanze - Legge 92/2012 "Riforma Fornero"		26	18	17	8	10	-		79	15,8
3.b. Decreti ingiuntivi		345	232	333	389	481	52			
3.c. Decreti di omologa degli Accertamenti Tecnici Preventivi		164	102	-	-	-	-			
3.d. Verballi di conciliazione		44	36	28	42	22	4			
3.e. Provvedimenti cautelari		22	9	12	23	19	4			
3.f. Altri provvedimenti definitivi (lavoro/previdenza)		329	192	172	217	271	56			
3.g. Giornate d'udienza settore Lavoro e Previdenza		100	125	105	136	147	46			
4. Altri provvedimenti di natura non contenziosa (registro V)										
4.a. Provvedimenti definitivi (volontaria giurisdizione)		533	721	714	702	663	233		3.566	713,2
4.b. Giornate d'udienza settore non contenzioso		128	194	203	149	120	38		832	166,4
5. Altri provvedimenti del giudice delle esecuzioni e procedure concorsuali										
5.a. Esecuzioni mobiliari con assegnazione / distribuzione		-	-	-	-	-	-		-	-
5.b. Esecuzioni immobiliari con assegnazione / distribuzione		-	-	-	-	-	-		-	-
5.c. Giudice delle esecuzioni	5.c.1 - Ordinanze di vendita	-	-	-	-	-	-		-	-

	5.c.2.- Ordinanze di delega alla vendita	-	-	3	-	-	-		3	0,6
5.d. Decreti nei procedimenti di omologa dei concordati preventivi, negli accordi di ristrutturazione e nelle procedure di composizione di crisi da sovraindebitamento		7	19	18	21	12	6		83	16,6
5.e. Decreti definitivi nelle procedure concorsuali	5.e.1. inammissibilità nei concordati preventivi e negli accordi di ristrutturazione	2	5	3	-	2	-		12	2,4
	5.e.2. rigetto della richiesta di dichiarazione di fallimento	32	60	43	20	32	7		194	38,8
5.f. Provvedimenti del giudice delegato (atti tipici SIECIC)		1.987	1.818	1.892	2.504	1.815	564		10.580	2.116,0
5.g. Provvedimenti di esdebitazione		-	1	1	1	-	-		3	0,6
5.h. Giornate d'udienza nel settore esecuzioni e concorsuali		42	81	86	93	70	29		401	80,2
<p>Punto 2.e "Altri provvedimenti definitivi (contenzioso)" vanno compresi tutti gli altri provvedimenti definitivi, diversi dai "Decreti ingiuntivi" (punto 2.b) e dai "Provvedimenti cautelari" (punto 2.d), previsti dal titolo I, libro IV c.p.c.; vanno compresi in questa voce anche le "Ordinanze di pagamento" (ex art. 186bis, 186ter, 186quater e 423 c.p.c.) .</p> <p>Punto 3.f "Altri provvedimenti definitivi (Lavoro / Pevidenza)" vanno compresi tutti gli altri provvedimenti definitivi, diversi dai "Decreti ingiuntivi" (punto 3.b) , "Decreti di omologa degli Accertamenti Tecnici Preventivi" (punto 3.c) e dai "Provvedimenti cautelari" (punto 3.e).</p> <p>Punto 4.a) "Provvedimenti definitivi (volontaria giurisdizione) vanno compresi tutti i provvedimenti definitivi, diversi da sentenze o eventuali provvedimenti di esdebitazione, relativi a procedimenti iscritti su SICID con codice oggetto che inizi con "4".</p> <p>Punto 5.d "Decreti nei procedimenti di omologa dei concordati preventivi e negli accordi di ristrutturazione": vanno indicati sia quelli di "omologa" sia quelli di "non omologa".</p> <p>Punto 5.f "Provvedimenti del Giudice delegato (Atti tipici SIECIC)" : sono, allo stato, atti tipici la relazione ex art.33, commi 1 e 5, istanze di vendita, programma di liquidazione, domande di ammissione, integrazione documenti connessi alle domande di ammissione, sostituzione delle domande di ammissione, annullamento domande di ammissione, progetto stato passivo, stato passivo, riparto parziale, riparto finale e rendiconto; N.B.: tutte le eventuali attività non ricomprese nelle suddette voci possono essere eventualmente indicate esclusivamente nel campo "Annotazioni".</p>										
SETTORE PENALE										
GIUDICE PER LE INDAGINI PRELIMINARI e GIUDICE PER L'UDIENZA PRELIMINARE										
1. Provvedimenti di definizione										
1.a. Sentenze giudizio abbreviato (ex artt. 442, 458 e 464 c.p.p.)	depositate (deposito motivazione)	43	54	58	48	20	14		237	47,4
1.b. Sentenze di applicazione della pena su richiesta (ex art. 444 c.p.p.)	depositate (deposito motivazione)	52	86	99	79	45	22		383	76,6
1.c. Sentenze di non luogo a procedere (ex art. 425 c.p.p.)	depositate (deposito motivazione)	45	44	36	42	24	21		212	42,4
1.d. Declaratorie di estinzione del reato per esito positivo della prova (L.67 del 28/4/2014)	depositate (deposito motivazione)	-	-	-	-	-	-		-	-
1.e. Altre sentenze	depositate (deposito motivazione)	188	68	70	19	15	7		367	73,4
1.f - Totale sentenze depositate		328	252	263	188	104	64		1.199	239,8
<i>1.f.1 - di cui con motivazione contestuale</i>		169	61	55	44	17	6		352	70,4

1.g. Decreti di archiviazione per infondatezza della notizia di reato (ex art. 409 c.p.p. - Registro "Noti")	447	439	912	540	529	224		3.091	618,2
1.h. Altri decreti di archiviazione (registro "Noti" ex artt. 411 c.p.p., 415 c.p.p., ecc.)	421	378	1.059	617	454	126		3.055	611,0
1.i. Decreti di archiviazione di procedimenti iscritti a mod.44	2.275	3.470	2.752	1.647	2.064	762		12.970	2.594,0
Totale archiviazioni	3.143	4.287	4.723	2.804	3.047	1.112		19.116	3.823,2
1.j. Decreti penali di condanna emessi (ex art. 460 c.p.p.)	292	334	480	232	605	327		2.270	454,0
1.k. Decreti che dispongono il giudizio ordinario (ex art. 429 c.p.p.)	110	171	167	198	121	61		828	165,6
1.l. Decreti di giudizio immediato	4	20	29	93	58	15		219	43,8
2. Provvedimenti interlocutori									
2.a. Convalde di arresto/fermo	41	56	58	90	82	22		349	69,8
2.b. Misure cautelari personali	76	134	142	152	149	51		704	140,8
2.c. Misure cautelari reali	22	26	18	22	16	5		109	21,8
2.d. Ordinanze di sospensione del procedimento con messa alla prova (L.67 del 28/4/2014)	NC	NC	NC	NC	NC	NC		NC	NC
2.e. Ordinanze di sospensione del procedimento per irreperibilità dell'imputato (L.67 del 28/4/2014)	NC	NC	NC	NC	NC	NC		NC	NC
2.f. Altri provvedimenti interlocutori	60	109	155	147	106	19		596	119,2
3. Giornate d'udienza	210	280	297	256	306	98		1.447	289,4
<p>Punti 1.a, 1.b, 1.c, 1.d ed 1.e "Sentenze": devono essere conteggiate <u>tutte le sentenze</u> (anche quelle con deposito motivazione contestuale). Punto 1.g "Decreti di archiviazione per essere ignoti gli autori del reato (ex art.415 c.p.p.): vanno esclusi: - i procedimenti iscritti su registro mod. 44 e pervenuti con elenco dagli organi di polizia (ex 415 co.4 e art.107bis delle Disposizioni di attuazione del c.p.p.); - eventuali decreti di archiviazione per essere ignoti gli autori del reato relativi a procedimenti iscritti su mod.45. Punto 1.h "Altri decreti di archiviazione (ex art. 411 c.p.p.): si devono conteggiare tutti i provvedimenti previsti da questo articolo (mancanza di condizioni di procedibilità, estinzione del reato, ecc.) e NON solo quindi quelli che nella statistica M317GIP/GUP presentano tale riferimento al codice ("per altro motivo (art.411)"). Punto 2.d "Ordinanze di sospensione del procedimento con messa alla prova (L.67 del 28/4/2014)" e Punto 2.e "Ordinanze di sospensione del procedimento per irreperibilità dell'imputato (L.67 del 28/4/2014): i dati vanno rintracciati nelle "Altre richieste" o mediante registri di comodo; qualora il dato non sia rilevabile occorre indicare "nr". N.B.: tutte le eventuali attività non ricomprese nelle suddette voci possono essere eventualmente indicate esclusivamente nel campo "Annotazioni".</p>									
SETTORE PENALE									
TRIBUNALE IN COMPOSIZIONE MONOCRATICA E COLLEGIALE									
1. Provvedimenti di definizione									
1.a. Sentenze monocratiche (escluse le sentenze di appello a sentenze giudice di pace)	depositate (deposito motivazione)	557	769	823	621	380	147	3.297	659,4
1.b. Sentenze monocratiche di appello a sentenze del giudice di pace	depositate (deposito motivazione)	10	15	11	15	16	1	68	13,6
1.c. Declaratorie di estinzione del reato per esito positivo della prova (L.67 del 28/4/2014)	depositate (deposito motivazione)	-	-	-	-	-	-	-	-

1.d. Sentenze collegiali (attribuite al giudice relatore/estensore)	depositate (deposito motivazione)	36	29	31	31	37	6		170	34,0
1.e - Totale sentenze depositate		603	813	865	667	433	154		3.535	707,0
<i>1.e.1 - di cui con motivazione contestuale</i>		22	34	130	176	132	28		522	104,4
1.f. Altri provvedimenti definitivi		39	62	37	34	27	11		210	42,0
2. Provvedimenti interlocutori										
2.a. Ordinanze di sospensione del procedimento con messa alla prova (L.67 del 28/4/2014)		NC	NC	NC	NC	NC	NC		NC	NC
2.b. Ordinanze di sospensione del procedimento per irreperibilità dell'imputato (L.67 del 28/4/2014)		NC	NC	NC	NC	NC	NC		NC	NC
2.c. Provvedimenti cautelari		2	6	6	10	16	1		41	8,2
3. Giornate d'udienza		391	557	513	523	427	122		2.533	506,6
<p>Punto 1.a, 1.b, 1.c ed 1.d "Sentenze": devono essere conteggiate <u>tutte le sentenze</u> (anche quelle con deposito motivazione contestuale).</p> <p>Punto 1.d "Sentenze collegiali": debbono essere attribuite al solo giudice relatore/estensore; qualora per le contestuali il dato non fosse rilevabile occorre attribuirlo a tutti i membri del collegio specificando nel campo "Annotazioni" di questa sezione per ogni anno il numero di sentenze con deposito differito per le quali il magistrato è stato relatore/estensore.</p> <p>Punto 2.a "Ordinanze di sospensione del procedimento con messa alla prova (L.67 del 28/4/2014)" e punto 2.b "Ordinanze di sospensione del procedimento per irreperibilità dell'imputato (L.67 del 28/4/2014)": i dati vanno rintracciati nelle "Altre richieste" o mediante registri di comodo; qualora il dato non sia rilevabile occorre indicare "nr".</p>										
TRIBUNALE DEL "RIESAME"										
1. Riesame su misure cautelari personali		-	-	-	-	-	-		-	-
2. Riesame su misure cautelari reali		13	19	21	29	21	20		123	24,6
3. Appelli		3	4	-	-	-	1		8	1,6
4. Giornate d'udienza		14	18	18	23	17	18		108	21,6
SEZIONE MISURE DI PREVENZIONE										
1. Decreti (che definiscono il giudizio)		10	12	3	1	-	-		26	5,2
2. Altri provvedimenti definitivi		-	1	2	2	1	-		6	1,2
3. Giornate d'udienza		9	12	3	3	1	-		28	5,6
<p>Nei "Decreti" indicare i provvedimenti che definiscono il giudizio di applicazione della misura di prevenzione;</p> <p>Negli "Altri provvedimenti definitivi" indicare i provvedimenti che definiscono le procedure di revoca o modifica della misura. Qualora non siano rilevabili dal registro informatico in uso o da eventuali registri di comodo occorre indicare "nr" (dato non rilevabile).</p>										
CORTE DI ASSISE										
1. Provvedimenti di definizione										
1.a. Sentenze	depositate (deposito motivazione)	-	-	-	-	-	-		-	-
1.b. Altri provvedimenti definitivi		-	-	-	-	-	-		-	-
2. Provvedimenti cautelari		-	-	-	-	-	-		-	-
3. Giornate d'udienza		-	-	-	-	-	-		-	-

N.B.: i dati pro-capite sono ottenuti dal rapporto fra gli eventi (sentenze o totale provvedimenti civili o penali riportati nella scheda riepilogativa dell'attività dei magistrati togati - TO_07) ed il numero dei magistrati in servizio presso il settore civile e penale

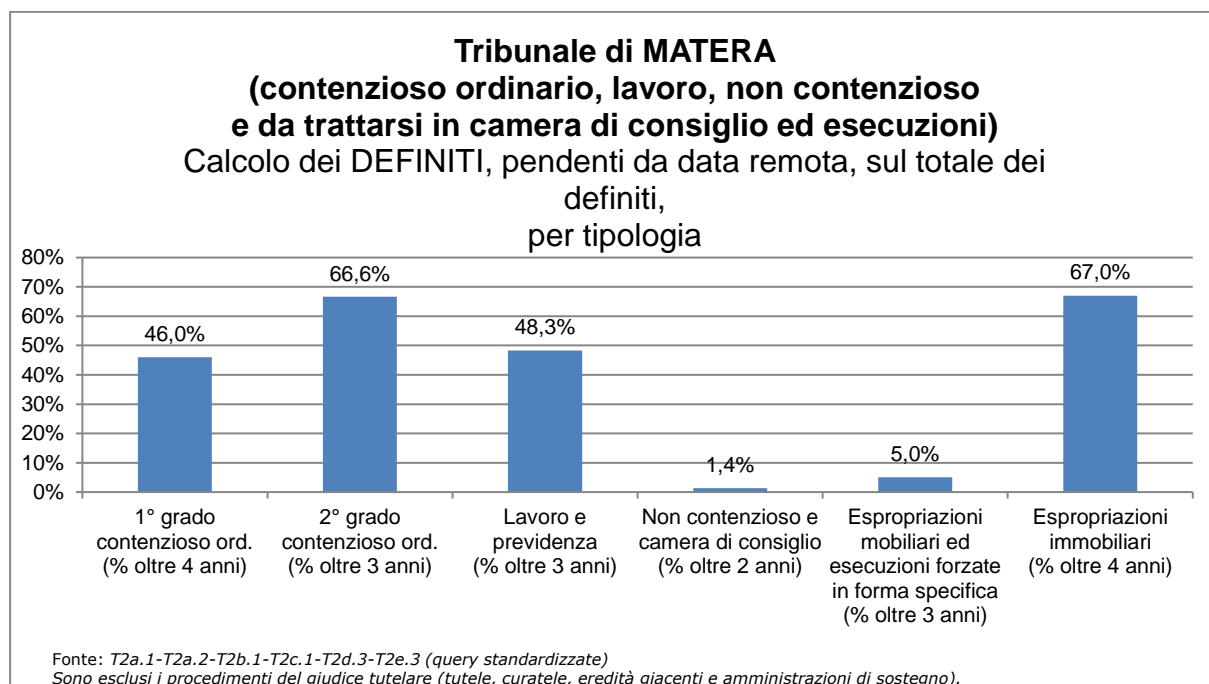
(*) Il numero dei magistrati in servizio, distinto per settore civile e penale, è ricavato dal programma di gestione annuale ex art.37 L.n.111/11. In mancanza, sarà necessario sostituire la tabella 4.b con il prospetto di riepilogo delle schede lavoro magistrati TO_07.

(**) Sono stati presi in considerazione tutti i provvedimenti (sentenze ed altri provvedimenti definitivi) ottenuti nella scheda riepilogativa TO_07 (settore civile).

(***) Sono stati presi in considerazione tutti i provvedimenti (sentenze ed altri provvedimenti definitivi) ottenuti nella scheda TO_07 e relativi ai settori "Giudice per l'indagine preliminare e Giudice per l'udienza preliminare", "Tribunale in composizione monocratica e collegiale", Tribunale del riesame", "Sezione misure di prevenzione" e "Corte di assise".

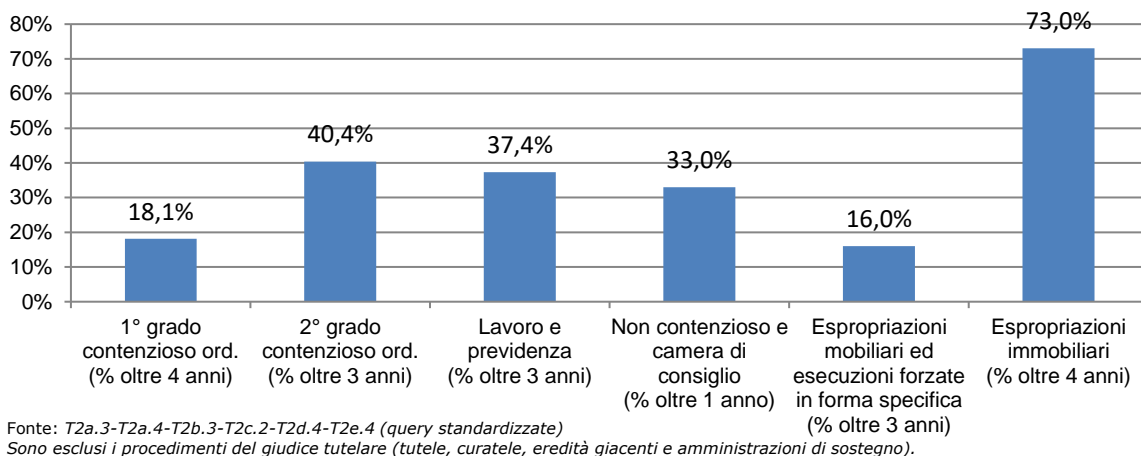
4.3. Percentuale dei procedimenti definiti, pendenti da data remota, sul totale dei definiti e percentuale dei pendenti da data remota sul totale dei pendenti

Tribunale di MATERA – contenzioso ordinario, lavoro, non contenzioso e da trattarsi in camera di consiglio ed esecuzioni – calcolo dei DEFINITI, pendenti da data remota, sul totale dei definiti, per tipologia
(grafico 21)

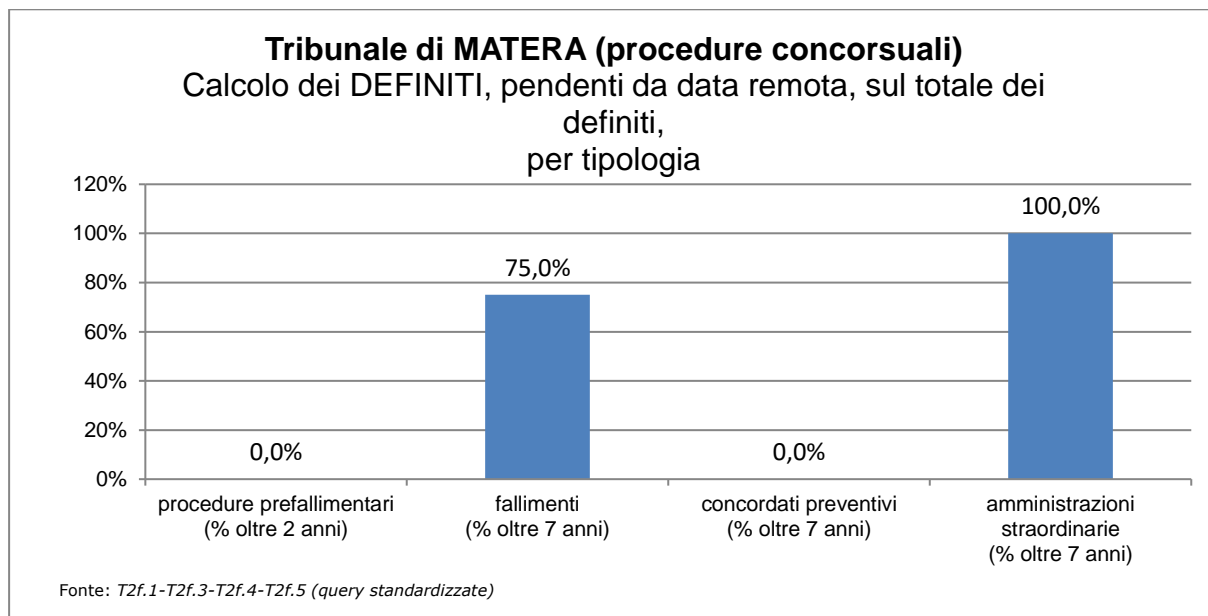


Tribunale di MATERA – contenzioso ordinario, lavoro, non contenzioso e da trattarsi in camera di consiglio ed esecuzioni – calcolo dei PENDENTI, da data remota, sul totale dei pendenti, per tipologia
(grafico 22)

Tribunale di MATERA
(contenzioso ordinario, lavoro, non contenzioso
e da trattarsi in camera di consiglio ed esecuzioni)
 Calcolo dei PENDENTI, pendenti da data remota, sul totale dei
 pendenti, per tipologia

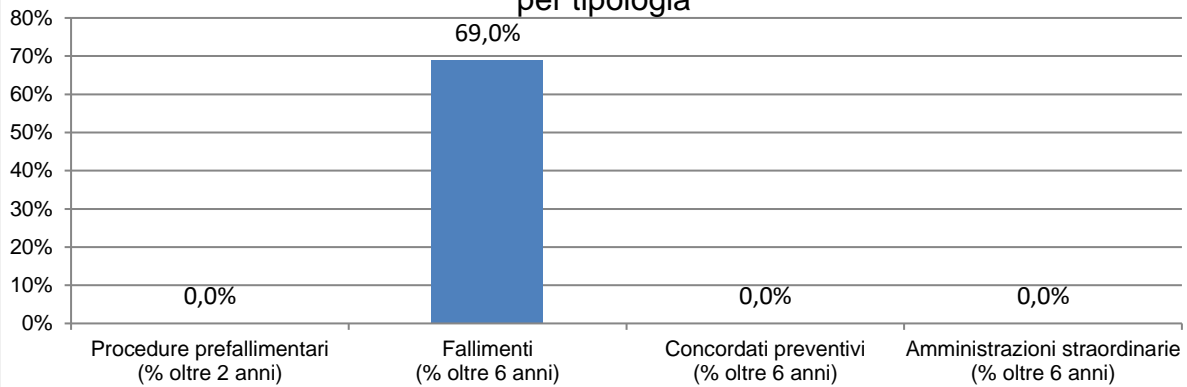


Tribunale di MATERA – procedure concorsuali – calcolo dei DEFINITI, pendenti da data remota, sul totale dei definiti, per tipologia
 (grafico 23)



Tribunale di MATERA – procedure concorsuali – calcolo dei PENDENTI, da data remota, sul totale dei pendenti, per tipologia
 (grafico 24)

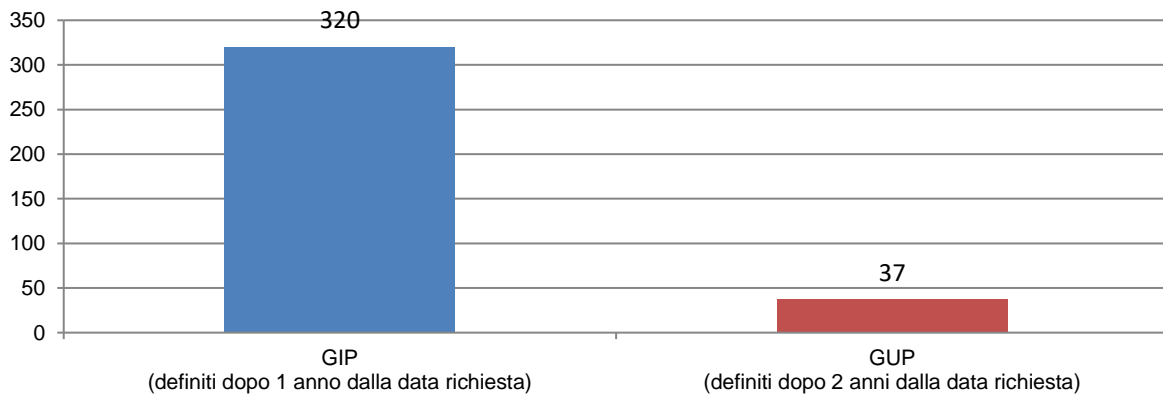
Tribunale di MATERA (procedure concorsuali)
Calcolo dei PENDENTI, pendenti da data remota, sul totale dei
pendenti,
per tipologia



Fonte: T2f.2-T2f.6-T2f.7-T2f.8 (query standardizzate)

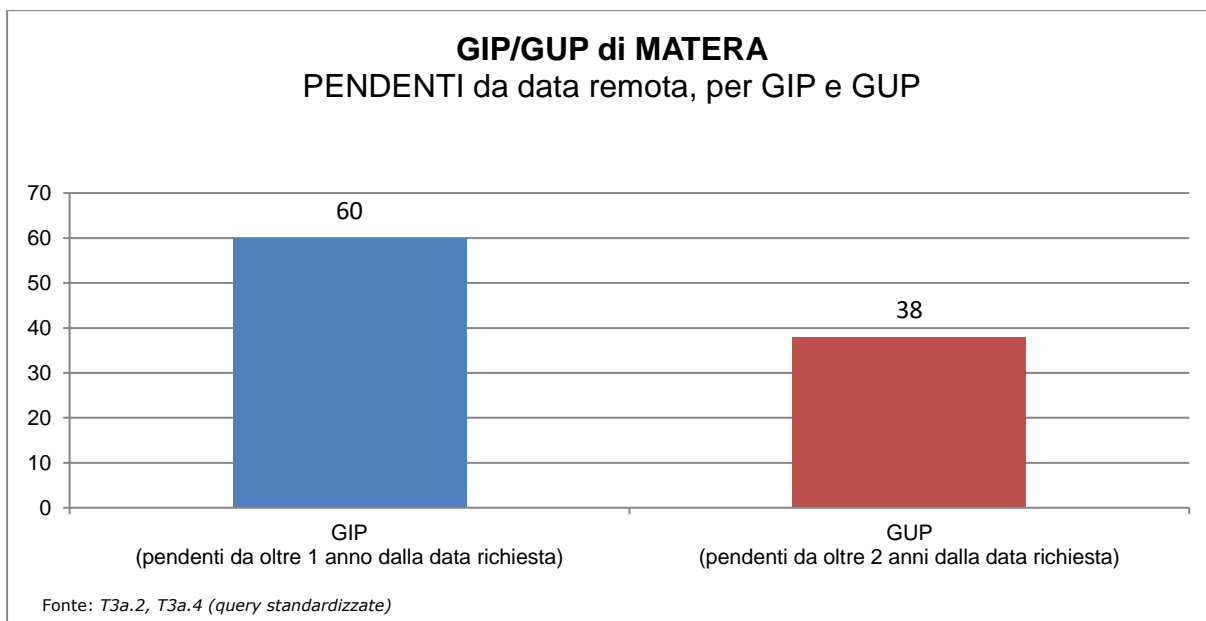
Tribunale di MATERA – G.I.P./G.U.P. – DEFINITI, pendenti da data remota, per
G.I.P. e G.U.P.
(grafico 25)

GIP/GUP di MATERA
DEFINITI, pendenti da data remota, per GIP e GUP

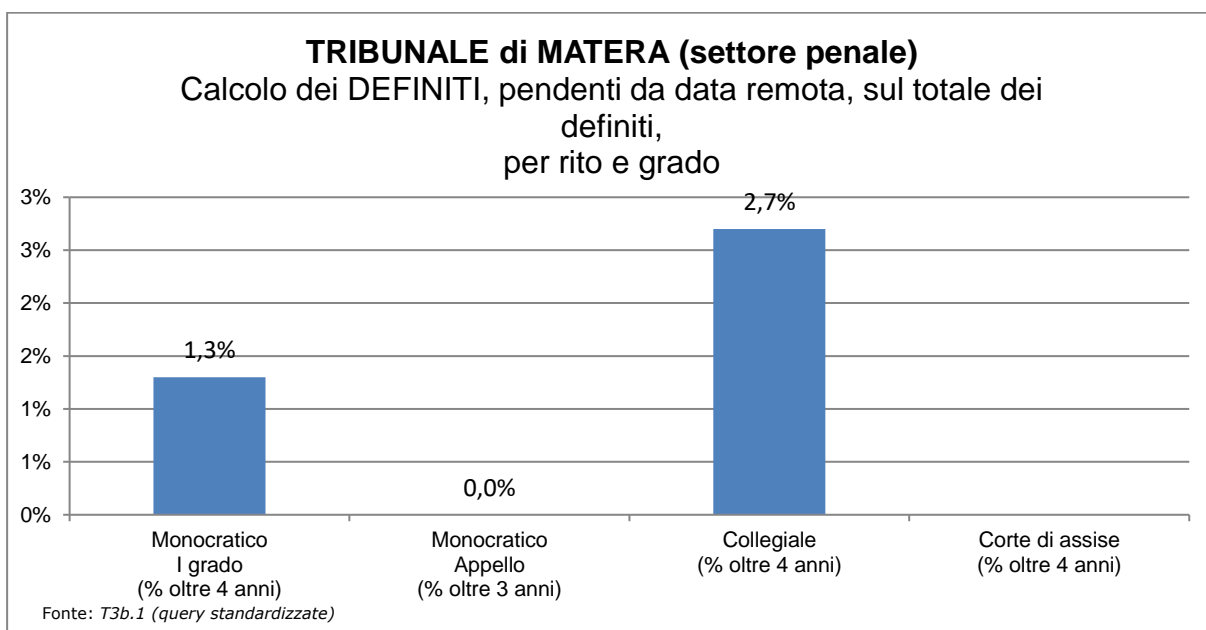


Fonte: T3a.1, T3a.3 (query standardizzate)

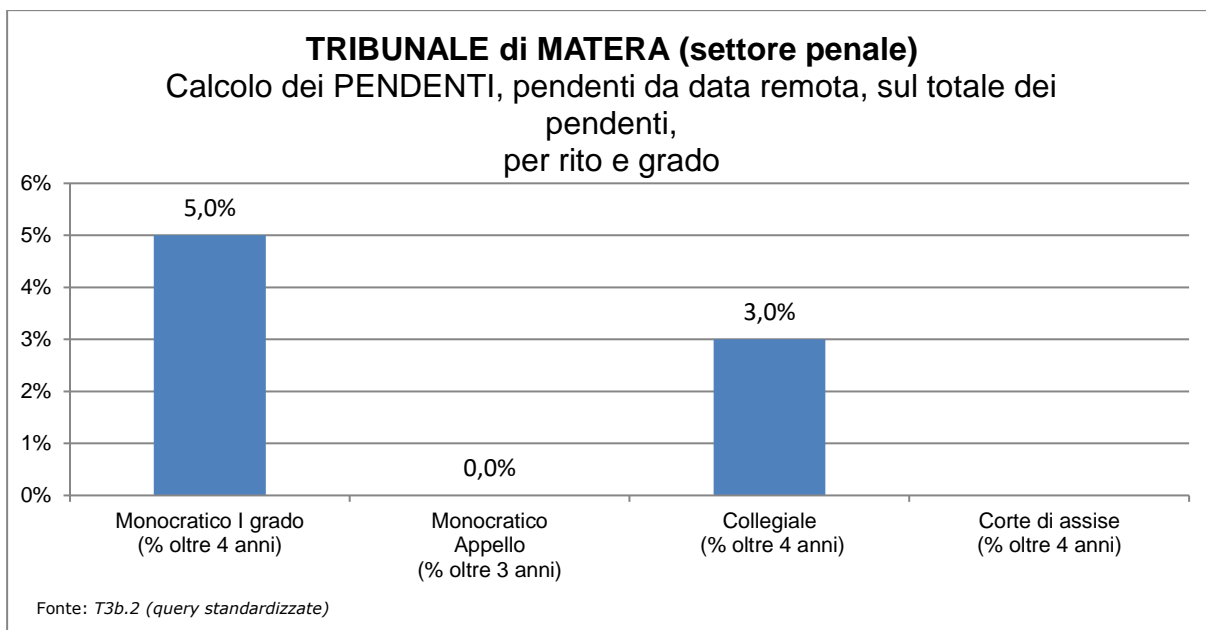
Tribunale di MATERA – G.I.P./G.U.P. –PENDENTI, da data remota, per G.I.P. e
G.U.P.
(grafico 26)



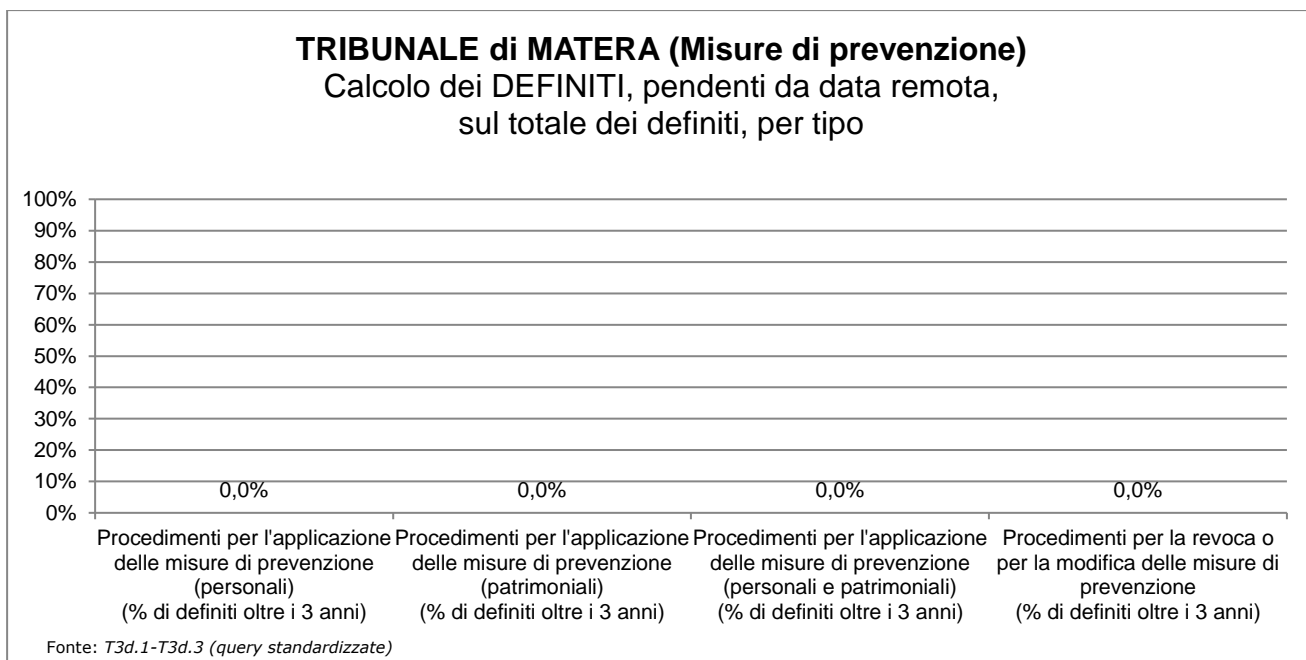
Tribunale di MATERA – settore penale – calcolo dei DEFINITI, pendenti da data remota, sul totale dei definiti, per rito e grado
(grafico 27)



Tribunale di MATERA– settore penale – calcolo dei PENDENTI, da data remota, sul totale dei pendenti, per rito e grado
(grafico 28)

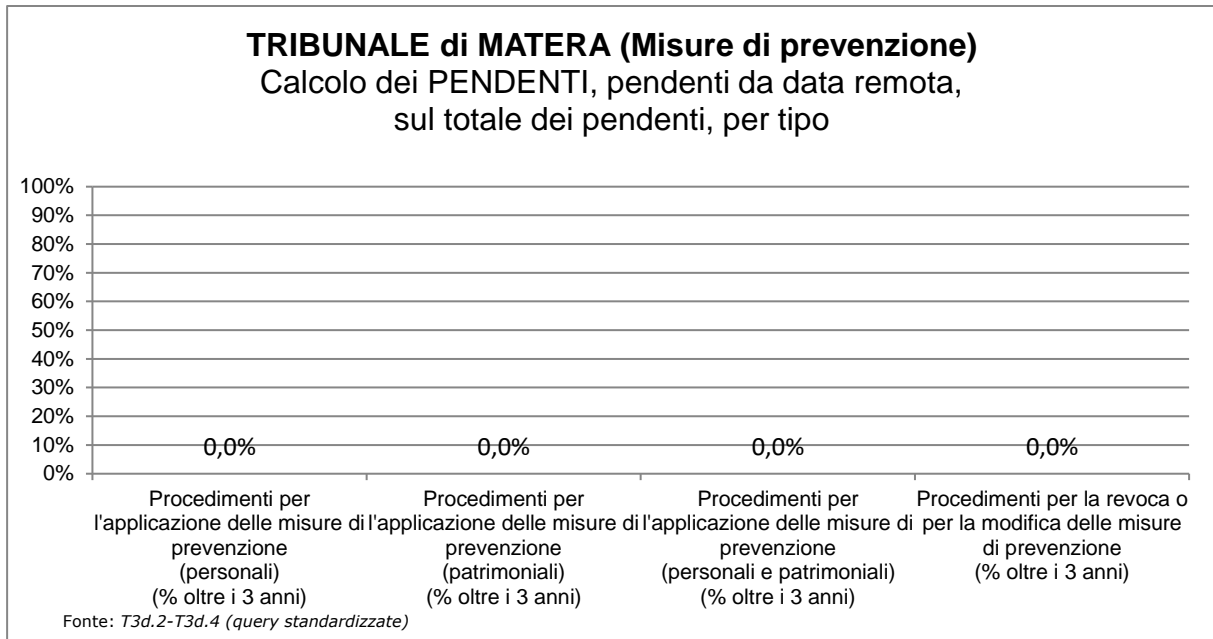


Tribunale di MATERA – misure di prevenzione – calcolo dei DEFINITI, pendenti da data remota, sul totale dei definiti, per tipo
 (grafico 29)



Tribunale di MATERA – misure di prevenzione – calcolo dei PENDENTI, da data remota, sul totale dei pendenti, per tipo

(grafico 30)



5. SPESE SOSTENUTE DALL'UFFICIO NEL PERIODO ISPETTIVO

In *tabella 5* è riportata una sintesi delle voci di spesa principali sostenute all'interno di un ufficio giudiziario.

Al paragrafo 5.1. verrà dato il dettaglio della voce "Spese di giustizia" ed al paragrafo 5.2. il dettaglio della voce "Spese per la gestione ordinaria e il funzionamento".

Tribunale di MATERA – quadro generale delle voci di spesa principali (*tab. 5.*)

TIPOLOGIA	2016	2017	2018	2019	2020	2021	TOTALE	media annua
spese di giustizia (1AS/G)	1.013.528,11	1.496.853,86	1.573.511,61	1.726.243,40	1.483.450,20	350.275,24	7.643.862,42	1.529.330,63
spese per la gestione ordinaria e il funzionamento	388.070,88	424.615,06	446.150,98	479.530,33	455.616,10	87.617,54	281.600,89	456.486,78
lavoro straord./eletto rale	11.812,24	4.343,90	10.003,97	30.232,49	17.018,64		73.411,24	14.687,61
vendita corpi reato								
TOTALE	1.413.411,23	1.925.812,82	2.029.666,56	2.236.006,22	1.956.084,94	437.892,78	9.998.874,55	2.000.505,02

Fonte: T1a.21, T1a.22, T1a.23 (query standardizzate)

5.1. Spese di giustizia – Iscrizioni nel registro delle spese anticipate

La *tabella 5.1.* prende in considerazione le voci di spesa di giustizia anticipate, tratte dal mod 1/A/SG.

La voce "Spese sostenute per lo svolgimento dell'incarico" si riferisce agli incarichi di ausiliari, difensori, investigatori privati e consulenti tecnici.

La voce "Altre spese" contiene le "Spese straordinarie nel processo penale per intercettazioni", le "altre spese straordinarie nel processo penale", le "postali e telegrafiche", "demolizione/riduzione opere - compimento/distruzione opere", le "Spese di custodia" e le "Altre spese".

La voce "Altre indennità" contiene le "Indennità di trasferta" e le "Altre indennità".

La voce "Altri onorari" contiene gli "Onorari ai consulenti tecnici di parte" e gli "Onorari agli investigatori privati".

Tribunale di MATERA– prospetto riepilogativo delle iscrizioni nel registro delle spese anticipate
(tab. 5.1.)

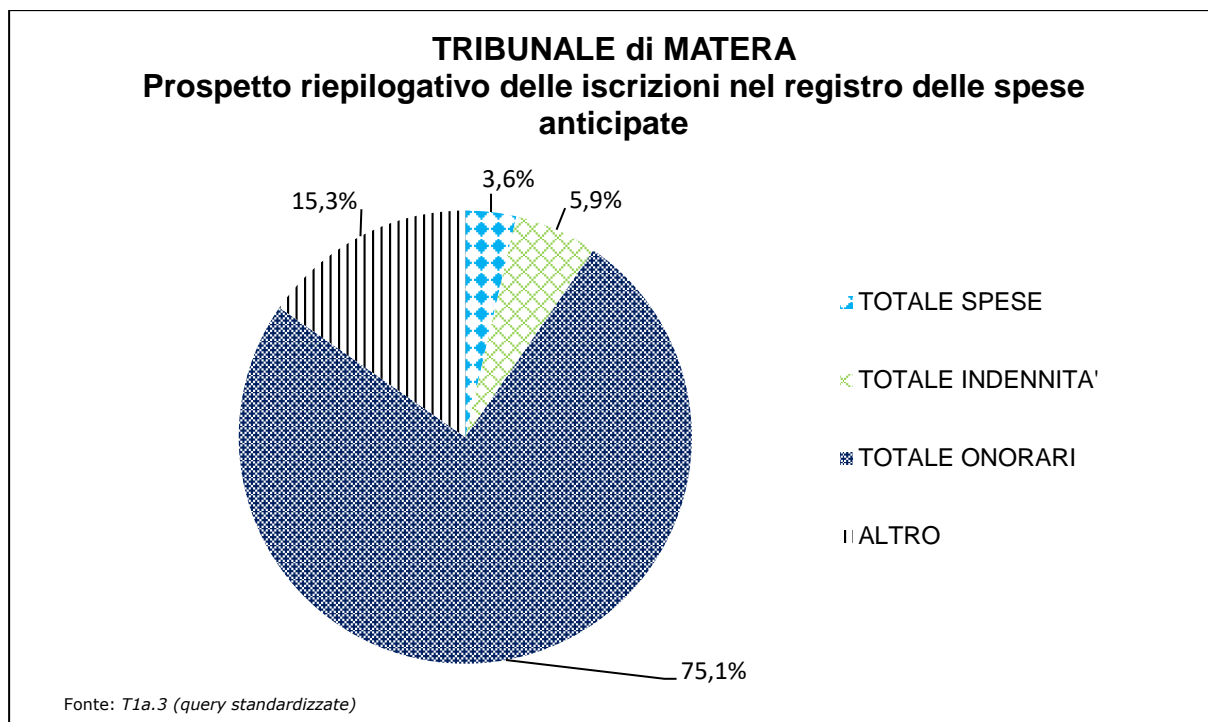
Iscrizioni nel registro delle spese anticipate		Totale		Media annua	
TOTALE SPESE		€	327.007,32	€	65.425,34
SPESE	di cui 1.1 viaggio (col. 14)	€	24.027,29	€	4.807,21
	di cui 1.2 sostenute per lo svolgimento dell'incarico (col 15)	€	40.351,98	€	8.073,34
	di cui 1.8 stampa (col. 21)	€	-	€	-
	di cui "Altre spese" (coll. 16, 17, 18, 19, 20 e 22)	€	262.628,05	€	52.544,79
TOTALE INDENNITA'		€	536.422,43	€	107.323,66
INDENNITA'	di cui 1.11 custodia (col. 24)	€	328,09	€	65,64
	di cui 1.12 spettanti a magistrati onorari ed esperti (col 25)	€	535.668,00	€	107.172,71
	di cui 1.13 spettanti a giudici popolari (col. 26)	€	-	€	-
	di cui "Altre indennità" (coll. 23 e 27)	€	426,34	€	85,30
TOTALE ONORARI		€	6.780.432,67	€	1.356.581,64
ONORARI	di cui 1.15 agli ausiliari del magistrato (col. 28)	€	287.481,13	€	57.517,22
	di cui 1.18 ai difensori (col. 31)	€	6.492.951,54	€	1.299.064,42
	di cui "Altri onorari" (coll. 29 e 30)	€	-	€	-
(*) Le colonne si riferiscono al modello di rilevazione 1/A/SG		€	1.382.376,60	€	276.576,26
TOTALE		€	9.026.239,02	€	1.805.906,89

Spese iscritte nel registro delle spese anticipate		Totale		MEDIA	
TOTALE SPESE		€	327.007,32	€	65.425,34
TOTALE INDENNITA'		€	536.422,43	€	107.323,66
TOTALE ONORARI		€	6.780.432,67	€	1.356.581,64
ALTRO		€	1.382.376,60	€	276.576,26
		€	9.026.239,02	€	1.805.906,89

Spese iscritte nel registro delle spese anticipate		Totale		MEDIA	
TOTALE SPESE		€	327.007,32	€	65.425,34
TOTALE INDENNITA'		€	536.422,43	€	107.323,66
TOTALE ONORARI		€	6.780.432,67	€	1.356.581,64
ALTRO		€	1.382.376,60	€	276.576,26
		€	9.026.239,02	€	1.805.906,89

Fonte: query T1a.3 (query standardizzata)

Tribunale di MATERA – prospetto riepilogativo delle iscrizioni nel registro delle spese anticipate
(grafico 31)



5.2. Spese per la gestione ordinaria e il funzionamento dell'ufficio

Le spese per il fabbisogno materiale per la gestione ordinaria dell'ufficio e le spese per il funzionamento dell'ufficio vengono dettagliate rispettivamente in *tabella 5.2.1.* e *tabella 5.2.2.*

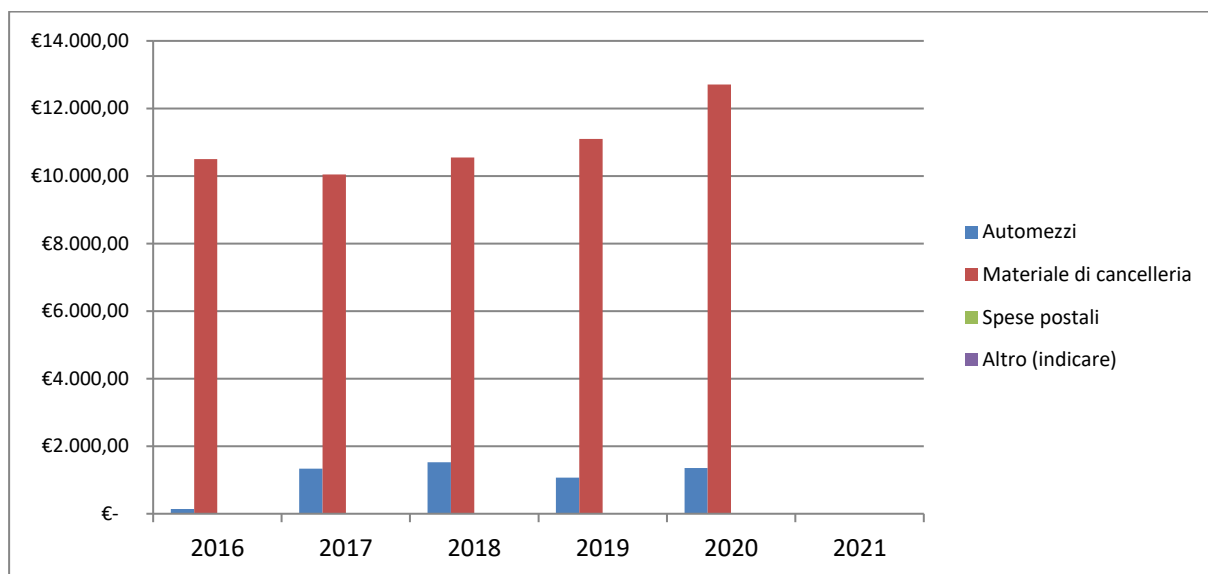
Tribunale di MATERA – spese per la gestione ordinaria (*tab. 5.2.1.*)

TIPOLOGIA	Anno 2016	Anno 2017	Anno 2018	Anno 2019	Anno 2020	Anno 2021	TOTALE	media annua
automezzi	138,19	1.339,59	1.522,13	1.073,25	1.351,60		5.424,76	1.085,35
materiale di cancelleria	10.503,69	10.049,47	10.545,85	11.101,08	12.712,50		54.912,59	10.986,53
spese postali							-	-
altro (indicare)							-	-
Totale spese per la gestione ordinaria	10.641,88	11.389,06	12.067,98	12.174,33			60.337,35	12.071,88

Fonte: T1a.22 (query standardizzata)

Grafico dell'andamento delle spese per la gestione ordinaria e il funzionamento dell'ufficio

(solo se richiesto per evidenziare dati peculiari)



(si veda foglio "Tabelle 5" nel file 4.Elaborazioni su Query standardizzate)

Tribunale di MATERA – spese per il funzionamento dell'ufficio
(tab. 5.2.2.)

TIPOLOGIA	Anno 2016	Anno 2017	Anno 2018	Anno 2019	Anno 2020	Anno 2021	TOTALE	media annua
contratti di somministrazione	296.050,00	312.744,00	320.580,00	349.460,00	371.100,00	82.637,00	1.732.571,00	346.640,71
contratti di telefonia	18.000,00	21.980,00	16.560,00	19.922,00	19.922,00	4.980,54	101.364,54	20.280,31
contratti di locazione								
contratti di manutenzione, facchinaggio e pulizia	63.379,00	78.502,00	96.943,00	97.974,00	50.530,00		387.328,00	77.493,88
custodia e reception								
sorveglianza armata								
altro (indicare)								
Totale spese per il funzionamento dell'ufficio	377.429,00	413.226,00	434.083,00	467.356,00	441.552,00	87.617,54	2.221.263,54	444.414,90

Fonte: T1a.23 (query standardizzata)

6. ENTRATE DELL'UFFICIO NEL PERIODO ISPETTIVO

Questa sezione rappresenta in modo tabellare i contenuti del paragrafo relativo all'analisi delle entrate del periodo, di cui alle note dell'Ispettorato Generale n. 3747.U del 29/03/2016 e 4547.U del 15/04/2016.

Tribunale di MATERA – entrate dell'ufficio (tab. 6.)

TIPOLOGIA	Anno 2016	Anno 2017	Anno 2018	Anno 2019	Anno 2020	Anno 2021	TOTALE	MEDIA ANNUA
Somme devolute al FUG					1512,10	1985,00	3.497,10	699,68
Recupero crediti nel settore civile (somme recuperate annualmente per crediti iscritti)	115.540,43	5901,76	37.186,42	6.907,88			165.536,49	33.119,39
Recupero crediti nel settore penale (somme recuperate annualmente per crediti iscritti)	553.337,67	874.316,69	63.540,94	474.486,16	779.624,83		3.069.246,81	614.073,48
Somme incamerate nel settore civile (comprendenti anche delle somme recuperate nei fallimenti)								
Contributo unificato	518.519,19	732.732,11	726.251,50	1.306.745,75	630.203,71		4.097.850,26	819.869,27
Imposta di registro per le sentenze civili	425.200,11	457.950,95	814.350,77	812.214,79	403.245,91		3.024.217,69	605.064,36
Recuperate nei fallimenti	3.920,00	4.672,00	4.688,00	4.400,00	3680,00	1.120,00	22.480,00	4.497,64
Somme incamerate nel settore penale:								
Vendita beni/corpi di reato								
Gestione beni/misure di prevenzione confluiti nel FUG								
Altre entrate (specificare)								
TOTALE ENTRATE	1.616.517,40	2.075.573,51	1.646.017,63	2.604.754,58	1.818.266,55		10.382.828,35	2.077.323,82

Fonte: T1b.6 (query standardizzata)

In *tabella 6.1.* è rappresentato il dettaglio delle entrate per recupero crediti da somme iscritte in ogni anno del periodo ispezionato.

La percentuale di somme recuperate è pari al rapporto tra le somme recuperate per crediti iscritti in ogni anno e le somme iscritte nello stesso anno.

Tribunale di MATERA – entrate da recupero crediti
(tab. 6.1.)

	Anno 2016	Anno 2017	Anno 2018	Anno 2019	Anno 2020	Anno 2021	TOTALE	MEDIA ANNUA
Totale somme iscritte da recuperare per crediti (€)	2.229.640,77	2.269.840,53	2.092.977,20	2.378.277,46	2.420.044,17		12.352.686,58	2.471.439,30
Somme recuperate annualmente per crediti iscritti (€)	668.878,10	880.218,45	100.727,36	481.394,04	779.624,83		3.234.783,30	647.192,86

di cui

Per contributo unificato								
Per recupero spese processuali								
Per disposto art. 59 lett. D T.U. imposta registro								
Per pene pecuniarie e sanzioni pecuniarie								
Per altri titoli								

Fonte: T1b.7 (query standardizzata)

7. BENI CONFISCATI E SEQUESTRATI NEL PERIODO ISPETTIVO

Tribunale di MATERA– entrate dell'ufficio
(tab. 7.)

TIPOLOGIA	anno1	anno2	anno3	anno4	anno5	anno6	TOTALE
N° beni mobili							
N° beni immobili							
N° aziende e quote societarie							
Somme di denaro e valori devoluti al FUG e oggetto di confisca							

Fonte: T1h.1 (query standardizzata)