



MINISTERO DELLA GIUSTIZIA
ISPETTORATO GENERALE

QUADRO SINTETICO
DELL'UFFICIO ISPEZIONATO

Tribunale ordinario di

G E L A

INDICE

1.	ORGANICI ED ASSENZE MAGISTRATI E PERSONALE AMMINISTRATIVO ...	3
1.1.	Magistrati	3
1.2.	Personale amministrativo.....	5
2.	SOPRAVVENUTI ED ESAURITI MEDI NEL PERIODO ISPEZIONATO	7
3.	ANALISI DELLE PENDENZE E SINTESI DEI FLUSSI.....	8
3.1.	Scarto percentuale fra le pendenze tratte da registro "informatizzato" e da ricognizione materiale (dato "reale").....	8
3.2.	Sintesi dei flussi	9
3.2.1.	Servizi civili	9
3.2.2.	Servizi penali	15
3.3.	Indicatori di sintesi (calcolati su anni interi): indice di ricambio dei procedimenti civili e penali, dello smaltimento dei procedimenti e della variazione percentuale delle pendenze; giacenza media e capacità di esaurimento dei procedimenti.	20
4.	PRODUTTIVITA'	26
4.1.	Numero medio di sentenze pubblicate/depositate nel periodo ispezionato distinte per settore.....	26
4.2.	Attività svolta dai magistrati togati (sintesi della scheda TO_07).....	28
4.3.	Percentuale dei procedimenti definiti, pendenti da data remota, sul totale dei definiti e percentuale dei pendenti da data remota sul totale dei pendenti	29
5.	SPESE SOSTENUTE DALL'UFFICIO NEL PERIODO ISPETTIVO	34
5.1.	Spese di giustizia – Iscrizioni nel registro delle spese anticipate.....	34
5.2.	Spese per la gestione ordinaria e il funzionamento dell'ufficio.....	36
6.	ENTRATE DELL'UFFICIO NEL PERIODO ISPETTIVO	38
7.	BENI CONFISCATI E SEQUESTRATI NEL PERIODO ISPETTIVO	40

Il Tribunale di Gela appartiene all'area geografica ISOLE (Nord-Est; Nord-Ovest; Centro; Sud; Isole), copre un bacino di utenza di 120.913 abitanti e ha in dotazione una pianta organica complessiva di n. 14 magistrati.

Nella classificazione DGSTAT, sulla base del parametro ISTAT "numero di abitanti" è un tribunale "piccolo" (piccolo; medio-piccolo; medio-grande; molto grande), mentre nella classificazione CSM, in base al parametro numero di magistrati, esso è individuato come "Ufficio piccolo" (Uffici piccoli; Uffici medio-piccoli; Uffici medio-grandi; Uffici grandi; Uffici metropolitani).

1. ORGANICI ED ASSENZE MAGISTRATI E PERSONALE AMMINISTRATIVO

Nelle tabelle che seguono l'indicatore "**% scopertura**" misura il numero dei posti in pianta organica vacanti ed è calcolato solo rispetto a coloro (magistrati o personale amministrativo) che occupano posti in pianta organica. Si riporta il dato corrente, rilevato durante l'attuale ispezione, e quello rilevato durante la precedente ispezione.

1.1. Magistrati

Tribunale di GELA – copertura organico magistrati togati
(tab. 1.1.)

	unità di personale previste in pianta organica	unità di personale della pianta organica in servizio	unità di personale in servizio effettivo	% scopertura
attuale ispezione	14	12	12	14,3
precedente ispezione	14	13	13	7,1

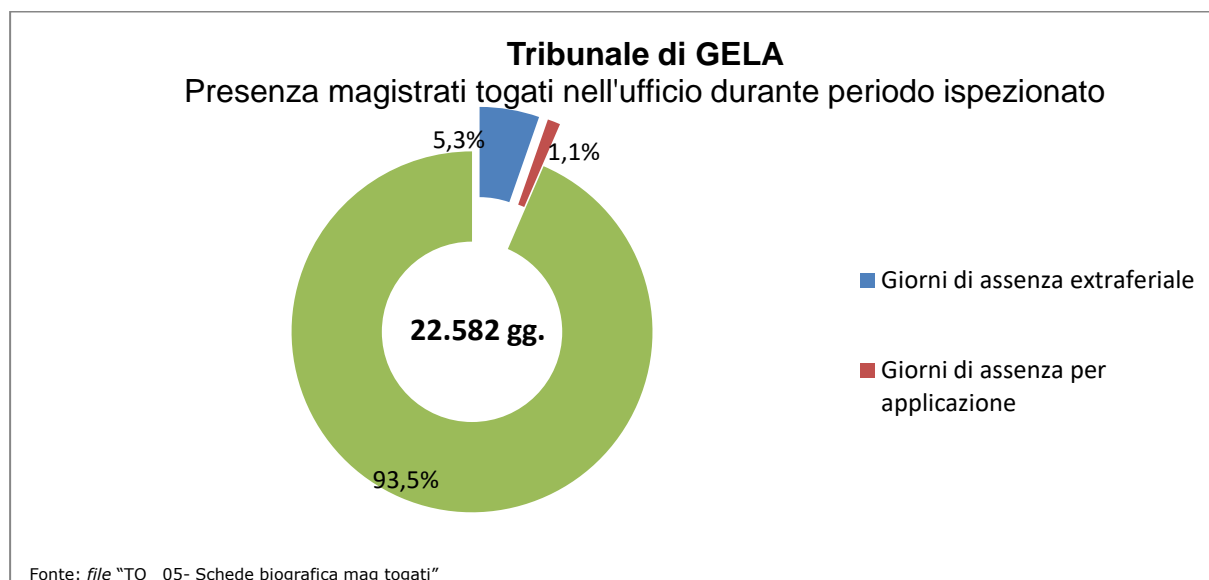
Fonte: file "TO_01-02 - Situazione personale" (prospetti ispettivi)

Tribunale di GELA – copertura organico magistrati onorari (GOT)
(tab. 1.2.)

	magistrati onorari previsti in pianta organica	magistrati onorari della pianta organica in servizio	magistrati onorari in servizio effettivo	% copertura
attuale ispezione	7	7	7	0,0
precedente ispezione	7	6	6	14,3

Fonte: file "TO_01-02 - Situazione personale" (prospetti ispettivi)

Tribunale di GELA – presenza magistrati togati in ufficio
(grafico 1)



Turn over magistrati
(magistrati togati alternatisi nella sede nel periodo ispettivo)
(tab. 1.3)

numero complessivo in organico	numero presenze alla data ispettiva	numero presenze complessive nel periodo
14	12	22

Fonte: file "TO_01-02- Situazione personale" e "TO_03- Elenco magistrati togati alternatisi in servizio" (prospetti ispettivi)

1.2. Personale amministrativo

Le tabelle che seguono riguardano il personale amministrativo in servizio presso l'ufficio ispezionato.

Nel personale in servizio non sono compresi stagisti, tirocinanti o lavoratori impiegati mediante altre convenzioni locali.

È invece fornito il dettaglio sulla percentuale di scoperta del personale delle figure apicali, cioè tutto il personale appartenente all'area terza, e dei dirigenti.

Tribunale di GELA – copertura organico personale amministrativo

(tab. 1.4.)

	personale previsto in pianta organica	personale della pianta organica in servizio	personale in servizio effettivo	% scoperta	di cui figure apicali			% scoperta figure apicali
					in pianta	in servizio	in servizio effettivo	
attuale ispezione	43	32	33	25,6	7	2	3	71,4
precedente ispezione	43	34	37	20,9	7	3	5	57,1

Fonte: file "TO_01-02 - Situazione personale" (prospetti ispettivi)

Tribunale di GELA – presenza in ufficio personale amministrativo

(tab. 1.5.)

	personale amministrativo in servizio effettivo	%
a tempo pieno	33	100
part-time	-	0,0
totale unità di personale effettivo	33	100

Fonte: file "TO_01-02 - Situazione personale" (prospetti ispettivi)

Per **assenze extra-feriali** si intendono assenze per:

- maternità,
- congedo parentale.
- legge n. 104/92
- permessi retribuiti
- sciopero
- altre ed eventuali.

Nel periodo, nel Tribunale di GELA, le assenze extra-feriali sono state, complessivamente, n. 3980 giorni, con una perdita annua media di n. 795,9 giorni lavorativi. Rapportando tale valore al parametro di calcolo "*giornate uomo/anno*" pari a n. 252 giorni, si ottiene che l'ufficio non ha fruito dell'apporto lavorativo annuo di n. 3,2 unità di personale.

Fonte: T4a.1 (query standardizzata)

In *tab. 1.6* è riportato il numero degli stagisti effettivamente presenti, ogni anno, nell'ufficio giudiziario.

Tribunale di GELA – presenze stagisti
(ex artt. 73 D.L. 69/13 e 37, co. 11, D.L. 98/11)
(*tab. 1.6.*)

Anno	numero stagisti alternatisi in ciascun anno nel periodo ispezionato
2017	6
2018	7
2019	7
2020	2
2021	4
2022	2

Fonte: T4a.2(query standardizzata)

di cui presenti al momento dell'ispezione: 0.

2. SOPRAVVENUTI ED ESAURITI MEDI NEL PERIODO ISPEZIONATO

Tribunale di GELA – sopravvenuti ed esauriti medi Dall'1.4.2017 al 31.3.2022 (tab. 2.1.)

procedimenti	numero medio di magistrati in organico ¹	numero medio di magistrati in servizio nel periodo ²	totale sopravvenuti ³	media annua sopravvenuti (*)	totale esauriti	media annua esauriti (*)
settore civile	14	11,6	23.719	4743,4	24.015	4802,6
settore penale			13.750	2749,7	12.434	2486,6

(*) Il calcolo della media annua dei sopravvenuti e dei definiti tiene conto dei giorni effettivi e quindi anche degli anni bisestili all'interno del periodo ispezionato.

Per tale ragione, in presenza di 1 anno bisestile all'interno del quinquennio, il numero di anni posto al denominatore è pari a 5,0005, mentre in presenza di due anni bisestili, il denominatore è pari a 5,0009.

Nel caso in cui il periodo ispezionato includa solo una porzione di anno solare, essa è riproporzionata tenendo conto del numero dei giorni effettivamente presenti nel periodo ispezionato. Ad esempio, qualora fossero ispezionati 4 anni e mezzo, il numero dei giorni corrispondente al semestre spurio sarebbe pari a:

- 181 giorni effettivi (o 182 se l'anno fosse bisestile) se si prendesse in esame il primo semestre;
- 184 giorni effettivi se venisse compreso il secondo semestre.

Fonte: file "TO_01-02 Situazione personale", "TO_05 - Schede biografica magistrati", "TO_12-13 - Movimento e raffronti civile" e "TO_14-15 - Movimento e raffronti penale" (prospetti ispettivi)

¹ Si ottiene come numero medio dei magistrati in pianta organica tra l'attuale e la precedente ispezione. Non considera il numero dei giudici onorari.

² È calcolato sulle base delle schede biografiche individuali dei magistrati alternatisi in sede (esclusi i magistrati onorari) ed è ottenuto come differenza tra la somma dei giorni dei periodi di servizio di tutti i magistrati e il totale dei giorni di assenza extraferiale e per applicazione.

³ I sopravvenuti e gli esauriti civili includono rispettivamente i procedimenti sopravvenuti ed esauriti nel periodo ispezionato presso la sede centrale e presso le sezioni distaccate accorpate alla data del 14 settembre 2013. I sopravvenuti e gli esauriti penali includono rispettivamente i procedimenti sopravvenuti ed esauriti nel periodo presso la sede centrale e presso le sezioni distaccate accorpate alla data del 14 settembre 2013, inclusi gli incidenti di esecuzione.

3. ANALISI DELLE PENDENZE E SINTESI DEI FLUSSI

3.1. Scarto percentuale fra le pendenze tratte da registro "informatizzato" e da ricognizione materiale (dato "reale")

Le ispezioni presso gli uffici giudiziari hanno anche l'obiettivo di valutare la accuratezza dei registri informatizzati.

L'indicatore utilizzato è **lo scarto percentuale** tra i pendenti finali estratti da registro informatizzato ed i pendenti finali reali tratti dalla ricognizione materiale.

Tale indicatore, ove maggiore di zero, rappresenta la misura di quanto il dato informatizzato sovrastimi il dato reale, a causa della presenza di falsi pendenti. Se invece è minore di zero, è la misura della sottostima del dato informatizzato rispetto a quello reale.

Tribunale di GELA – scarto percentuale tra pendenti reali e pendenti estratti da registro informatizzato – settore civile (tab. 3.1.)

RUOLO GENERALE	pendenti finali estratti da registro informatizzato	pendenti finali reali	scarto %
contenzioso civile	3.047	3.036	0,4%
controversie in materia di lavoro, di previdenza e di assistenza obbligatorie	1.018	1.016	0,2%
procedimenti speciali ⁴ (ordinari e lavoro)	1.220	1.204	1,3%
non contenzioso e da trattarsi in Camera di consiglio ⁵	134	123	8,9%
procedure concorsuali ⁶	196	194	1,0%
espropriazioni mobiliari ed esecuzioni forzate	376	338	11,2%
esecuzioni immobiliari	645	632	2,1%

Fonte: file "TO_12-13 - Movimento e raffronti civile" (prospetti ispettivi)

⁴ Sono inclusi i procedimenti: speciali ordinari, speciali lavoro, ATP ordinari e ATP lavoro.

⁵ Non sono inclusi: tutele, curatele, eredità giacenti e amministrazioni di sostegno, gli altri affari del giudice tutelare, gli altri affari di volontaria giurisdizione.

⁶ Non sono incluse le istanze di fallimento e le dichiarazioni di stato di insolvenza.

Tribunale di GELA – scarto percentuale tra pendenti reali e pendenti estratti da registro informatizzato – settore penale
(tab. 3.2.)

RUOLO GENERALE/SEZIONE	pendenti finali estratti da registro informatizzato	pendenti finali reali	scarto %
modello 20 (noti G.I.P./G.U.P.)	814	770	5,7
modello 16 (rito monocratico)	2124	2124	0,0
modello 16 (rito collegiale)	131	131	0,0
Tribunale per il Riesame ⁷	-	-	-
misure di prevenzione ⁸	-	-	-
modello 19 (Corte di Assise)	-	-	-

Fonte: file "TO_14-15 - Movimento e raffronti penale" (prospetti ispettivi)

3.2. Sintesi dei flussi

Il periodo ispezionato è di 60 mesi circa e può comprendere 4 o 5 anni solari interi. Le *tabelle 3.2.1. e 3.2.2.*, rispettivamente per gli affari civili e penali, riportano i valori assoluti del numero dei procedimenti pendenti all'inizio e alla fine del periodo ispezionato, così come sono estratti dai registri presenti nell'ufficio.

3.2.1. Servizi civili

Fascicoli pendenti nel periodo ispettivo – servizi civili (tab. 3.2.1.)

Ruolo Generale/materia	pendenti iniziali	pendenti finali	variazione %
contenzioso civile	2.924	3.043	4,1%
controversie in materia lavoro, previdenza e assistenza	1.398	1.019	-27,1%
procedimenti speciali	1.372	1.209	-11,9%

⁷ Sono comprese le misure cautelari personali e reali e gli appelli.

⁸ Sono comprese sia le procedure di applicazione delle misure di prevenzione personali, patrimoniali e miste, sia le procedure per la modifica o revoca.

segue (tab. 3.2.1.)

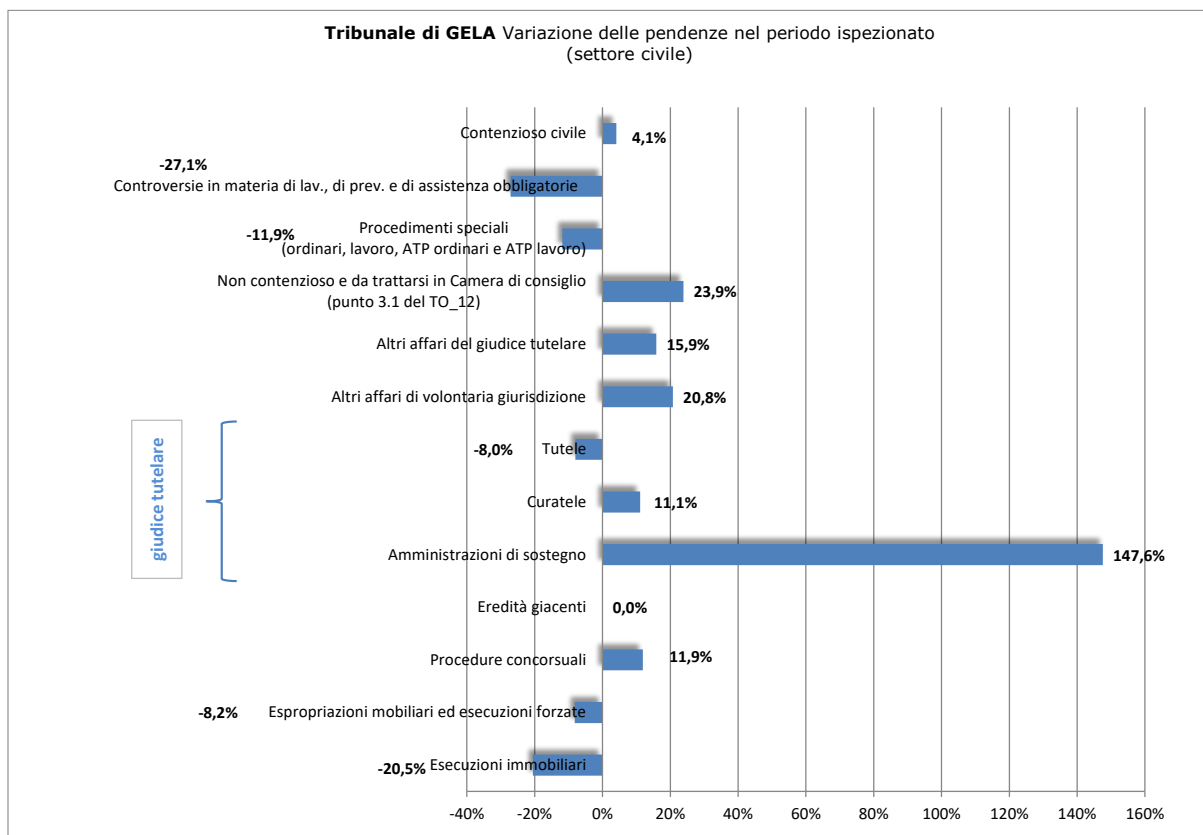
Ruolo Generale/materia	pendenti iniziali	pendenti finali	variazione %
non contenzioso e camera consiglio	109	135	23,9%
altri affari del giudice tutelare	82	95	15,9%
altri affari di volontaria giurisdizione	53	64	20,8%
tutele	1.002	922	-8,0%
curatele	9	10	11,1%
amministrazioni di sostegno	225	557	147,6%
eredità giacenti	-	2	NC
procedure concorsuali ⁹	176	197	11,9%
espropriazioni mobiliari ed esecuzioni forzate	392	360	-8,2%
esecuzioni immobiliari	814	647	-20,5%

Fonte: file "TO_12-13 - Movimento e raffronti civile" (prospetti ispettivi)

Nel *grafico 2* è, invece, rappresentata la variazione delle pendenze per ciascuno dei ruoli generali del settore civile rilevata in corso di ispezione. Una variazione positiva indica un aumento dei procedimenti pendenti per quel ruolo, nel periodo oggetto di ispezione, mentre una variazione negativa indica una diminuzione. Analogo discorso vale per le pendenze dei registri penali, la cui variazione percentuale è rappresentata nel *grafico 10*.

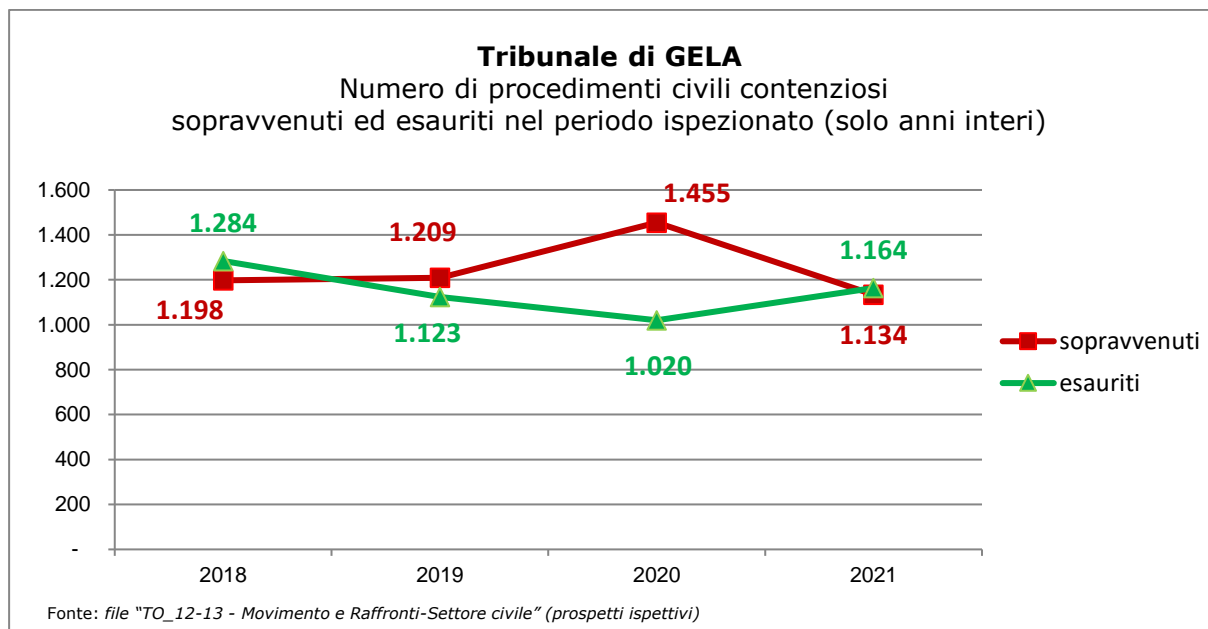
⁹ Non sono incluse le istanze di fallimento e le dichiarazioni di stato di insolvenza.

Tribunale di GELA – variazione delle pendenze – settore civile
(grafico 2)

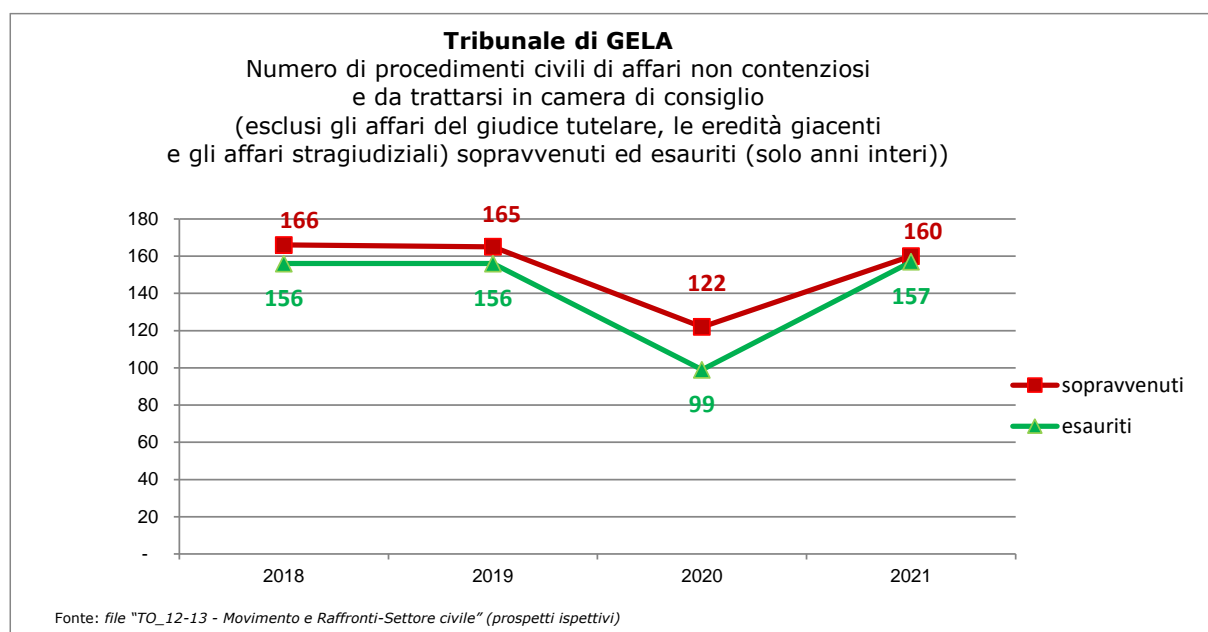


Nei grafici che seguono, invece, sono rappresentati i flussi degli affari così come sono estratti da registri informatizzati, solo negli anni interi del periodo ispezionato. I grafici da 3 a 9 rappresentano i flussi degli affari civili; i grafici da 11 a 18 i flussi degli affari penali.

**Tribunale di GELA – procedimenti civili contenziosi
sopravvenuti ed esauriti nel periodo ispezionato**
(grafico 3)

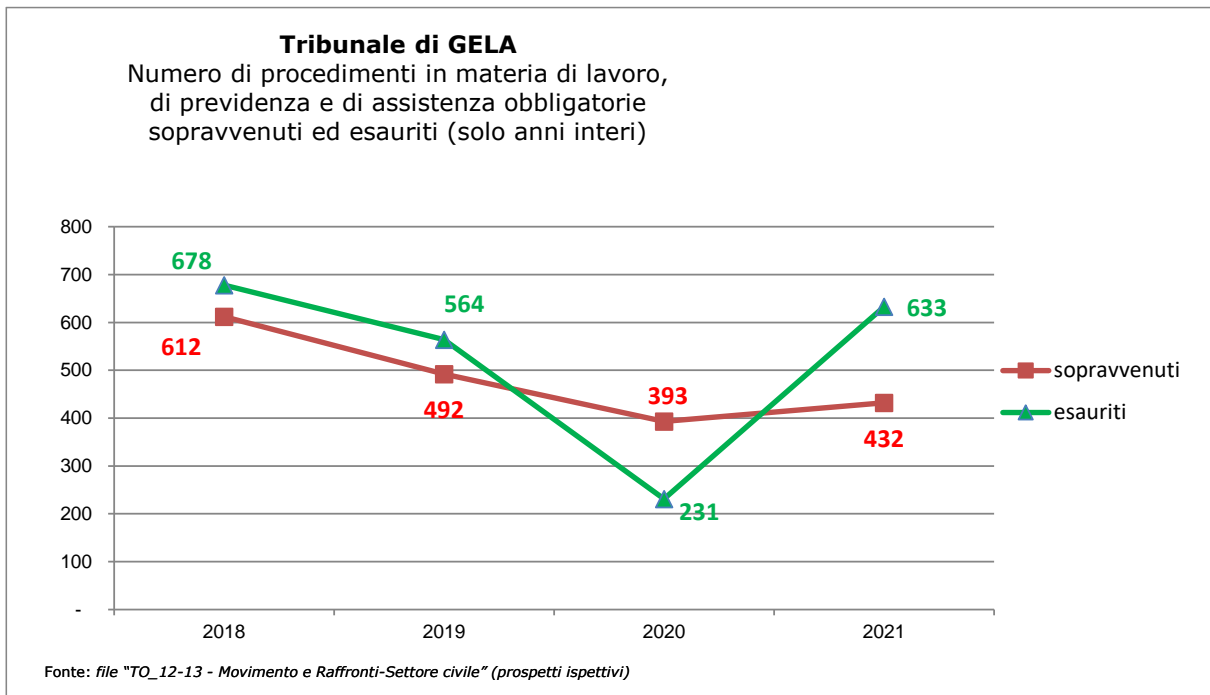


**Tribunale di GELA – procedimenti civili non contenziosi
sopravvenuti ed esauriti nel periodo ispezionato**
(grafico 4)

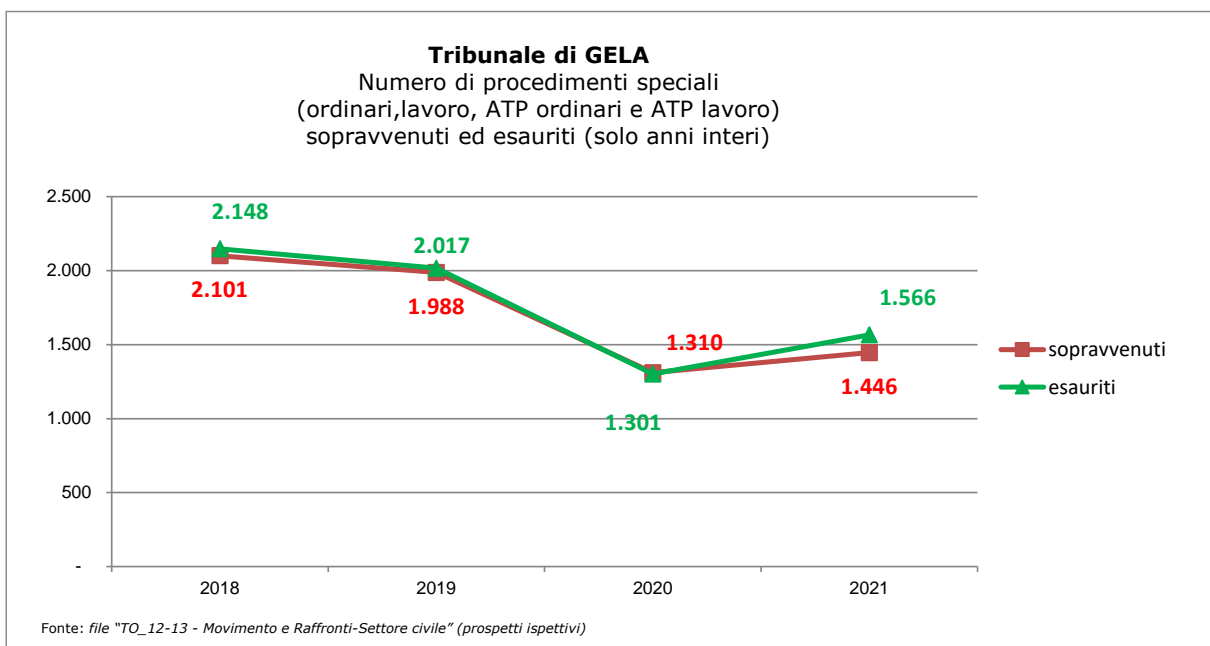


(*) Sono solo i dati del punto 3.1 del TO_12

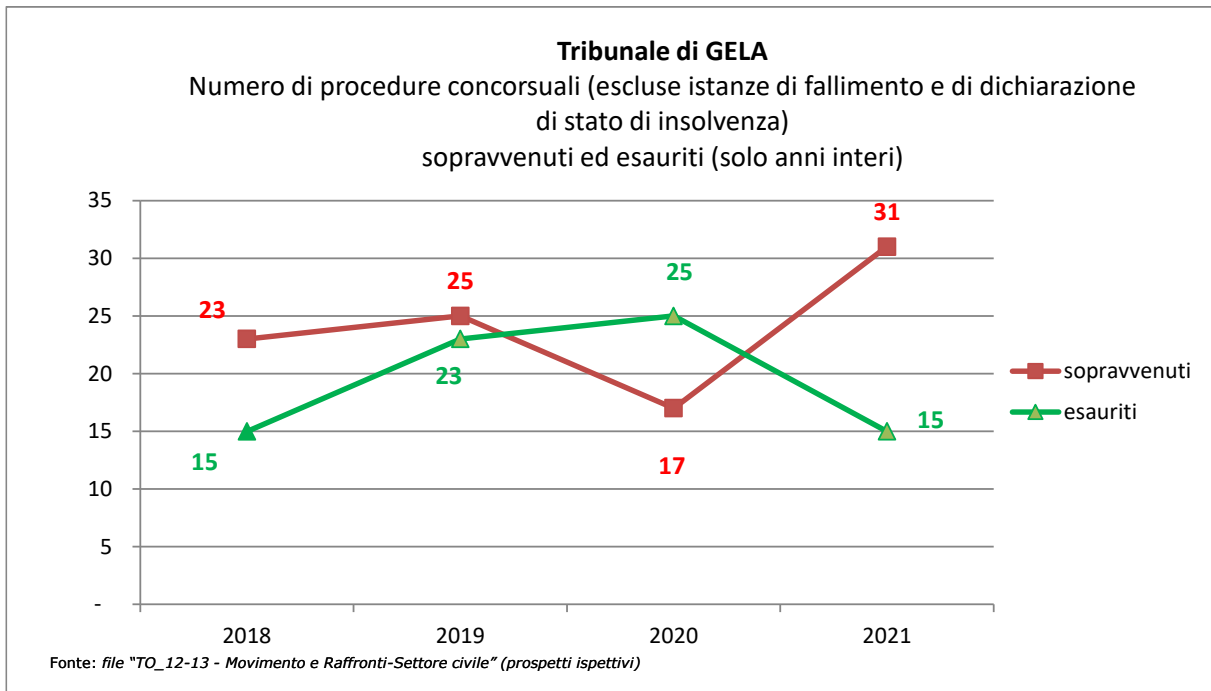
**Tribunale di GELA – procedimenti in materia di lavoro
sopravvenuti ed esauriti nel periodo ispezionato**
(grafico 5)



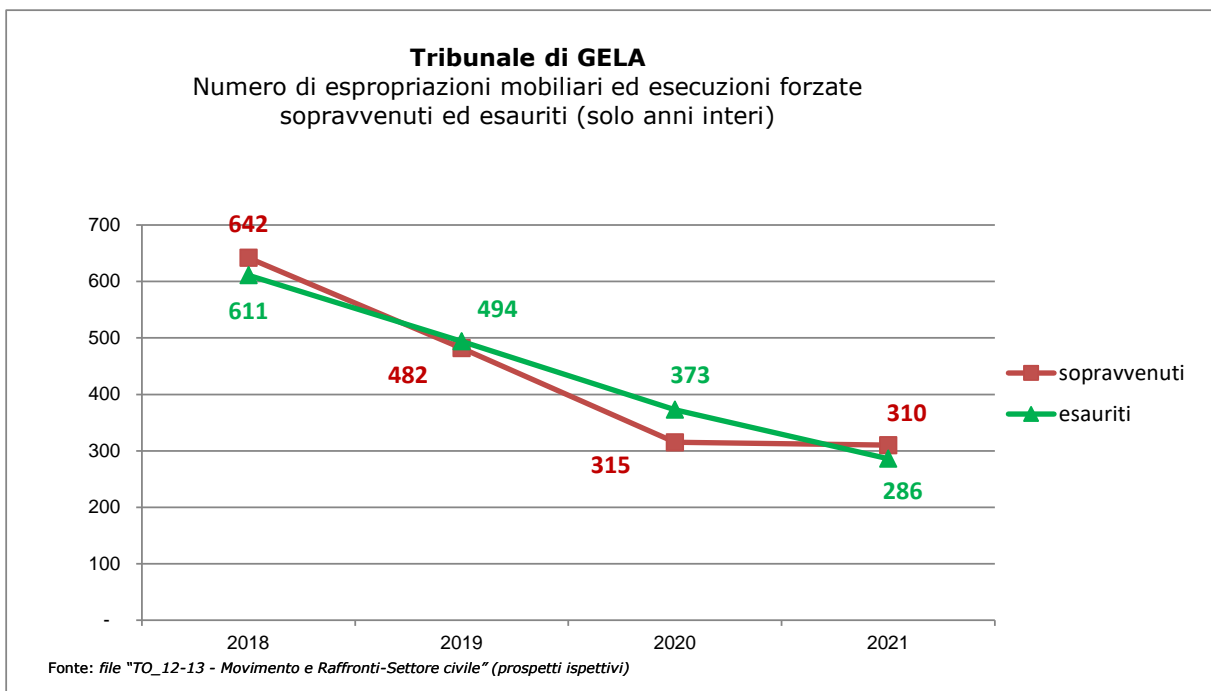
**Tribunale di GELA – procedimenti speciali
sopravvenuti ed esauriti nel periodo ispezionato**
(grafico 6)



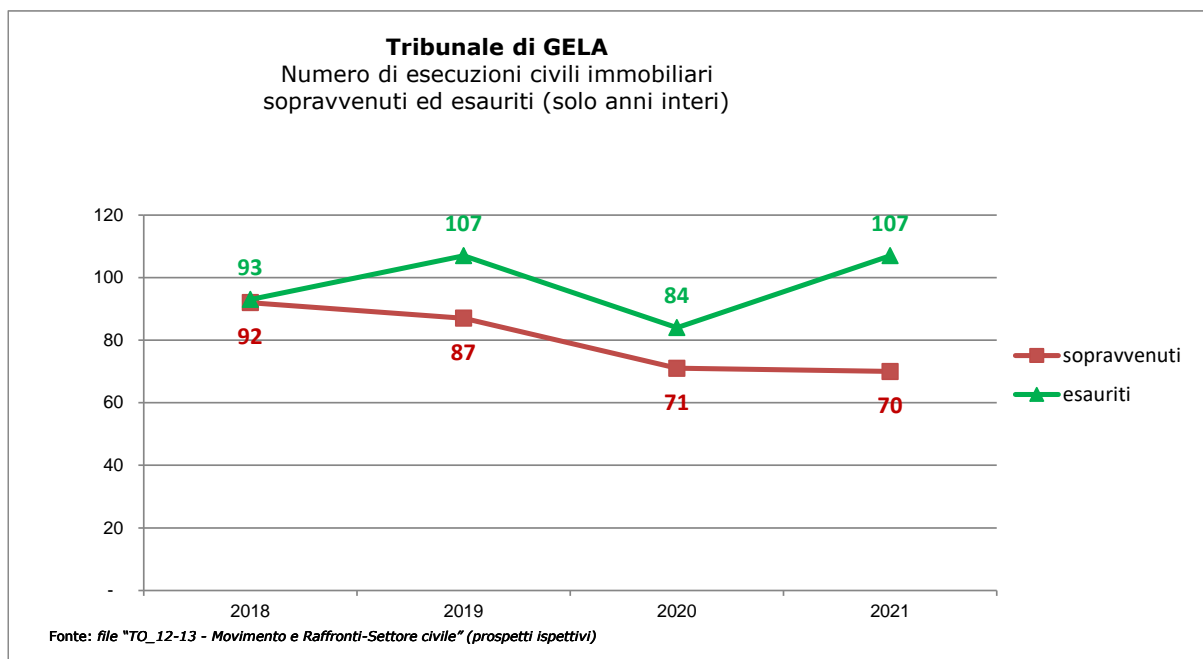
**Tribunale di GELA – procedure concorsuali
sopravvenute ed esaurite nel periodo ispezionato**
(grafico 7)



**Tribunale di GELA – espropriazioni mobiliari ed esecuzioni forzate
sopravvenute ed esaurite nel periodo ispezionato**
(grafico 8)



**Tribunale di GELA – esecuzioni civili immobiliari
sopravvenute ed esaurite nel periodo ispezionato
(grafico 9)**



3.2.2. Servizi penali

**Fascicoli pendenti nel periodo ispettivo – servizi penali
(tab. 3.2.2.)**

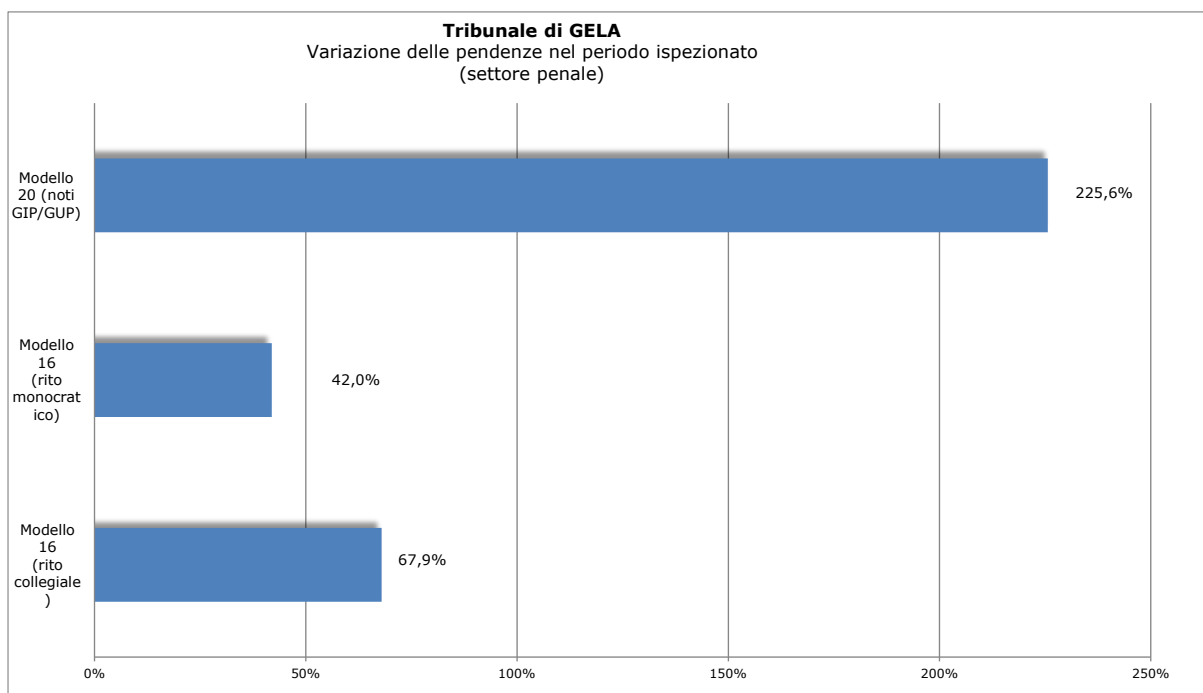
Registro Generale/Sezione	pendenti iniziali	pendenti finali	variazione %
modello 20 (noti G.I.P./G.U.P.)	250	814	225,6%
modello 16 (rito monocratico)	1.496	2.124	42,0%
modello 16 (rito collegiale)	78	131	67,9%
Tribunale del Riesame ¹⁰	-	-	-
misure di prevenzione ¹¹	-	-	-
modello 19 (Corte di Assise)	-	-	-

Fonte: file "TO_14-15 - Movimento e raffronti penale" (prospetti ispettivi)

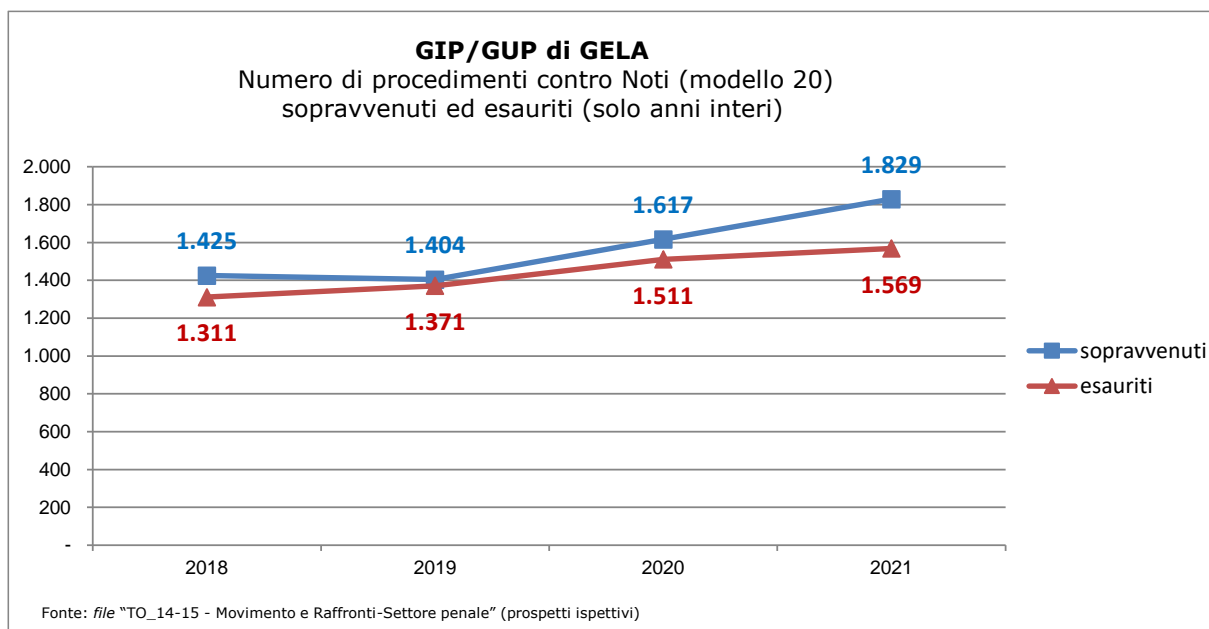
¹⁰ Sono comprese sia le misure cautelari personali e reali, sia gli appelli.

¹¹ Sono comprese sia le procedure di applicazione delle misure di prevenzione personali, patrimoniali e personali e patrimoniali, sia le procedure per la modifica o revoca.

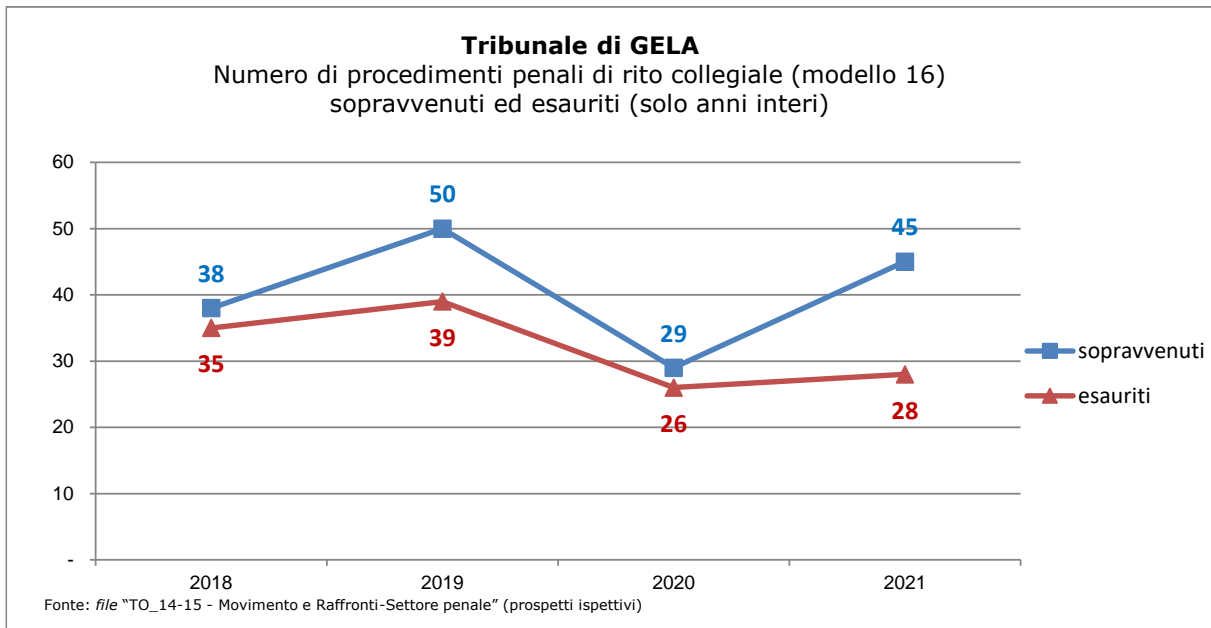
Tribunale di GELA – variazione delle pendenze – settore penale
(grafico 10)



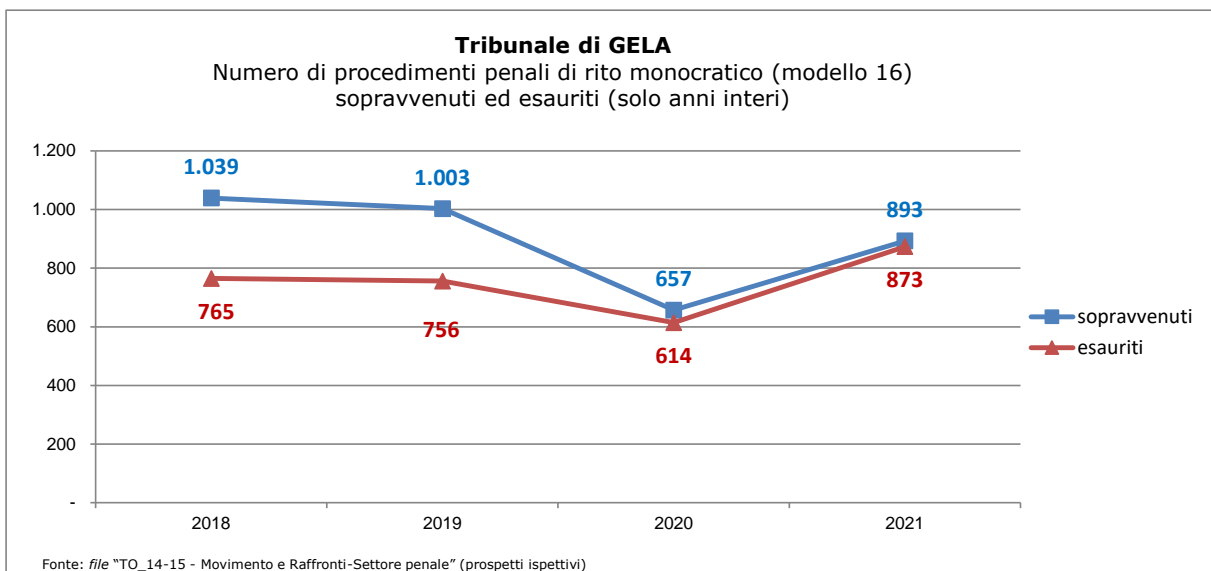
Tribunale di GELA – procedimenti contro Noti (mod. 20 G.I.P./G.U.P.) sopravvenuti ed esauriti nel periodo ispezionato
(grafico 11)



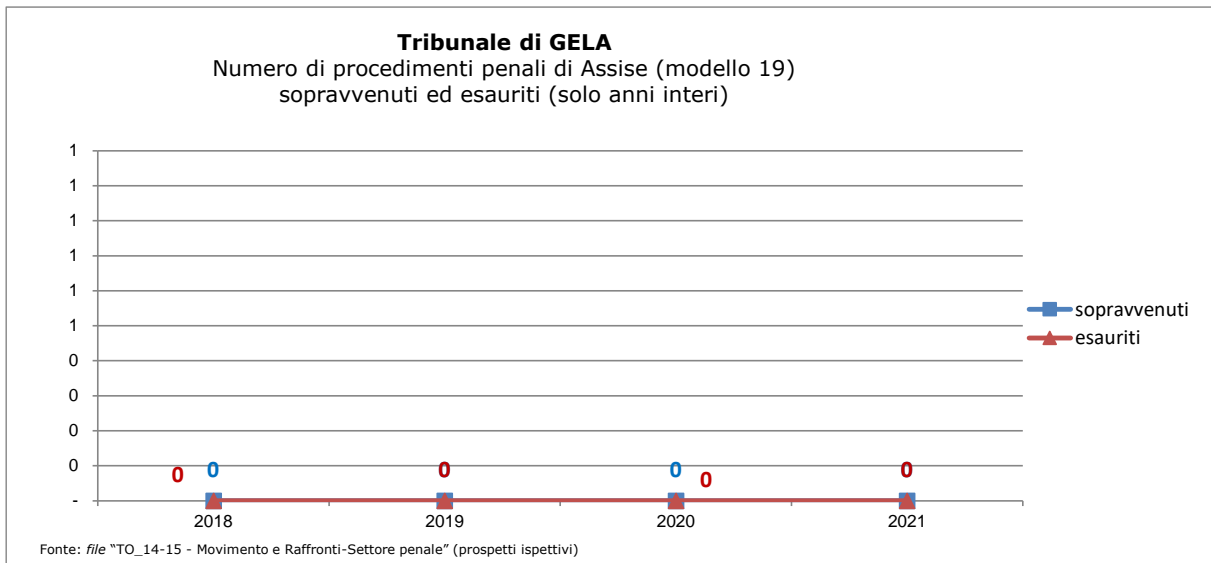
Tribunale di GELA – procedimenti rito collegiale (mod. 16) sopravvenuti ed esauriti nel periodo ispezionato
(grafico 12)



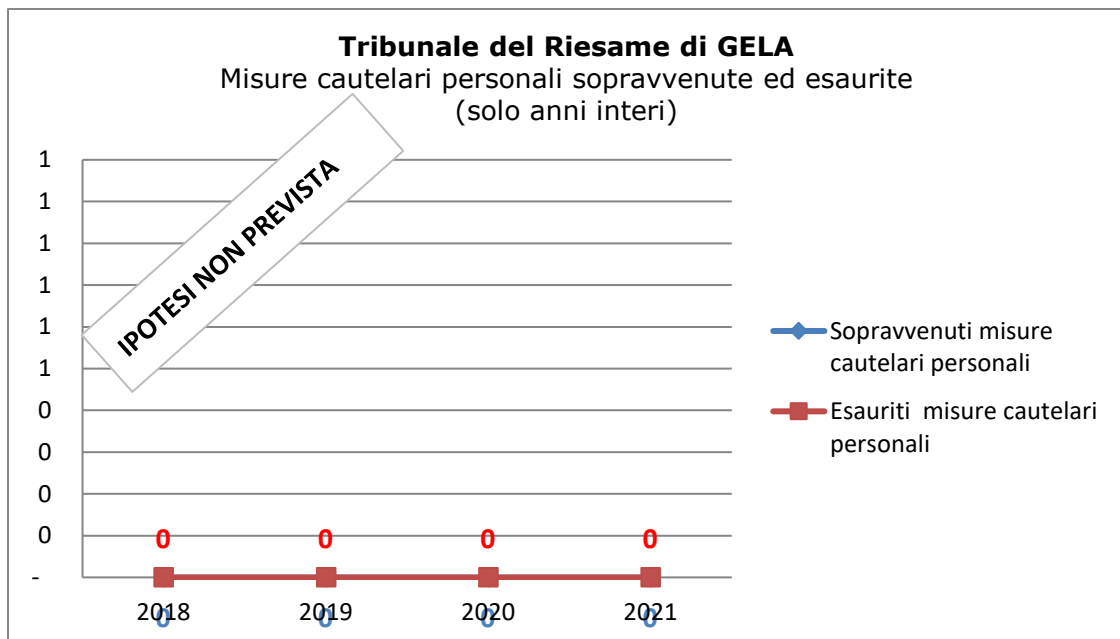
Tribunale di GELA – procedimenti rito monocratico (mod. 16) sopravvenuti ed esauriti nel periodo ispezionato
(grafico 13)



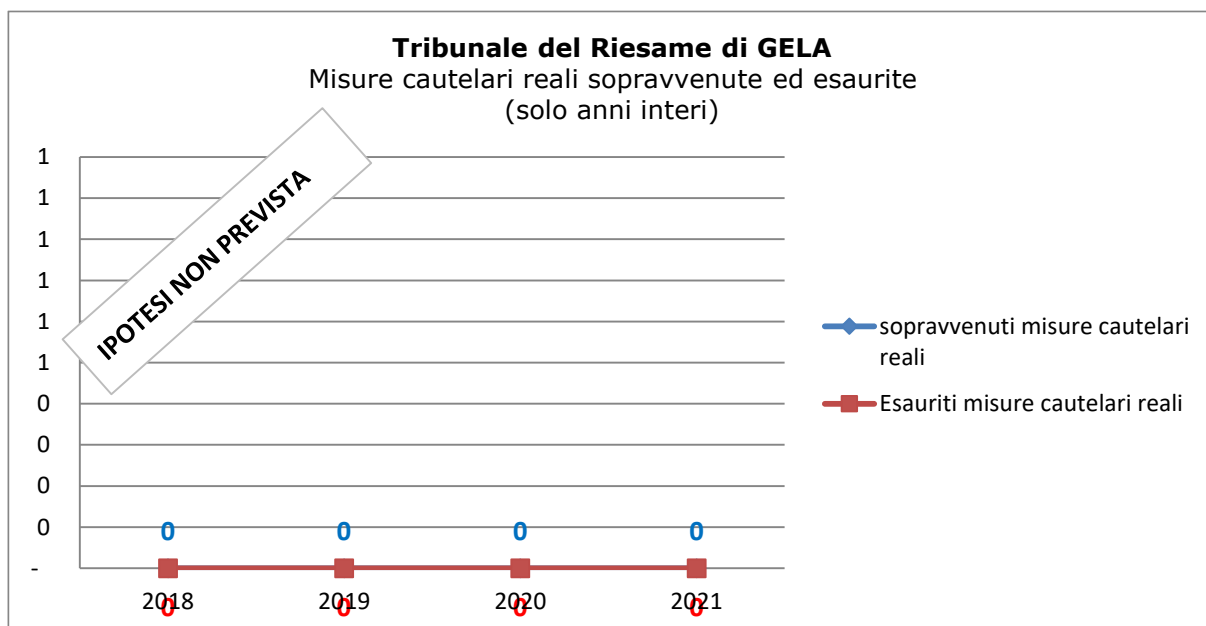
Tribunale di GELA – procedimenti Corte di Assise (mod. 19) sopravvenuti ed esauriti nel periodo ispezionato
(grafico 14)



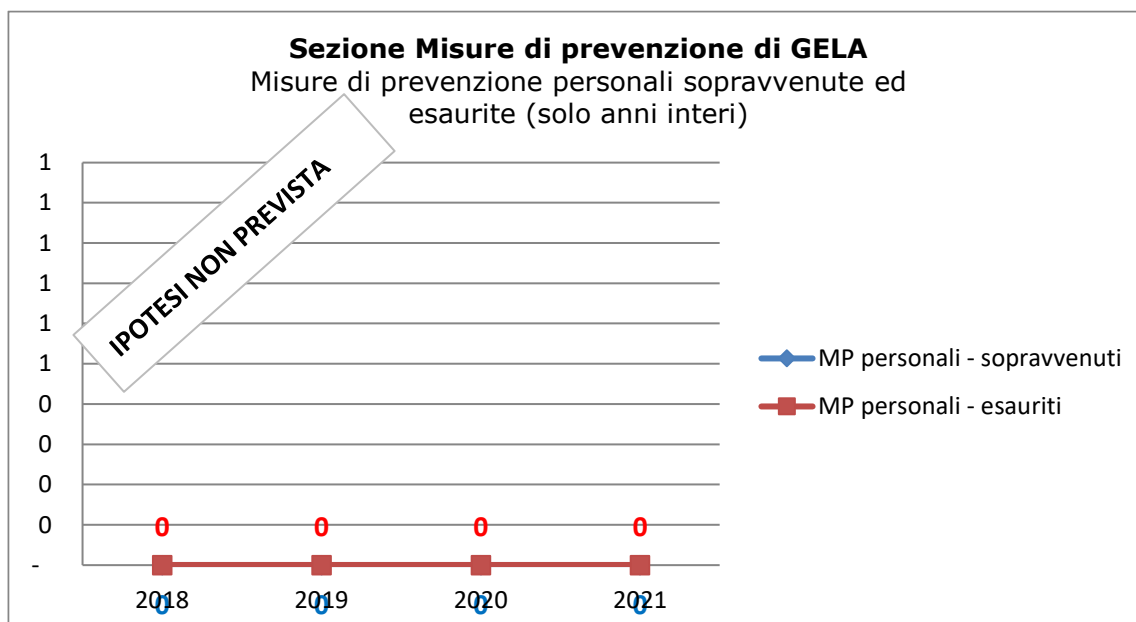
Tribunale di GELA – Riesame – misure cautelari personali sopravvenute ed esaurite nel periodo ispezionato
(grafico 15)



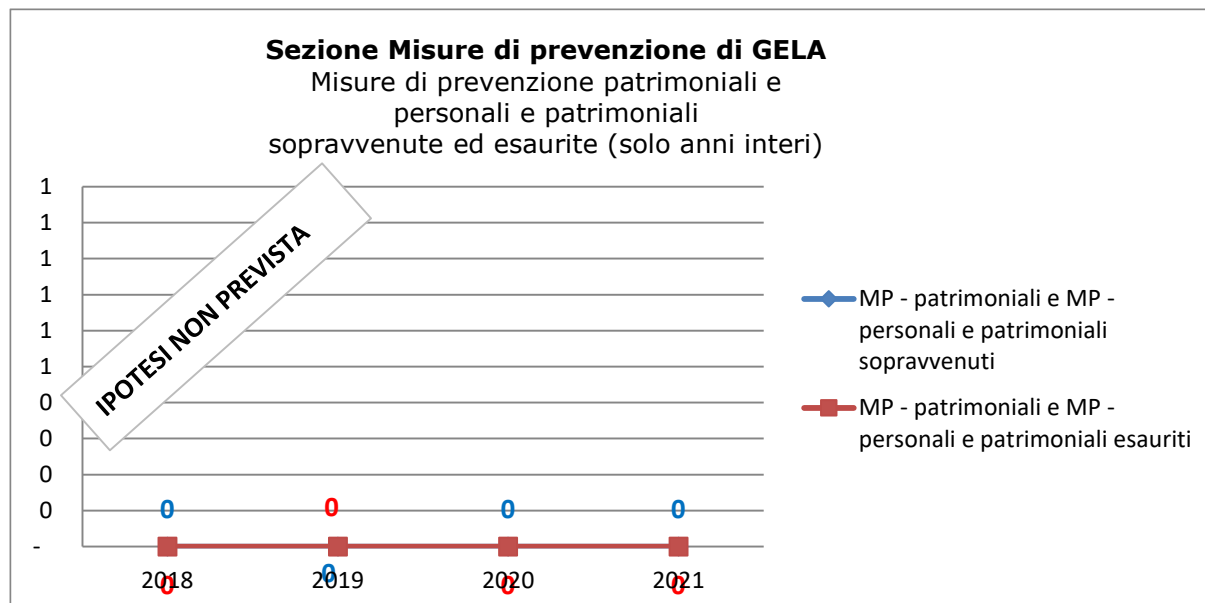
Tribunale di GELA – Riesame – misure cautelari reali sopravvenute ed esaurite nel periodo ispezionato
(grafico 16)



Tribunale di GELA – misure di prevenzione personali sopravvenute ed esaurite nel periodo ispezionato
(grafico 17)



Tribunale di GELA – misure di prevenzione patrimoniali e miste sopravvenute ed esaurite nel periodo ispezionato
(grafico 18)



3.3. Indicatori di sintesi (calcolati su anni interi): indice di ricambio dei procedimenti civili e penali, dello smaltimento dei procedimenti e della variazione percentuale delle pendenze; giacenza media e capacità di esaurimento dei procedimenti.

Tribunale di GELA – settore civile – indicatori di sintesi
(tab. 3.3.1.)

Indice di RICAMBIO ¹²	Indice di SMALTIMENTO ¹³	Indice di VARIAZIONE % PENDENZE ¹⁴	RUOLO GENERALE	giacenza media presso l'ufficio (espressa in mesi) ¹⁵	capacità di esaurimento [nel caso di sopravvenienze pari a zero] (in mesi) ¹⁶
91,9%	28,7%	14,8%	contenzioso civile	29,9	32,9
109,2%	30,9%	-14,5%	controversie in materia di lavoro, di previdenza e di assistenza obbligatorie	27,3	23,8
102,7%	58,4%	-14,4%	procedimenti speciali (ordinari, lavoro, ATP ordinari e ATP lavoro)	8,4	7,6
92,7%	54,4%	41,7%	non contenzioso e da trattarsi in camera di consiglio ¹⁷	10,8	12,9
81,3%	9,8%	10,3%	procedure concorsuali ¹⁸	102,4	118,2
100,9%	54,4%	-4,0%	espropriazioni mobiliari ed esecuzioni forzate	10,2	9,8
122,2%	11,8%	-9,5%	esecuzioni immobiliari	97,7	83,2
99,9%	38,2%	0,3%	TOTALE	19,7	19,4

Fonte: file "TO_12-13- Movimento e raffronti civile" (prospetti ispettivi)

¹² L'indice di ricambio si ottiene rapportando il totale degli esauriti al totale delle sopravvenienze nel periodo (in termini percentuali è il numero dei procedimenti esauriti per ogni 100 sopravvenuti).

¹³ L'indice di smaltimento, calcolato solo su anni interi, si ottiene rapportando il valore medio dei procedimenti esauriti, negli anni interi considerati, alla somma di pendenze iniziali (=arretrato) e valore medio delle sopravvenienze negli anni interi considerati.

¹⁴ La variazione percentuale delle pendenze si ottiene rapportando la differenza tra i procedimenti pendenti finali ed iniziali ed i procedimenti iniziali, moltiplicato per 100.

¹⁵ Giacenza media presso l'ufficio: è calcolata con la formula di magazzino della giacenza media (in mesi): $[(Pi+Pf)/(S+E)]*365/30$. Indica mediamente quanti mesi i procedimenti rimangono in carico all'ufficio.

¹⁶ Capacità di esaurimento, nell'ipotesi di sopravvenienze pari a ZERO: indica il tempo in mesi che l'ufficio impiegherebbe ad esaurire tutto l'arretrato accumulato, nel caso non ci fossero nuove iscrizioni. E' pari a: (pendenze finali del periodo)/(media mensile esauriti).

¹⁷ Non comprende: tutele, curatele, eredità giacenti e amministrazioni di sostegno, altri affari del giudice tutelare, altri affari di volontaria giurisdizione.

¹⁸ Escluse le istanze di fallimento e le dichiarazioni di stato di insolvenza.

Tribunale di GELA – settore civile – indicatori di sintesi (per anno)
(tab. 3.3.2.)

Indice di RICAMBIO	ANNI				
	2017	2018	2019	2020	2021
contenzioso civile	107,2%	92,9%	70,1%	102,6%	107,2%
controversie in materia di lavoro, di previdenza e di assistenza obbligatorie	110,8%	114,6%	58,8%	146,5%	110,8%
procedimenti speciali (ordinari e lavoro)	102,2%	101,5%	99,3%	108,3%	102,2%
non contenzioso e da trattarsi in camera di consiglio ¹⁹	94,0%	94,5%	81,1%	98,1%	94,0%
procedure concorsuali	65,2%	92,0%	147,1%	48,4%	65,2%
espropriazioni mobiliari ed esecuzioni forzate in forma specifica	95,2%	102,5%	118,4%	92,3%	95,2%
esecuzioni immobiliari	101,1%	123,0%	118,3%	152,9%	101,1%
TOTALE CIVILE	103,1%	100,8%	85,1%	109,6%	103,1%

Indice di SMALTIMENTO	ANNI				
	2017	2018	2019	2020	2021
contenzioso civile	32,6%	29,0%	24,3%	27,0%	32,6%
controversie in materia di lavoro, di previdenza e di assistenza obbligatorie	37,0%	34,2%	15,6%	37,7%	37,0%
procedimenti speciali (ordinari e lavoro)	63,2%	62,3%	51,4%	58,5%	63,2%
non contenzioso e da trattarsi in camera di consiglio	56,9%	55,1%	39,8%	50,6%	56,9%
procedure concorsuali	7,6%	11,1%	12,4%	7,2%	7,6%
espropriazioni mobiliari ed esecuzioni forzate in forma specifica	60,1%	55,7%	52,7%	44,3%	60,1%
esecuzioni immobiliari	11,1%	12,8%	10,5%	13,6%	11,1%
TOTALE CIVILE	43,3%	40,9%	30,8%	37,0%	43,3%

¹⁹ Non comprende: tutele, curatele, eredità giacenti e amministrazioni di sostegno, altri affari del giudice tutelare, altri affari di volontaria giurisdizione.

Indice di VARIAZIONE % PENDENZE	ANNI				
	2017	2018	2019	2020	2021
contenzioso civile	-3,1%	3,2%	15,8%	-0,9%	-3,1%
controversie in materia di lavoro, di previdenza e di assistenza obbligatorie	-5,4%	-6,2%	14,9%	-16,1%	-5,4%
procedimenti speciali (ordinari e lavoro)	-3,6%	-2,3%	0,7%	-9,8%	-3,6%
non contenzioso e da trattarsi in camera di consiglio	9,3%	7,6%	18,1%	2,0%	9,3%
procedure concorsuali	4,6%	1,1%	-4,3%	9,1%	4,6%
espropriazioni mobiliari ed esecuzioni forzate in forma specifica	8,3%	-3,0%	-14,8%	7,2%	8,3%
esecuzioni immobiliari	-0,1%	-2,7%	-1,8%	-5,2%	-0,1%
TOTALE CIVILE	-2,3%	-0,6%	8,5%	-4,9%	-2,3%

giacenza media presso l'ufficio (in mesi)	ANNI				
	2017	2018	2019	2020	2021
contenzioso civile	26,5	28,2	29,1	33,5	26,5
controversie in materia di lavoro, di previdenza e di assistenza obbligatorie	22,4	25,8	45,4	26,2	22,4
procedimenti speciali (ordinari e lavoro)	7,3	7,5	11,4	9,5	7,3
non contenzioso e da trattarsi in camera di consiglio ²⁰	8,5	9,3	15,2	11,6	8,5
procedure concorsuali	114,0	92,8	104,3	97,3	114,0
espropriazioni mobiliari ed esecuzioni forzate in forma specifica	7,6	9,9	12,9	14,2	7,6
esecuzioni immobiliari	98,5	92,6	113,3	95,8	98,5
TOTALE CIVILE	16,3	17,7	24,1	22,2	16,3

²⁰ Non comprende: tutele, curatele, amministrazioni di sostegno, eredità giacenti, altri affari del giudice tutelare, altri affari di volontaria giurisdizione.

Tribunale di GELA – settore penale – indicatori di sintesi
(tab. 3.3.3.)

Indice di RICAMBIO ²¹	Indice di SMALTIMENTO ²²	Indice di VARIAZIONE % PENDENZE ²³	RUOLO GENERALE	giacenza media presso l'ufficio (espressa in mesi) ²⁴	capacità di esaurimento [nel caso di sopravvenienze pari a zero] (in mesi) ²⁵
91,8	77,8	181,9	modello 20 (noti G.I.P./G.U.P.)	4,4	6,6
83,7	29,9	36,1	modello 16 (rito monocratico)	28,2	35,1
79,0	25,9	41,0	modello 16 (rito collegiale)	33,6	43,9
-	-	-	Tribunale del Riesame ²⁶	-	-
-	-	-	sezione misure di prevenzione ²⁷	-	-
-	-	-	modello 19 (Corte di Assise)	-	-
88,7%	49,5%	57,0%	TOTALE	13,1	16,8

Fonte: file "TO_14-15 - Movimento degli affari penali" (prospetti ispettivi)

²¹ L'indice di ricambio si ottiene rapportando il totale degli esauriti al totale delle sopravvenienze nel periodo (in termini percentuali è il numero dei procedimenti esauriti per ogni 100 sopravvenuti).

²² L'indice di smaltimento, calcolato solo su anni interi, si ottiene rapportando il valore medio dei procedimenti esauriti, negli anni interi considerati, alla somma di pendenze iniziali (=arretrato) e valore medio delle sopravvenienze negli anni interi considerati.

²³ La variazione percentuale delle pendenze si ottiene rapportando la differenza tra i procedimenti pendenti finali ed iniziali ed i procedimenti iniziali, moltiplicato per 100.

²⁴ Giacenza media presso l'ufficio: è calcolata con la formula di magazzino della giacenza media (in mesi): $[(Pi+Pf)/(S+E)]*365/30$. Indica mediamente quanti mesi i procedimenti rimangono in carico all'ufficio.

²⁵ Capacità di esaurimento, nell'ipotesi di sopravvenienze pari a ZERO: indica il tempo in mesi che l'ufficio impiegherebbe ad esaurire tutto l'arretrato accumulato, nel caso non ci fossero nuove iscrizioni. E' pari a: (pendenze finali del periodo)/(media mensile esauriti).

²⁶ Sono comprese sia le misure cautelari personali e reali, sia gli appelli.

²⁷ Sono comprese sia le procedure di applicazione delle misure di prevenzione personali, patrimoniali e miste, sia le procedure per la modifica o revoca.

Tribunale di GELA – settore penale – indicatori di sintesi (per anno)
(tab. 3.3.4.)

Indice di RICAMBIO	ANNI				
	2017	2018	2019	2020	2021
modello 20 (noti G.I.P./G.U.P.)	92,0%	97,6%	93,4%	85,8%	92,0%
modello 16 (rito monocratico)	73,6%	75,4%	93,5%	97,8%	73,6%
modello 16 (rito collegiale)	92,1%	78,0%	89,7%	62,2%	92,1%
TOTALE PENALE	84,4%	88,2%	93,4%	89,3%	84,4%

Indice di SMALTIMENTO	ANNI				
	2017	2018	2019	2020	2021
modello 20 (noti G.I.P./G.U.P.)	76,8%	76,2%	73,9%	66,4%	76,8%
modello 16 (rito monocratico)	28,8%	26,1%	22,0%	28,4%	28,8%
modello 16 (rito collegiale)	28,9%	28,7%	20,6%	19,3%	28,9%
TOTALE PENALE	47,1%	44,8%	43,3%	44,2%	47,1%

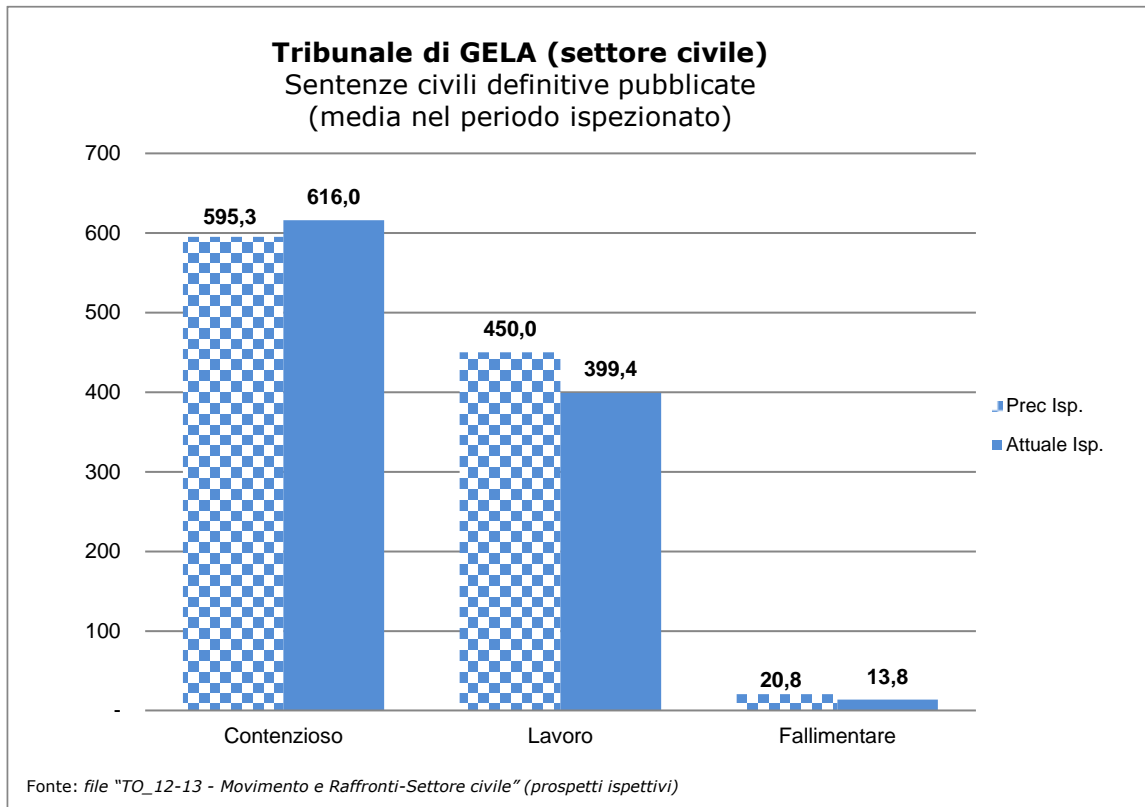
Indice di VARIAZIONE % PENDENZE	ANNI				
	2017	2018	2019	2020	2021
modello 20 (noti G.I.P./G.U.P.)	40,4%	8,3%	24,7%	48,6%	40,4%
modello 16 (rito monocratico)	16,9%	13,1%	2,0%	0,9%	16,9%
modello 16 (rito collegiale)	3,6%	12,8%	3,1%	17,0%	3,6%
TOTALE PENALE	19,7%	12,3%	5,7%	10,5%	19,7%

giacenza media presso l'ufficio (in mesi)	ANNI				
	2017	2018	2019	2020	2021
modello 20 (noti G.I.P./G.U.P.)	3,0	3,6	3,7	4,8	3,0
modello 16 (rito monocratico)	23,7	27,9	41,4	30,2	23,7
modello 16 (rito collegiale)	28,2	25,0	43,6	36,2	28,2
TOTALE PENALE	11,5	13,3	15,0	13,8	11,5

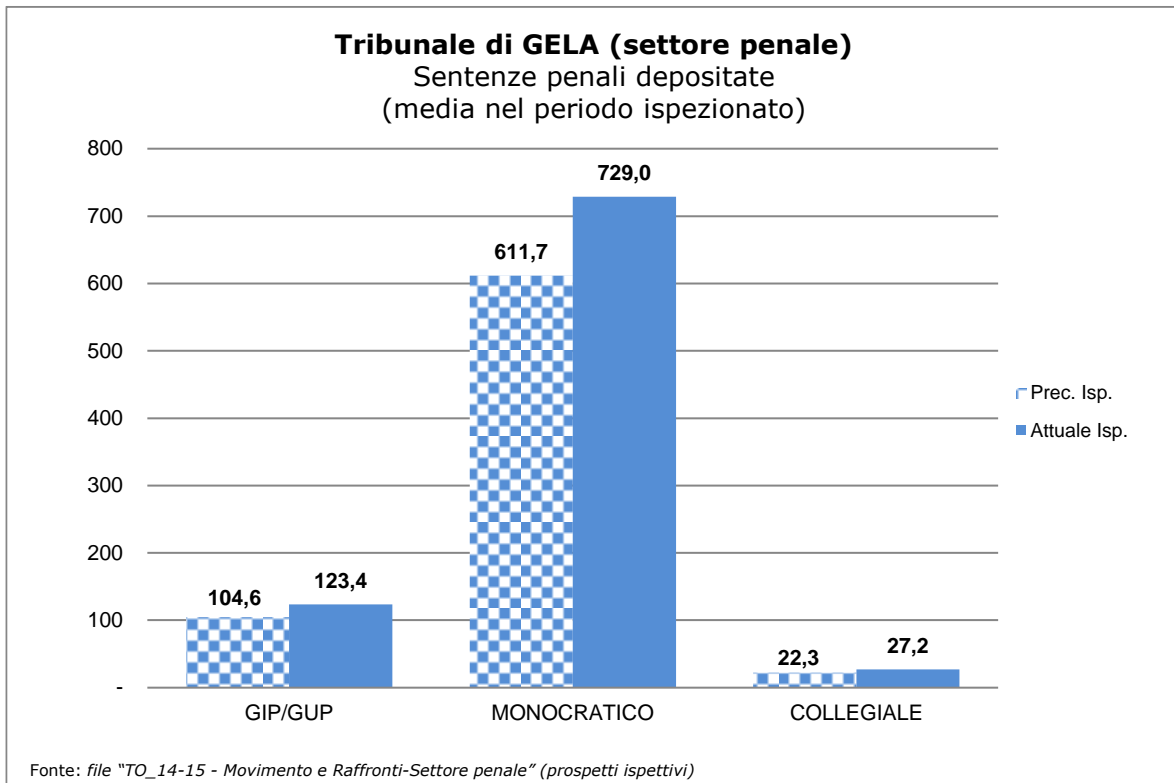
4. PRODUTTIVITA'

4.1. Numero medio di sentenze pubblicate/depositate nel periodo ispezionato distinte per settore

Tribunale di GELA – settore civile – sentenze definitive pubblicate (grafico 19)



Tribunale di GELA – settore penale – sentenze penali depositate
(grafico 20)



4.2. Attività svolta dai magistrati togati (sintesi della scheda TO_07)

Tribunale di GELA – produttività pro-capite dei magistrati in servizio presso il settore civile ed il settore penale (tab. 4.2.)

	ANNI					
	2017	2018	2019	2020	2021	2022
numero di magistrati in servizio presso il settore civile*						
SENTENZE CIVILI pro-capite						
TOTALE SENTENZE DEPOSITATE	728	885	690	464	773	198
provvedimenti CIVILI** pro-capite						
numero di magistrati in servizio presso il settore penale*						
SENTENZE PENALI pro-capite						
TOTALE SENTENZE DEPOSITATE	538	787	732	558	776	257
provvedimenti PENALI*** pro-capite						

N.B.: i dati pro-capite sono ottenuti dal rapporto fra gli eventi (sentenze o totale provvedimenti civili o penali riportati nella scheda riepilogativa dell'attività dei magistrati togati - TO_07) ed il numero dei magistrati in servizio presso il settore civile e penale

(*) Il numero dei magistrati in servizio, distinto per settore civile e penale, è ricavato dal programma di gestione annuale ex art.37 L.n.111/11. In mancanza, sarà necessario sostituire la tabella 4.b con il prospetto di riepilogo delle schede lavoro magistrati TO_07.

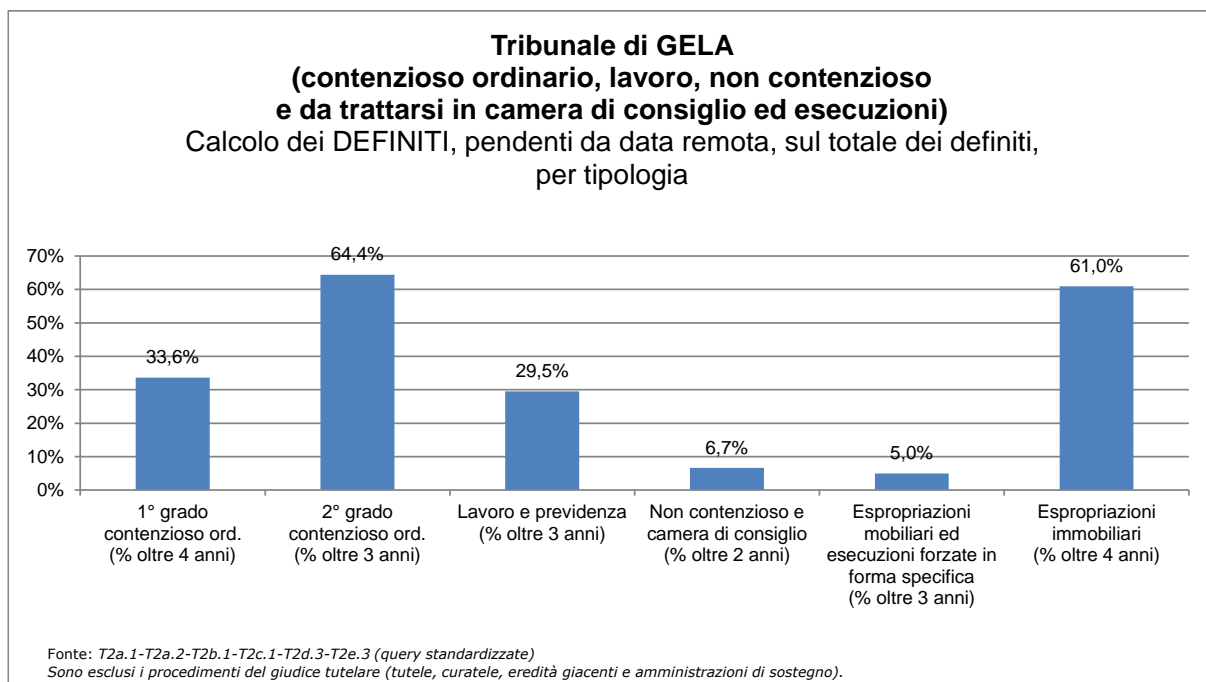
(**) Sono stati presi in considerazione tutti i provvedimenti (sentenze ed altri provvedimenti definitivi) ottenuti nella scheda riepilogativa TO_07 (settore civile).

(***) Sono stati presi in considerazione tutti i provvedimenti (sentenze ed altri provvedimenti definitivi) ottenuti nella scheda TO_07 e relativi ai settori "Giudice per l'indagine preliminare e Giudice per l'udienza preliminare", "Tribunale in composizione monocratica e collegiale", Tribunale del riesame", "Sezione misure di prevenzione" e "Corte di assise".

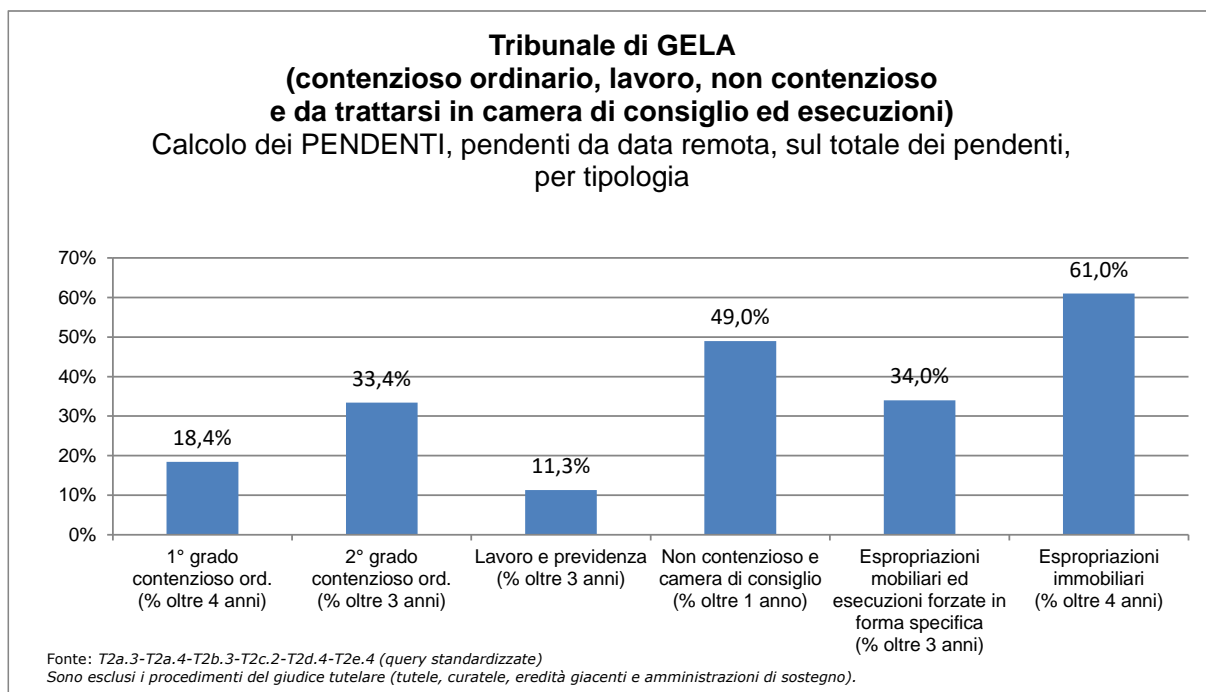
4.3. Percentuale dei procedimenti definiti, pendenti da data remota, sul totale dei definiti e percentuale dei pendenti da data remota sul totale dei pendenti

Tribunale di GELA – contenzioso ordinario, lavoro, non contenzioso e da trattarsi in camera di consiglio ed esecuzioni – calcolo dei DEFINITI, pendenti da data remota, sul totale dei definiti, per tipologia

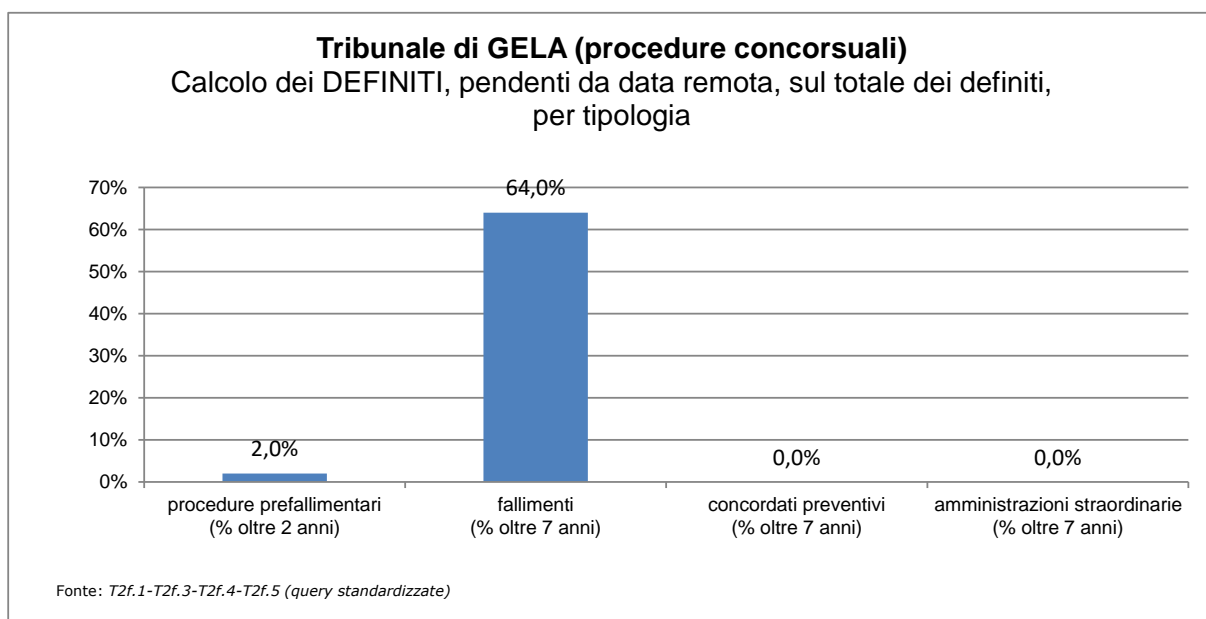
(grafico 21)



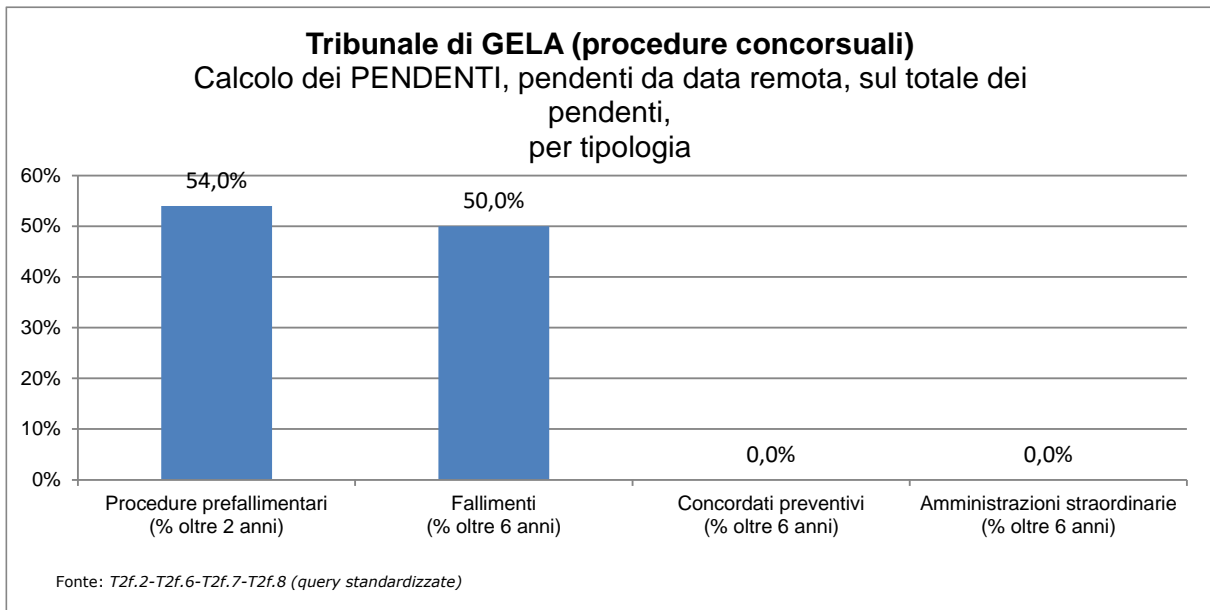
Tribunale di GELA – contenzioso ordinario, lavoro, non contenzioso e da trattarsi in camera di consiglio ed esecuzioni – calcolo dei PENDENTI, da data remota, sul totale dei pendenti, per tipologia
(grafico 22)



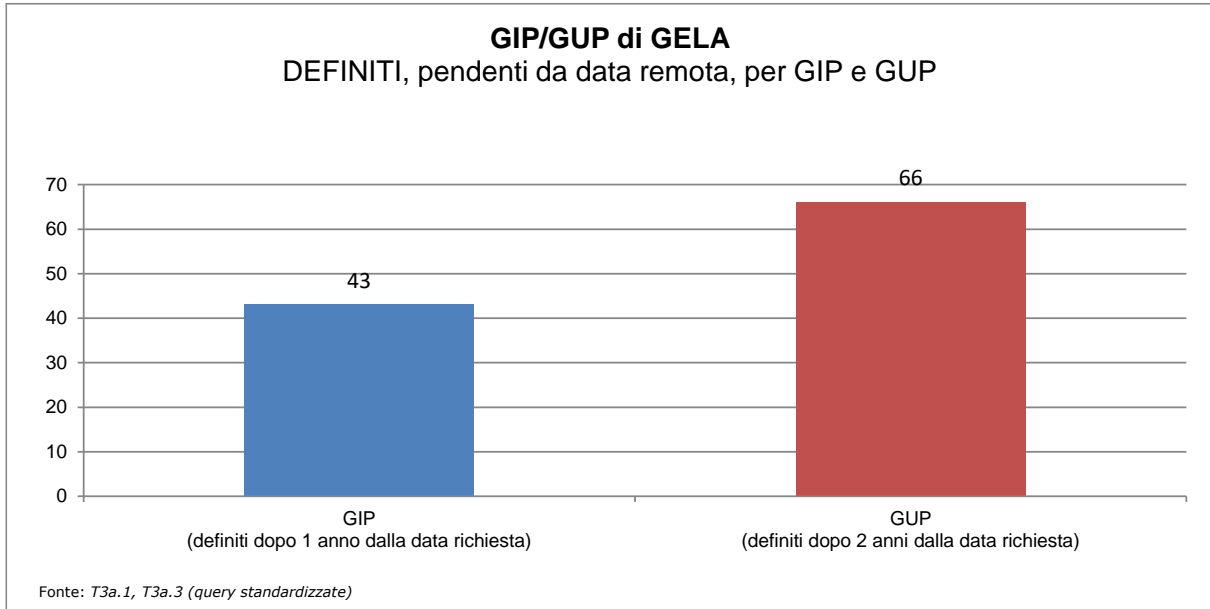
Tribunale di GELA – procedure concorsuali – calcolo dei DEFINITI, pendenti da data remota, sul totale dei definiti, per tipologia
(grafico 23)



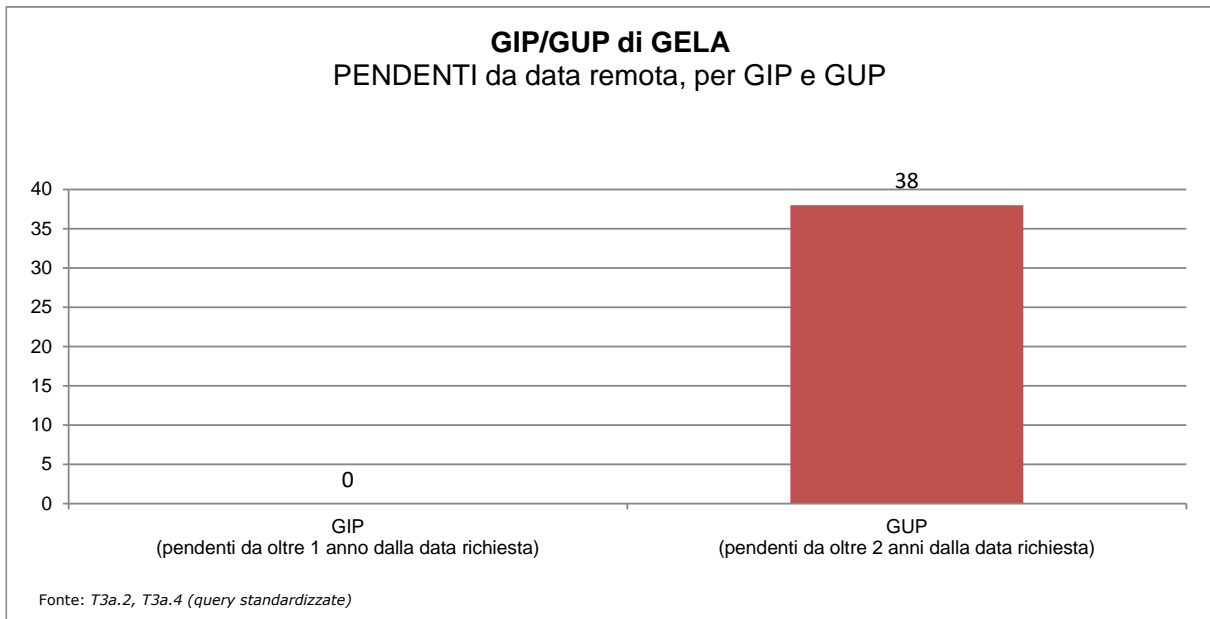
Tribunale di GELA – procedure concorsuali – calcolo dei PENDENTI, da data remota, sul totale dei pendenti, per tipologia
(grafico 24)



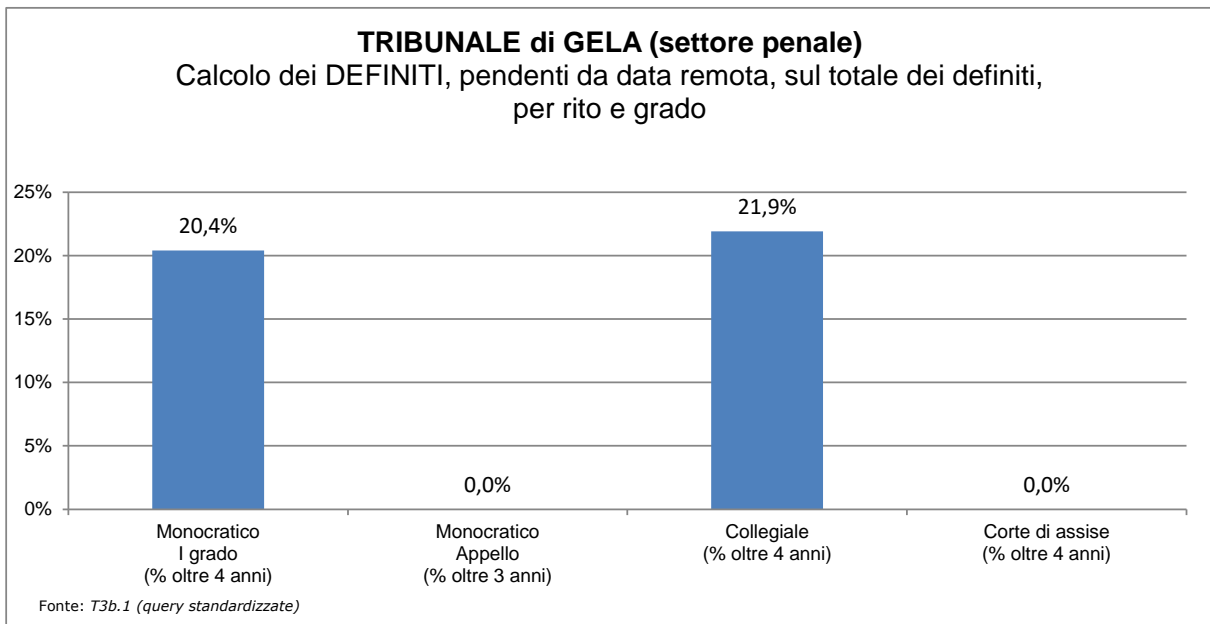
Tribunale di GELA – G.I.P./G.U.P. – DEFINITI, pendenti da data remota, per G.I.P. e G.U.P.
(grafico 25)



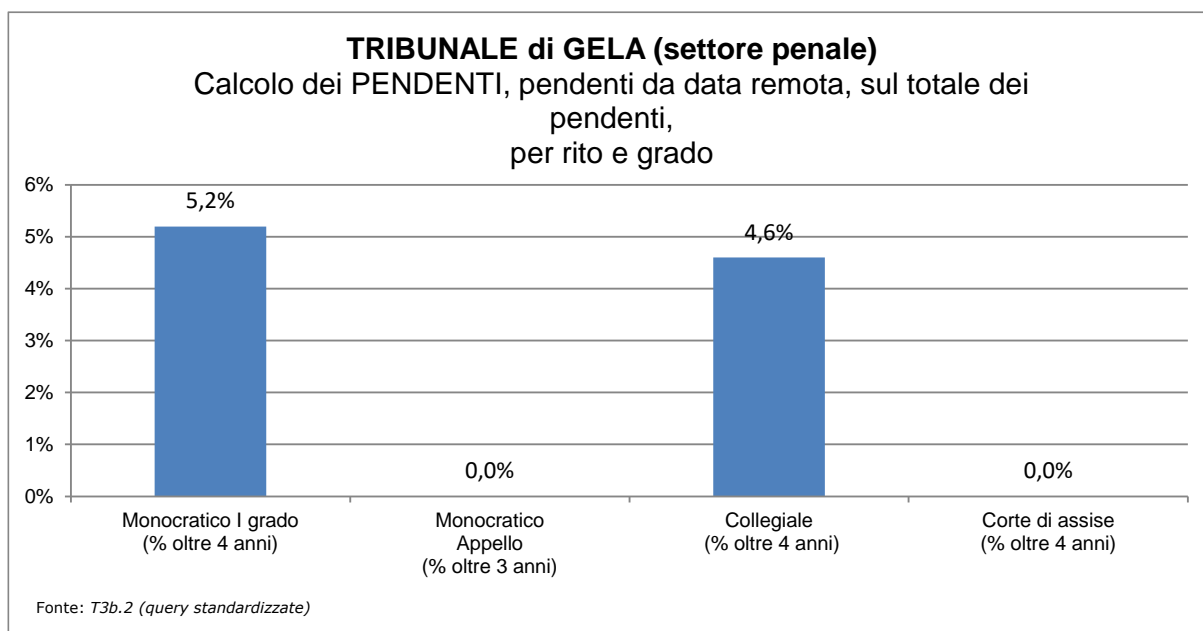
Tribunale di GELA – G.I.P./G.U.P. –PENDENTI, da data remota, per G.I.P. e G.U.P.
(grafico 26)



Tribunale di GELA – settore penale – calcolo dei DEFINITI, pendenti da data remota, sul totale dei definiti, per rito e grado
(grafico 27)



Tribunale di GELA – settore penale – calcolo dei PENDENTI, da data remota, sul totale dei pendenti, per rito e grado
(grafico 28)



Tribunale di GELA – misure di prevenzione – calcolo dei DEFINITI, pendenti da data remota, sul totale dei definiti, per tipo
(grafico 29)

IPOTESI NON RICORRENTE

Tribunale di GELA – misure di prevenzione – calcolo dei PENDENTI, da data remota, sul totale dei pendenti, per tipo
(grafico 30)

IPOTESI NON RICORRENTE

5. SPESE SOSTENUTE DALL'UFFICIO NEL PERIODO ISPETTIVO

In *tabella 5* è riportata una sintesi delle voci di spesa principali sostenute all'interno di un ufficio giudiziario.

Al paragrafo 5.1. verrà dato il dettaglio della voce "Spese di giustizia" ed al paragrafo 5.2. il dettaglio della voce "Spese per la gestione ordinaria e il funzionamento".

Tribunale di GELA – quadro generale delle voci di spesa principali (tab. 5.)

TIPOLOGIA	2017	2018	2019	2020	2021	20212	TOTALE	media annua
spese di giustizia (IAS/G)	1.079.253,35	1.538.352,96	1.596.685,87	1.791.462,50	1.578.404,98	604.892,90	8.189.052,56	1.637.661,02
spese per la gestione ordinaria e il funzionamento	466.681,83	641.637,57	530.695,40	775.185,13	431.886,01	120.610,31	2.966.696,25	593.285,09
lavoro straord./elettorale	5.373,38	4.959,34	5.173,00	5.267,28			20.773,00	4.154,22
vendita corpi reato	-	-	-	-	-	-	-	-
TOTALE	1.551.308,56	2.184.949,87	2.132.554,27	2.571.914,91	2.010.290,99	725.503,21	11.176.521,81	2.235.100,34

Fonte: T1a.21, T1a.22, T1a.23 (query standardizzate)

5.1. Spese di giustizia – Iscrizioni nel registro delle spese anticipate

La *tabella 5.1.* prende in considerazione le voci di spesa di giustizia anticipate, tratte dal mod 1/A/SG.

La voce "Spese sostenute per lo svolgimento dell'incarico" si riferisce agli incarichi di ausiliari, difensori, investigatori privati e consulenti tecnici.

La voce "Altre spese" contiene le "Spese straordinarie nel processo penale per intercettazioni", le "altre spese straordinarie nel processo penale", le "postali e telegrafiche", "demolizione/riduzione opere - compimento/distruzione opere", le "Spese di custodia" e le "Altre spese".

La voce "Altre indennità" contiene le "Indennità di trasferta" e le "Altre indennità".

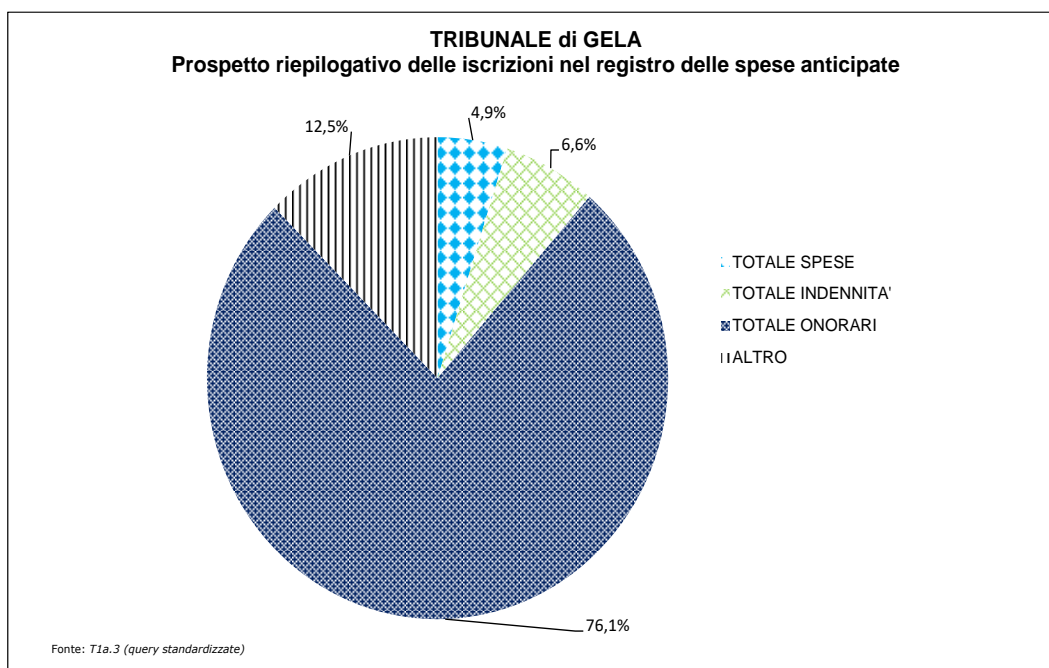
La voce "Altri onorari" contiene gli "Onorari ai consulenti tecnici di parte" e gli "Onorari agli investigatori privati".

**Tribunale di GELA – prospetto riepilogativo delle iscrizioni nel registro delle
spese anticipate
(tab. 5.1.)**

TRIBUNALE di GELA					
T1a.3 – Prospetto riepilogativo delle iscrizioni nel registro delle spese anticipate*					
periodo dal 01/04/2017 al 31/03/2022					
Iscrizioni nel registro delle spese anticipate			Totale	Media annua	
		TOTALE SPESE	€ 456.688,09	€ 91.329,28	
SPESE	di cui 1.1 viaggio (col. 14)	€	117.739,27	€ 23.545,70	
	di cui 1.2 sostenute per lo svolgimento dell'incarico (col 15)	€	221.474,33	€ 44.290,82	
	di cui 1.8 stampa (col. 21)	€	-	-	
	di cui "Altre spese" (coll. 16, 17, 18, 19, 20 e 22)	€	117.474,49	€ 23.492,75	
		TOTALE INDENNITA'	€ 613.375,96	€ 122.663,99	
INDENNITA'	di cui 1.11 custodia (col. 24)	€	893,48	€ 178,68	
	di cui 1.12 spettanti a magistrati onorari ed esperti (col 25)	€	612.206,00	€ 122.430,02	
	di cui 1.13 spettanti a giudici popolari (col. 26)	€	-	-	
	di cui "Altre indennità" (coll. 23 e 27)	€	276,48	€ 55,29	
		TOTALE ONORARI	€ 7.118.988,51	€ 1.423.667,75	
ONORARI	di cui 1.15 agli ausiliari del magistrato (col. 28)	€	946.525,61	€ 189.287,84	
	di cui 1.18 ai difensori (col. 31)	€	6.169.667,05	€ 1.233.820,78	
	di cui "Altri onorari" (coll. 29 e 30)	€	2.795,85	€ 559,12	
(*) Le colonne si riferiscono al modello di rilevazione 1/A/SG			€ 1.168.913,88	€ 233.761,44	
TOTALE			€ 9.357.966,44	€ 1.871.422,46	
		Spese iscritte nel registro delle spese anticipate	Totale	MEDIA	Perc
		TOTALE SPESE	€ 456.688,09	€ 91.329,28	4,9%
		TOTALE INDENNITA'	€ 613.375,96	€ 122.663,99	6,6%
		TOTALE ONORARI	€ 7.118.988,51	€ 1.423.667,75	76,1%
		ALTRO	€ 1.168.913,88	€ 233.761,44	12,5%
			€ 9.357.966,44	€ 1.871.422,46	100%

Fonte: query T1a.3 (query standardizzata)

**Tribunale di GELA – prospetto riepilogativo delle iscrizioni nel registro delle
spese anticipate**
(grafico 31)



5.2. Spese per la gestione ordinaria e il funzionamento dell'ufficio

Le spese per il fabbisogno materiale per la gestione ordinaria dell'ufficio e le spese per il funzionamento dell'ufficio vengono dettagliate rispettivamente in *tabella 5.2.1.* e *tabella 5.2.2.*

Tribunale di GELA – spese per la gestione ordinaria
(tab. 5.2.1.)

TIPOLOGIA	2017	2018	2019	2020	2021	2022	TOTALE	media annua
automezzi	18.999,74	51.659,74	30.815,66	11.718,00	8.428,96	2.931,51	124.553,61	24.908,45
materiale di cancelleria e toner	8.806,93	11.601,78	12.936,32	11.576,01	14.217,09		59.138,13	11.826,55
spese postali	4.405,93	5.588,52	6.262,10	4.269,28	5.311,37	1.506,22	27.343,42	5.468,18
altro (indicare)		1.684,93	2.249,11	16.659,27	1.845,35		22.438,66	4.487,32
Totale spese per la gestione ordinaria	32.212,60	70.534,97	52.263,19	44.222,56	29.802,77	4.437,73	233.473,82	46.690,50

Fonte: T1a.22 (query standardizzata)

Grafico dell'andamento delle spese per la gestione ordinaria e il funzionamento dell'ufficio

Tribunale di GELA – spese per il funzionamento dell'ufficio
(tab. 5.2.2.)

TIPOLOGIA	2017	2018	2019	2020	2021	2022	TOTALE	media annua
contratti di somministrazione	240.934,21	293.140,32	260.746,71	177.629,22	275.731,93	93.203,22	1.341.385,61	268.252,64
contratti di telefonia		50.083,41	6.549,58	312.416,24	4.720,00		373.769,23	74.747,02
contratti di locazione							-	-
contratti di manutenzione, facchinaggio e pulizia	179.692,98	215.702,05	194.979,50	162.216,57	89.091,47	20.651,36	862.333,93	172.451,04
custodia e reception							-	-
sorveglianza armata							-	-
altro (indicare)	13.842,04	12.176,82	16.156,42	78.700,54	32.539,84	2.318,00	155.733,66	31.143,89
Totale spese per il funzionamento dell'ufficio	434.469,23	571.102,60	478.432,21	730.962,57	402.083,24	116.172,58	2.733.222,43	546.594,59

Fonte: T1a.23 (query standardizzata)

6. ENTRATE DELL'UFFICIO NEL PERIODO ISPETTIVO

Questa sezione rappresenta in modo tabellare i contenuti del paragrafo relativo all'analisi delle entrate del periodo, di cui alle note dell'Ispettorato Generale n. 3747.U del 29/03/2016 e 4547.U del 15/04/2016.

Tribunale di GELA – entrate dell'ufficio (tab. 6.)

TIPOLOGIA	2017	2018	2019	2020	2021	2022	TOTALE	media annua
Somme devolute al FUG							-	-
Recupero crediti nel settore civile (somme recuperate annualmente per crediti iscritti)	52.130,15	78.424,44	120.930,16	6.147,59	609,50		258.241,84	51.643,65
Recupero crediti nel settore penale (somme recuperate annualmente per crediti iscritti)	622.461,20	334.277,56	321.322,79	338.173,76	143.546,00	115.754,00	1.875.535,31	375.072,82
Somme incamerate nel settore civile (comprehensive anche delle somme recuperate nei fallimenti)								
Contributo unificato	69.591,50	155.818,05	145.905,50	178.571,37	230.844,71	72.551,55	853.282,68	170.640,96
Imposta di registro per le sentenze civili	290.413,74	141.019,62	112.627,25	138.753,87	119.582,63	1.406,00	803.803,11	160.745,95
Altre entrate (specificare)	1.312,00	2.064,00	2.496,00	1.504,00	2.752,00	960,00	11.088,00	2.217,40
Somme incamerate nel settore penale								
Vendita beni/corpi di reato							-	-
Gestione beni/misure di prevenzione confluiti nel FUG							-	-
Altre entrate (specificare)							-	-
TOTALE ENTRATE	1.035.908,59	711.603,67	703.281,70	663.150,59	497.334,84	190.671,95	3.801.950,94	760.320,78

Fonte: T1b.6 (query standardizzata)

In *tabella 6.1.* è rappresentato il dettaglio delle entrate per recupero crediti da somme iscritte in ogni anno del periodo ispezionato.

La percentuale di somme recuperate è pari al rapporto tra le somme recuperate per crediti iscritti in ogni anno e le somme iscritte nello stesso anno.

Tribunale di GELA – entrate da recupero crediti
(*tab. 6.1.*)

	2017	2018	2019	2020	2021	2022	TOTALE	MEDIA ANNUA
Totale somme iscritte da recuperare per crediti (€)	1.249.266,64	993.365,81	1.492.457,27	985.805,77	275.278,77	853080,34	5.849.254,60	1.169.744,14
Somme recuperate annualmente per crediti iscritti (€)	674.591,35	412.702,00	442.252,95	344.321,35	144.155,50	115754	2.133.777,15	426.716,48

di cui

Per contributo unificato								
Per recupero spese processuali								
Per disposto art. 59 lett. D T.U. imposta registro								
Per pene pecuniarie e sanzioni pecuniarie								
Per altri titoli								

Fonte: T1b.7 (query standardizzata)

7. BENI CONFISCATI E SEQUESTRATI NEL PERIODO ISPETTIVO

Tribunale di GELA – entrate dell'ufficio (tab. 7.)

TIPOLOGIA	2017	2018	2019	2020	2021	2022	TOTALE
N° beni mobili	-	--	-	-	-	-	-
N° beni immobili	-	-	-	-	-	-	-
N° aziende e quote societarie	-	-	-	-	-	-	-
Somme di denaro e valori devoluti al FUG e oggetto di confisca	-	-	-	-	-	-	-

Fonte: T1h.1 (query standardizzata)