



MINISTERO DELLA GIUSTIZIA
ISPETTORATO GENERALE

**QUADRO SINTETICO
DELL'UFFICIO ISPEZIONATO**

Tribunale ordinario di

CALTANISSETTA

INDICE

1. ORGANICI ED ASSENZE MAGISTRATI E PERSONALE AMMINISTRATIVO	3
1.1. Magistrati	3
1.2. Personale amministrativo.....	4
2. SOPRAVVENUTI ED ESAURITI MEDI NEL PERIODO ISPEZIONATO	7
3. ANALISI DELLE PENDENZE E SINTESI DEI FLUSSI.....	8
3.1. Scarto percentuale fra le pendenze tratte da registro "informatizzato" e da ricognizione materiale (dato "reale")	8
3.2. Sintesi dei flussi	9
3.2.1. Servizi civili	9
3.2.2. Servizi penali	15
3.3. Indicatori di sintesi (calcolati su anni interi): indice di ricambio dei procedimenti civili e penali, dello smaltimento dei procedimenti e della variazione percentuale delle pendenze; giacenza media e capacità di esaurimento dei procedimenti.	21
4. PRODUTTIVITA'	27
4.1. Numero medio di sentenze pubblicate/depositate nel periodo ispezionato distinte per settore	27
4.2. Attività svolta dai magistrati togati (sintesi della scheda TO_07).....	28
4.3. Percentuale dei procedimenti definiti, pendenti da data remota, sul totale dei definiti e percentuale dei pendenti da data remota sul totale dei pendenti	33
5. SPESE SOSTENUTE DALL'UFFICIO NEL PERIODO ISPETTIVO	38
5.1. Spese di giustizia – Iscrizioni nel registro delle spese anticipate.....	38
5.2. Spese per la gestione ordinaria e il funzionamento dell'ufficio	41
6. ENTRATE DELL'UFFICIO NEL PERIODO ISPETTIVO	43
7. BENI CONFISCATI E SEQUESTRA TI NEL PERIODO ISPETTIVO	44

Il Tribunale di Caltanissetta appartiene all'area geografica Isole (Nord-Est; Nord-Ovest; Centro; Sud; Isole), copre un bacino di utenza di 152.186 abitanti e ha in dotazione una pianta organica complessiva di n. 34 magistrati.

Nella classificazione DGSTAT, sulla base del parametro ISTAT "numero di abitanti" è un tribunale medio-piccolo (piccolo; medio-piccolo; medio-grande; molto grande), mentre nella classificazione CSM, in base al parametro numero di magistrati, esso è individuato come Ufficio medio-piccolo (Uffici piccoli; Uffici medio-piccoli; Uffici medio-grandi; Uffici grandi; Uffici metropolitani).

1. ORGANICI ED ASSENZE MAGISTRATI E PERSONALE AMMINISTRATIVO

Nelle tabelle che seguono l'indicatore "% scopertura" misura il numero dei posti in pianta organica vacanti ed è calcolato solo rispetto a coloro (magistrati o personale amministrativo) che occupano posti in pianta organica. Si riporta il dato corrente, rilevato durante l'attuale ispezione, e quello rilevato durante la precedente ispezione.

1.1. Magistrati

Tribunale di Caltanissetta – copertura organico magistrati togati

(tab. 1.1.)

	unità di personale previste in pianta organica	unità di personale della pianta organica in servizio	unità di personale in servizio effettivo	% scopertura
attuale ispezione	34	31	31	8,8%
precedente ispezione	33	26	26	21,2%

Fonte: file "TO_01-02 - Situazione personale" (prospetti ispettivi)

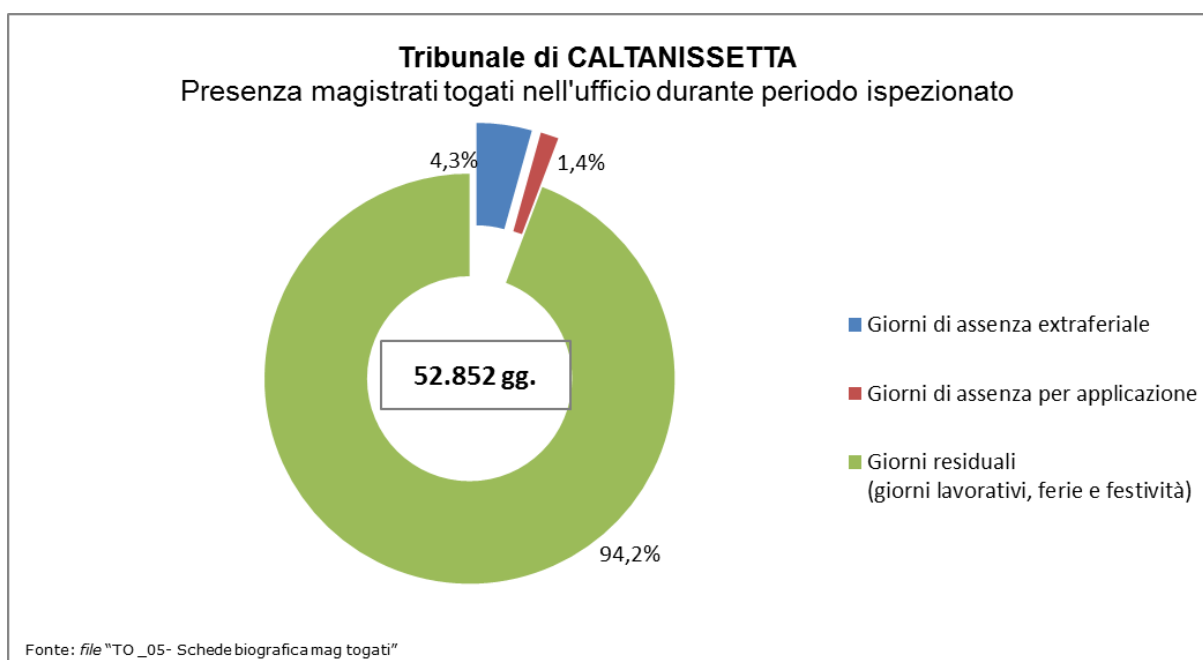
Tribunale di Caltanissetta – copertura organico magistrati onorari (GOT)

(tab. 1.2.)

	magistrati onorari previsti in pianta organica	magistrati onorari della pianta organica in servizio	magistrati onorari in servizio effettivo	% scopertura
attuale ispezione	17	12	12	29,4%
precedente ispezione	17	13	13	23,5%

Fonte: file "TO_01-02 - Situazione personale" (prospetti ispettivi)

Tribunale di Caltanissetta – presenza magistrati togati in ufficio
(grafico 1)



Turn over magistrati
(magistrati togati alternatisi nella sede nel periodo ispettivo)
(tab. 1.3)

numero complessivo in organico	numero presenze alla data ispettiva	numero presenze complessive nel periodo
34	31	42

Fonte: file "TO_01-02- Situazione personale" e "TO_03- Elenco magistrati togati alternatisi in servizio" (prospetti ispettivi)

1.2. Personale amministrativo

Le tabelle che seguono riguardano il personale amministrativo in servizio presso l'ufficio ispezionato.

Nel personale in servizio non sono compresi stagisti, tirocinanti o lavoratori impiegati mediante altre convenzioni locali.

È invece fornito il dettaglio sulla percentuale di scopertura del personale delle figure apicali, cioè tutto il personale appartenente all'area terza, e dei dirigenti.

Tribunale di Caltanissetta– copertura organico personale amministrativo

(tab. 1.4.)

	personale previsto in pianta organica	personale della pianta organica in servizio	personale in servizio effettivo	% copertura	di cui figure apicali			
					in pianta	in servizio	in servizio effettivo	% copertura figure apicali
attuale ispezione	110	83	94	24,5%	28	22	22	21,4%
precedente ispezione	108	91	102	15,7%	28	20	20	28,6%

Fonte: file "TO_01-02 - Situazione personale" (prospetti ispettivi)

Tribunale di Caltanissetta – presenza in ufficio personale amministrativo

(tab. 1.5.)

	personale amministrativo in servizio effettivo	%
a tempo pieno	90	95,7%
part-time	4	4,3%
totale unità di personale effettivo	94	100,0%

Fonte: file "TO_01-02 - Situazione personale" (prospetti ispettivi)

Per **assenze extra-feriali** si intendono assenze per:

- maternità,
- congedo parentale.
- legge n. 104/92
- permessi retribuiti
- sciopero
- altre ed eventuali.

Nel periodo, nel Tribunale di Caltanissetta, le assenze extra-feriali sono state, complessivamente, n. 12.155 giorni, con una perdita annua media di n. 2.430,8 giorni lavorativi. Rapportando tale valore al parametro di calcolo "giornate uomo/anno" pari a n. 252 giorni, si ottiene che l'ufficio non ha fruito dell'apporto lavorativo annuo di n. 9,6 unità di personale.

Fonte: T4a.1 (query standardizzata)

In *tab. 1.6* è riportato il numero degli stagisti effettivamente presenti, ogni anno, nell'ufficio giudiziario.

Tribunale di Caltanissetta – presenze stagisti
(ex artt. 73 D.L. 69/13 e 37, co. 11, D.L. 98/11)
(*tab. 1.6.*)

Anno	numero stagisti alternatisi in ciascun anno nel periodo ispezionato
2017	20
2018	19
2019	6
2020	7
2021	8
2022	5

Fonte: T4a.2(query standardizzata)

di cui presenti al momento dell'ispezione: 5

2. SOPRAVVENUTI ED ESAURITI MEDI NEL PERIODO ISPEZIONATO

Tribunale di Caltanissetta – sopravvenuti ed esauriti medi Dallo 01/04/2017 al 31/3/2022

(tab. 2.1.)

procedimenti	numero medio di magistrati in organico ¹	numero medio di magistrati in servizio nel periodo ²	totale sopravvenuti ³	media annua sopravvenuti (*)	totale esauriti	media annua esauriti (*)
settore civile	33,5	27,3	32.701	6.539,6	35.185	7.036,4
settore penale			20.786	4.156,8	20.009	4.001,4

(*) Il calcolo della media annua dei sopravvenuti e dei definiti tiene conto dei giorni effettivi e quindi anche degli anni bisestili all'interno del periodo ispezionato.

Per tale ragione, in presenza di 1 anno bisestile all'interno del quinquennio, il numero di anni posto al denominatore è pari a 5,0005, mentre in presenza di due anni bisestili, il denominatore è pari a 5,0009.

Nel caso in cui il periodo ispezionato includa solo una porzione di anno solare, essa è riproporzionata tenendo conto del numero dei giorni effettivamente presenti nel periodo ispezionato. Ad esempio, qualora fossero ispezionati 4 anni e mezzo, il numero dei giorni corrispondente al semestre spurio sarebbe pari a:

- 181 giorni effettivi (o 182 se l'anno fosse bisestile) se si prendesse in esame il primo semestre;
- 184 giorni effettivi se venisse compreso il secondo semestre.

Fonte: file "TO_01-02 Situazione personale", "TO_05 - Schede biografica mag. togati", "TO_12-13 - Movimento e raffronti civile" e "TO_14-15 - Movimento e raffronti penale" (prospetti ispettivi)

¹ Si ottiene come numero medio dei magistrati in pianta organica tra l'attuale e la precedente ispezione. Non considera il numero dei giudici onorari.

² E' calcolato sulle base delle schede biografiche individuali dei magistrati alternatisi in sede (esclusi i magistrati onorari) ed è ottenuto come differenza tra la somma dei giorni dei periodi di servizio di tutti i magistrati e il totale dei giorni di assenza extraferiale e per applicazione.

³ I sopravvenuti e gli esauriti civili includono rispettivamente i procedimenti sopravvenuti ed esauriti nel periodo ispezionato presso la sede centrale e presso le sezioni distaccate accorpate alla data del 14 settembre 2013. I sopravvenuti e gli esauriti penali includono rispettivamente i procedimenti sopravvenuti ed esauriti nel periodo presso la sede centrale e presso le sezioni distaccate accorpate alla data del 14 settembre 2013, inclusi gli incidenti di esecuzione.

3. ANALISI DELLE PENDENZE E SINTESI DEI FLUSSI

3.1. Scarto percentuale fra le pendenze tratte da registro "informatizzato" e da ricognizione materiale (dato "reale")

Le ispezioni presso gli uffici giudiziari hanno anche l'obiettivo di valutare la accuratezza dei registri informatizzati.

L'indicatore utilizzato è lo **scarto percentuale** tra i pendenti finali estratti da registro informatizzato ed i pendenti finali reali tratti dalla ricognizione materiale.

Tale indicatore, ove maggiore di zero, rappresenta la misura di quanto il dato informatizzato sovrastimi il dato reale, a causa della presenza di falsi pendenti. Se invece è minore di zero, è la misura della sottostima del dato informatizzato rispetto a quello reale.

Tribunale di Caltanissetta – scarto percentuale tra pendenti reali e pendenti estratti da registro informatizzato – settore civile

(tab. 3.1.)

RUOLO GENERALE	pendenti finali estratti da registro informatizzato	pendenti finali reali	scarto %
contenzioso civile	2.282	2.282	0,0%
controversie in materia di lavoro, di previdenza e di assistenza obbligatorie	1.225	1.225	0,0%
procedimenti speciali ⁴ (ordinari e lavoro)	1.242	1.239	0,2%
non contenzioso e da trattarsi in Camera di consiglio ⁵	90	90	0,0%
procedure concorsuali ⁶	276	276	0,0%
espropriazioni mobiliari ed esecuzioni forzate	308	308	0,0%
esecuzioni immobiliari	630	629	0,2%

Fonte: file "TO_12-13 - Movimento e raffronti civile" (prospetti ispettivi)

⁴ Sono inclusi i procedimenti: speciali ordinari, speciali lavoro, ATP ordinari e ATP lavoro.

⁵ Non sono inclusi: tutele, curatele, eredità giacenti e amministrazioni di sostegno, gli altri affari del giudice tutelare, gli altri affari di volontaria giurisdizione.

⁶ Non sono incluse le istanze di fallimento e le dichiarazioni di stato di insolvenza.

Tribunale di Caltanissetta – scarto percentuale tra pendenti reali e pendenti estratti da registro informatizzato – settore penale

(tab. 3.2.)

RUOLO GENERALE/SEZIONE	pendenti finali estratti da registro informatizzato	pendenti finali reali	scarto %
modello 20 (noti G.I.P./G.U.P.)	736	736	0,0%
modello 16 (rito monocratico)	1.724	1,721	0,2%
modello 16 (rito collegiale)	148	148	0,0%
Tribunale per il Riesame ⁷	13	13	0,0%
misure di prevenzione ⁸	61	61	0,0%
modello 19 (Corte di Assise)	16	16	0,0%

Fonte: file "TO_14-15 - Movimento e raffronti penale" (prospetti ispettivi)

3.2. Sintesi dei flussi

Il periodo ispezionato è di 60 mesi circa e può comprendere 4 o 5 anni solari interi. Le *tabelle 3.2.1. e 3.2.2.*, rispettivamente per gli affari civili e penali, riportano i valori assoluti del numero dei procedimenti pendenti all'inizio e alla fine del periodo ispezionato, così come sono estratti dai registri presenti nell'ufficio.

3.2.1. Servizi civili

Fascicoli pendenti nel periodo ispettivo – servizi civili

(tab. 3.2.1.)

Ruolo Generale/materia	pendenti iniziali	pendenti finali	variazione %
contenzioso civile <i>(esclusi procedimenti speciali e ATP)</i>	3.726	2.280	-38,8%
controversie in materia lavoro, previdenza e assistenza <i>(esclusi procedimenti speciali e ATP)</i>	1.556	1.224	-21,3%
procedimenti speciali	1.692	1.244	-26,5%

⁷ Sono comprese le misure cautelari personali e reali e gli appelli.

⁸ Sono comprese sia le procedure di applicazione delle misure di prevenzione personali, patrimoniali e miste, sia le procedure per la modifica o revoca.

segue (tab. 3.2.1.)

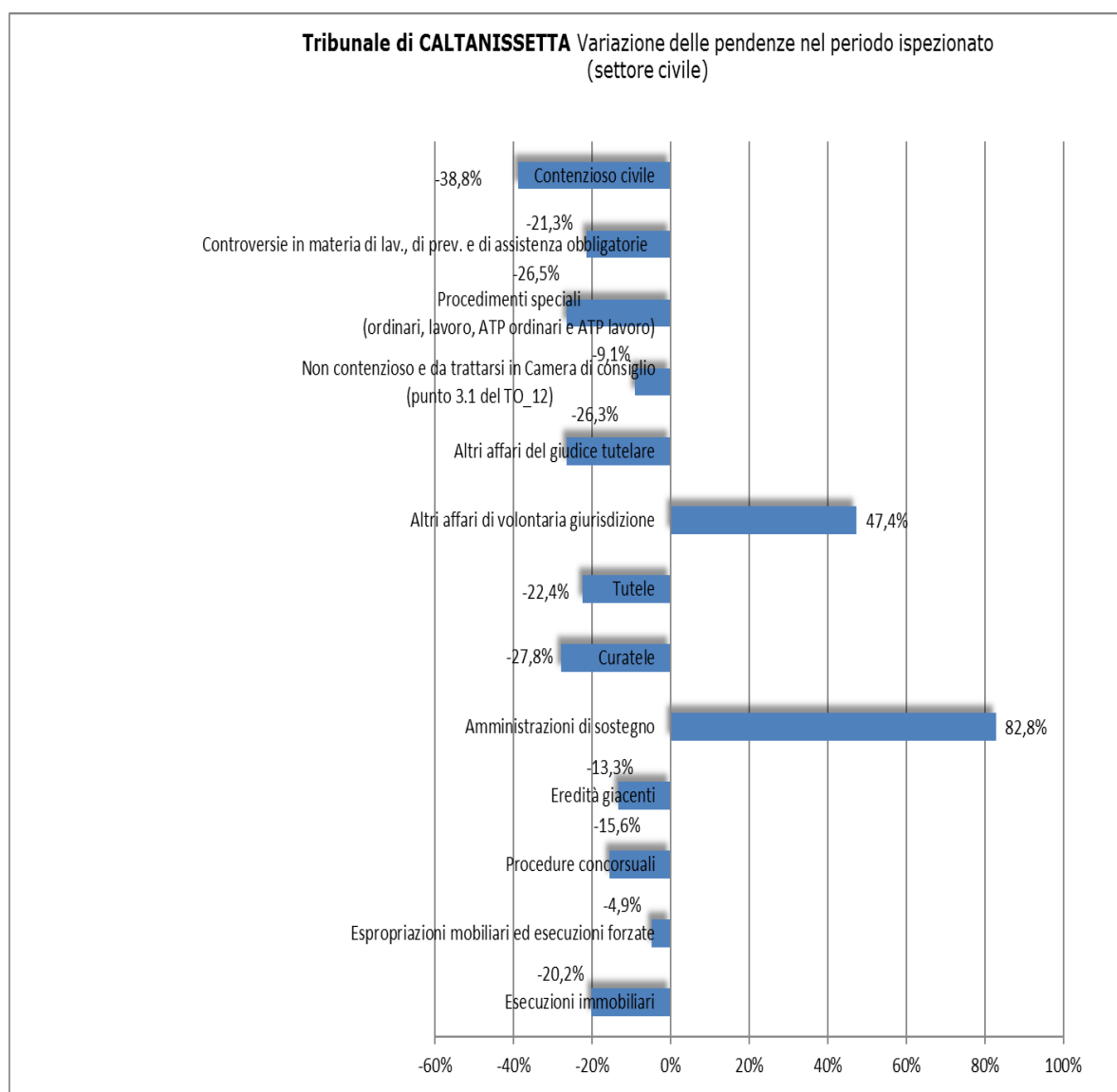
Ruolo Generale/materia	pendenti iniziali	pendenti finali	variazione %
non contenzioso e camera consiglio	99	90	-9,1%
altri affari del giudice tutelare	38	28	-26,3%
altri affari di volontaria giurisdizione	19	28	47,4%
tutele	1.483	1.151	-22,4%
curatele	54	39	-27,8%
amministrazioni di sostegno	390	713	82,8%
eredità giacenti	30	26	-13,3%
procedure concorsuali ⁹	327	276	-15,6%
espropriazioni mobiliari ed esecuzioni forzate	308	293	-4,9%
esecuzioni immobiliari	762	608	-20,2%

Fonte: file "TO_12-13 - Movimento e raffronti civile" (prospetti ispettivi)

Nel *grafico 2* è, invece, rappresentata la variazione delle pendenze per ciascuno dei ruoli generali del settore civile rilevata in corso di ispezione. Una variazione positiva indica un aumento dei procedimenti pendenti per quel ruolo, nel periodo oggetto di ispezione, mentre una variazione negativa indica una diminuzione. Analogo discorso vale per le pendenze dei registri penali, la cui variazione percentuale è rappresentata nel *grafico 10*.

⁹ Non sono incluse le istanze di fallimento e le dichiarazioni di stato di insolvenza.

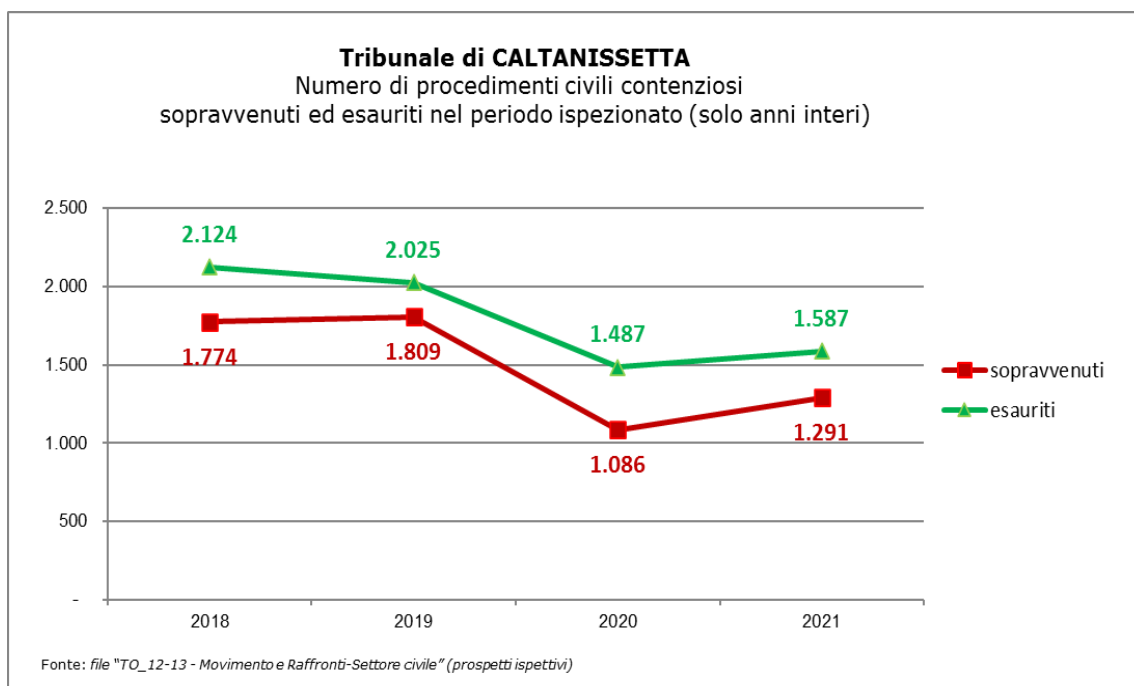
Tribunale di Caltanissetta – variazione delle pendenze – settore civile
(grafico 2)



Nei grafici che seguono, invece, sono rappresentati i flussi degli affari così come sono estratti da registri informatizzati, solo negli anni interi del periodo ispezionato. I grafici da 3 a 9 rappresentano i flussi degli affari civili; i grafici da 11 a 18 i flussi degli affari penali.

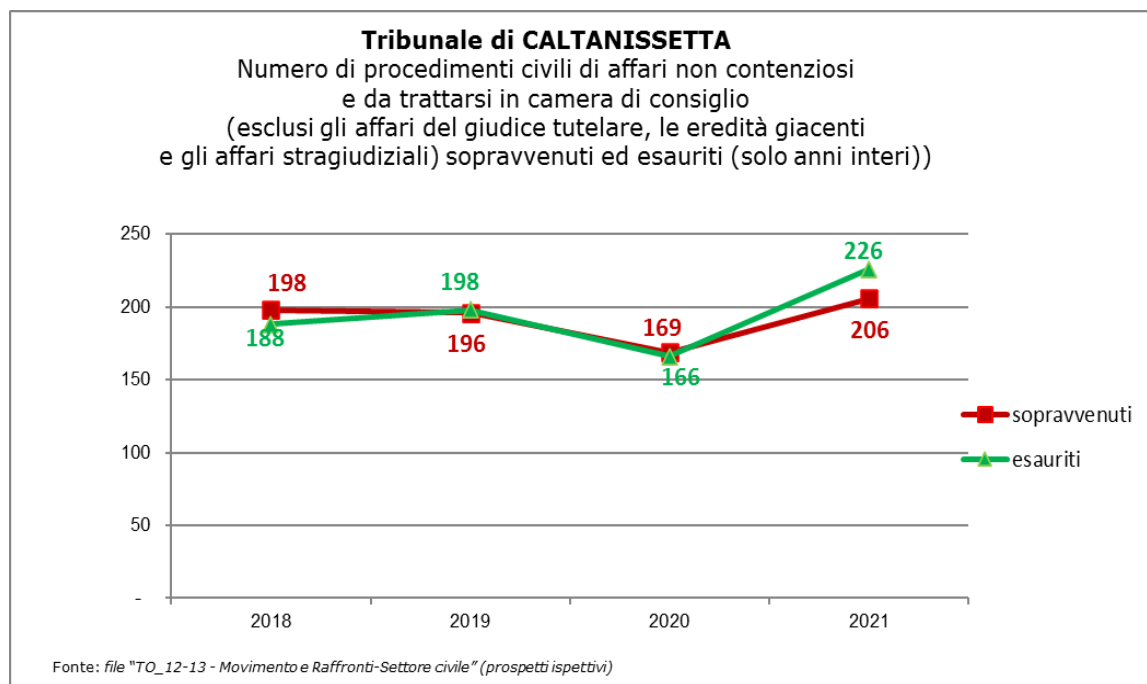
Tribunale di Caltanissetta – procedimenti civili contenziosi sopravvenuti ed esauriti nel periodo ispezionato

(grafico 3)



Tribunale di Caltanissetta – procedimenti civili non contenziosi sopravvenuti ed esauriti nel periodo ispezionato

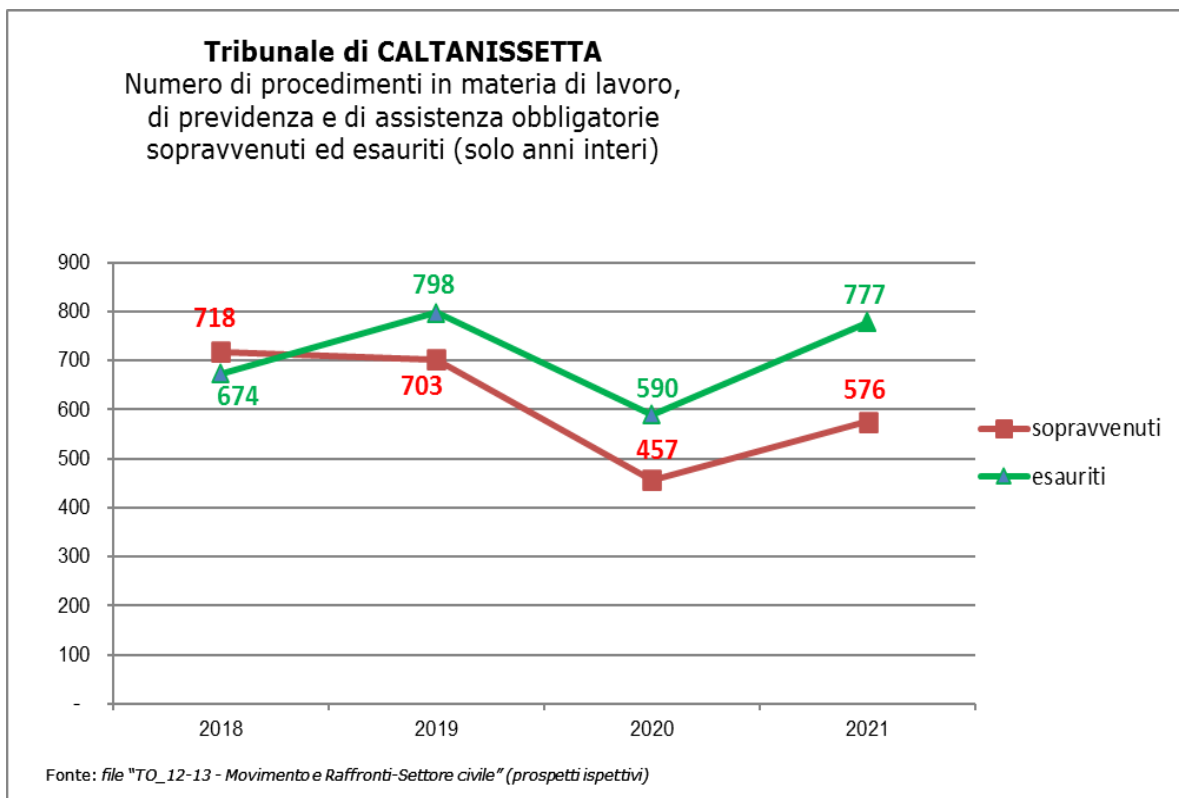
(grafico 4)



(*) Sono solo i dati del punto 3.1 del TO_12

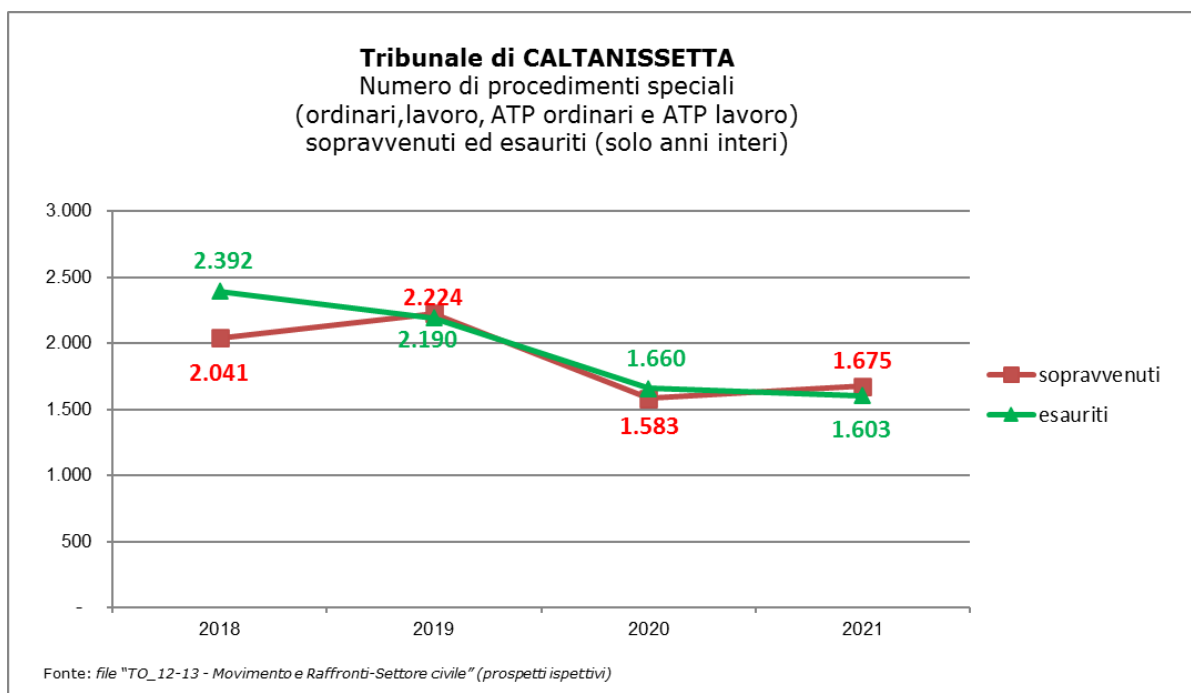
Tribunale di Caltanissetta – procedimenti in materia di lavoro sopravvenuti ed esauriti nel periodo ispezionato

(grafico 5)



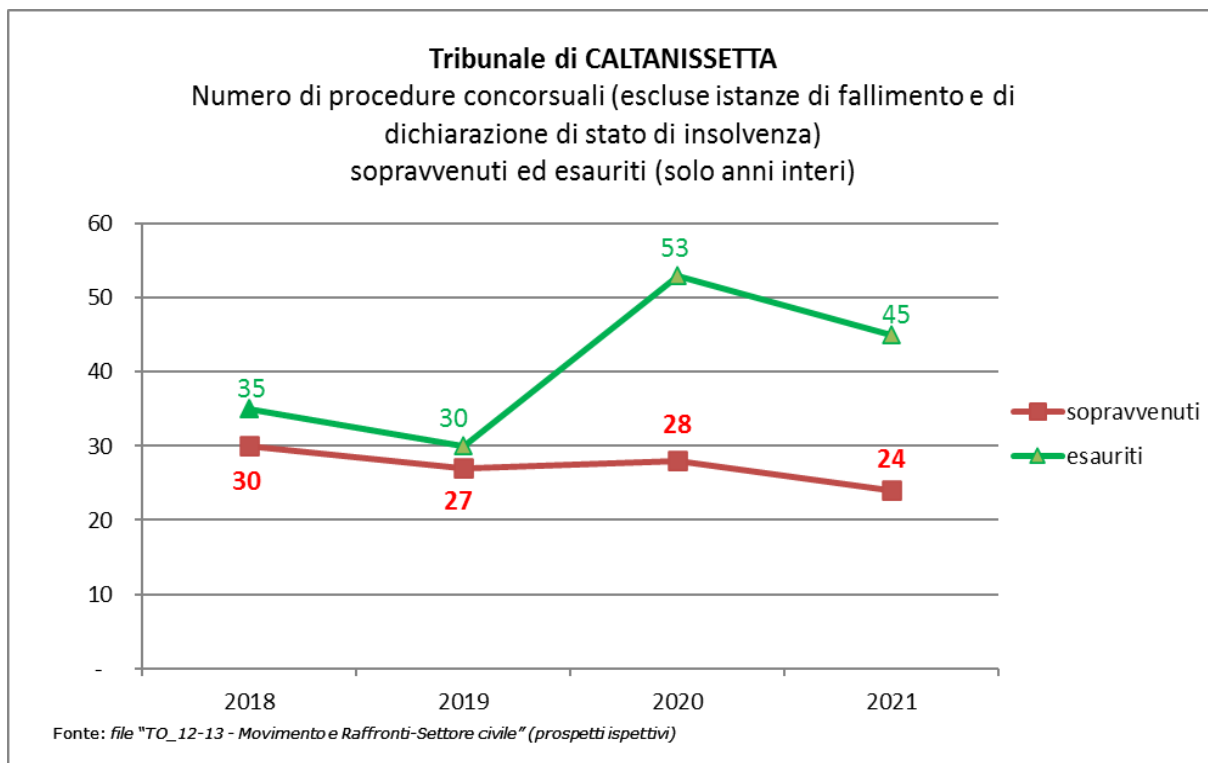
Tribunale di Caltanissetta – procedimenti speciali sopravvenuti ed esauriti nel periodo ispezionato

(grafico 6)



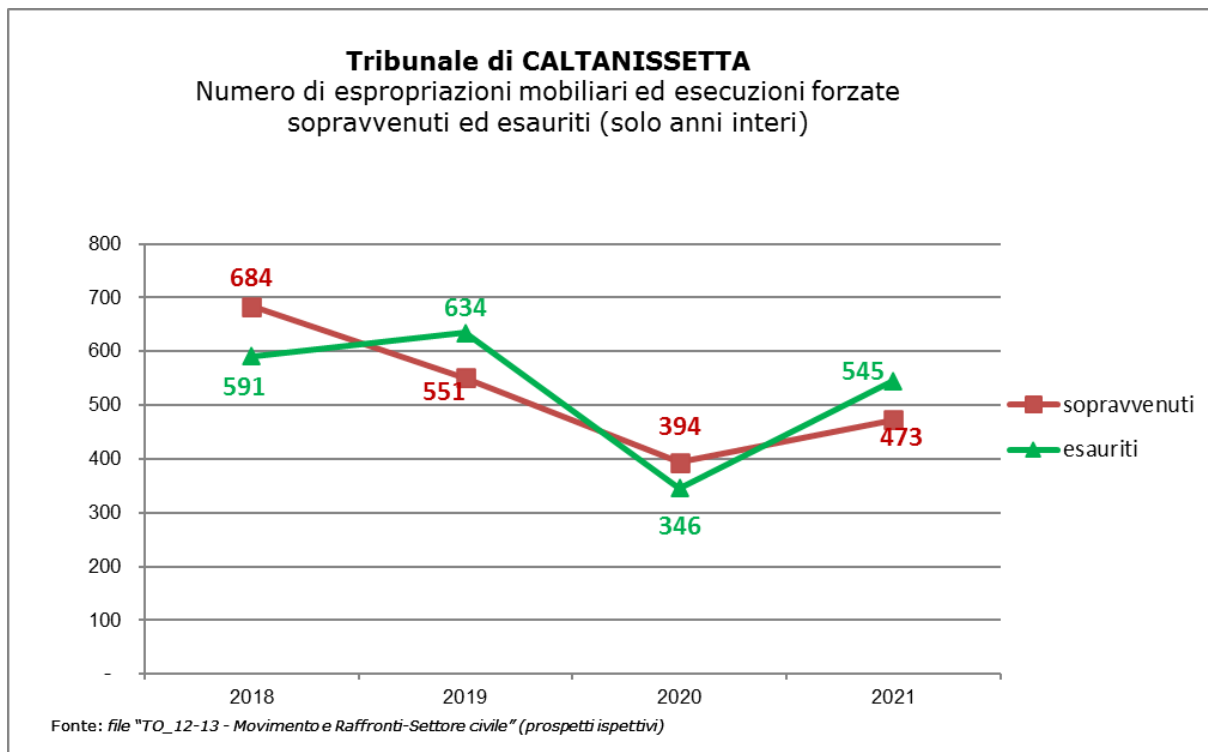
Tribunale di Caltanissetta – procedure concorsuali sopravvenute ed esaurite nel periodo ispezionato

(grafico 7)



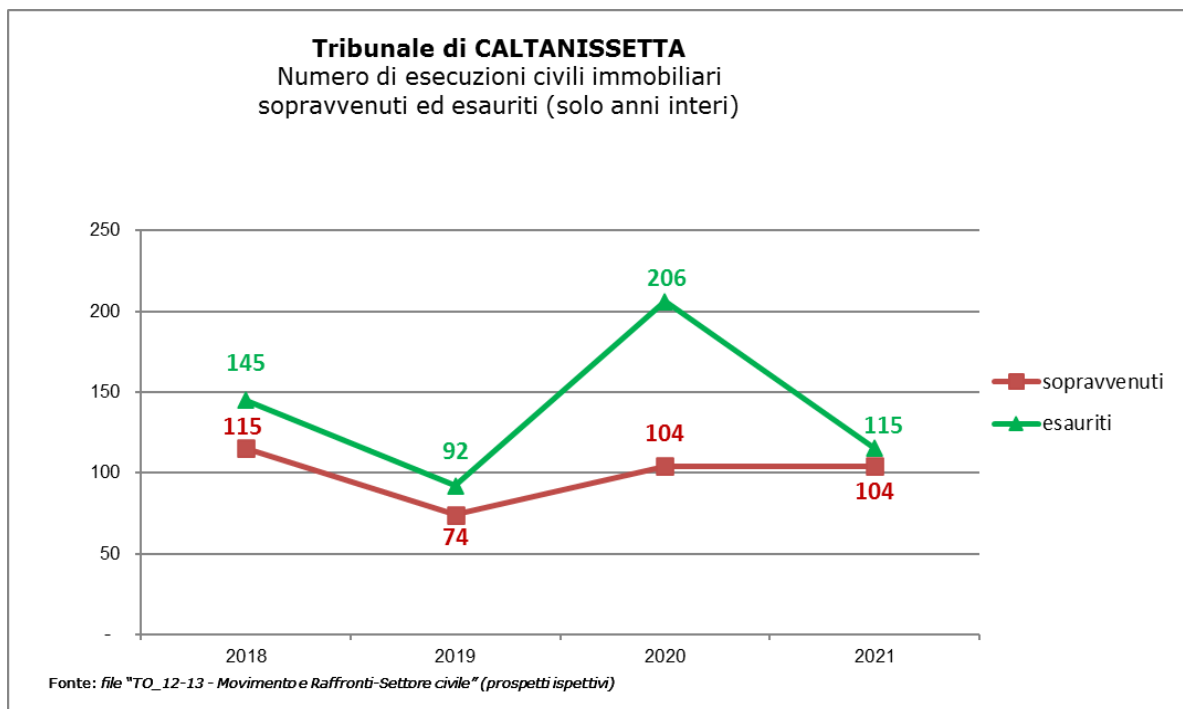
Tribunale di Caltanissetta – espropriazioni mobiliari ed esecuzioni forzate sopravvenute ed esaurite nel periodo ispezionato

(grafico 8)



Tribunale di Caltanissetta – esecuzioni civili immobiliari sopravvenute ed esaurite nel periodo ispezionato

(grafico 9)



3.2.2. Servizi penali

Fascicoli pendenti nel periodo ispettivo – servizi penali

(tab. 3.2.2.)

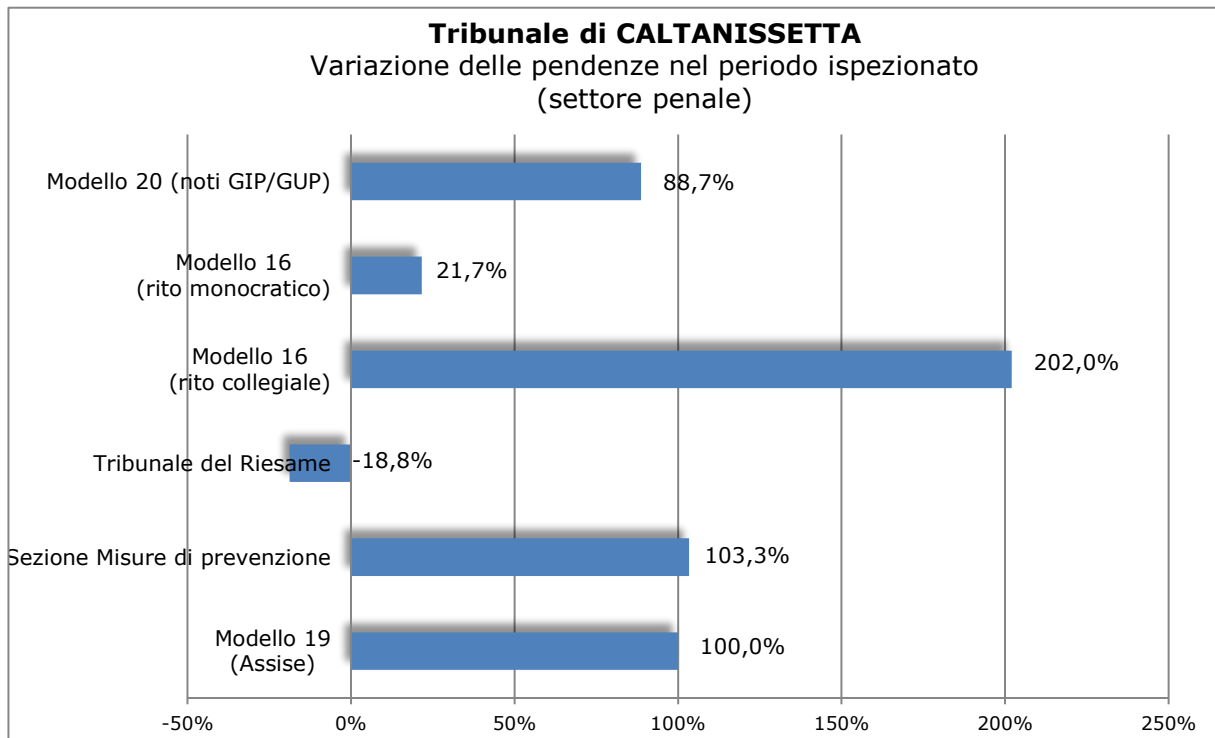
Registro Generale/Sezione	pendenti iniziali	pendenti finali	variazione %
modello 20 (noti G.I.P./G.U.P.)	390	736	88,7%
modello 16 (rito monocratico)	1.417	1.724	21,7%
modello 16 (rito collegiale)	49	148	202,0%
Tribunale del Riesame ¹⁰	16	13	-18,8%
misure di prevenzione ¹¹	30	61	103,3%
modello 19 (Corte di Assise)	8	16	100,0%

Fonte: file "TO_14-15 - Movimento e raffronti penale" (prospetti ispettivi)

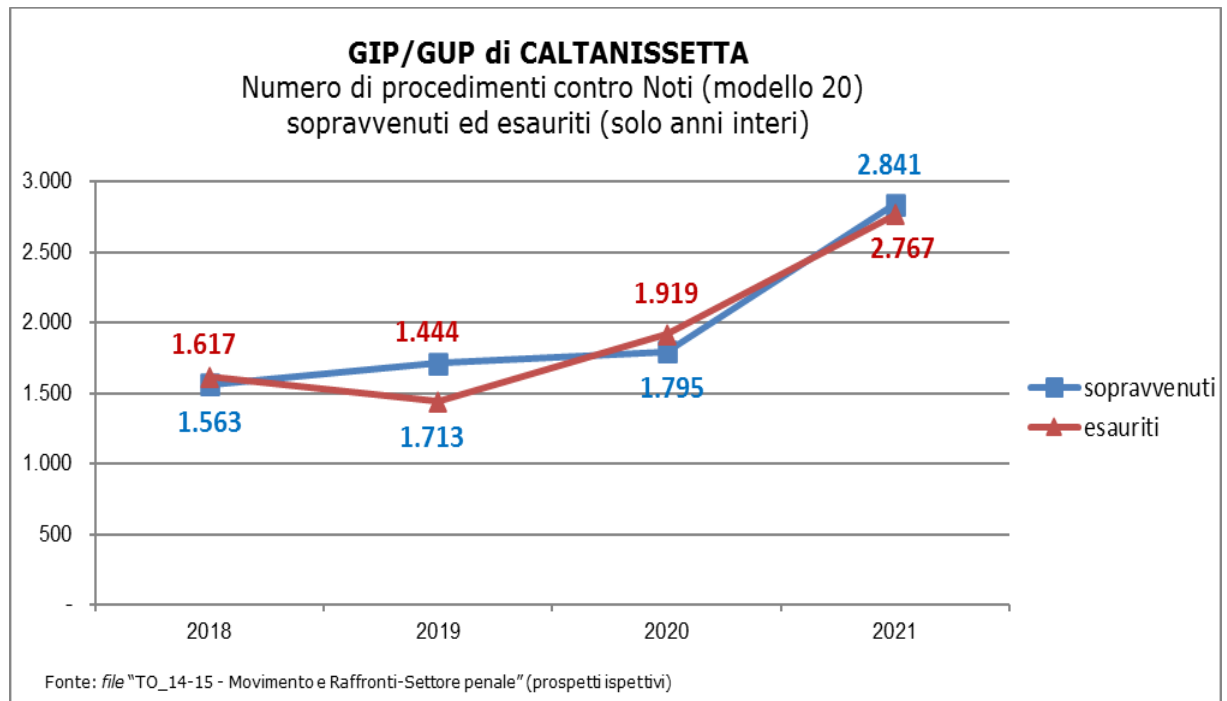
¹⁰ Sono comprese sia le misure cautelari personali e reali, sia gli appelli.

¹¹ Sono comprese sia le procedure di applicazione delle misure di prevenzione personali, patrimoniali e personali e patrimoniali, sia le procedure per la modifica o revoca.

Tribunale di Caltanissetta – variazione delle pendenze – settore penale
(grafico 10)

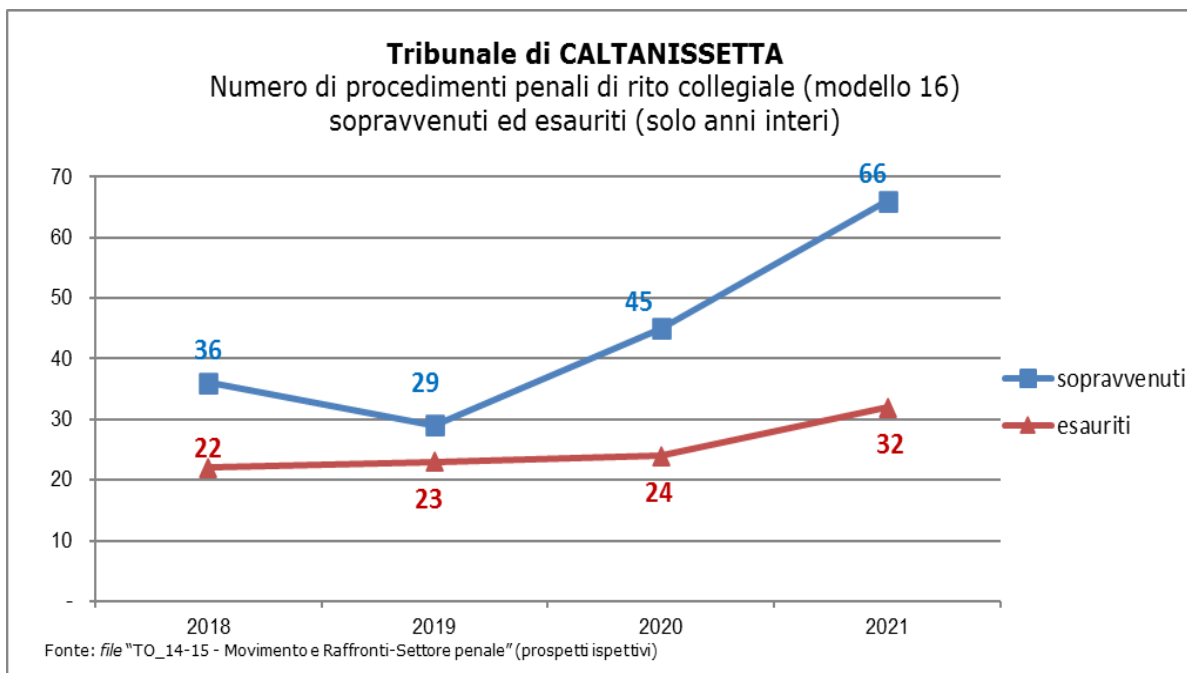


Tribunale di Caltanissetta – procedimenti contro Noti (mod. 20 G.I.P./G.U.P.) sopravvenuti ed esauriti nel periodo ispezionato
(grafico 11)



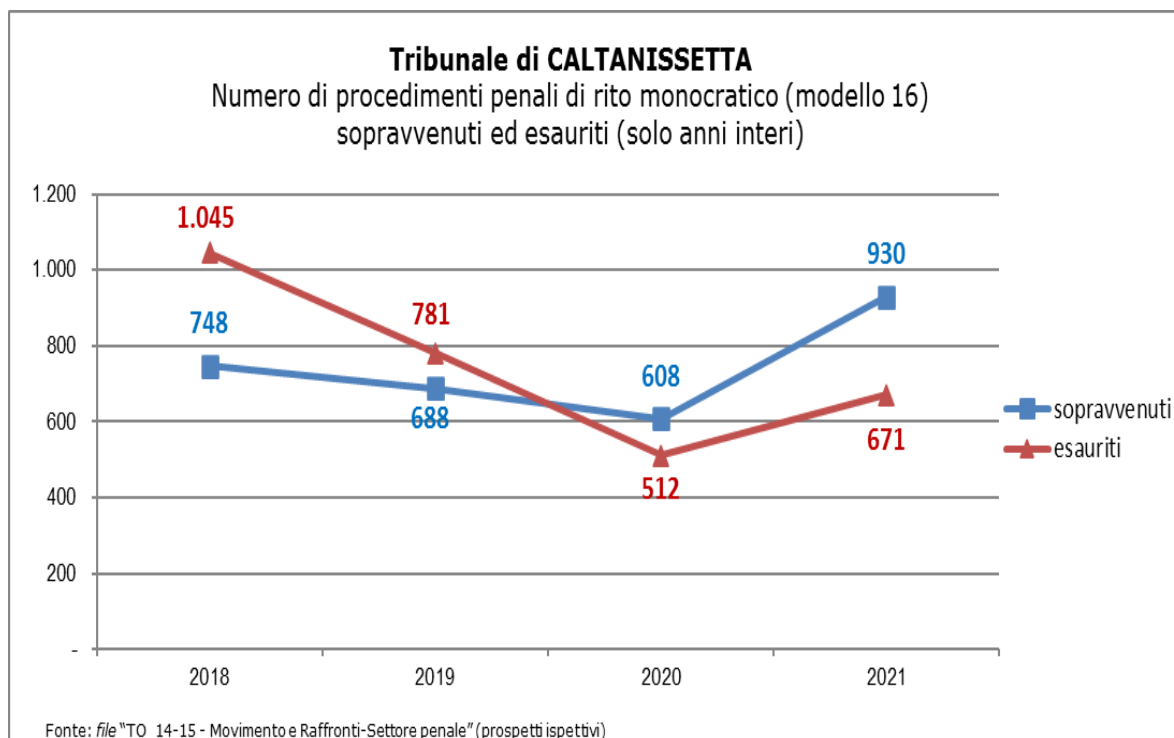
Tribunale di Caltanissetta – procedimenti rito collegiale (mod. 16) sopravvenuti ed esauriti nel periodo ispezionato

(grafico 12)

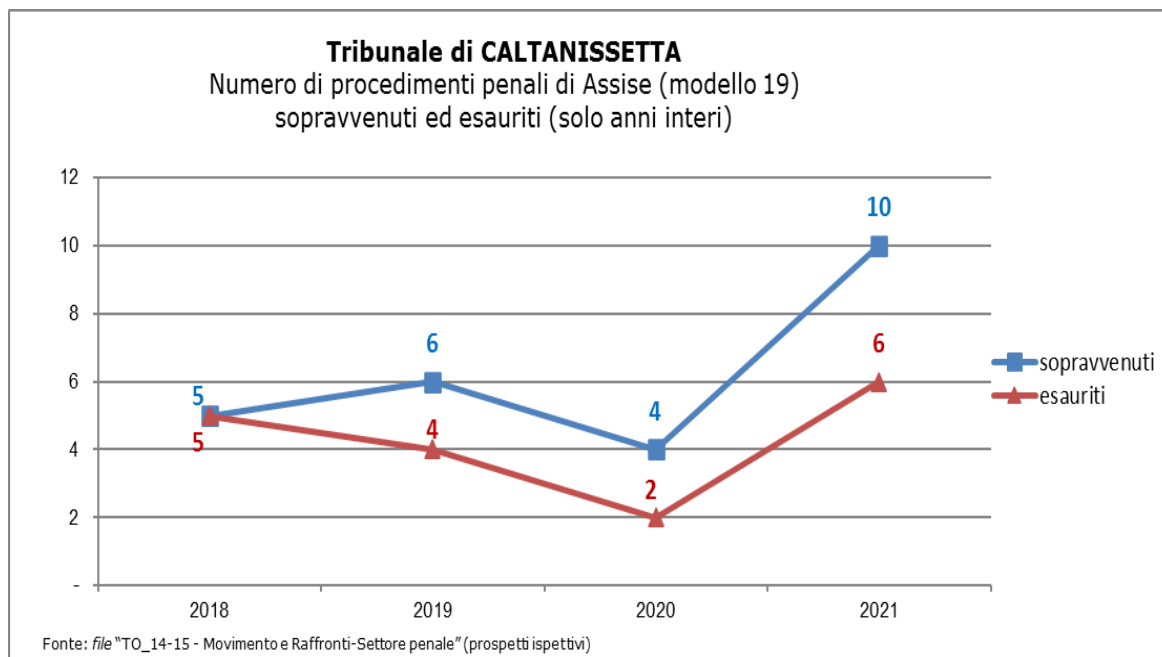


Tribunale di Caltanissetta – procedimenti rito monocratico (mod. 16) sopravvenuti ed esauriti nel periodo ispezionato

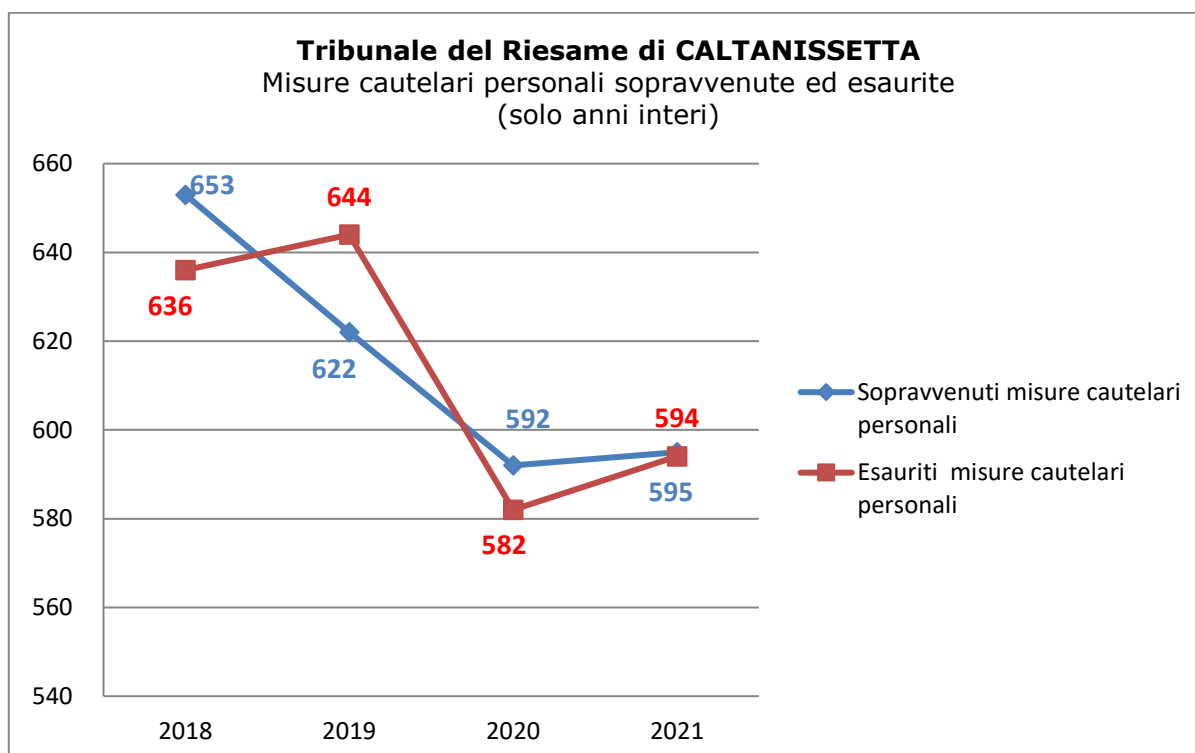
(grafico 13)



**Tribunale di Caltanissetta – procedimenti Corte di Assise (mod. 19)
sopravvenuti ed esauriti nel periodo ispezionato**
(grafico 14)

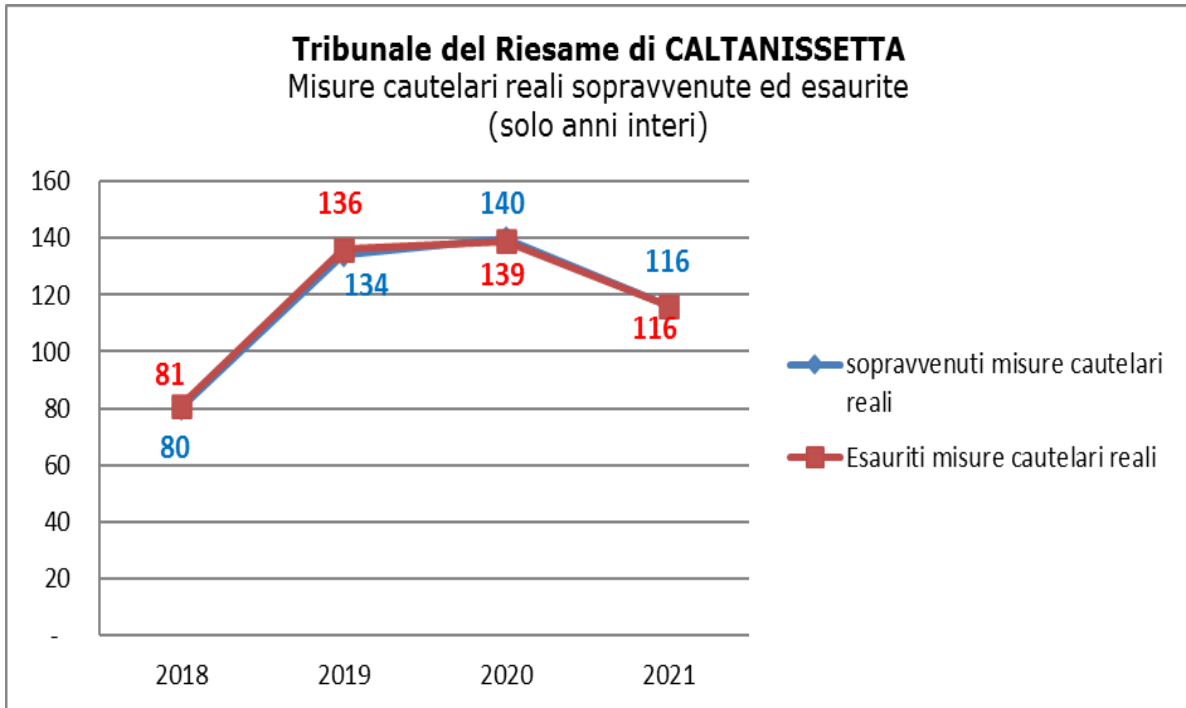


**Tribunale di Caltanissetta – Riesame – misure cautelari personali sopravvenute
ed esaurite nel periodo ispezionato**
(grafico 15)



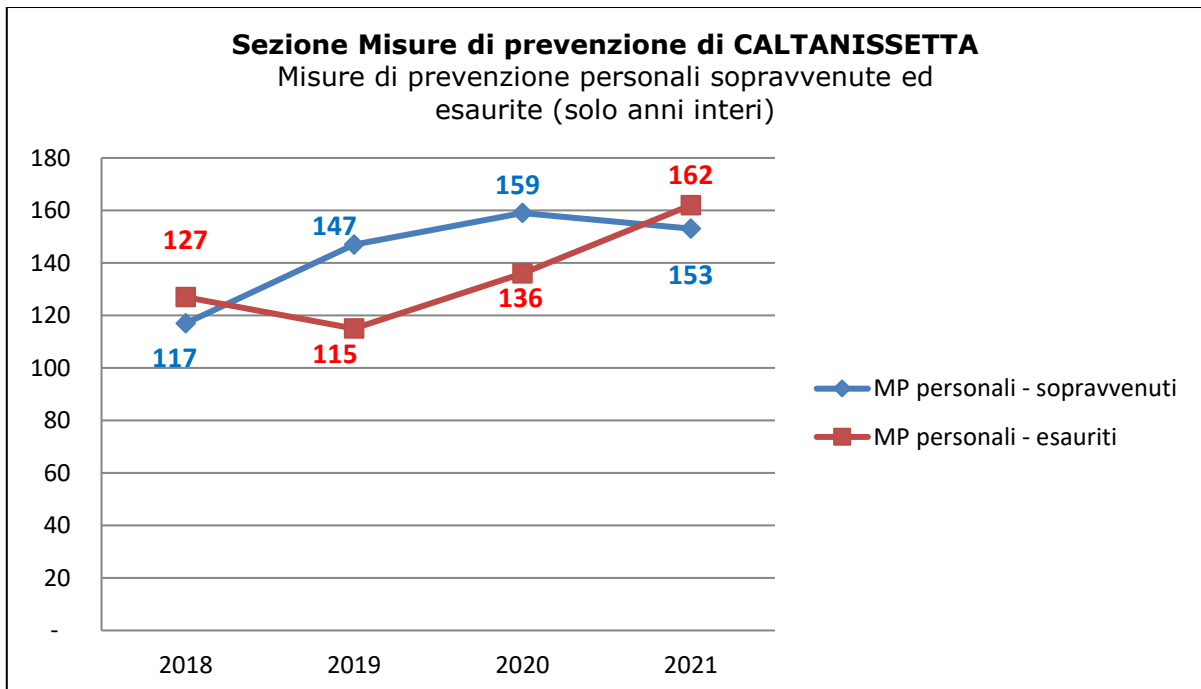
Tribunale di Caltanissetta- Riesame – misure cautelari reali sopravvenute ed esaurite nel periodo ispezionato

(grafico 16)



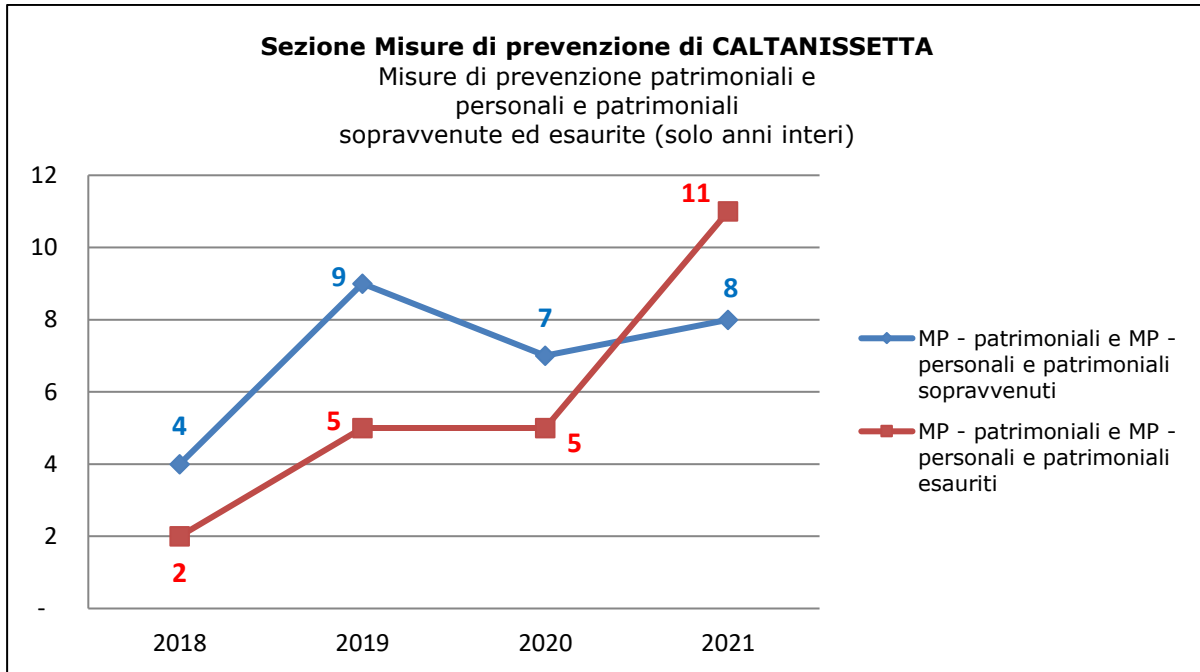
Tribunale di Caltanissetta – Misure di prevenzione personali sopravvenute ed esaurite nel periodo ispezionato

(grafico 17)



Tribunale di Caltanissetta - Misure di prevenzione patrimoniali e miste sopravvenute ed esaurite nel periodo ispezionato

(grafico 18)



3.3. Indicatori di sintesi (calcolati su anni interi): indice di ricambio dei procedimenti civili e penali, dello smaltimento dei procedimenti e della variazione percentuale delle pendenze; giacenza media e capacità di esaurimento dei procedimenti.

Tribunale di Caltanissetta– settore civile – indicatori di sintesi

(tab. 3.3.1.)

Indice di RICAMBIO ¹²	Indice di SMALTIMENTO ¹³	Indice di VARIAZIONE % PENENZE ¹⁴	RUOLO GENERALE	giacenza media presso l'ufficio (espressa in mesi) ¹⁵	capacità di esaurimento [nel caso di sopravvenienze pari a zero] (in mesi) ¹⁶
121,2%	35,4%	-34,9%	contenzioso civile	22,0	15,6
115,7%	31,3%	-23,3%	controversie in materia di lavoro, di previdenza e di assistenza obbligatorie	26,8	21,4
104,3%	58,4%	-21,8%	procedimenti speciali (ordinari, lavoro, ATP ordinari e ATP lavoro)	8,4	7,1
101,2%	64,8%	-8,3%	non contenzioso e da trattarsi in camera di consiglio ¹⁷	6,5	6,1
149,5%	11,4%	-16,4%	procedure concorsuali ¹⁸	108,1	81,0
100,7%	61,0%	-4,1%	espropriazioni mobiliari ed esecuzioni forzate	7,7	7,4
140,6%	15,7%	-20,5%	esecuzioni immobiliari	72,0	53,8
111,4%	40,9%	-26,6%	TOTALE	17,2	13,6

Fonte: file "TO_12-13- Movimento e raffronti civile" (prospetti ispettivi)

¹² L'indice di ricambio si ottiene rapportando il totale degli esauriti al totale delle sopravvenienze nel periodo (in termini percentuali è il numero dei procedimenti esauriti per ogni 100 sopravvenuti).

¹³ L'indice di smaltimento, calcolato solo su anni interi, si ottiene rapportando il valore medio dei procedimenti esauriti, negli anni interi considerati, alla somma di pendenze iniziali (=arretrato) e valore medio delle sopravvenienze negli anni interi considerati.

¹⁴ La variazione percentuale delle pendenze si ottiene rapportando la differenza tra i procedimenti pendenti finali ed iniziali ed i procedimenti iniziali, moltiplicato per 100.

¹⁵ Giacenza media presso l'ufficio: è calcolata con la formula di magazzino della giacenza media (in mesi): $[(Pi+Pf)/(S+E)]*365/30$. Indica mediamente quanti mesi i procedimenti rimangono in carico all'ufficio.

¹⁶ Capacità di esaurimento, nell'ipotesi di sopravvenienze pari a ZERO: indica il tempo in mesi che l'ufficio impiegherebbe ad esaurire tutto l'arretrato accumulato, nel caso non ci fossero nuove iscrizioni. E' pari a: (pendenze finali del periodo)/(media mensile esauriti).

¹⁷ Non comprende: tutele, curatele, eredità giacenti e amministrazioni di sostegno, altri affari del giudice tutelare, altri affari di volontaria giurisdizione.

¹⁸ Escluse le istanze di fallimento e le dichiarazioni di stato di insolvenza.

Tribunale di Caltanissetta – settore civile – indicatori di sintesi (per anno)
(tab. 3.3.2.)

Indice di RICAMBIO	ANNI			
	2018	2019	2020	2021
contenzioso civile	119,7%	111,9%	136,9%	122,9%
controversie in materia di lavoro, di previdenza e di assistenza obbligatorie	93,9%	113,5%	129,1%	134,9%
procedimenti speciali (ordinari e lavoro)	117,2%	98,5%	104,9%	95,7%
non contenzioso e da trattarsi in camera di consiglio ¹⁹	94,9%	101,0%	98,2%	109,7%
procedure concorsuali	116,7%	111,1%	189,3%	187,5%
espropriazioni mobiliari ed esecuzioni forzate in forma specifica	86,4%	115,1%	87,8%	115,2%
esecuzioni immobiliari	126,1%	124,3%	198,1%	110,6%
TOTALE CIVILE	110,6%	106,9%	118,0%	112,6%

Indice di SMALTIMENTO	ANNI			
	2018	2019	2020	2021
contenzioso civile	39,4%	39,9%	36,0%	40,3%
controversie in materia di lavoro, di previdenza e di assistenza obbligatorie	28,5%	33,3%	28,7%	38,0%
procedimenti speciali (ordinari e lavoro)	67,9%	65,3%	60,5%	58,1%
non contenzioso e da trattarsi in camera di consiglio	61,4%	63,1%	58,2%	69,5%
procedure concorsuali	9,7%	8,5%	15,2%	14,1%
espropriazioni mobiliari ed esecuzioni forzate in forma specifica	57,7%	64,4%	46,4%	62,5%
esecuzioni immobiliari	16,1%	11,1%	24,4%	15,5%
TOTALE CIVILE	44,3%	44,8%	40,4%	44,5%

¹⁹ Non comprende: tutele, curatele, eredità giacenti e amministrazioni di sostegno, altri affari del giudice tutelare, altri affari di volontaria giurisdizione.

Indice di VARIAZIONE % PENDENZE	ANNI			
	2018	2019	2020	2021
contenzioso civile	-9,7%	-6,6%	-13,1%	-11,2%
controversie in materia di lavoro, di previdenza e di assistenza obbligatorie	2,7%	-5,6%	-8,3%	-13,7%
procedimenti speciali (ordinari e lavoro)	-23,7%	3,0%	-6,6%	6,6%
non contenzioso e da trattarsi in camera di consiglio	9,3%	-1,7%	2,6%	-16,8%
procedure concorsuali	-1,5%	-0,9%	-7,8%	-7,1%
espropriazioni mobiliari ed esecuzioni forzate in forma specifica	27,3%	-19,1%	13,7%	-18,0%
esecuzioni immobiliari	-3,8%	-2,4%	-13,8%	-1,7%
TOTALE CIVILE	-7,1%	-5,0%	-9,4%	-8,3%

giacenza media presso l'ufficio (in mesi)	ANNI			
	2018	2019	2020	2021
contenzioso civile	21,5	20,0	26,9	21,1
controversie in materia di lavoro, di previdenza e di assistenza obbligatorie	29,2	26,7	35,6	24,6
procedimenti speciali (ordinari e lavoro)	7,2	6,3	8,4	8,3
non contenzioso e da trattarsi in camera di consiglio ²⁰	7,1	7,2	8,5	6,1
procedure concorsuali	122,2	137,7	92,7	100,7
espropriazioni mobiliari ed esecuzioni forzate in forma specifica	7,4	8,1	12,3	8,7
esecuzioni immobiliari	72,3	109,6	54,0	70,2
TOTALE CIVILE	16,7	15,9	20,4	16,8

²⁰ Non comprende: tutele, curatele, amministrazioni di sostegno, eredità giacenti, altri affari del giudice tutelare, altri affari di volontaria giurisdizione.

Tribunale di Caltanissetta – settore penale – indicatori di sintesi
(tab. 3.3.3.)

Indice di RICAMBIO ²¹	Indice di SMALTIMENTO ²²	Indice di VARIAZIONE % PENDENZE ²³	RUOLO GENERALE	giacenza media presso l'ufficio (espressa in mesi) ²⁴	capacità di esaurimento [nel caso di sopravvenienze pari a zero] (in mesi) ²⁵
97,9%	78,6%	33,9%	modello 20 (noti G.I.P./G.U.P.)	3,5	4,0
101,2%	31,9%	-2,2%	modello 16 (rito monocratico)	26,0	25,2
57,4%	25,5%	136,4%	modello 16 (rito collegiale)	32,5	61,8
99,9%	96,6%	16,0%	Tribunale del Riesame ²⁶	0,4	0,5
93,2%	71,1%	87,2%	sezione misure di prevenzione ²⁷	5,6	7,5
68,0%	27,9%	88,9%	modello 19 (Corte di Assise)	30,1	48,0
98,2%	60,9%	11,5%	TOTALE	7,9	8,3

Fonte: file "TO_14-15 - Movimento degli affari penali" (prospetti ispettivi)

²¹ L'indice di ricambio si ottiene rapportando il totale degli esauriti al totale delle sopravvenienze nel periodo (in termini percentuali è il numero dei procedimenti esauriti per ogni 100 sopravvenuti).

²² L'indice di smaltimento, calcolato solo su anni interi, si ottiene rapportando il valore medio dei procedimenti esauriti, negli anni interi considerati, alla somma di pendenze iniziali (=arretrato) e valore medio delle sopravvenienze negli anni interi considerati.

²³ La variazione percentuale delle pendenze si ottiene rapportando la differenza tra i procedimenti pendenti finali ed iniziali ed i procedimenti iniziali, moltiplicato per 100.

²⁴ Giacenza media presso l'ufficio: è calcolata con la formula di magazzino della giacenza media (in mesi): $[(Pi+Pf)/(S+E)]*365/30$. Indica mediamente quanti mesi i procedimenti rimangono in carico all'ufficio.

²⁵ Capacità di esaurimento, nell'ipotesi di sopravvenienze pari a ZERO: indica il tempo in mesi che l'ufficio impiegherebbe ad esaurire tutto l'arretrato accumulato, nel caso non ci fossero nuove iscrizioni. E' pari a: (pendenze finali del periodo)/(media mensile esauriti).

²⁶ Sono comprese sia le misure cautelari personali e reali, sia gli appelli.

²⁷ Sono comprese sia le procedure di applicazione delle misure di prevenzione personali, patrimoniali e miste, sia le procedure per la modifica o revoca.

Tribunale di Caltanissetta – settore penale – indicatori di sintesi (per anno)
(tab. 3.3.4.)

Indice di RICAMBIO	ANNI			
	2018	2019	2020	2021
modello 20 (noti G.I.P./G.U.P.)	103,5%	84,3%	106,9%	97,4%
modello 16 (rito monocratico)	139,7%	113,5%	84,2%	72,2%
modello 16 (rito collegiale)	61,1%	79,3%	53,3%	48,5%
Tribunale del Riesame	97,8%	103,2%	98,5%	99,9%
Misure di prevenzione	106,6%	76,9%	84,9%	107,5%
modello 19 (Corte di Assise)	100,0%	66,7%	50,0%	60,0%
TOTALE PENALE	110,3%	94,1%	99,1%	92,4%

Indice di SMALTIMENTO	ANNI			
	2018	2019	2020	2021
modello 20 (noti G.I.P./G.U.P.)	78,9%	67,3%	76,9%	80,9%
modello 16 (rito monocratico)	44,2%	39,0%	27,9%	29,8%
modello 16 (rito collegiale)	24,2%	23,5%	20,0%	19,8%
Tribunale del Riesame	94,6%	97,9%	96,3%	96,1%
Misure di prevenzione	76,8%	61,5%	58,5%	66,3%
modello 19 (Corte di Assise)	35,7%	26,7%	13,3%	26,1%
TOTALE PENALE	64,9%	60,0%	60,9%	63,6%

Indice di VARIAZIONE % PENDENZE	ANNI			
	2018	2019	2020	2021
modello 20 (noti G.I.P./G.U.P.)	-11,1%	62,1%	-17,7%	12,8%
modello 16 (rito monocratico)	-18,4%	-7,1%	7,8%	19,6%
modello 16 (rito collegiale)	25,5%	8,7%	28,0%	35,4%
Tribunale del Riesame	64,0%	-58,5%	64,7%	3,6%
Misure di prevenzione	-17,0%	92,3%	33,3%	-12,0%
modello 19 (Corte di Assise)	0,0%	22,2%	18,2%	30,8%
TOTALE PENALE	-14,7%	10,3%	1,5%	16,9%

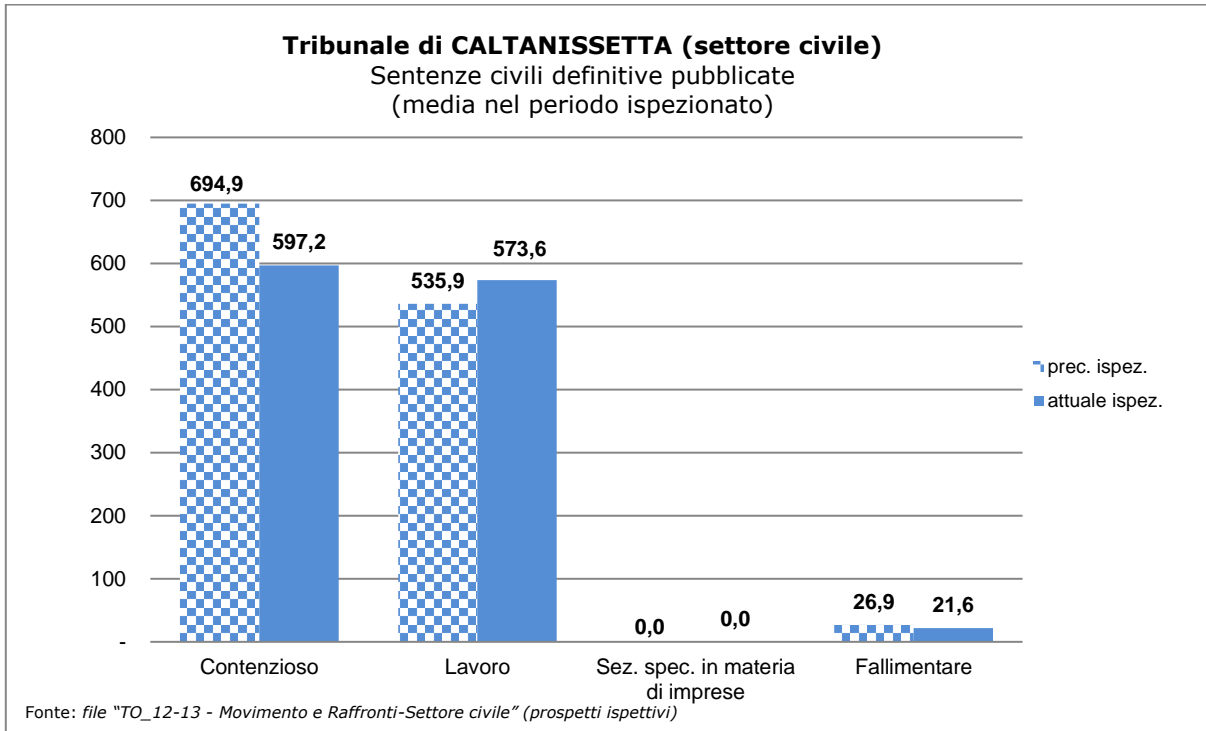
giacenza media presso l'ufficio (in mesi)	ANNI				
	2018	2019	2020	2021	
modello 20 (noti G.I.P./G.U.P.)	3,5	4,4	4,2	2,7	
modello 16 (rito monocratico)	19,9	21,0	27,6	22,0	
modello 16 (rito collegiale)	26,0	33,7	30,2	28,1	
Tribunale del Riesame	0,6	0,5	0,4	0,5	
Misure di prevenzione	4,2	5,0	6,9	6,8	
modello 19 (Corte di Assise)	21,9	24,3	48,7	22,8	
TOTALE PENALE	7,5	7,5	7,7	6,2	

4. PRODUTTIVITA'

4.1. Numero medio di sentenze pubblicate/depositate nel periodo ispezionato distinte per settore

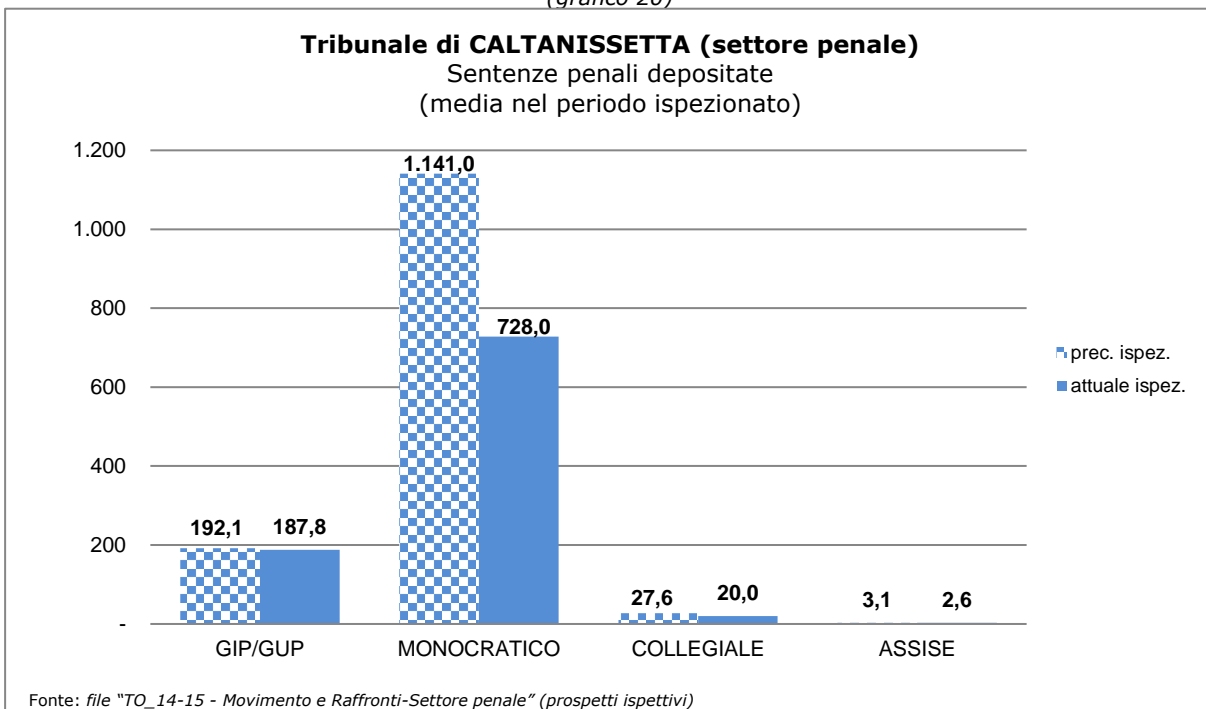
Tribunale di Caltanissetta – settore civile – sentenze definitive pubblicate

(grafico 19)



Tribunale di Caltanissetta – settore penale – sentenze penali depositate

(grafico 20)



4.2. Attività svolta dai magistrati togati (sintesi della scheda TO_07)

Tribunale di Caltanissetta – produttività pro-capite dei magistrati in servizio presso il settore civile ed il settore penale

(tab. 4.2.)

Periodo di ISPEZIONE ORDINARIA: dal		01/04/2017		al		31/03/2022		Mesi:	60,0	
		ANNI	2017	2018	2019	2020	2021	2022	TOTALE	MEDIA ANNUA
SETTORE CIVILE										
1. SENTENZE										
1.a. ordinarie	depositate*	298	344	485	400	561	177	2.265	453,0	
	di cui con motivazione contestuale	32	17	16	13	25	7	110	22,0	
1.abis. ordinarie (rito lavoro)	depositate*	6	5	4	4	5	3	27	5,4	
	di cui con motivazione contestuale	4	5	3	2	2	1	17	3,4	
1.b in materia agraria	depositate*	-	1	1	1	1	-	4	0,8	
	di cui con motivazione contestuale	-	-	-	-	-	-	-	-	
1.c. in materia di lavoro, previdenza ed assistenza	depositate*	307	559	557	427	597	142	2.589	517,8	
	di cui con motivazione contestuale	289	536	524	409	589	141	2.488	497,6	
1.d. in materia di volontaria giurisdizione	depositate*	-	2	2	2	2	1	9	1,8	
	di cui con motivazione contestuale	-	-	-	-	-	-	-	-	
1.e. di competenza della sezione spec. in materia di imprese	depositate*	-	-	-	-	-	-	-	-	
	di cui con motivazione contestuale	-	-	-	-	-	-	-	-	
1.f. in materia di procedure concorsuali	depositate*	23	24	16	21	18	6	108	21,6	
1.g - Totale sentenze depositate		634	935	1.065	855	1.184	329	5.002	1.000,4	
<i>1.g.1 di cui sentenze parziali</i>		16	28	35	16	37	6	138	27,6	
1.g.2 - di cui con motivazione contestuale		325	558	543	424	616	149	2.615	523,0	
(*) Nelle sentenze depositate vanno inserite TUTTE le <u>sentenze depositate</u> in un anno, ossia: - sia quelle parziali sia quelle che definiscono il procedimento; - quelle depositate <u>contestualmente</u> all'udienza di precisazione conclusione (c.d. "Sentenze a verbale") - per i punti a), d) ed e) - o alla pronuncia - per i punti a bis), b) e c) ; - quelle depositate <u>successivamente</u> per concessione termini alla difesa - per i punti a), d), e) ed f) - o per motivazione differita per i punti a bis), b) e c) . Nel punto 1.g.1 " <i>di cui sentenze parziali</i> " vanno conteggiate tutte le sentenze parziali depositate (sia quelle civili sia quelle lavoro o rito lavoro).										
2. ALTRI PROVVEDIMENTI DI NATURA CONTENZIOSA (registro C)										
2.a. Ordinanze - "Rito sommario"		78	78	33	44	71	8	312	62,4	
2.b. Decreti ingiuntivi		457	546	557	520	461	113	2.654	530,8	
2.c Verbal di conciliazione		6	2	3	-	3	-	14	2,8	
2.d. Provvedimenti cautelari		36	35	35	45	62	15	228	45,6	
2.e. Altri provvedimenti definitivi (contenzioso)		738	1.342	1.763	1.239	1.116	329	6.527	1.305,4	
2.h. Giornate d'udienza settore contenzioso		447	583	617	473	649	189	2.958	591,6	

3. ALTRI PROVVEDIMENTI LAVORO E PREVIDENZA (registro L)								
3.a. Ordinanze - Legge 92/2012 "Riforma Fornero"	11	10	10	6	3	1	41	8,2
3.b. Decreti ingiuntivi	214	323	410	231	139	69	1.386	277,2
3.c. Decreti di omologa degli Accertamenti Tecnici Preventivi	136	908	621	445	519	102	2.731	546,2
3.d. Verbali di conciliazione	25	19	37	8	35	1	125	25,0
3.e. Provvedimenti cautelari	6	7	5	3	7	1	29	5,8
3.f. Altri provvedimenti definitori (lavoro/previdenza)	198	298	323	182	239	71	1.311	262,2
3.g. Giornate d'udienza settore Lavoro e Previdenza	141	271	256	168	232	63	1.131	226,2
4. ALTRI PROVVEDIMENTI DI NATURA NON CONTENZIOSA (registro V)								
4.a. Provvedimenti definitori (volontaria giurisdizione)	505	629	516	390	558	138	2.736	547,2
4.b. Giornate d'udienza settore non contenzioso	148	172	158	111	198	51	838	167,6
5. ALTRI PROVVEDIMENTI DEL GIUDICE DELLE ESECUZIONI E PROCEDURE CONCORSALE								
5.a. Esecuzioni mobiliari con assegnazione / distribuzione	69	109	43	31	74	10	336	67,2
5.b. Esecuzioni immobiliari con assegnazione / distribuzione	18	17	8	46	29	7	125	25,0
5.c. Giudice delle esecuzioni	5.c.1 - Ordinanze di vendita	-	-	-	-	-	-	-
	5.c.2.- Ordinanze di delega alla vendita	37	83	109	34	26	14	303
5.d. Decreti nei procedimenti di omologa dei concordati preventivi, negli accordi di ristrutturazione e nelle procedure di composizione di crisi da sovraindebitamento	-	3	6	4	4	-	17	3,4
5.e. Decreti definitori nelle procedure concorsuali	5.e.1. inammissibilità nei concordati preventivi e negli accordi di ristrutturazione	1	1	2	1	1	7	1,4
	5.e.2. rigetto della richiesta di dichiarazione di fallimento	42	33	27	38	36	180	36,0
5.f. Provvedimenti del giudice delegato (atti tipici SIECIC)	101	184	161	148	177	69	840	168,0
5.g. Provvedimenti di esdebitazione	-	-	-	-	-	-	-	-
5.h. Giornate d'udienza nel settore esecuzioni e concorsuali	145	153	195	125	192	49	859	171,8
<p>Punto 2.e "Altri provvedimenti definitori (contenzioso)" vanno compresi tutti gli altri provvedimenti definitori, diversi dai "Decreti ingiuntivi" (punto 2.b) e dai "Provvedimenti cautelari" (punto 2.d), previsti dal titolo I, libro IV c.p.c.; vanno compresi in questa voce anche le "Ordinanze di pagamento" (ex art. 186bis, 186ter, 186quater e 423 c.p.c.) .</p> <p>Punto 3.f "Altri provvedimenti definitori (Lavoro / Previdenza)" vanno compresi tutti gli altri provvedimenti definitori, diversi dai "Decreti ingiuntivi" (punto 3.b) , "Decreti di omologa degli Accertamenti Tecnici Preventivi" (punto 3.c) e dai "Provvedimenti cautelari" (punto 3.e).</p> <p>Punto 4.a) "Provvedimenti definitori (volontaria giurisdizione) vanno compresi tutti i provvedimenti definitori, diversi da sentenze o eventuali provvedimenti di esdebitazione, relativi a procedimenti iscritti su SICID con codice oggetto che inizi con "4".</p> <p>Punto 5.d "Decreti nei procedimenti di omologa dei concordati preventivi e negli accordi di ristrutturazione": vanno indicati sia quelli di "omologa" sia quelli di "non omologa".</p> <p>Punto 5.f "Provvedimenti del Giudice delegato (Atti tipici SIECIC)" : sono, allo stato, atti tipici la relazione ex art.33, commi 1 e 5, istanze di vendita, programma di liquidazione, domande di ammissione, integrazione documenti connessi alle domande di ammissione, sostituzione delle domande di ammissione, annullamento domande di ammissione, progetto stato passivo, stato passivo, riparto parziale, riparto finale e rendiconto;</p> <p>N.B.: tutte le eventuali attività non ricomprese nelle suddette voci possono essere eventualmente indicate esclusivamente nel campo "Annotazioni".</p>								
ANNOTAZIONI - (spazio sottostante riservato al settore civile - max 250 caratteri):								

SETTORE PENALE									
GIUDICE PER LE INDAGINI PRELIMINARI e GIUDICE PER L'UDIENZA PRELIMINARE									
1. Provvedimenti di definizione									
1.a. Sentenze giudizio abbreviato (ex artt. 442, 458 e 464 c.p.p.)	depositate (deposito motivazione)	48	75	54	55	68	28	328	65,6
1.b. Sentenze di applicazione della pena su richiesta (ex art. 444 c.p.p.)	depositate (deposito motivazione)	67	56	76	68	75	35	377	75,4
1.c. Sentenze di non luogo a procedere (ex art. 425 c.p.p.)	depositate (deposito motivazione)	11	17	11	7	10	6	62	12,4
1.d. Declaratorie di estinzione del reato per esito positivo della prova (L.67 del 28/4/2014)	depositate (deposito motivazione)	-	6	18	8	24	6	62	12,4
1.e. Altre sentenze	depositate (deposito motivazione)	10	18	20	19	33	8	108	21,6
1.f - Totale sentenze depositate		136	172	179	157	210	83	937	187,4
<i>1.f.1 - di cui con motivazione contestuale</i>		65	67	85	84	123	40	464	92,8
1.g. Decreti di archiviazione per infondatezza della notizia di reato (ex art. 409 c.p.p. - Registro "Noti")		324	600	588	859	969	225	3.565	713,0
1.h. Altri decreti di archiviazione (registro "Noti" ex artt. 411 c.p.p., 415 c.p.p., ecc.)		488	458	359	511	1.042	239	3.097	619,4
1.i. Decreti di archiviazione di procedimenti iscritti a mod.44		1.867	2.566	2.525	3.302	5.405	793	16.458	3.291,6
Totale archiviazioni		2.679	3.624	3.472	4.672	7.416	1.257	23.120	4.624,0
1.j. Decreti penali di condanna emessi (ex art. 460 c.p.p.)		134	188	212	190	230	42	996	199,2
1.k. Decreti che dispongono il giudizio ordinario (ex art. 429 c.p.p.)		133	128	106	151	186	66	770	154,0
1.l. Decreti di giudizio immediato		20	36	24	36	47	8	171	34,2
2. Provvedimenti interlocutori									
2.a. Convalide di arresto/fermo		47	60	76	115	24	4	326	65,2
2.b. Misure cautelari personali		141	227	318	365	307	51	1.409	281,8
2.c. Misure cautelari reali		14	15	53	43	37	8	170	34,0
2.d. Ordinanze di sospensione del procedimento con messa alla prova (L.67 del 28/4/2014)		2	17	14	23	28	12	96	19,2
2.e. Ordinanze di sospensione del procedimento per irreperibilità dell'imputato (L.67 del 28/4/2014)		16	21	26	18	28	7	116	23,2
2.f. Altri provvedimenti interlocutori		1.402	2.723	4.465	3.579	5.308	1.271	18.748	3.749,6
3. Giornate d'udienza		417	602	833	714	691	178	3.435	687,0

<p>Punti 1.a, 1.b, 1.c, 1.d ed 1.e "Sentenze": devono essere conteggiate <u>tutte le sentenze</u> (anche quelle con deposito motivazione contestuale).</p> <p>Punto 1.g "Decreti di archiviazione per essere ignoti gli autori del reato (ex art.415 c.p.p.): vanno esclusi: - i procedimenti iscritti su registro mod. 44 e pervenuti con elenco dagli organi di polizia (ex 415 co.4 e art.107bis delle Disposizioni di attuazione del c.p.p.); - eventuali decreti di archiviazione per essere ignoti gli autori del reato relativi a procedimenti iscritti su mod.45.</p> <p>Punto 1.h "Altri decreti di archiviazione (ex art. 411 c.p.p.): si devono conteggiare tutti i provvedimenti previsti da questo articolo (mancanza di condizioni di procedibilità, estinzione del reato, ecc.) e NON solo quindi quelli che nella statistica M317GIP/GUP presentano tale riferimento al codice ("per altro motivo (art.411)").</p> <p>Punto 2.d "Ordinanze di sospensione del procedimento con messa alla prova (L.67 del 28/4/2014)" e Punto 2.e "Ordinanze di sospensione del procedimento per irreperibilità dell'imputato (L.67 del 28/4/2014): i dati vanno rintracciati nelle "Altre richieste" o mediante registri di comodo; qualora il dato non sia rilevabile occorre indicare "nr".</p> <p>N.B.: tutte le eventuali attività non ricomprese nelle suddette voci possono essere eventualmente indicate esclusivamente nel campo "Annotazioni".</p>									
ANNOTAZIONI - (spazio sottostante riservato al Settore penale - Ufficio GIP/GUP - max. 250 caratteri):									
SETTORE PENALE									
TRIBUNALE IN COMPOSIZIONE MONOCRATICA E COLLEGALE									
1. Provvedimenti di definizione									
1.a. Sentenze monocratiche (escluse le sentenze di appello a sentenze giudice di pace)	depositate (deposito motivazione)	321	545	375	315	416	140	2.112	422,4
1.b. Sentenze monocratiche di appello a sentenze del giudice di pace	depositate (deposito motivazione)	24	36	35	9	14	1	119	23,8
1.c. Declaratorie di estinzione del reato per esito positivo della prova (L.67 del 28/4/2014)	depositate (deposito motivazione)	26	18	17	11	25	5	102	20,4
1.d. Sentenze collegiali (attribuite al giudice relatore/estensore)	depositate (deposito motivazione)	13	18	16	22	25	6	100	20,0
1.e - Totale sentenze depositate		384	617	443	357	480	152	2.433	486,6
<i>1.e.1 - di cui con motivazione contestuale</i>		102	332	219	187	199	88	1.127	225,4
1.f. Altri provvedimenti definitori		34	53	47	30	40	7	211	42,2
2. Provvedimenti interlocutori									
2.a. Ordinanze di sospensione del procedimento con messa alla prova (L.67 del 28/4/2014)		36	20	11	25	23	10	125	25,0
2.b. Ordinanze di sospensione del procedimento per irreperibilità dell'imputato (L.67 del 28/4/2014)		2	12	13	13	8	4	52	10,4
2.c. Provvedimenti cautelari		10	23	28	17	10	3	91	18,2
3. Giornate d'udienza		372	585	571	447	591	179	2.745	549,0
<p>Punto 1.a, 1.b, 1.c ed 1.d "Sentenze": devono essere conteggiate <u>tutte le sentenze</u> (anche quelle con deposito motivazione contestuale).</p> <p>Punto 1.d "Sentenze collegiali": debbono essere attribuite al solo giudice relatore/estensore; qualora per le contestuali il dato non fosse rilevabile occorre attribuirlo a tutti i membri del collegio specificando nel campo "Annotazioni" di questa sezione per ogni anno il numero di sentenze con deposito differito per le quali il magistrato è stato relatore/estensore.</p> <p>Punto 2.a "Ordinanze di sospensione del procedimento con messa alla prova (L.67 del 28/4/2014)" e punto 2.b "Ordinanze di sospensione del procedimento per irreperibilità dell'imputato (L.67 del 28/4/2014): i dati vanno rintracciati nelle "Altre richieste" o mediante registri di comodo; qualora il dato non sia rilevabile occorre indicare "nr".</p>									
ANNOTAZIONI - (spazio sottostante riservato al Settore penale - Tribunale - max 250 caratteri):									

TRIBUNALE DEL "RIESAME"									
1. Riesame su misure cautelari personali	254	390	404	279	332	43	1.702	340,4	
2. Riesame su misure cautelari reali	43	65	117	119	94	5	443	88,6	
3. Appelli	124	260	256	319	283	86	1.328	265,6	
4. Giornate d'udienza	206	295	259	222	217	44	1.243	248,6	
SEZIONE MISURE DI PREVENZIONE									
1. Decreti (che definiscono il giudizio)	25	48	52	84	104	48	361	72,2	
2. Altri provvedimenti definitivi	42	81	68	57	69	14	331	66,2	
3. Giornate d'udienza	101	131	136	102	119	31	620	124,0	
Nei " Decreti " indicare i provvedimenti che definiscono il giudizio di applicazione della misura di prevenzione; Negli " Altri provvedimenti definitivi " indicare i provvedimenti che definiscono le procedure di revoca o modifica della misura. Qualora non siano rilevabili dal registro informatico in uso o da eventuali registri di comodo occorre indicare "nr" (dato non rilevabile).									
CORTE DI ASSISE									
1. Provvedimenti di definizione									
1.a. Sentenze	depositate (deposito motivazione)	1	3	4	2	3	1	14	2,8
1.b. Altri provvedimenti definitivi		-	2	-	-	4	-	6	1,2
2. Provvedimenti cautelari		-	-	-	-	-	-	-	-
3. Giornate d'udienza		94	115	105	117	88	-	519	103,8

N.B.: i dati pro-capite sono ottenuti dal rapporto fra gli eventi (sentenze o totale provvedimenti civili o penali riportati nella scheda riepilogativa dell'attività dei magistrati togati – TO_07) ed il numero dei magistrati in servizio presso il settore civile e penale

(*) Il numero dei magistrati in servizio, distinto per settore civile e penale, è ricavato dal programma di gestione annuale ex art.37 L.n.111/11. In mancanza, sarà necessario sostituire la tabella 4.b con il prospetto di riepilogo delle schede lavoro magistrati TO_07.

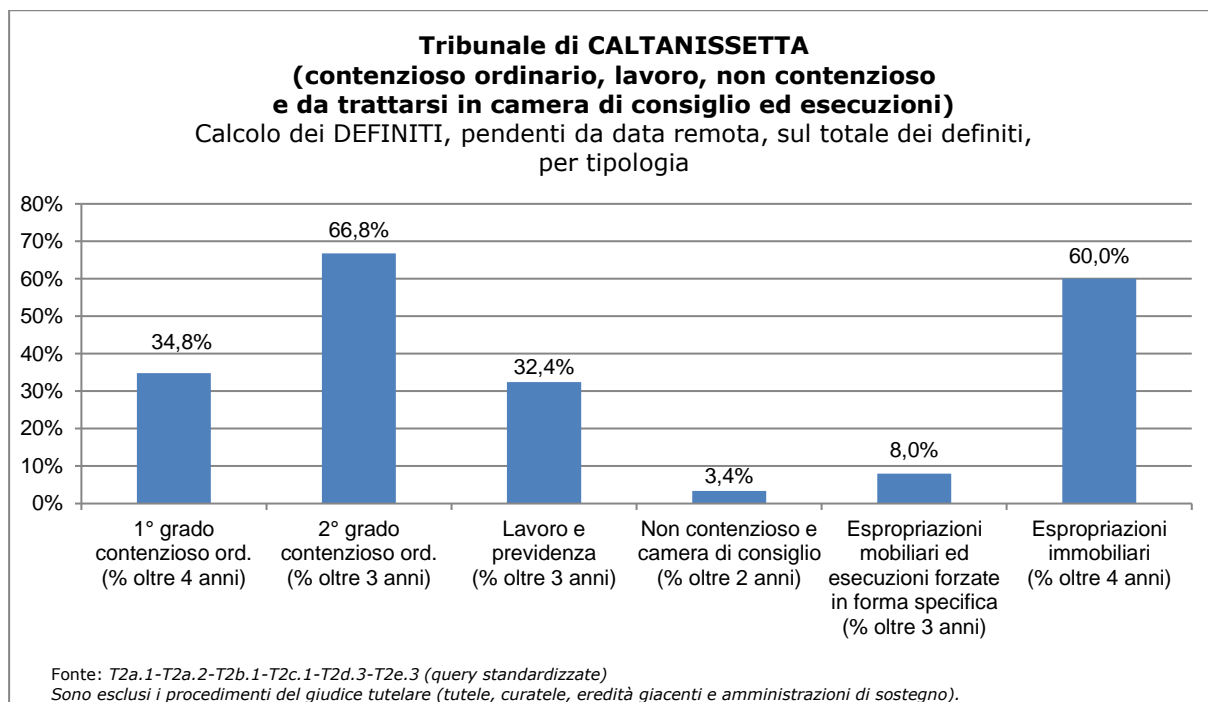
(**) Sono stati presi in considerazione tutti i provvedimenti (sentenze ed altri provvedimenti definitivi) ottenuti nella scheda riepilogativa TO_07 (settore civile).

(***) Sono stati presi in considerazione tutti i provvedimenti (sentenze ed altri provvedimenti definitivi) ottenuti nella scheda TO_07 e relativi ai settori "Giudice per l'indagine preliminare e Giudice per l'udienza preliminare", "Tribunale in composizione monocratica e collegiale", "Tribunale del riesame", "Sezione misure di prevenzione" e "Corte di assise".

4.3. Percentuale dei procedimenti definiti, pendenti da data remota, sul totale dei definiti e percentuale dei pendenti da data remota sul totale dei pendenti

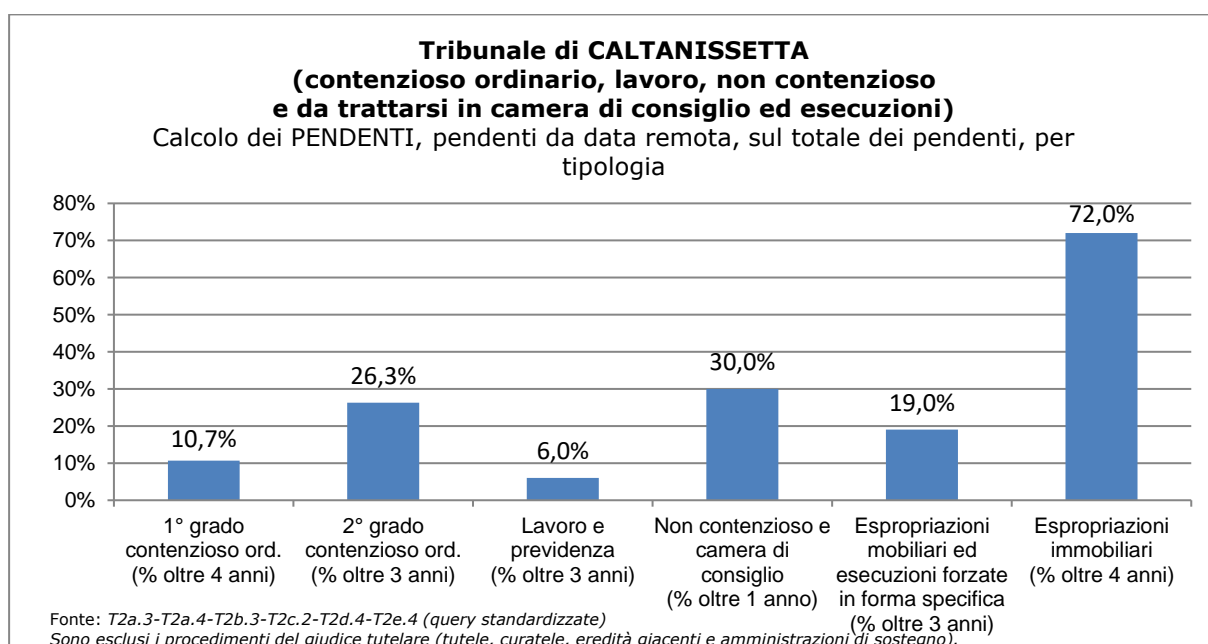
Tribunale di Caltanissetta – contenzioso ordinario, lavoro, non contenzioso e da trattarsi in camera di consiglio ed esecuzioni – calcolo dei DEFINITI, pendenti da data remota, sul totale dei definiti, per tipologia

(grafico 21)

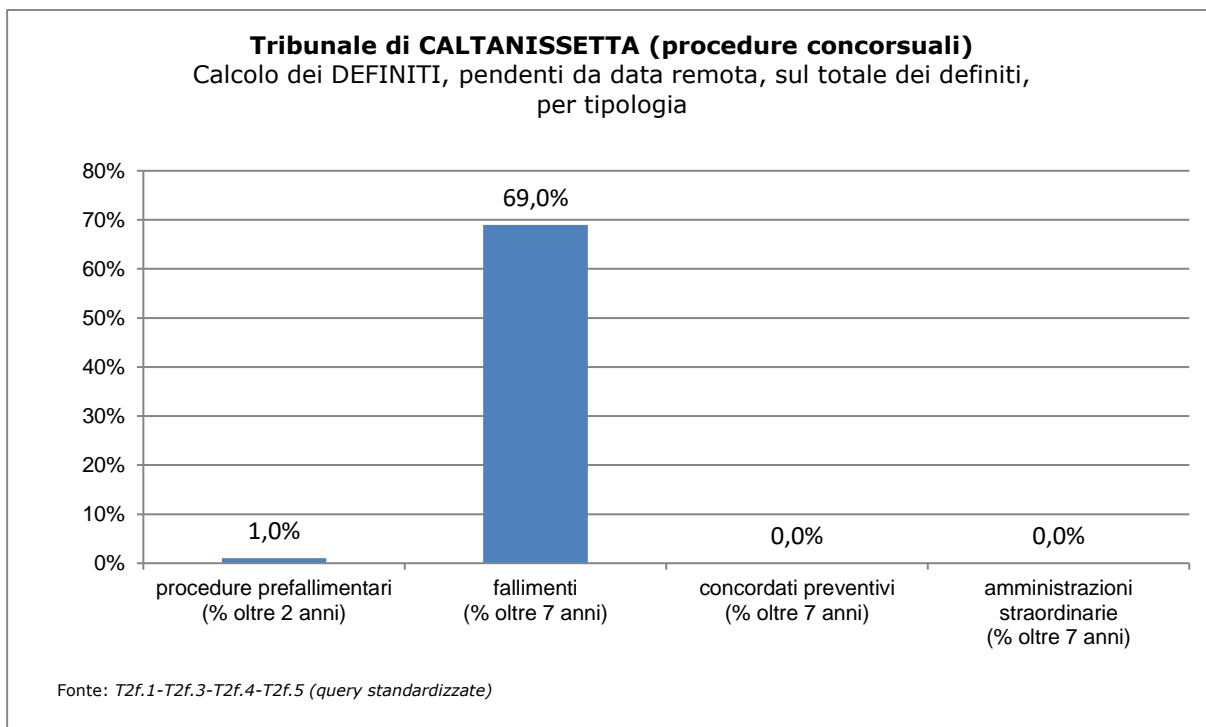


Tribunale di Caltanissetta – contenzioso ordinario, lavoro, non contenzioso e da trattarsi in camera di consiglio ed esecuzioni – calcolo dei PENDENTI, da data remota, sul totale dei pendenti, per tipologia

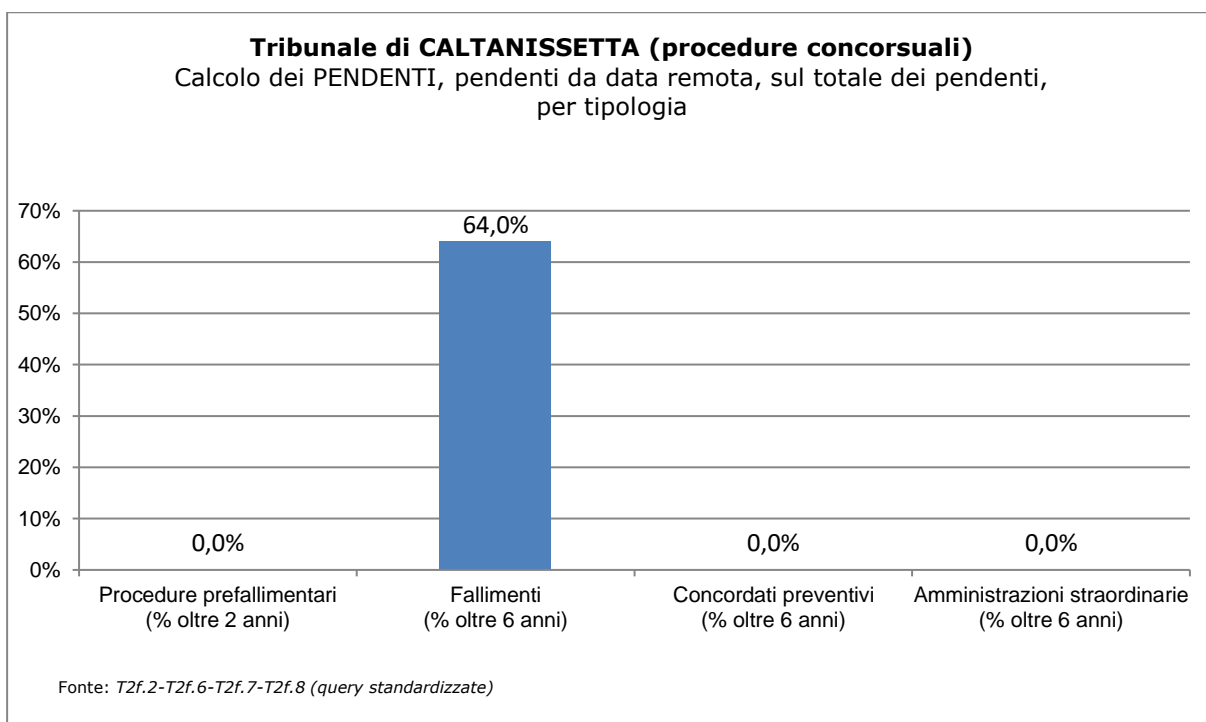
(grafico 22)



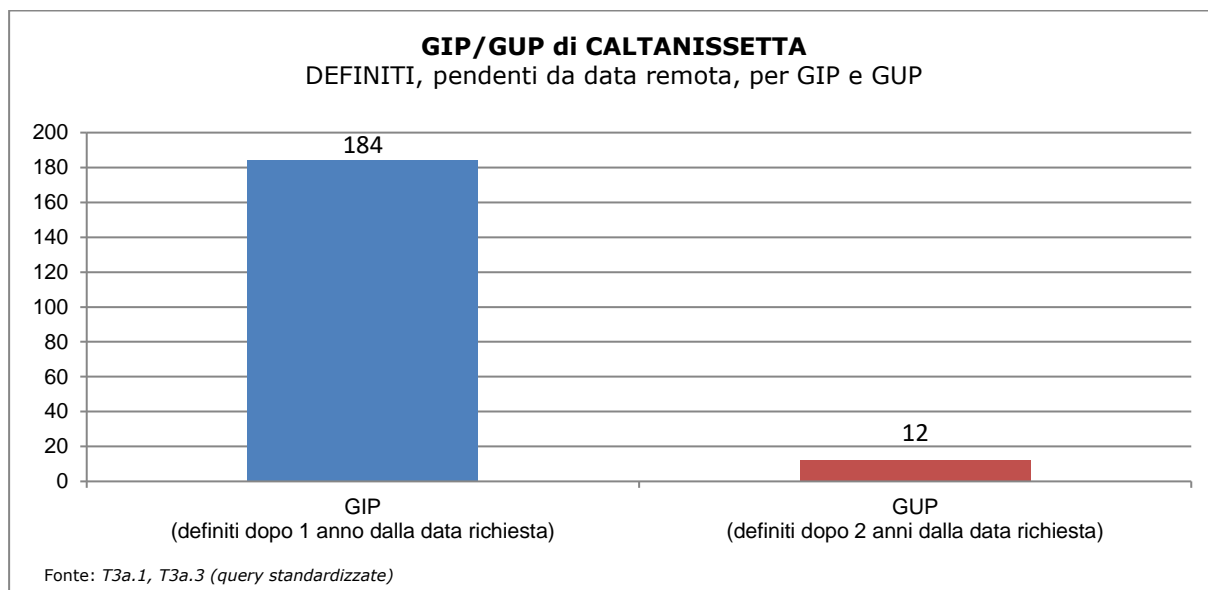
Tribunale di Caltanissetta – procedure concorsuali – calcolo dei DEFINITI, pendenti da data remota, sul totale dei definiti, per tipologia
(grafico 23)



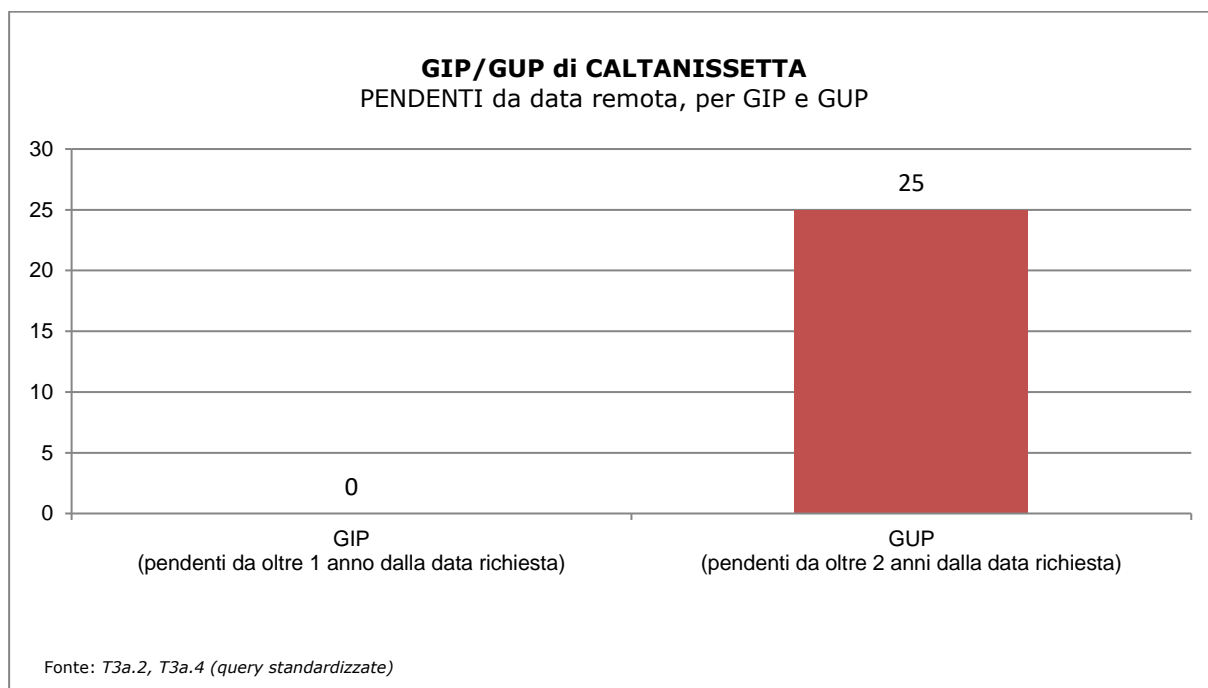
Tribunale di Caltanissetta – procedure concorsuali – calcolo dei PENDENTI, da data remota, sul totale dei pendenti, per tipologia
(grafico 24)



Tribunale di Caltanissetta – G.I.P./G.U.P. – DEFINITI, pendenti da data remota, per G.I.P. e G.U.P.
(grafico 25)

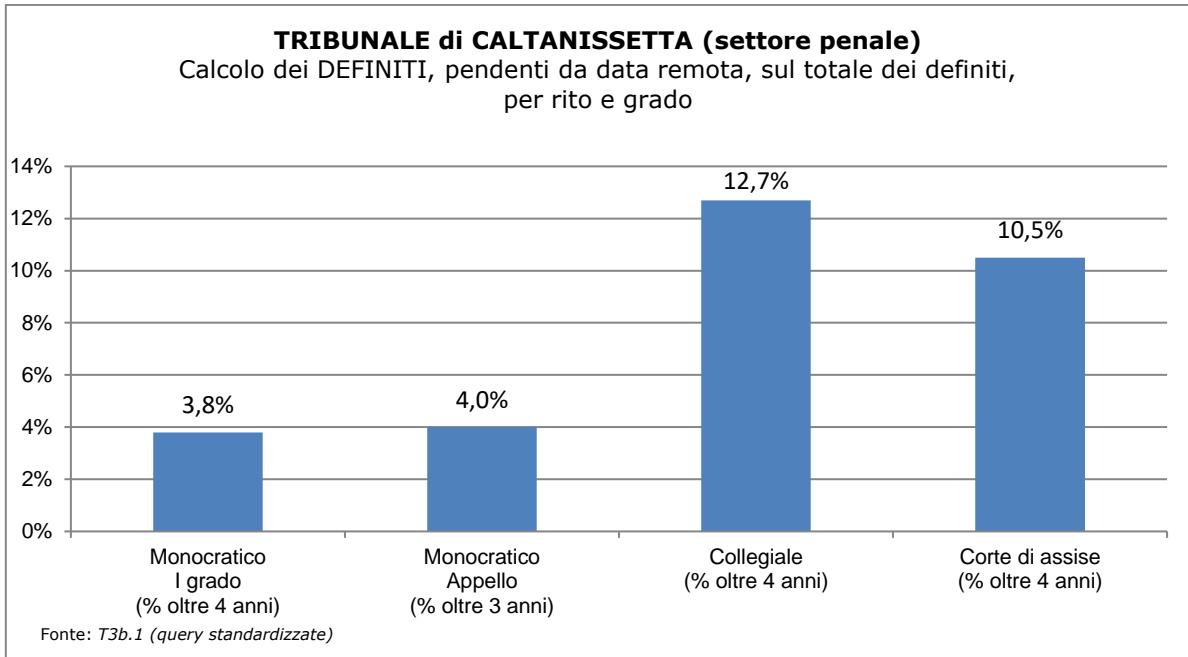


Tribunale di Caltanissetta – G.I.P./G.U.P. –PENDENTI, da data remota, per G.I.P. e G.U.P.
(grafico 26)



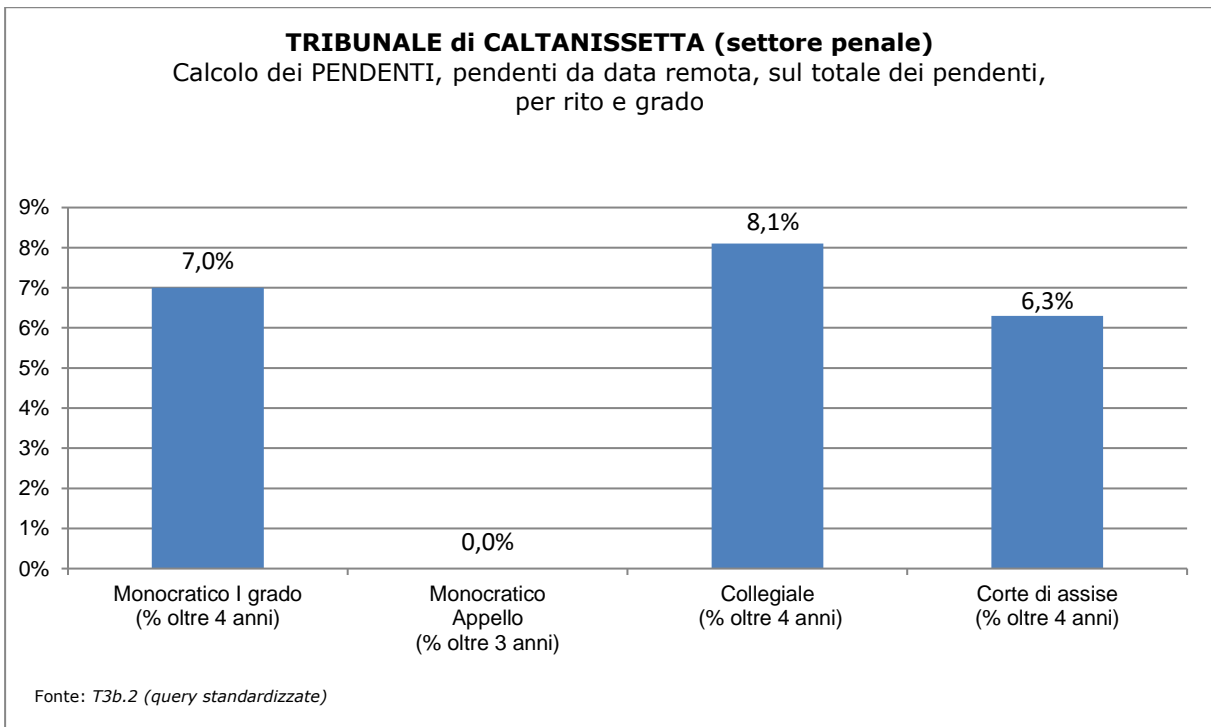
Tribunale di Caltanissetta – settore penale – calcolo dei DEFINITI, pendenti da data remota, sul totale dei definiti, per rito e grado

(grafico 27)

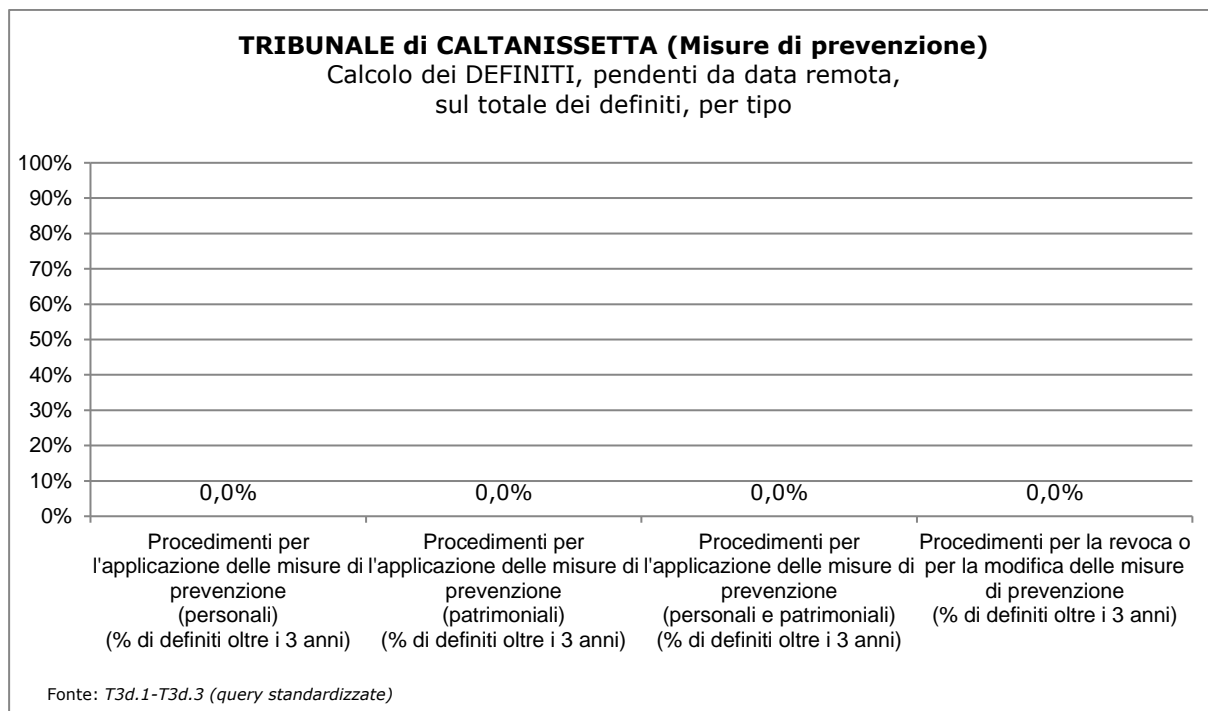


Tribunale di Caltanissetta – settore penale – calcolo dei PENDENTI, da data remota, sul totale dei pendenti, per rito e grado

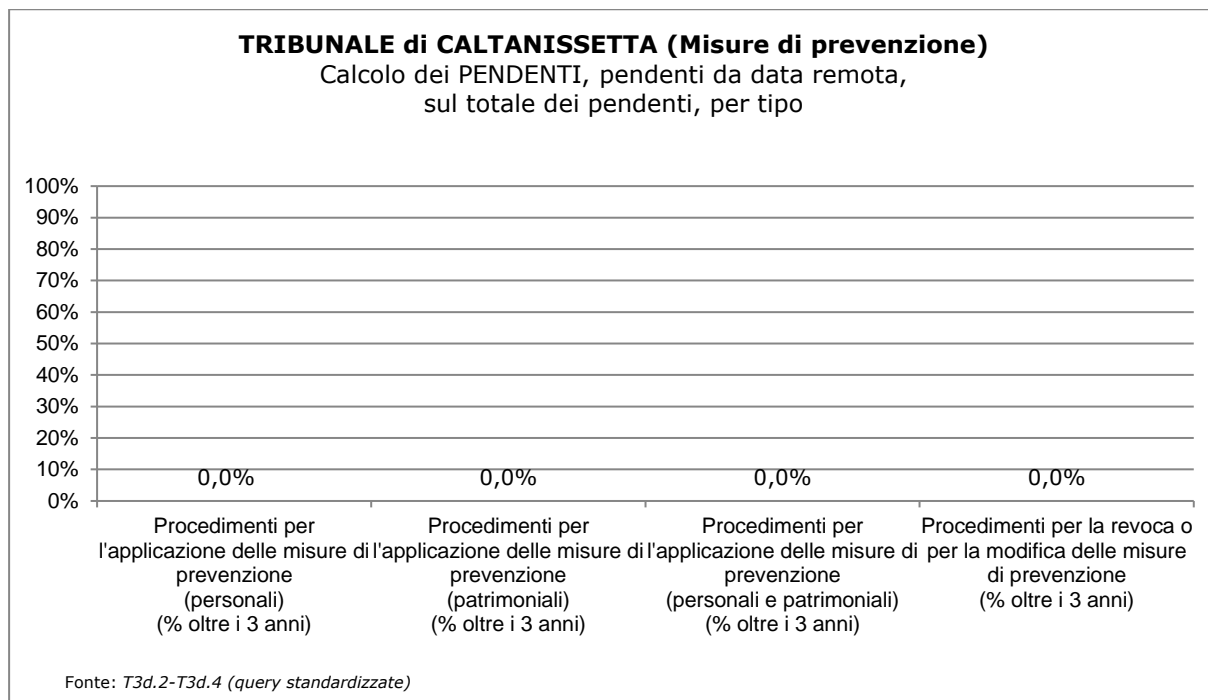
(grafico 28)



Tribunale di Caltanissetta – misure di prevenzione – calcolo dei DEFINITI, pendenti da data remota, sul totale dei definiti, per tipo
(grafico 29)



Tribunale di Caltanissetta – misure di prevenzione – calcolo dei PENDENTI, da data remota, sul totale dei pendenti, per tipo
(grafico 30)



5. SPESE SOSTENUTE DALL'UFFICIO NEL PERIODO ISPETTIVO

In *tabella 5* è riportata una sintesi delle voci di spesa principali sostenute all'interno di un ufficio giudiziario.

Al paragrafo 5.1. verrà dato il dettaglio della voce "Spese di giustizia" ed al paragrafo 5.2. il dettaglio della voce "Spese per la gestione ordinaria e il funzionamento".

Tribunale di Caltanissetta – quadro generale delle voci di spesa principali (*tab. 5.*)

TIPOLOGIA	2017	2018	2019	2020	2021	2022	TOTALE	media annua
Spese di giustizia (1A/S/G)	€ 1.285.286,29	€ 2.251.156,85	€ 2.991.393,66	€ 2.539.143,58	€ 3.486.895,34	€ 1.012.765,68	€ 13.566.641,40	€ 2.713.080,62
Spese per la gestione ordinaria e il funzionamento	€ 46.605,99	€ 45.870,41	€ 50.750,90	€ 51.724,16	€ 61.387,29	€ 13.158,49	€ 269.497,24	€ 53.894,53
Lavoro straord./ elettorale	€ 41.710,75	€ 42.642,42	€ 46.431,16	€ 51.280,30	€ 69.326,50	€ 21.805,60	€ 273.196,73	€ 54.634,36
Vendita corpi reato	€ -	€ -	€ -	€ -	€ -	€ -	€ -	€ -
TOTALE	€ 1.373.603,03	€ 2.339.669,68	€ 3.088.575,72	€ 2.642.148,04	€ 3.617.609,13	€ 1.047.729,77	€ 14.109.335,37	€ 2.821.609,51

Fonte: T1a.21, T1a.22, T1a.23 (query standardizzate)

5.1. Spese di giustizia – Iscrizioni nel registro delle spese anticipate

La *tabella 5.1.* prende in considerazione le voci di spesa di giustizia anticipate, tratte dal mod 1/A/SG.

La voce "Spese sostenute per lo svolgimento dell'incarico" si riferisce agli incarichi di ausiliari, difensori, investigatori privati e consulenti tecnici.

La voce "Altre spese" contiene le "Spese straordinarie nel processo penale per intercettazioni", le "altre spese straordinarie nel processo penale", le "postali e telegrafiche", "demolizione/riduzione opere - compimento/distruzione opere", le "Spese di custodia" e le "Altre spese".

La voce "Altre indennità" contiene le "Indennità di trasferta" e le "Altre indennità".

La voce "Altri onorari" contiene gli "Onorari ai consulenti tecnici di parte" e gli "Onorari agli investigatori privati".

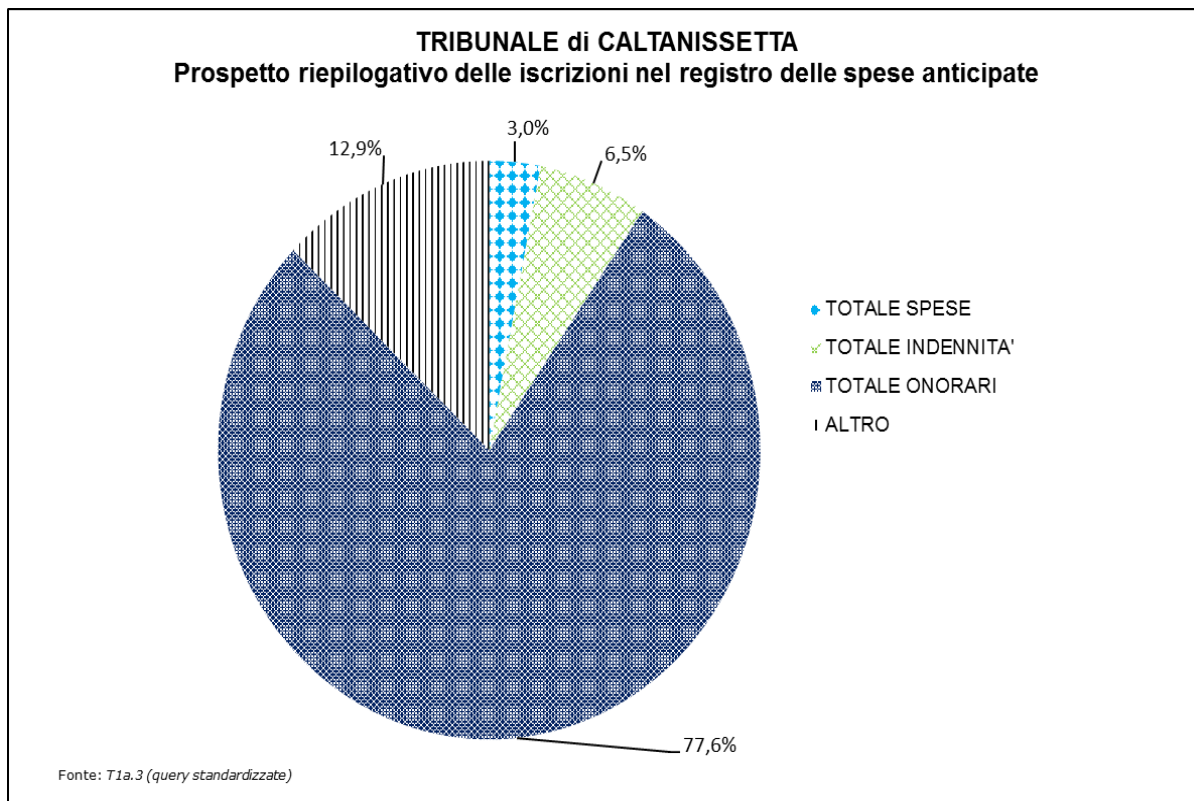
Tribunale di Caltanissetta – prospetto riepilogativo delle iscrizioni nel registro delle spese anticipate
(tab. 5.1.)

Iscrizioni nel registro delle spese anticipate		Totale	Media annua
TOTALE SPESE		€ 472.159,48	€ 94.423,28
SPESE	di cui 1.1 viaggio (col. 14)	€ 153.423,58	€ 30.681,92
	di cui 1.2 sostenute per lo svolgimento dell'incarico (col 15)	€ 138.807,47	€ 27.758,96
	di cui 1.8 stampa (col. 21)	€ 280,00	€ 55,99
	di cui "Altre spese" (coll. 16, 17, 18, 19, 20 e 22)	€ 179.648,43	€ 35.926,41
TOTALE INDENNITA'		€ 1.015.885,40	€ 203.158,54
INDENNITA'	di cui 1.11 custodia (col. 24)	€ 77.762,64	€ 15.551,11
	di cui 1.12 spettanti a magistrati onorari ed esperti (col 25)	€ 694.526,00	€ 138.892,52
	di cui 1.13 spettanti a giudici popolari (col. 26)	€ 243.172,50	€ 48.630,06
	di cui "Altre indennità" (coll. 23 e 27)	€ 424,26	€ 84,84
TOTALE ONORARI		€ 12.078.896,52	€ 2.415.558,81
ONORARI	di cui 1.15 agli ausiliari del magistrato (col. 28)	€ 2.053.539,75	€ 410.670,46
	di cui 1.18 ai difensori (col. 31)	€ 10.006.692,90	€ 2.001.155,91
	di cui "Altri onorari" (coll. 29 e 30)	€ 18.663,87	€ 3.732,43
(*) Le colonne si riferiscono al modello di rilevazione 1/A/SG		€ 2.002.599,13	€ 400.483,27
TOTALE		€ 15.569.540,53	€ 3.113.623,89

Spese iscritte nel registro delle spese anticipate	Totale	MEDIA	Perc
TOTALE SPESE	€ 472.159,48	€ 94.423,28	3,0 %
TOTALE INDENNITA'	€ 1.015.885,40	€ 203.158,54	6,5 %
TOTALE ONORARI	€ 12.078.896,52	€ 2.415.558,81	77,6 %
ALTRO	€ 2.002.599,13	€ 400.483,27	12,9 %
	€ 15.569.540,53	€ 3.113.623,89	100 %

Fonte: query T1a.3 (query standardizzata)

Tribunale di Caltanissetta – prospetto riepilogativo delle iscrizioni nel registro delle spese anticipate
(grafico 31)



5.2. Spese per la gestione ordinaria e il funzionamento dell'ufficio

Le spese per il fabbisogno materiale per la gestione ordinaria dell'ufficio e le spese per il funzionamento dell'ufficio vengono dettagliate rispettivamente in *tabella 5.2.1.* e *tabella 5.2.2.*

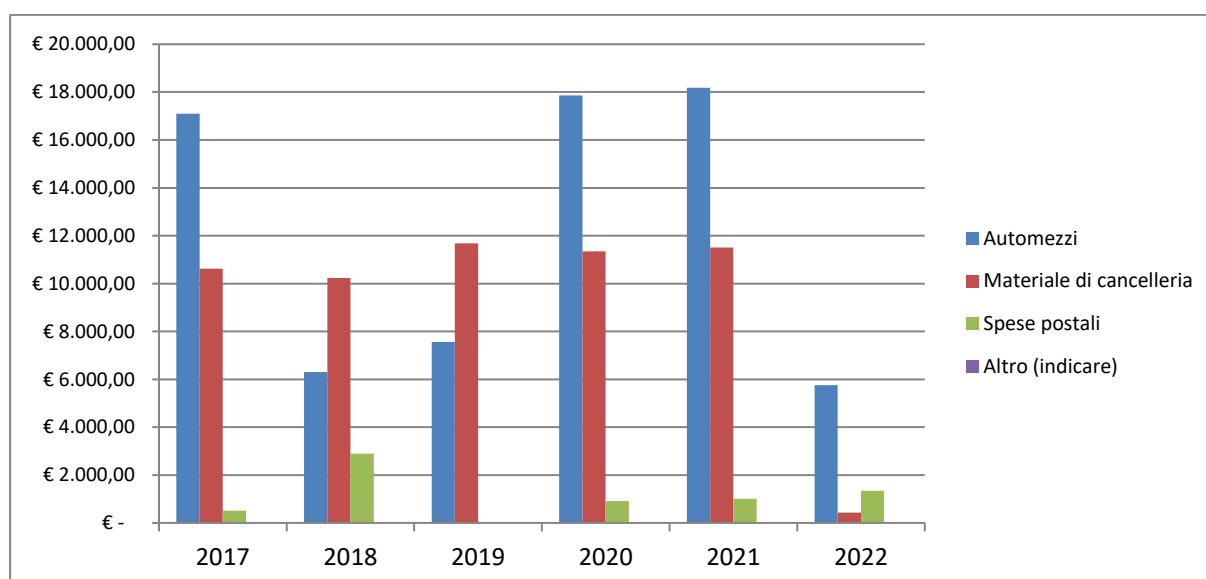
Tribunale di Caltanissetta – spese per la gestione ordinaria

(*tab. 5.2.1.*)

TIPOLOGIA	2017	2018	2019	2020	2021	2022	TOTALE	media annua
Automezzi	€ 17.093,58	€ 6.302,03	€ 7.557,26	€ 17.853,19	€ 18.186,19	€ 5.750,00	€ 72.742,25	€ 14.547,12
Materiale di cancelleria	€ 10.618,69	€ 10.229,03	€ 11.680,21	€ 11.345,89	€ 11.503,46	€ 427,00	€ 55.804,28	€ 11.159,84
Spese postali	€ 508,95	€ 2.897,92	€ -	€ 909,65	€ 1.002,32	€ 1.335,24	€ 6.654,08	€ 1.330,69
Altro (indicare)							€ -	€ -
Totale spese per la gestione ordinaria	€ 28.221,22	€ 19.428,98	€ 19.237,47	€ 30.108,73	€ 30.691,97	€ 7.512,24	€ 135.200,61	€ 27.037,65

Fonte: T1a.22 (query standardizzata)

Grafico dell'andamento delle spese per la gestione ordinaria e il funzionamento dell'ufficio



Tribunale di Caltanissetta – spese per il funzionamento dell’ufficio
(tab. 5.2.2.)

TIPOLOGIA	2017	2018	2019	2020	2021	2022	TOTALE	media annua
contratti di somministrazione							€ -	€ -
contratti di telefonia	€ 1.061,90	€ 1.820,40	€ 1.820,40	€ 1.820,40	€ 1.820,40	€ 758,50	€ 9.102,00	€ 1.820,23
contratti di locazione	€ 14.663,27	€ 19.551,03	€ 19.551,03	€ 19.551,03	€ 19.551,03	€ 4.887,75	€ 97.755,14	€ 19.549,24
contratti di manutenzione, facchinaggio e pulizia	€ 2.659,60	€ 5.070,00	€ 10.142,00	€ 244,00	€ 9.323,89	€ -	€ 27.439,49	€ 5.487,40
sorveglianza armata							€ -	€ -
altro (indicare)							€ -	€ -
Totale spese per il funzionamento dell’ufficio	€ 18.384,77	€ 26.441,43	€ 31.513,43	€ 21.615,43	€ 30.695,32	€ 5.646,25	€ 134.296,63	€ 26.856,87

Fonte: T1a.23 (query standardizzata)

6. ENTRATE DELL'UFFICIO NEL PERIODO ISPETTIVO

Questa sezione rappresenta in modo tabellare i contenuti del paragrafo relativo all'analisi delle entrate del periodo, di cui alle note dell'Ispettorato Generale n. 3747.U del 29/03/2016 e 4547.U del 15/04/2016.

Tribunale di Caltanissetta– entrate dell'ufficio
(tab. 6.)

TIPOLOGIA	2017	2018	2019	2020	2021	2022	TOTALE	MEDIA ANNUA
Somme devolute al FUG	€ 1.057,94	€ 6.716,79	€ 7.385,75	€ 37.858,61	€ 119.513,72	€ 118.204,42	€ 290.737,23	€ 1.057,94
Recupero crediti nel settore civile (somme recuperate annualmente per crediti iscritti)	€ 66.342,26	€ 44.996,19	€ 32.353,47	€ 14.371,13	€ 28.669,21	€ 18.069,13	€ 204.801,39	€ 66.342,26
Recupero crediti nel settore penale (somme recuperate annualmente per crediti iscritti)	€ 173.309,03	€ 141.610,35	€ 211.610,35	€ 73.088,24	€ 178.521,15	€ 23.644,07	€ 801.783,19	€ 173.309,03
Somme incamerate nel settore civile (comprendenti anche delle somme recuperate nei fallimenti)								
Contributo unificato	€ 451.920,77	€ 538.433,76	€ 532.624,58	€ 389.700,00	€ 515.201,42	€ 131.978,00	€ 2.559.858,53	€ 511.924,98
Imposta di registro per le sentenze civili	€ 612.257,73	€ 379.724,56	€ 363.721,77	€ 1.051.369,65	€ 412.909,06	€ 116.507,00	€ 2.936.489,77	€ 587.244,35
Recuperate nei fallimenti	€ 36.796,98	€ 634.852,02	€ 48.234,60	€ 30.097,81	€ 36.375,59	€ 33.535,58	€ 819.892,58	€ 163.963,55
Somme incamerate nel settore penale:								
Vendita beni/corpi di reato	€ -	€ -	€ -	€ -	€ -	€ -	€ -	€ -
Gestione beni/misure di prevenzione confluiti nel FUG	€ 578.453,40	€ 22.158,00	€ 99.489,15	€ 149,89	€ 99.024,84	€ 553.486,80	€ 1.352.762,08	€ 578.453,40
Altre entrate (specificare)	€ 9.255,49	€ 21.677,18	€ 125.350,70	€ 767.309,70	€ 309.021,78	€ 25.570,00	€ 1.258.184,85	€ 9.255,49
TOTALE ENTRATE	€ 1.929.393,60	€ 1.790.168,85	€ 1.420.770,37	€ 2.363.945,03	€ 1.699.236,77	€ 1.020.995,00	€ 10.224.509,62	€ 1.929.393,60

Fonte: T1b.6 (query standardizzata)

In tabella 6.1. è rappresentato il dettaglio delle entrate per recupero crediti da somme iscritte in ogni anno del periodo ispezionato.

La percentuale di somme recuperate è pari al rapporto tra le somme recuperate per crediti iscritti in ogni anno e le somme iscritte nello stesso anno.

Tribunale di Caltanissetta – entrate da recupero crediti

(tab. 6.1.)

	2017	2018	2019	2020	2021	2022	TOTALE	MEDIA ANNUA
Totale somme iscritte da recuperare per crediti (€)	€ 2.430.108,34	€ 2.121.273,27	€ 2.179.864,99	€ 3.048.243,40	€ 3.524.918,57	€ 960.479,70	€ 14.264.888,27	€ 2.852.717,25
Somme recuperate annualmente per crediti iscritti (€)	€ 239.651,29	€ 186.606,54	€ 243.967,47	€ 87.459,37	€ 207.190,36	€ 41.713,20	€ 1.006.588,23	€ 201.299,27

di cui

Per contributo unificato	€ 326,56	€ 3.346,50	€ 1.487,50	€ 85,00	€ -	€ -	€ 5.245,56	€ 1.049,02
Per recupero spese processuali	€ 150.879,82	€ 95.771,66	€ 74.596,53	€ 40.586,30	€ 25.127,39	€ 11.700,11	€ 398.661,81	€ 79.725,08
Per disposto art. 59 lett. D T.U. imposta registro	€ 48.433,13	€ 21.504,67	€ 18.059,13	€ 13.651,00	€ 24.100,00	€ 16.775,00	€ 142.522,93	€ 28.501,98
Per pene pecuniarie e sanzioni pecuniarie	€ 40.011,78	€ 65.983,71	€ 149.824,31	€ 33.137,07	€ 157.962,97	€ 13.238,09	€ 460.157,93	€ 92.023,19
Per altri titoli							€ -	€ -

Fonte: T1b.7 (query standardizzata)

7. BENI CONFISCATI E SEQUESTRATI NEL PERIODO ISPETTIVO

Tribunale di Caltanissetta – entrate dell'ufficio

(tab. 7.)

TIPOLOGIA	2017	2018	2019	2020	2021	2022	TOTALE
N° beni mobili	4	5	29	15	20	4	77
N° beni immobili	104	12	223	43	397	4	783
N° aziende e quote societarie	17	10	51	34	47	6	165
Somme di denaro e valori devoluti al FUG e oggetto di confisca	€ 578.453,40	€ 23.223,12	€ 521.382,75	€ 3.301,58	€ 99.024,84	€ 1.309.734,60	€ 2.535.120,29

Fonte: T1h.1 (query standardizzata)