



**MINISTERO DELLA GIUSTIZIA**  
ISPETTORATO GENERALE

**QUADRO SINTETICO  
DELL'UFFICIO ISPEZIONATO**

**Procura della Repubblica presso il Tribunale di  
PORDENONE**

## INDICE

<b>1. ORGANICI ED ASSENZE MAGISTRATI E PERSONALE AMMINISTRATIVO .....</b>	<b>3</b>
1.1. Magistrati .....	3
1.2. Personale amministrativo.....	5
<b>2. SOPRAVVENUTI ED ESAURITI MEDI NEL PERIODO ISPEZIONATO .....</b>	<b>6</b>
<b>3. ANALISI DELLE PENDENZE E SINTESI DEI FLUSSI.....</b>	<b>7</b>
3.1. Scarto percentuale fra le pendenze tratte da registro "informatizzato" e da ricognizione materiale (dato "reale") .....	7
3.2. Sintesi dei flussi .....	7
3.3. Indicatori di sintesi (calcolati su anni interi): indice di ricambio dei procedimenti penali, dello smaltimento dei procedimenti e della variazione percentuale delle pendenze; giacenza media e capacità di esaurimento dei procedimenti.....	11
<b>4. PRODUTTIVITA' .....</b>	<b>15</b>
4.1. Attività dei sostituti procuratori .....	15
4.2. Ritardi nell'iscrizione, definizione e trasmissione dei procedimenti.....	17
<b>5. SPESE DI GIUSTIZIA – ISCRIZIONI NEL REGISTRO DELLE SPESE ANTICIPATE.....</b>	<b>20</b>
<b>6. ENTRATE DELL'UFFICIO NEL PERIODO ISPETTIVO .....</b>	<b>22</b>

## 1. ORGANICI ED ASSENZE MAGISTRATI E PERSONALE AMMINISTRATIVO

Nelle tabelle che seguono l'indicatore "**% scopertura**" misura il numero dei posti in pianta organica vacanti ed è calcolato solo rispetto a coloro (magistrati o personale amministrativo) che occupano posti in pianta organica. Si riporta il dato corrente, rilevato durante l'attuale ispezione, e quello rilevato durante la precedente ispezione.

### 1.1. Magistrati

#### Procura della Repubblica di Pordenone - copertura organico magistrati togati - (tab. 1.1.)

<i>% scopertura organico magistrati</i>				
	Personale previsto in pianta organica	Personale in servizio della pianta organica	Personale in servizio effettivo	% scopertura
Attuale ispezione	9	9	9	<b>0,0%</b>
Precedente ispezione	8	5	5	<b>37,5%</b>

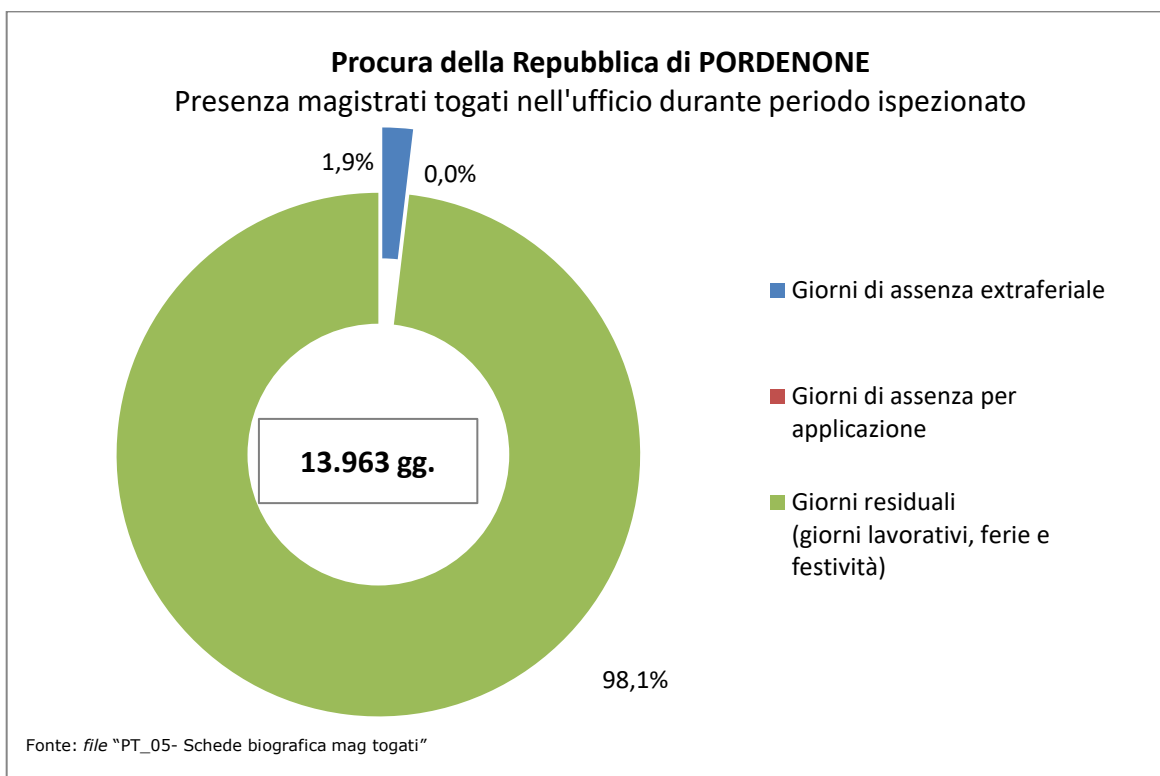
Fonte: file "PT\_01-02 - Situazione personale" (prospetti ispettivi)

#### Procura della Repubblica di Pordenone - copertura organico magistrati onorari (VPO) - (tab. 1.2.)

<i>% scopertura organico VPO</i>				
	VPO previsti in pianta organica	VPO in servizio della pianta organica	VPO in servizio effettivo	% scopertura
Attuale ispezione	8	8	8	<b>0,0%</b>
Precedente ispezione	8	8	8	<b>0,0%</b>

Fonte: file "PT\_01-02 - Situazione personale" (prospetti ispettivi)

**Procura della Repubblica di Pordenone  
- presenza magistrati togati in ufficio -  
(grafico 1)**



**Turn over magistrati**  
(Magistrati togati alternatisi nella sede nel periodo ispettivo)  
(tab. 1.3)

N° complessivo in organico	N° presenze alla data ispettiva	<i>N° presenze complessive nel periodo</i>
9	9	<i>11</i>

Fonte: file "PT\_01-02 - Situazione personale" e "PT\_03- Elenco magistrati togati alternatisi in servizio" (prospetti ispettivi)

## 1.2. Personale amministrativo

Le tabelle che seguono riguardano il personale amministrativo in servizio presso l'ufficio ispezionato.

Nel personale in servizio non sono compresi stagisti, tirocinanti o lavoratori impiegati mediante altre convenzioni locali.

E' invece fornito il dettaglio sulla percentuale di scopertura del personale delle figure apicali, cioè tutto il personale appartenente all'area terza, e dei dirigenti.

### Procura della Repubblica di Pordenone - copertura organico personale amministrativo - (tab. 1.4.)

copertura organico personale amministrativo								
	personale previsto in pianta organica	personale in servizio della pianta organica	personale in servizio effettivo	% scopertura	di cui figure apicali			
					figure apicali in pianta	figure apicali in servizio	personale in servizio effettivo	% scopertura figure apicali
Attuale ispezione	31	25	32	19,4%	7	4	5	42,9%
Precedente ispezione	30	26	27	13,3%	7	7	8	0,0%

Fonte: file "PT\_01-02 - Situazione personale" (prospetti ispettivi)

### Procura della Repubblica di Pordenone - presenza in ufficio personale amministrativo - (tab. 1.5.)

Presenza personale amministrativo in ufficio		
	Personale in servizio effettivo	%
a tempo pieno	25	78,1%
part-time	7	21,9%
Totale unità di personale effettivo	32	100,0%

Fonte: file "PT\_01-02 - Situazione personale" (prospetti ispettivi)

Per **assenze extra-feriali** si intendono assenze per maternità, congedo parentale, malattia, Legge 104, permessi retribuiti, sciopero, dottorato di ricerca ed altre eventuali.

Nel periodo, nella Procura della Repubblica di Pordenone, le assenze extra-feriali sono state, complessivamente, n. 4.780 giorni, con una perdita annua media di n. 955,9 giorni lavorativi. Rapportando tale valore al parametro di calcolo "giornate uomo/anno"

pari a n. 252 giorni, si ottiene che l'ufficio non ha fruito dell'apporto lavorativo annuo di n. 3,79 unità di personale.

In *tab. 1.6* è riportato il numero degli stagisti effettivamente presenti, ogni anno, nell'ufficio giudiziario.

**Procura della Repubblica di Pordenone**  
**- presenze stagisti -**  
 (ex artt. 73 D.L. 69/13 e 37, co. 11, D.L. 98/11)  
 (tab. 1.6.)

<i>Presenza stagisti (ex artt. 73 e 37)</i>						
Anno	2017	2018	2019	2020	2021	2022
ex art. 73	2		1			
ex art.37 co11 D.L. 98/2011 e successive modificazioni						
stagisti alternatisi in ogni anno	2	-	1	-	-	-

di cui presenti al momento dell'ispezione:

0

## 2. SOPRAVVENUTI ED ESAURITI MEDI NEL PERIODO ISPEZIONATO

**Procura della Repubblica di Pordenone**  
**- sopravvenuti ed esauriti medi dal 1/4/2017 al 31/3/2022-**  
 (tab. 2.1.)

Numero medio di magistrati in organico	Numero medio di magistrati in servizio nel periodo	Procedimenti Sopravvenuti	Media annua sopravvenuti (*)	Procedimenti Esauriti	Media annua esauriti (*)
<b>8,5</b>	<b>7,5</b>	<b>56.858</b>	<i>11.370,6</i>	<b>61.053</b>	<i>12.209,5</i>

(\*) Il calcolo della media annua dei sopravvenuti e dei definiti tiene conto dei giorni effettivi e quindi anche degli anni bisestili all'interno del periodo ispezionato.

Per tale ragione, in presenza di 1 anno bisestile all'interno del quinquennio, il numero di anni posto al denominatore è pari a 5,0005, mentre in presenza di due anni bisestili, il denominatore è pari a 5,0009.

Nel caso in cui il periodo ispezionato includa solo una porzione di anno solare, essa è riproporzionata tenendo conto del numero dei giorni effettivamente presenti nel periodo ispezionato. Ad esempio qualora fossero ispezionati 4 anni e mezzo, il numero dei giorni corrispondente al semestre spurio sarebbe pari a:

- 181 giorni effettivi (o 182 se l'anno fosse bisestile) se si prendesse in esame il primo semestre;
- 184 giorni effettivi se venisse compreso il secondo semestre.

**Fonte:** file "PT\_01-02 Situazione personale", "PT\_05 - Schede biografica magistrati togati", "PT\_10-11 - Movimento e raffronti" (prospetti ispettivi)

### 3. ANALISI DELLE PENDENZE E SINTESI DEI FLUSSI

#### 3.1. Scarto percentuale fra le pendenze tratte da registro "informatizzato" e da ricognizione materiale (dato "reale")

Le ispezioni presso gli uffici giudiziari hanno anche l'obiettivo di valutare la accuratezza dei registri informatizzati.

L'indicatore utilizzato è **lo scarto percentuale** tra i pendenti finali estratti da registro informatizzato ed i pendenti finali reali tratti dalla ricognizione materiale.

Tale indicatore, ove maggiore di zero, rappresenta la misura di quanto il dato informatizzato sovrastimi il dato reale, a causa della presenza di falsi pendenti. Se invece è minore di zero, è la misura della sottostima del dato informatizzato rispetto a quello reale.

**Procura della Repubblica di Pordenone**  
**- scarto percentuale tra pendenti reali e pendenti estratti da registro informatizzato -**  
(tab. 3.1.)

<b>REGISTRO/SEZIONE</b>	<b>Pendenti finali estratti da registro informatizzato</b>	<b>Pendenti reali</b>	<b>Scarto %</b>
<b>Noti (mod. 21)</b>	2.382	2.359	1,0%
<b>Noti (mod. 21bis)</b>	592	589	0,5%
<b>Ignoti (mod. 44)</b>	738	727	1,5%
<b>FNCR (mod. 45)</b>	346	342	1,2%
<b>MISURE DI PREVENZIONE</b>	-	-	NC

Fonte: file "PT\_10-11 - Movimento e raffronti" (prospetti ispettivi)

#### 3.2. Sintesi dei flussi

Il periodo ispezionato è di 60 mesi circa e può comprendere 4 o 5 anni solari interi. La *tabella 3.2.* riporta i valori assoluti del numero dei procedimenti pendenti all'inizio e alla fine del periodo ispezionato, così come sono estratti dai registri presenti nell'ufficio.

### Fascicoli pendenti nel periodo ispettivo

(*tab. 3.2.*)

REGISTRO/SEZIONE	Pendenti iniziali	Pendenti finali	Variazione %
<b>Noti (mod. 21)</b>	5.419	2.382	-56,0%
<b>Noti (mod. 21bis)</b>	968	592	-38,8%
<b>Ignoti (mod. 44)</b>	1.547	738	-52,3%
<b>FNCR (mod. 45)</b>	318	346	8,8%
<b>MISURE DI PREVENZIONE</b>	1	-	-100,0%

Fonte: file "PT\_10-11 - Movimento e raffronti" (prospetti ispettivi)

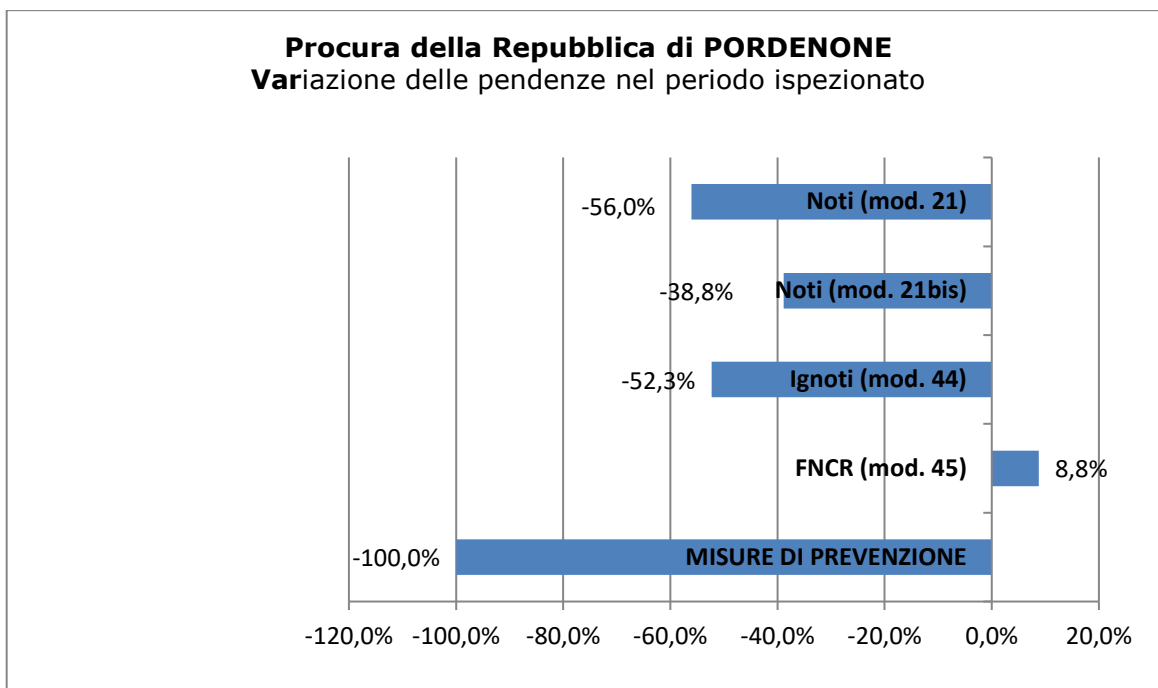
Nel *grafico 2* è, invece, rappresentata la variazione delle pendenze per ciascuno dei registri generali oggetto di rilevazione ispettiva. Una variazione positiva indica un aumento dei procedimenti pendenti per quel registro, nel periodo oggetto di ispezione, mentre una variazione negativa indica una diminuzione.

### Procura della Repubblica di Pordenone

- variazione delle pendenze -

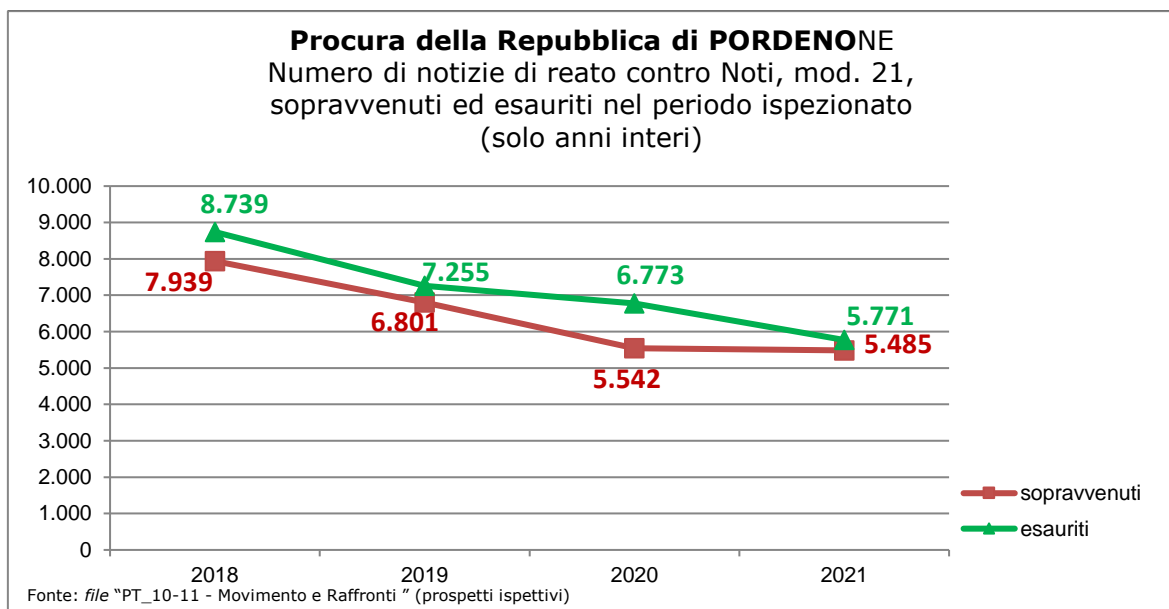
(*grafico 2*)





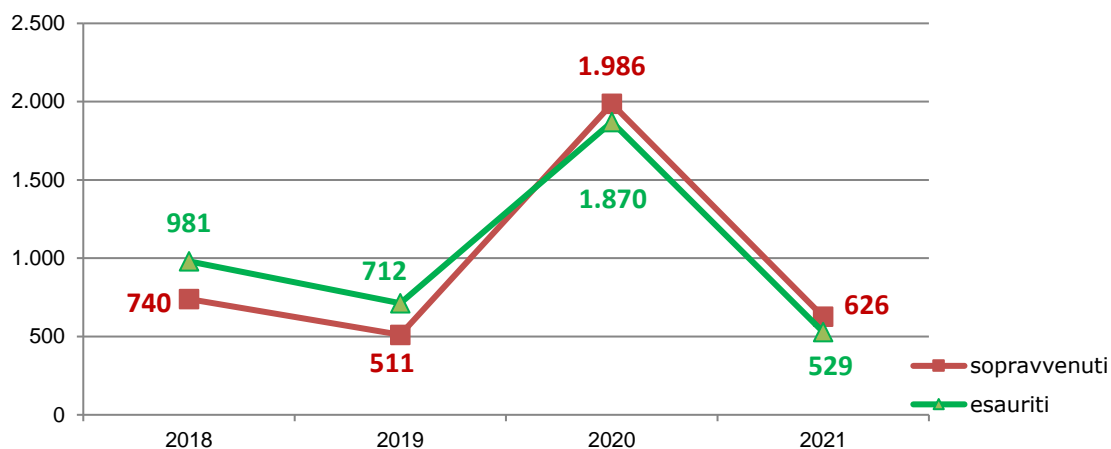
Nei grafici che seguono (da 3 a 7), invece, sono rappresentati i flussi degli affari così come sono estratti da registri informatizzati, solo negli anni interi del periodo ispezionato.

**Procura della Repubblica di Pordenone**  
**– numero di notizie di reato contro Noti, mod. 21,**  
**sopravvenuti ed esauriti nel periodo ispezionato –**  
*(grafico 3)*



**Procura della Repubblica di Pordenone**  
**– numero di notizie di reato contro Noti, mod. 21bis (G.d.P.),**  
**sopravvenuti ed esauriti nel periodo ispezionato –**  
*(grafico 4)*

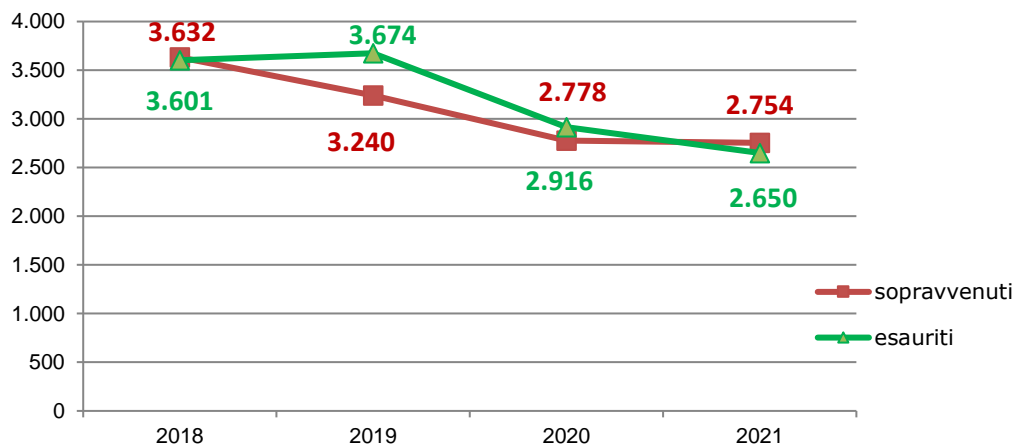
**Procura della Repubblica di PORDENONE**  
 Numero di notizie di reato contro Noti, mod. 21bis (G.d.P.),  
 sopravvenuti ed esauriti nel periodo ispezionato  
 (solo anni interi)



Fonte: file "PT\_10-11 - Movimento e Raffronti " (prospetti ispettivi)

**Procura della Repubblica di Pordenone**  
 – numero notizie di reato contro Ignoti, mod. 44,  
 sopravvenuti ed esauriti nel periodo ispezionato –  
 (grafico 5)

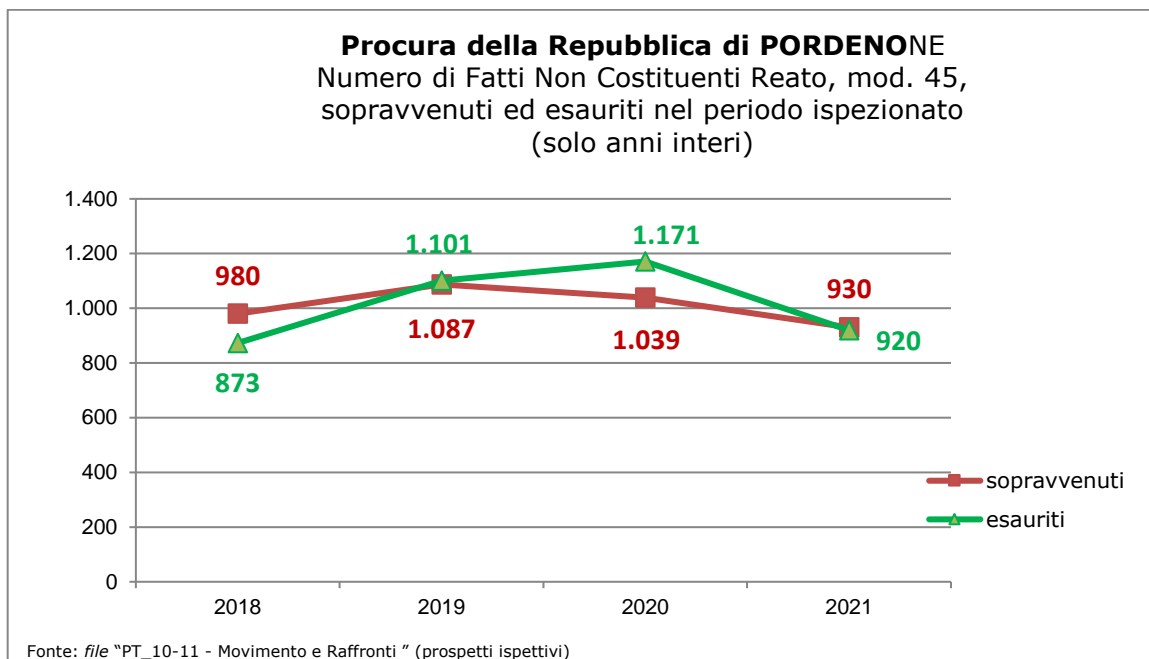
**Procura della Repubblica di PORDENONE**  
 Numero di notizie di reato contro Ignoti, mod. 44,  
 sopravvenuti ed esauriti nel periodo ispezionato  
 (solo anni interi)



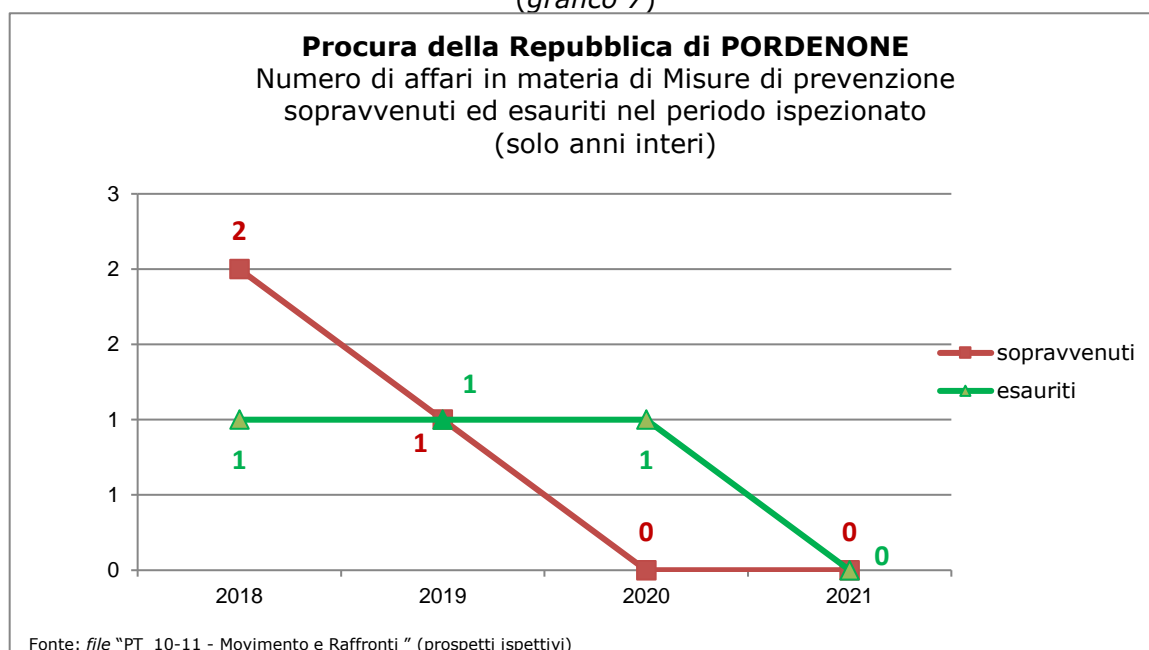
Fonte: file "PT\_10-11 - Movimento e Raffronti " (prospetti ispettivi)

**Procura della Repubblica di Pordenone**  
 – numero di fatti non costituenti reato, mod. 45,  
 sopravvenuti ed esauriti nel periodo ispezionato –

(grafico 6)



**Procura della Repubblica di Pordenone**  
– numero di affari in materia di misure di prevenzione  
sopravvenuti ed esauriti nel periodo ispezionato –  
(grafico 7)



**3.3. Indicatori di sintesi (calcolati su anni interi): indice di ricambio dei procedimenti penali, dello smaltimento dei procedimenti e della variazione percentuale delle pendenze; giacenza media e capacità di esaurimento dei procedimenti**

**Procura della Repubblica di Pordenone**  
– indicatori di sintesi –

(tab. 3.3.1.)

Indice di <b>RICAMBIO</b>	Indice di <b>SMALTIMENTO</b>	Indice di <b>VARIAZIONE % PENDENZE</b>	<b>REGISTRO GENERALE/ SEZIONE</b>	<b>Giacenza media presso l'ufficio</b> (espressa in mesi)	<b>Capacità di esaurimento</b> [nel caso di sopravvenienze pari a zero] (espressa in mesi)
110,8%	61,3%	-53,3%	<b>Modello 21 "Noti"</b>	6,8	4,1
105,9%	56,9%	-27,5%	<b>Modello 21bis "Noti G.di P."</b>	8,8	7,1
103,5%	72,1%	-32,4%	<b>Modello 44 "Ignoti"</b>	4,4	3,4
100,7%	79,8%	-11,0%	<b>Modello 45 "F.N.C.R."</b>	3,0	2,8
100,0%	100,0%	#DIV/0!	<b>Misure di prevenzione</b>	0,0	0,0
107,5%	64,6%	-45,3%	<b>TOTALE</b>	6,0	4,1

**Legenda:**

**Indice di ricambio:** si ottiene rapportando il totale degli esauriti al totale delle sopravvenienze degli anni interi ispezionati:  $= [E/S]$ .

Se è maggiore di 100 indica che la capacità definitoria del corpo magistrati riesce a evadere completamente le nuove iscrizioni e va a intaccare anche una parte del carico iniziale dei procedimenti. Ne consegue che il corrispondente indice di variazione delle pendenze dovrebbe essere negativo e l'indice di smaltimento maggiore del 50%.

**Indice di smaltimento totale** del periodo ispezionato: si ottiene rapportando il numero medio annuo dei procedimenti esauriti alla somma dei pendenti iniziali e della media annua delle sopravvenienze degli anni interi ispezionati:  $= m(E)/(Pi+m(S))$ . Un indice di smaltimento alto, maggiore del 50%, indica una buona capacità di smaltire non solo le sopravvenienze del periodo ma anche l'arretrato.

**Variazione percentuale delle pendenze:** si ottiene rapportando la differenza tra i procedimenti pendenti finali ed iniziali ed i procedimenti iniziali, degli anni interi ispezionati, moltiplicato per 100:  $= (Pf-Pi)/Pi$ .

**Giacenza media nel periodo** è calcolata con la formula di magazzino della giacenza media (**IN MESI**):  $[(Pi+Pf)/(S+E)] * 365/30$ .

Nella fattispecie S è pari al numero medio dei sopravvenuti negli anni interi considerati e analogamente E è pari al numero medio dei definiti.

Indica quanti mesi mediamente un procedimento rimane in carico all'ufficio, prima di essere evaso.

**Fonte: file "PT\_10-11- Movimento e raffronti" (prospetti ispettivi)**

**Procura della Repubblica di Pordenone  
- indicatori di sintesi (per anno) -**

(tab. 3.3.2.)

	<b>Indice di RICAMBIO</b>			
	<b>2018</b>	<b>2019</b>	<b>2020</b>	<b>2021</b>
<b>Modello 21 (noti)</b>	<b>110,1%</b>	<b>106,7%</b>	<b>122,2%</b>	<b>105,2%</b>
<b>Modello 21bis (noti GdP)</b>	<b>132,6%</b>	<b>139,3%</b>	<b>94,2%</b>	<b>84,5%</b>
<b>Modello 44 (ignoti)</b>	<b>99,1%</b>	<b>113,4%</b>	<b>105,0%</b>	<b>96,2%</b>

<b>Modello 45 (FNCR)</b>	<b>89,1%</b>	<b>101,3%</b>	<b>112,7%</b>	<b>98,9%</b>	
<b>Misure di prevenzione</b>	<b>50,0%</b>	<b>100,0%</b>	<b>NC</b>	<b>NC</b>	
<b>TOTALE</b>	<b>106,8%</b>	<b>109,5%</b>	<b>112,2%</b>	<b>100,8%</b>	
	<b>Indice di SMALTIMENTO</b>				
	<b>2018</b>	<b>2019</b>	<b>2020</b>	<b>2021</b>	
<b>Modello 21 (noti)</b>	<b>66,5%</b>	<b>64,8%</b>	<b>71,4%</b>	<b>70,4%</b>	
<b>Modello 21bis (noti GdP)</b>	<b>62,4%</b>	<b>64,6%</b>	<b>78,7%</b>	<b>46,7%</b>	
<b>Modello 44 (ignoti)</b>	<b>72,3%</b>	<b>79,5%</b>	<b>78,3%</b>	<b>74,4%</b>	
<b>Modello 45 (FNCR)</b>	<b>70,2%</b>	<b>75,5%</b>	<b>83,9%</b>	<b>79,7%</b>	
<b>Misure di prevenzione</b>	<b>50,0%</b>	<b>50,0%</b>	<b>100,0%</b>	<b>NC</b>	
<b>TOTALE</b>	<b>67,8%</b>	<b>69,3%</b>	<b>74,9%</b>	<b>70,2%</b>	

	<b>Indice di VARIAZIONE % PENDENZE</b>				
	<b>2018</b>	<b>2019</b>	<b>2020</b>	<b>2021</b>	
<b>Modello 21 (noti)</b>	<b>-15,4%</b>	<b>-10,3%</b>	<b>-31,2%</b>	<b>-10,5%</b>	
<b>Modello 21bis (noti GdP)</b>	<b>-29,0%</b>	<b>-34,0%</b>	<b>29,7%</b>	<b>19,2%</b>	
<b>Modello 44 (ignoti)</b>	<b>2,3%</b>	<b>-31,4%</b>	<b>-14,6%</b>	<b>12,9%</b>	
<b>Modello 45 (FNCR)</b>	<b>40,5%</b>	<b>-3,8%</b>	<b>-37,0%</b>	<b>4,4%</b>	
<b>Misure di prevenzione</b>	<b>NC</b>	<b>0,0%</b>	<b>-100,0%</b>	<b>NC</b>	
<b>TOTALE</b>	<b>-11,8%</b>	<b>-16,4%</b>	<b>-24,6%</b>	<b>-1,8%</b>	
	<b>Giacenza media (mesi)</b>				
	<b>2018</b>	<b>2019</b>	<b>2020</b>	<b>2021</b>	
<b>Modello 21 (noti)</b>	<b>7,0</b>	<b>7,2</b>	<b>6,6</b>	<b>5,6</b>	
<b>Modello 21bis (noti GdP)</b>	<b>10,1</b>	<b>9,8</b>	<b>2,8</b>	<b>11,7</b>	
<b>Modello 44 (ignoti)</b>	<b>4,6</b>	<b>4,1</b>	<b>3,7</b>	<b>3,9</b>	
<b>Modello 45 (FNCR)</b>	<b>4,2</b>	<b>4,0</b>	<b>3,2</b>	<b>3,0</b>	
<b>Misure di prevenzione</b>	<b>4,1</b>	<b>12,2</b>	<b>12,2</b>	<b>NC</b>	
<b>TOTALE</b>	<b>6,4</b>	<b>6,2</b>	<b>5,0</b>	<b>5,2</b>	

## 4. PRODUTTIVITA'

### 4.1. Attività dei sostituti procuratori

**Procura della Repubblica di Pordenone**  
**- attività svolta dai magistrati (scheda PT\_07) -**  
*(tab. 4.1.)*

<b>PROCURA DELLA REPUBBLICA PRESSO IL TRIBUNALE</b>								
<b>DI</b>								
<b><u>PORDENONE</u></b>								
<b>SCHEDA RIEPILOGATIVA DEL LAVORO SVOLTO DAI MAGISTRATI TOGATI</b>								
Periodo di ISPEZIONE ORDINARIA: dal	01/04/2017			31/03/2022			Mesi:	60,0
<b>SETTORE PENALE</b>								
<b>INDAGINI PRELIMINARI E COGNIZIONE</b>								
<b>1. ATTIVITA' DI DEFINIZIONE NEL MERITO</b>								
1.a. Richieste di rinvio a giudizio (ex art. 416 c.p.p.)	253	584	574	513	462	81	<b>2.467</b>	<b>493,4</b>
1.b. Citazione diretta a giudizio (ex art. 550 c.p.p.)	484	1.432	1.070	848	840	195	<b>4.869</b>	<b>973,8</b>
1.c. Autorizzazione di citazione a giudizio (ex art. 15 d.lgs274/2000)	150	35	5	5	2	1	<b>198</b>	<b>39,6</b>
1.d. Giudizio direttissimo (ex art. 449 e 558 c.p.p.)	28	49	46	29	26	4	<b>182</b>	<b>36,4</b>
1.e. Richiesta di giudizio immediato (ex art. 453 c.p.p.)	35	58	44	27	28	9	<b>201</b>	<b>40,2</b>
1.f. Richiesta di decreto penale (ex artt.459, 565 abrogato, 557 c.p.p.)	967	1.163	835	902	516	198	<b>4.581</b>	<b>916,2</b>
1.g. Richiesta di applicazione pena nel corso delle indagini preliminari (ex art. 444 c.p.p.)	42	59	87	73	72	10	<b>343</b>	<b>68,6</b>
<b>Totale esercizio azione penale (A)</b>	<b>1.959</b>	<b>3.380</b>	<b>2.661</b>	<b>2.397</b>	<b>1.946</b>	<b>498</b>	<b>12.841</b>	<b>2.568,2</b>
1.h. Richiesta di archiviazione per infondatezza della notizia di reato (ex art. 408 c.p.p.- registro "Noti", "Ignoti" e co.1 art.17 d.lgs.274/2000)	963	710	779	2.424	1.355	257	<b>6.488</b>	<b>1.297,6</b>
1.i. Richiesta di archiviazione per essere ignoti gli autori del reato (ex art. 415 cpp - registro "Noti", "Ignoti")	1.979	2.799	2.880	2.216	2.095	780	<b>12.749</b>	<b>2.549,8</b>

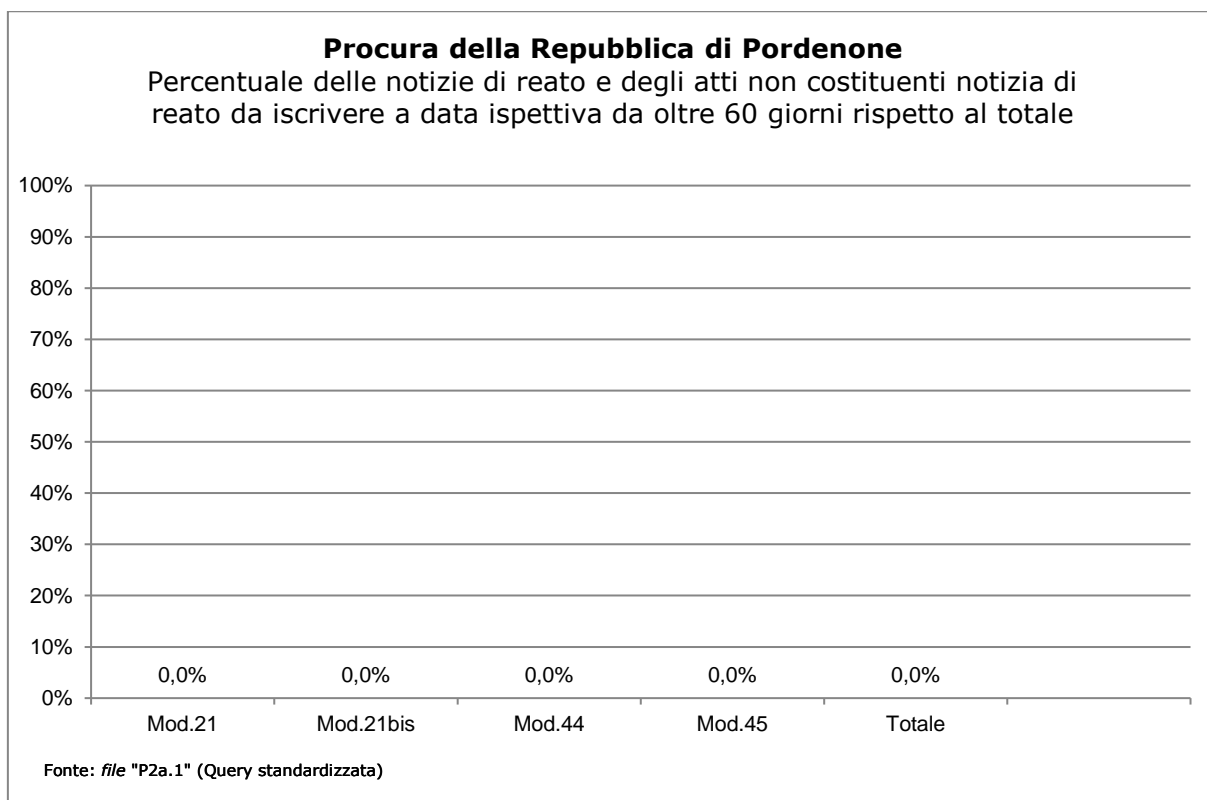
e co.5 art.17 d.lgs.274/2000)									
1.j. Richiesta di archiviazione per altri motivi (ex art. 411 c.p.p. e altri motivi ex art. 17 d.lgs 274/2000, ecc.)	1.865	3.386	2.924	2.247	1.479	370	<b>12.271</b>	<b>2.454,2</b>	
<b>Totale Archiviazioni (B)</b>	<b>4.807</b>	<b>6.895</b>	<b>6.583</b>	<b>6.887</b>	<b>4.929</b>	<b>1.407</b>	<b>31.508</b>	<b>6.301,6</b>	
1.l. Altri provvedimenti definitivi (Noti, Noti GdP, Ignoti) (C)	1.077	2.699	1.708	1.673	1.323	375	<b>8.855</b>	<b>1.771,0</b>	
<b>TOTALE (A+B+C)</b>	<b>7.843</b>	<b>12.974</b>	<b>10.952</b>	<b>10.957</b>	<b>8.198</b>	<b>2.280</b>	<b>53.204</b>	<b>10.640,8</b>	
<b>2. ALTRI PROVVEDIMENTI E RICHIESTE INTERLOCUTORIE</b>									
2.a. Richieste di convalida arresto / fermo	118	123	103	108	101	20	<b>573</b>	<b>114,6</b>	
2.b. Richieste di misure cautelari personali	76	127	120	82	93	17	<b>515</b>	<b>103,0</b>	
2.c. Richieste di misure cautelari reali	43	76	56	63	61	11	<b>310</b>	<b>62,0</b>	
2.d. Richieste o provvedimenti urgenti di intercettazioni di conversazioni o comunicazioni (art. 267 c.p.p.)	14	79	39	7	11	3	<b>153</b>	<b>30,6</b>	
2.e. Impugnazioni	12	10	49	32	16	5	<b>124</b>	<b>24,8</b>	
<b>3. ESECUZIONE PENALE</b>									
3.a. per pene detentive ai sensi art. 656 c.p.p.	226	379	311	241	267	69	<b>1.493</b>	<b>298,6</b>	
3.b. per misure di sicurezza ai sensi art. 658 c.p.p.	3	12	11	6	6	3	<b>41</b>	<b>8,2</b>	
3.c. per pene pecuniarie ai sensi art. 660 c.p.p.	1	4	105	435	92	36	<b>673</b>	<b>134,6</b>	
3.d. per pene accessorie ai sensi art. 662 c.p.p.	33	52	38	29	49	13	<b>214</b>	<b>42,8</b>	
3.e. per pene sostitutive ai sensi art. 661 c.p.p.	10	29	41	32	30	3	<b>145</b>	<b>29,0</b>	
3.f. in esecuzione di provvedimenti del giudice di sorveglianza	88	186	122	118	103	28	<b>645</b>	<b>129,0</b>	
3.g. unificazione di pene concorrenti (art. 663 c.p.p.) e computo pene espiate senza titolo (art. 657, c.2, c.p.p.)	68	240	170	167	212	47	<b>904</b>	<b>180,8</b>	
3.h. Impugnazioni	-	-	-	-	-	-	<b>-</b>	<b>-</b>	
<b>TOTALE</b>	<b>429</b>	<b>902</b>	<b>798</b>	<b>1.028</b>	<b>759</b>	<b>199</b>	<b>4.115</b>	<b>823,0</b>	



4. MISURE DI PREVENZIONE								
4.a. Richieste	1	3	1	-	-	-	5	1,0
4.b. Pareri	-	3	1	2	2	-	8	1,6
4.c. Impugnazioni	-	-	-	-	-	-	-	-
SETTORE CIVILE								
a. Cause civili promosse	7	33	22	25	23	11	121	24,2
b. Impugnazioni	-	-	-	-	-	-	-	-
ATTIVITA' DI UDIENZA								
N.° Giornate di udienza settore penale	373	660	507	450	615	191	2.796	559,2
N.° Giornate di udienza settore civile	11	39	27	6	3	3	89	17,8

#### 4.2. Ritardi nell'iscrizione, definizione e trasmissione dei procedimenti

**Procura della Repubblica di Pordenone**  
 - percentuale delle notizie di reato e degli atti non costituenti notizia di reato da iscrivere a data ispettiva da oltre 60 giorni, rispetto al totale -  
 (grafico 8)

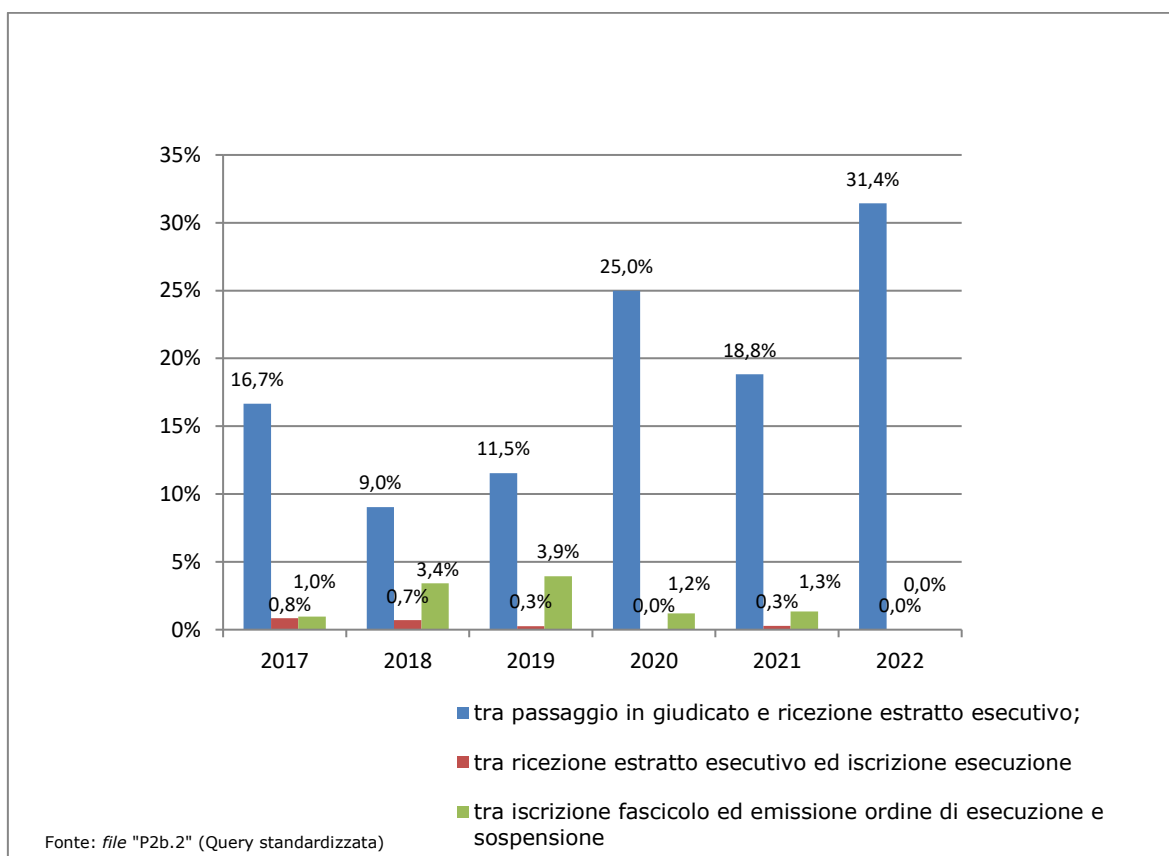


**Procura della Repubblica di Pordenone**  
**- riepilogo dei ritardi nella iscrizione, definizione**  
**e trasmissione dei procedimenti -**  
*(tab. 4.2.)*

	TOTALE	Mod.21	Mod. 21bis	Mod.44	Mod.45
P2a.1 - Numero totale delle notizie di reato e degli atti non costituenti notizia di reato da iscrivere a data ispettiva da oltre 60 giorni, con indicazione della data più remota	0	0	0	0	0
P2a.2 - Numero totale dei procedimenti per i quali è stato emesso l'avviso di cui all'art.415bis c.p.p. giacenti da oltre 90 giorni	0	Ipotesi non prevista	Ipotesi non prevista	Ipotesi non prevista	Ipotesi non prevista
P2a.3 - Elenco dei procedimenti restituiti dal G.I.P. per la formulazione dell'imputazione a seguito di non accoglimento della richiesta e ritrasmessi allo stesso giudice dopo oltre 90 giorni	0	Ipotesi non prevista	Ipotesi non prevista	Ipotesi non prevista	Ipotesi non prevista
P2a.4 - Elenco dei procedimenti rimasti pendenti nella fase delle indagini preliminari per oltre tre anni durante il periodo ispettivo	2418	1545	305	568	Ipotesi non prevista
P2a.5 - Elenco dei procedimenti pendenti nella fase delle indagini preliminari per oltre tre anni	49	30	14	5	Ipotesi non prevista
P2a.6 - Elenco dei procedimenti definiti dal Pubblico Ministero con <u>richiesta di archiviazione</u> depositata da oltre 60 giorni e non ancora trasmessi al giudice	15	2	0	13	Ipotesi non prevista
P.2a7 - Elenco dei procedimenti definiti dal Pubblico Ministero con <u>richiesta di rinvio a giudizio</u> da oltre 60 giorni e non ancora trasmessi al giudice	0	0	Ipotesi non prevista	Ipotesi non prevista	Ipotesi non prevista
P2a.8 - Elenco dei procedimenti definiti dal Pubblico Ministero con <u>citazione a giudizio</u> da oltre 60 giorni e non ancora trasmessi al giudice	0	0	0	Ipotesi non prevista	Ipotesi non prevista
P2a.9 - Elenco dei procedimenti definiti dal Pubblico Ministero con <u>richiesta di decreto penale</u> da oltre 60 giorni e non ancora trasmessi al giudice	0	0	Ipotesi non prevista	Ipotesi non prevista	Ipotesi non prevista
P2a.10 - Elenco delle notizie di reato iscritte oltre 60 giorni con indicazione del ritardo	4.416	1875	394	2.147	0
P2a.11 - Elenco dei procedimenti iscritti nei confronti di noti "da identificare" da oltre 90 giorni	0	0	0	Ipotesi non prevista	Ipotesi non prevista
P2a.12 - Elenco dei procedimenti restituiti dal G.I.P. per il compimento di ulteriori indagini a seguito di non accoglimento della richiesta di archiviazione e non ritrasmessi allo stesso giudice malgrado il decorso di oltre 180 giorni	748	748	Ipotesi non prevista	Ipotesi non prevista	Ipotesi non prevista

**Fonte: query standardizzate P2a.1 - P2a.2 - P2a.3 - P2a.4 - P2a.5 - P2a.6 - P2a.7 - P2a.8 - P2a.9 - P2a.10 - P2a.11 - P2a.12**

**Procura della Repubblica di Pordenone  
- Tempistica dell'attività esecutiva (SIEP) -  
(grafico 9)**



**Nota:** i dati estratti dal registro informatico SIEP sono da considerarsi approssimativi per difetto, perché conteggiano i tempi di emissione dei provvedimenti (O.E., O.S., cumuli) limitatamente alle procedure iscritte nell'anno di riferimento, escludendo, quindi, tutti gli altri provvedimenti emessi, nel periodo ispettivo, in relazione ad esecuzioni iscritte negli anni precedenti (c.d. "pendenze anni precedenti"). Il sistema SIEP, in sintesi, non conteggia i tempi delle procedure da esitare in "arretrato".

## 5. SPESE DI GIUSTIZIA – ISCRIZIONI NEL REGISTRO DELLE SPESE ANTICIPATE

**Procura della Repubblica di Pordenone**  
**– prospetto riepilogativo delle iscrizioni nel registro delle spese anticipate –**  
*(tab. 5.)*

Iscrizioni nel registro delle spese anticipate		Totale	Media annua
<b>TOTALE SPESE</b>		<b>€ 2.477.961</b>	<b>€ 495.547</b>
SPESE	di cui 1.1 viaggio (col. 14)	€ 80.857	€ 16.170
	di cui 1.2 sostenute per lo svolgimento dell'incarico (col 15)	€ 171.026	€ 34.202
	di cui 1.3 straordinarie nel processo penale per intercettazioni (col 16)	€ 2.151.836	€ 430.328
	di cui 1.7 custodia (col 20)	€ 3.145	€ 629
	di cui "Altre spese" (coll. 17, 18, 19, 21 e 22)	€ 71.098	€ 14.218
<b>TOTALE INDENNITA'</b>		<b>€ 416.638</b>	<b>€ 83.320</b>
INDENNITA'	di cui 1.11 custodia (col. 24)	€ 45.992	€ 9.198
	di cui 1.12 spettanti a magistrati onorari (col 25)	€ 358.582	€ 71.710
	di cui 1.13 spettanti a giudici popolari (col. 26)	€ -	€ -
	di cui "Altre indennità" (coll. 23 e 24)	€ 12.064	€ 2.413
<b>TOTALE ONORARI</b>		<b>€ 2.390.698</b>	<b>€ 478.096</b>
ONORARI	di cui 1.15 agli ausiliari (col. 28)	€ 2.386.371	€ 477.231
	di cui 1.18 ai difensori (col. 31)	€ -	€ -
	di cui "Altri onorari" (coll 26 e 30)	€ 4.328	€ 865
(*) Le colonne si riferiscono al modello di rilevazione 1/A/SG		<b>€ 1.001.849</b>	<b>€ 200.352</b>
<b>TOTALE</b>		<b>€ 6.287.147</b>	<b>€ 1.257.315</b>

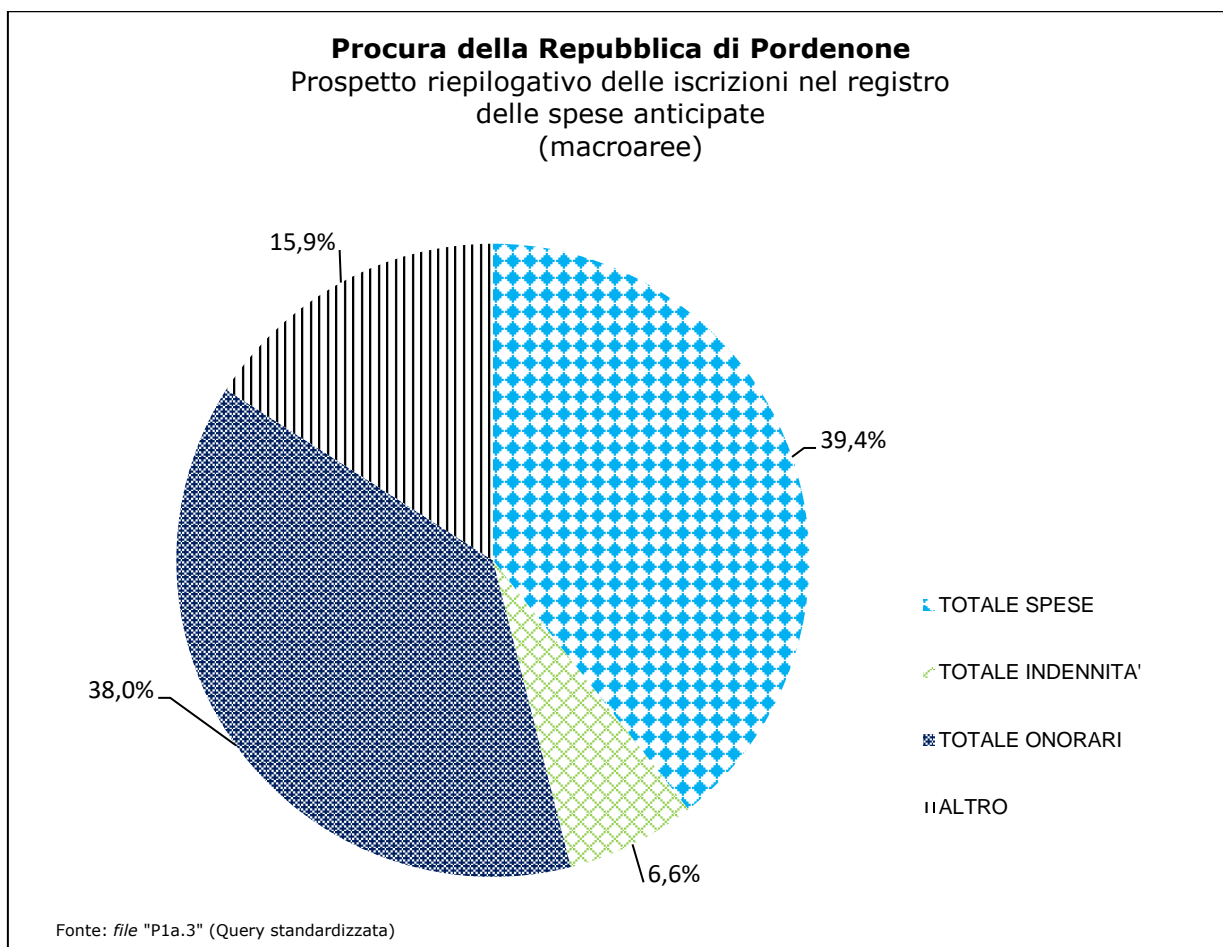
Spese iscritte nel registro delle spese anticipate	Totale	MEDIA	Perc
<b>TOTALE SPESE</b>	<b>€ 2.477.961</b>	<b>€ 495.547</b>	<b>39,4%</b>
<b>TOTALE INDENNITA'</b>	<b>€ 416.638</b>	<b>€ 83.320</b>	<b>6,6%</b>
<b>TOTALE ONORARI</b>	<b>€ 2.390.698</b>	<b>€ 478.096</b>	<b>38,0%</b>
<b>ALTRO</b>	<b>€ 1.001.849</b>	<b>€ 200.352</b>	<b>15,9%</b>
	<b>€ 6.287.147</b>	<b>€ 1.257.315</b>	<b>100%</b>

**Fonte: query standardizzata: P1a.3**

**NOTA:** la tabella prende in considerazione le principali voci di spese che risultano per la procura ispezionata.

- La voce "Altre spese" contiene le "altre spese straordinarie nel processo penale (col. 17)", le "postali e telegrafiche (col. 18)", "demolizione opere abusive (col.19)", "Stampa (col.21)" e le "Altre spese (col. 22)".
- La voce "Altre indennità" contiene le "Indennità di trasferta (col.23)" e le "Altre indennità (col.27)".
- La voce "Altri onorari" contiene gli "Onorari ai consulenti tecnici di parte (col.29)" e gli "Onorari agli investigatori privati (col.30)".

**Procura della Repubblica di Pordenone**  
**- prospetto riepilogativo delle iscrizioni nel registro delle spese anticipate**  
**(macroaree) -**  
*(grafico 10)*



## 6. ENTRATE DELL'UFFICIO NEL PERIODO ISPETTIVO

**Procura della Repubblica di Pordenone**  
**- entrate dell'ufficio -**  
*(tab. 6.)*

TIPOLOGIA	2017	2018	2019	2020	2021	2022	TOTALE	media annua
Imposta di bollo e diritti per la redazione degli atti amministrativi (certificati del casellario e dei carichi pendenti)	€ 59.384,32	€ 87.852,76	€ 82.177,45	€ 71.269,66	€ 93.640,98	€ 19.746,72	€ 414.071,89	€ 82.806,82
Vendita da corpi di reato	€ 0,00	€ 0,00	€ 0,00	€ 0,00	€ 6.992,60	€ 0,00	€ 6.992,60	€ 1.398,39
Eventuali somme devolute al FUG	€ 0,00	€ 0,00	€ 0,00	€ 0,00	€ 0,00	€ 0,00	€ -	€ -
<b>TOTALE</b>	€ 59.384,32	€ 87.852,76	€ 82.177,45	€ 71.269,66	€ 100.633,58	€ 19.746,72	€ 421.064,49	€ 84.205,21