



MINISTERO DELLA GIUSTIZIA
ISPETTORATO GENERALE

QUADRO SINTETICO
DELL'UFFICIO ISPEZIONATO

Procura della Repubblica presso il Tribunale di
PATTI

INDICE

1.	ORGANICI ED ASSENZE MAGISTRATI E PERSONALE AMMINISTRATIVO ...	3
1.1.	Magistrati	3
1.2.	Personale amministrativo.....	5
2.	SOPRAVVENUTI ED ESAURITI MEDI NEL PERIODO ISPEZIONATO	7
3.	ANALISI DELLE PENDENZE E SINTESI DEI FLUSSI.....	8
3.1.	Scarto percentuale fra le pendenze tratte da registro "informatizzato" e da ricognizione materiale (dato "reale").....	8
3.2.	Sintesi dei flussi	9
3.3.	Indicatori di sintesi (calcolati su anni interi): indice di ricambio dei procedimenti penali, dello smaltimento dei procedimenti e della variazione percentuale delle pendenze; giacenza media e capacità di esaurimento dei procedimenti.....	12
4.	PRODUTTIVITA'	14
4.1.	Attività dei sostituti procuratori	14
4.2.	Ritardi nell'iscrizione, definizione e trasmissione dei procedimenti	16
5.	SPESE DI GIUSTIZIA – ISCRIZIONI NEL REGISTRO DELLE SPESE ANTICIPATE.....	19
6.	ENTRATE DELL'UFFICIO NEL PERIODO ISPETTIVO	21

1. ORGANICI ED ASSENZE MAGISTRATI E PERSONALE AMMINISTRATIVO

Nelle tabelle che seguono l'indicatore "**% scopertura**" misura il numero dei posti in pianta organica vacanti ed è calcolato solo rispetto a coloro (magistrati o personale amministrativo) che occupano posti in pianta organica. Si riporta il dato corrente, rilevato durante l'attuale ispezione, e quello rilevato durante la precedente ispezione.

1.1. Magistrati

Procura della Repubblica di Patti - copertura organico magistrati togati - (tab. 1.1.)

	% scopertura organico magistrati			
	personale previsto in pianta organica	personale in servizio della pianta organica	personale in servizio effettivo	% scopertura
attuale ispezione	6	6	6	0,0%
precedente ispezione	6	6	6	0,0%

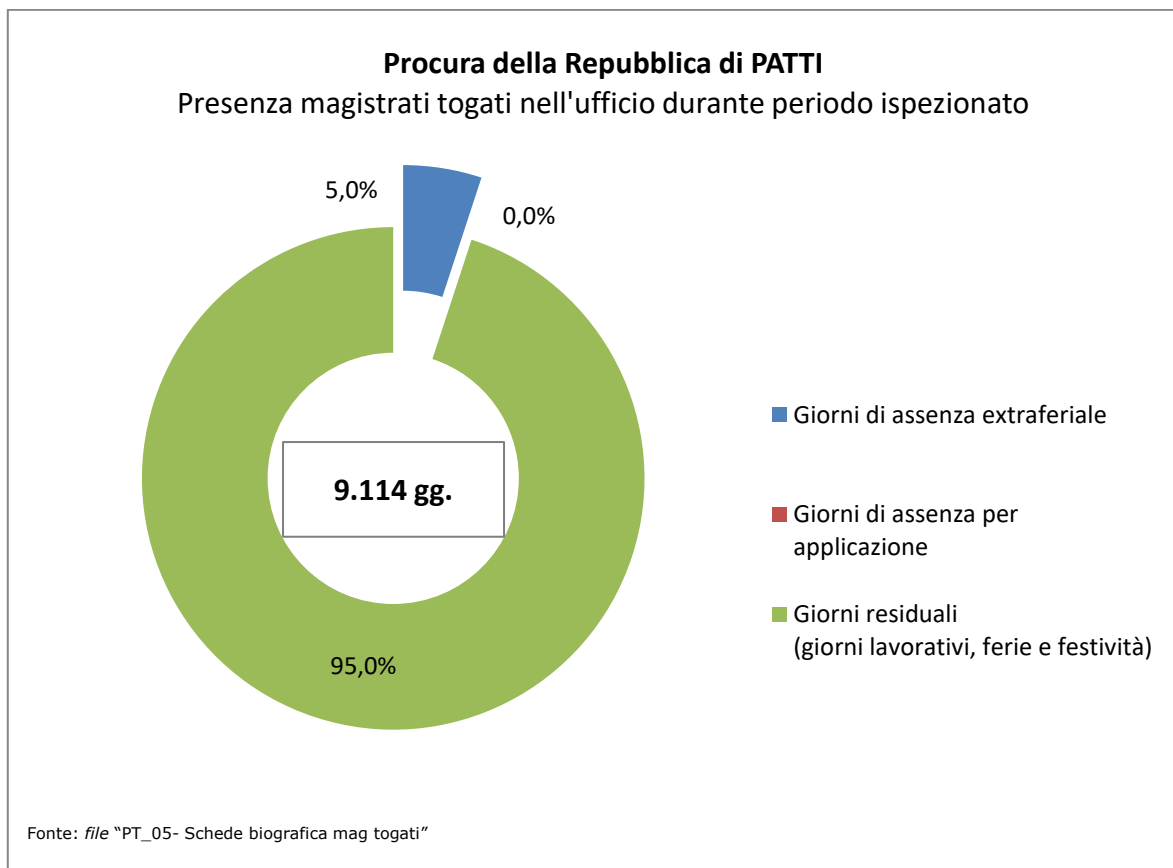
Fonte: file "PT_01-02 - Situazione personale" (prospetti ispettivi)

Procura della Repubblica di Patti - copertura organico magistrati onorari (VPO) - (tab. 1.2.)

	% scopertura organico VPO			
	VPO previsti in pianta organica	VPO in servizio della pianta organica	VPO in servizio effettivo	% scopertura
attuale ispezione	7	7	7	0,0%
precedente ispezione	6	6	6	0,0%

Fonte: file "PT_01-02 - Situazione personale" (prospetti ispettivi)

Procura della Repubblica di Patti
- presenza magistrati togati in ufficio -
(grafico 1)



Turn over magistrati
 (magistrati togati alternatisi nella sede nel periodo ispettivo)
(tab. 1.3)

numero complessivo in organico	numero presenze alla data ispettiva	numero presenze complessive nel periodo
N° complessivo in organico	N° presenze alla data ispettiva	N° presenze complessive nel periodo
6	6	11

Fonte: file "PT_01-02 - Situazione personale" e "PT_03- Elenco magistrati togati alternatisi in servizio" (prospetti ispettivi)

1.2. Personale amministrativo

Le tabelle che seguono riguardano il personale amministrativo in servizio presso l'ufficio ispezionato.

Nel personale in servizio non sono compresi stagisti, tirocinanti o lavoratori impiegati mediante altre convenzioni locali.

È invece fornito il dettaglio sulla percentuale di copertura del personale delle figure apicali, cioè tutto il personale appartenente all'area terza, e dei dirigenti.

Procura della Repubblica di Patti – copertura organico personale amministrativo – (tab. 1.4.)

copertura organico personale amministrativo								
	personale previsto in pianta organica	personale in servizio della pianta organica	personale in servizio effettivo	% copertura	di cui figure apicali			
					figure apicali in pianta	figure apicali in servizio	personale in servizio effettivo	% copertura figure apicali
attuale ispezione	24	20	23	16,7%	6	5	7	16,7%
precedente ispezione	24	18	19	25,0%	6	4	5	33,3%

Fonte: file "PT_01-02 - Situazione personale" (prospetti ispettivi)

Procura della Repubblica di Patti – presenza in ufficio personale amministrativo – (tab. 1.5.)

Presenza personale amministrativo in ufficio		
	Personale in servizio effettivo	%
a tempo pieno	23	100,0%
part-time	-	0,0%
Totale unità di personale effettivo	23	100,0%

Fonte: file "PT_01-02 - Situazione personale" (prospetti ispettivi)

Per **assenze extra-feriali** si intendono assenze per maternità, congedo parentale, malattia, Legge 104, permessi retribuiti, sciopero, dottorato di ricerca ed altre eventuali.

Nel periodo, nella Procura della Repubblica di Patti, le assenze extra-feriali sono state, complessivamente, n. 2357 giorni, con una perdita annua media di n. 496,1 giorni lavorativi. Rapportando tale valore al parametro di calcolo "*giornate uomo/anno*" pari a n. 252 giorni, si ottiene che l'ufficio non ha fruito dell'apporto lavorativo annuo di n. 1,97 unità di personale.

In *tab. 1.6* è riportato il numero degli stagisti effettivamente presenti, ogni anno, nell'ufficio giudiziario.

Procura della Repubblica di Patti
- presenze stagisti -
(ex artt. 73 D.L. 69/13 e 37, co. 11, D.L. 98/11)
(tab. 1.6.)

Anno	2017	2018	2019	2020	2021	2022
ex art. 73	0	0	0	2	3	1
ex art.37 co11 D.L. 98/2011 e successive modificazioni	-	-	-	0	0	0
stagisti alternatisi in ogni anno	-	-	-	2	3	1

di cui presenti al momento dell'ispezione: 1.

2. SOPRAVVENUTI ED ESAURITI MEDI NEL PERIODO ISPEZIONATO

Procura della Repubblica di Patti
- sopravvenuti ed esauriti medi dal 01.07.2017 al 31.03.2022-
(tab. 2.1.)

Numero medio di magistrati in organico	Numero medio di magistrati in servizio nel periodo	Procedimenti Sopravvenuti	Media annua sopravvenuti (*)	Procedimenti Esauriti	Media annua esauriti (*)
6,0	5,0	33.353	7.019,8	35.154	7.398,9

(*) Il calcolo della media annua dei sopravvenuti e dei definiti tiene conto dei giorni effettivi e quindi anche degli anni bisestili all'interno del periodo ispezionato.

Per tale ragione, in presenza di 1 anno bisestile all'interno del quinquennio, il numero di anni posto al denominatore è pari a 5,0005, mentre in presenza di due anni bisestili, il denominatore è pari a 5,0009.

Nel caso in cui il periodo ispezionato includa solo una porzione di anno solare, essa è riproporzionata tenendo conto del numero dei giorni effettivamente presenti nel periodo ispezionato. Ad esempio, qualora fossero ispezionati 4 anni e mezzo, il numero dei giorni corrispondente al semestre spurio sarebbe pari a:

- 181 giorni effettivi (o 182 se l'anno fosse bisestile) se si prendesse in esame il primo semestre;
- 184 giorni effettivi se venisse compreso il secondo semestre.

Fonte: file "PT_01-02 Situazione personale", "PT_05 - Schede biografica magistrati togati", "PT_10-11 - Movimento e raffronti" (prospetti ispettivi)

3. ANALISI DELLE PENDENZE E SINTESI DEI FLUSSI

3.1. Scarto percentuale fra le pendenze tratte da registro "informatizzato" e da ricognizione materiale (dato "reale")

Le ispezioni presso gli uffici giudiziari hanno anche l'obiettivo di valutare la accuratezza dei registri informatizzati.

L'indicatore utilizzato è **lo scarto percentuale** tra i pendenti finali estratti da registro informatizzato ed i pendenti finali reali tratti dalla ricognizione materiale.

Tale indicatore, ove maggiore di zero, rappresenta la misura di quanto il dato informatizzato sovrastimi il dato reale, a causa della presenza di falsi pendenti. Se invece è minore di zero, è la misura della sottostima del dato informatizzato rispetto a quello reale.

Procura della Repubblica di Patti
- scarto percentuale tra pendenti reali e pendenti estratti da registro informatizzato -
(tab. 3.1.)

REGISTRO/SEZIONE	pendenti finali estratti da registro informatizzato	pendenti reali	Scarto %
Noti (mod. 21)	723	711	1,7%
Noti (mod. 21bis)	211	211	0,0%
Ignoti (mod. 44)	765	765	0,0%
FNCR (mod. 45)	47	47	0,0%
MISURE DI PREVENZIONE	10	10	0,0%

Fonte: file "PT_10-11 - Movimento e raffronti" (prospetti ispettivi)

3.2. Sintesi dei flussi

Il periodo ispezionato è di 60 mesi circa e può comprendere 4 o 5 anni solari interi. La *tabella 3.2.* riporta i valori assoluti del numero dei procedimenti pendenti all'inizio e alla fine del periodo ispezionato, così come sono estratti dai registri presenti nell'ufficio.

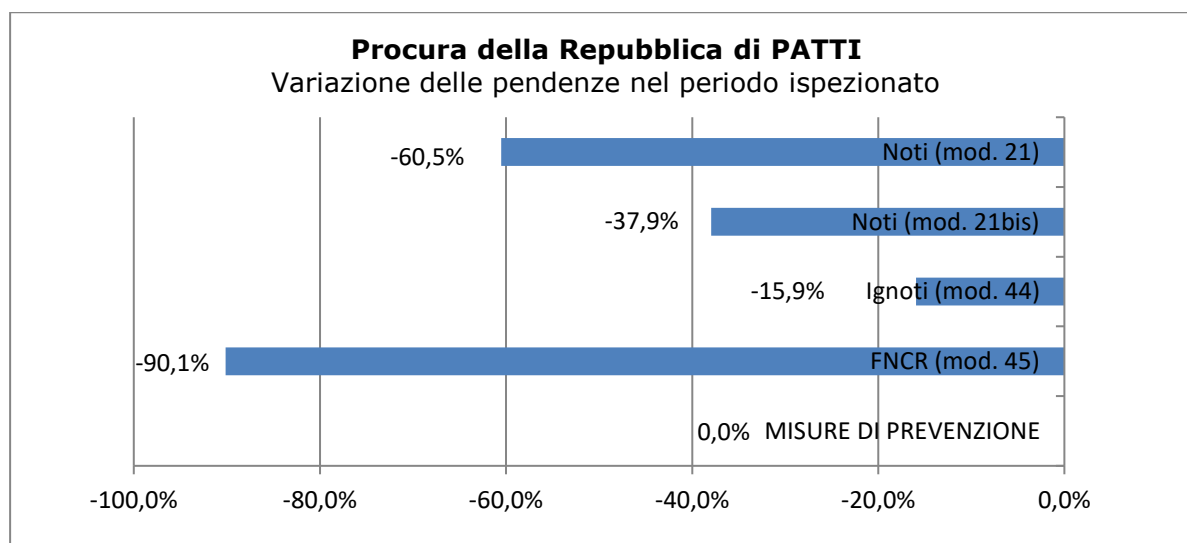
Fascicoli pendenti nel periodo ispettivo
(*tab. 3.2.*)

REGISTRO/SEZIONE	pendenti iniziali	pendenti finali	Variazione %
Noti (mod. 21)	1.831	723	-60,5%
Noti (mod. 21bis)	340	211	-37,9%
Ignoti (mod. 44)	910	765	-15,9%
FNCR (mod. 45)	476	47	-90,1%
MISURE DI PREVENZIONE	-	10	NC

Fonte: *file "PT_10-11 - Movimento e raffronti" (prospetti ispettivi)*

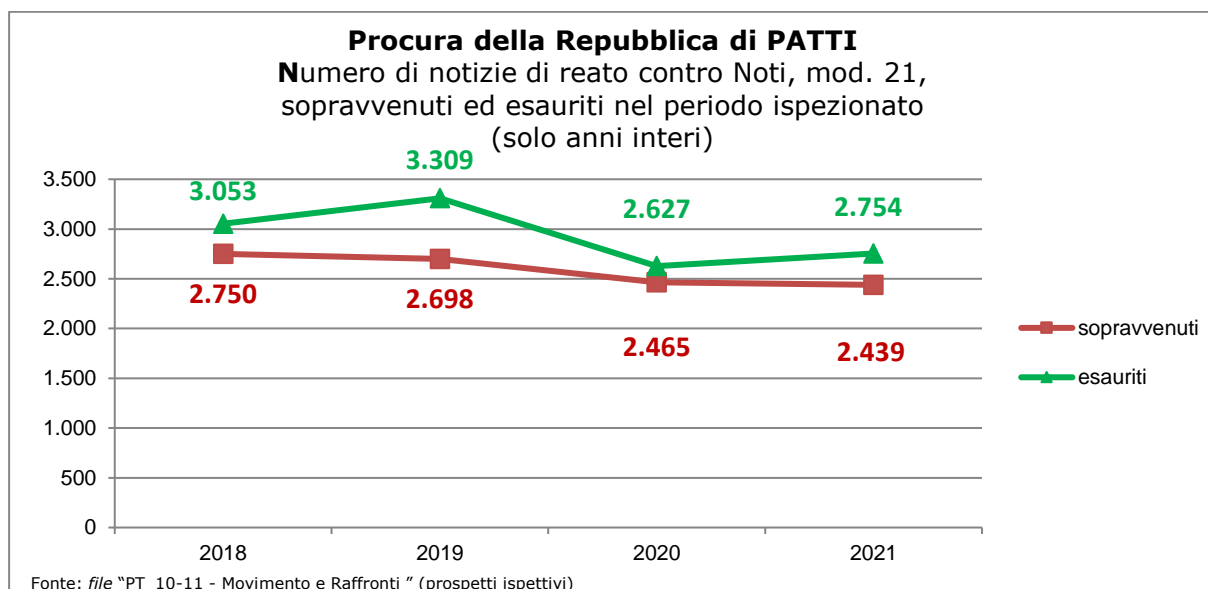
Nel *grafico 2* è, invece, rappresentata la variazione delle pendenze per ciascuno dei registri generali oggetto di rilevazione ispettiva. Una variazione positiva indica un aumento dei procedimenti pendenti per quel registro, nel periodo oggetto di ispezione, mentre una variazione negativa indica una diminuzione.

Procura della Repubblica di Patti
- **variazione delle pendenze** -
(*grafico 2*)

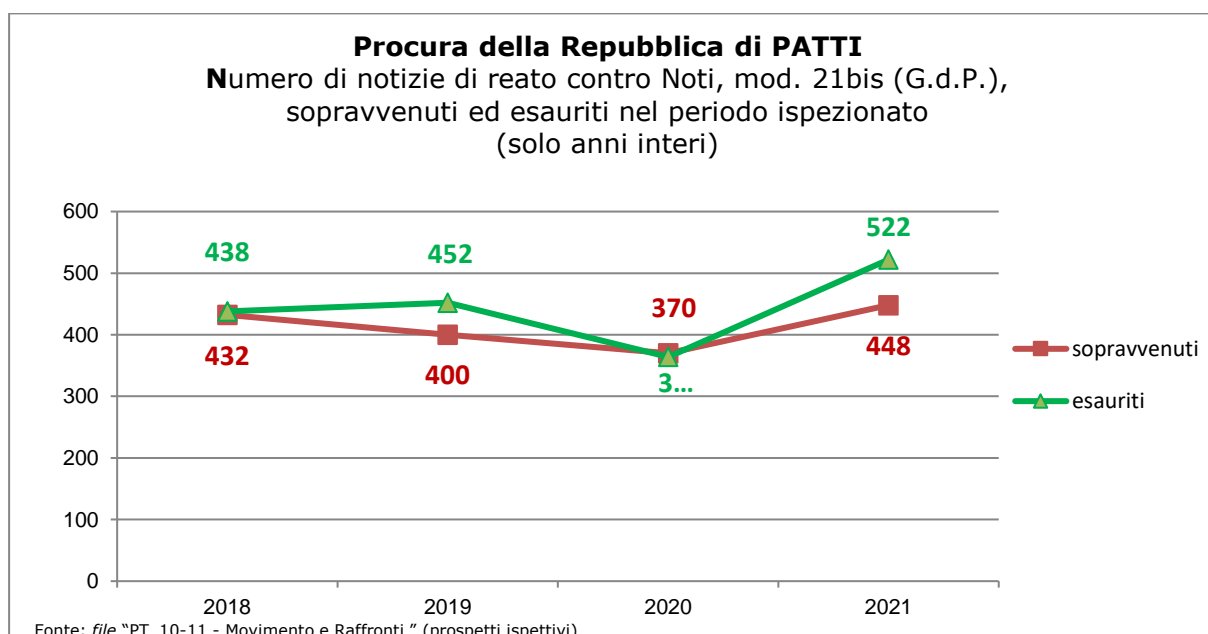


Nei grafici che seguono (da 3 a 7), invece, sono rappresentati i flussi degli affari così come sono estratti da registri informatizzati, solo negli anni interi del periodo ispezionato.

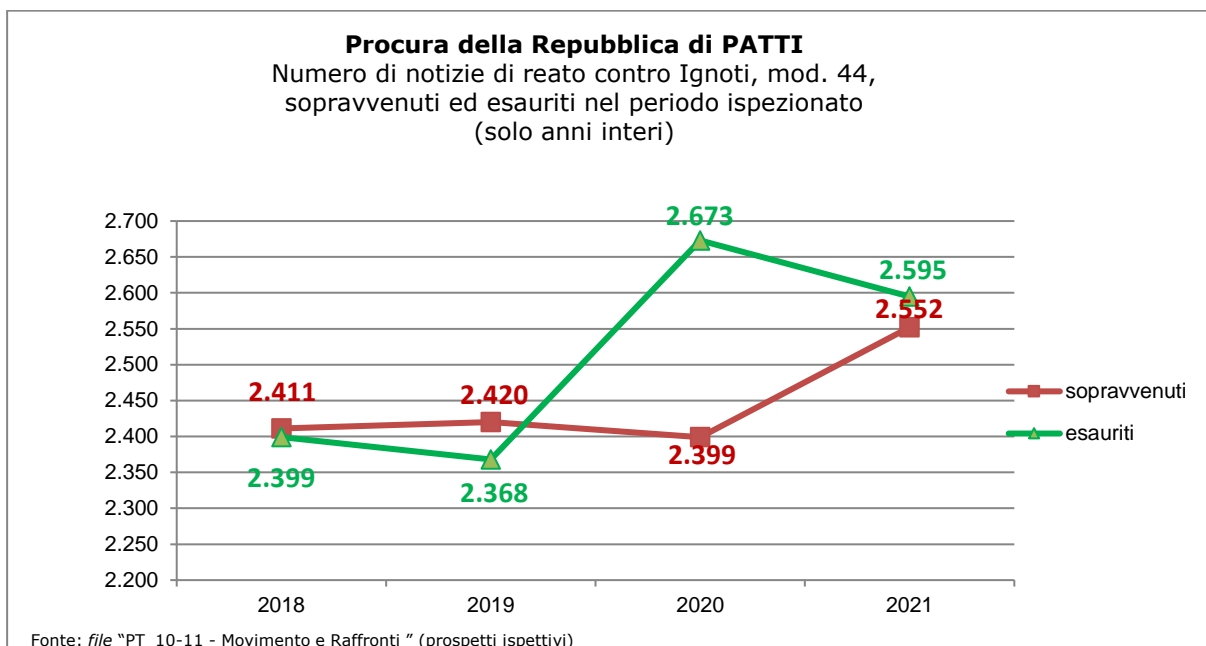
Procura della Repubblica di Patti
- numero di notizie di reato contro Noti, mod. 21,
sopravvenuti ed esauriti nel periodo ispezionato -
(grafico 3)



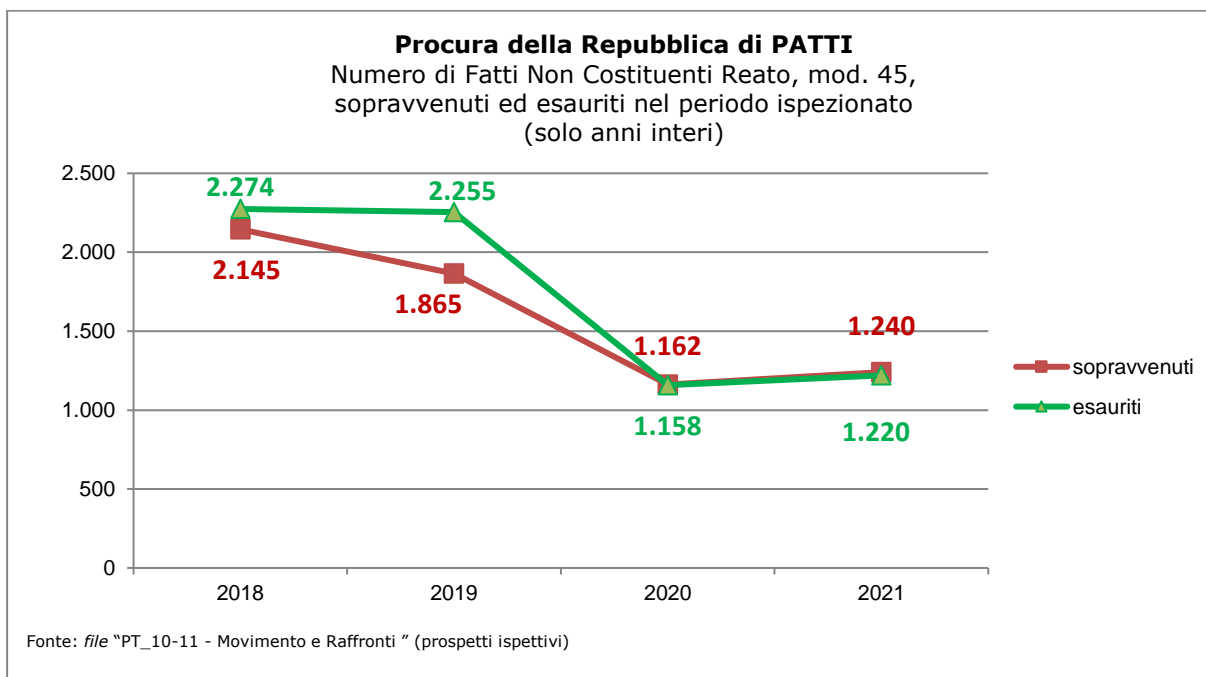
Procura della Repubblica di Patti
- numero di notizie di reato contro Noti, mod. 21bis (G.d.P.),
sopravvenuti ed esauriti nel periodo ispezionato -
(grafico 4)



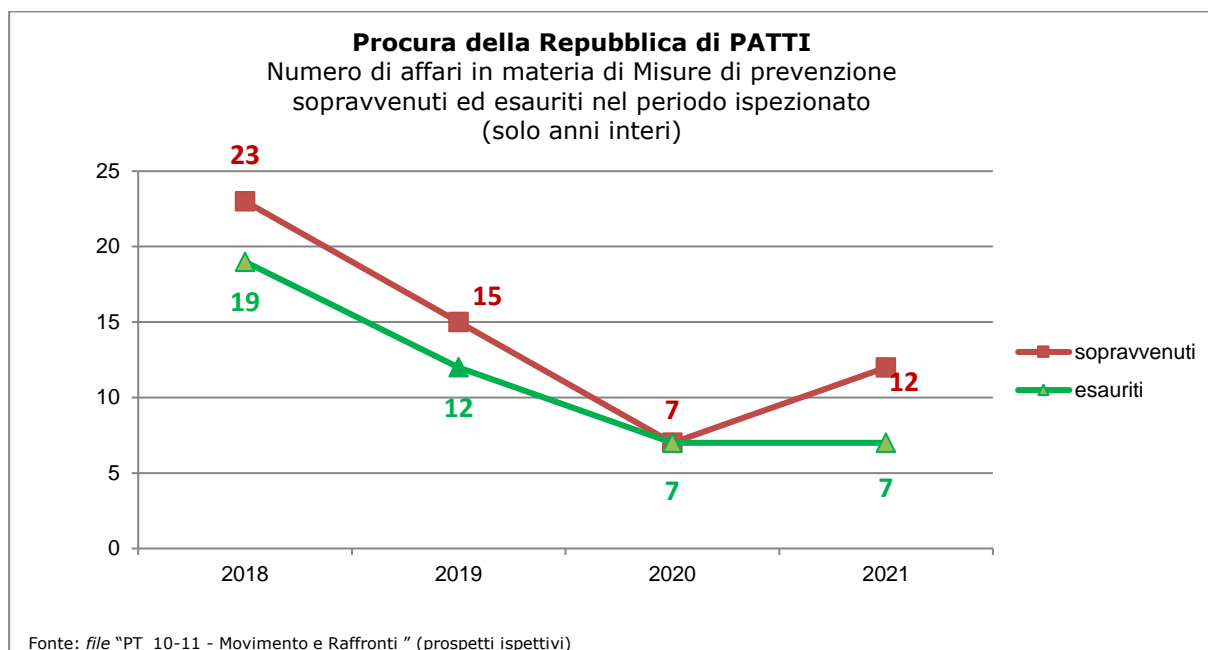
Procura della Repubblica di Patti
- numero notizie di reato contro Ignoti, mod. 44,
sopravvenuti ed esauriti nel periodo ispezionato -
(grafico 5)



Procura della Repubblica di Patti
- numero di fatti non costituenti reato, mod. 45,
sopravvenuti ed esauriti nel periodo ispezionato -
(grafico 6)



Procura della Repubblica di Patti
- numero di affari in materia di misure di prevenzione
sopravvenuti ed esauriti nel periodo ispezionato -
(grafico 7)



3.3. Indicatori di sintesi (calcolati su anni interi): indice di ricambio dei procedimenti penali, dello smaltimento dei procedimenti e della variazione percentuale delle pendenze; giacenza media e capacità di esaurimento dei procedimenti

Procura della Repubblica di Patti
- indicatori di sintesi -
(tab. 3.3.1.)

Indice di RICAMBIO	Indice di SMALTIMENTO	Indice di VARIAZIONE % PENDENZE	REGISTRO GENERALE/ SEZIONE	Giacenza media presso l'ufficio (espressa in mesi)	Capacità di esaurimento [nel caso di sopravvenienze pari a zero] (espressa in mesi)
113,4%	61,7%	-64,0%	Modello 21 "Noti"	6,5	3,2
107,6%	56,1%	-33,2%	Modello 21bis "Noti G.di P."	9,0	6,8
102,6%	71,9%	-24,2%	Modello 44 "Ignoti"	4,5	3,8
107,7%	80,3%	-90,5%	Modello 45 "F.N.C.R."	2,2	0,4
78,9%	73,8%	1200,0%	Misure di prevenzione	6,7	13,9
108,0%	68,1%	-54,4%	TOTALE	5,0	3,0

Fonte: file "PT_10-11- Movimento e raffronti" (prospetti ispettivi)

Procura della Repubblica di Patti
- indicatori di sintesi (per anno) -
(tab. 3.3.2.)

	Indice di RICAMBIO				
	2018	2019	2020	2021	
Modello 21 (noti)	111,0%	122,6%	106,6%	112,9%	
Modello 21bis (noti GdP)	101,4%	113,0%	98,4%	116,5%	
Modello 44 (ignoti)	99,5%	97,9%	111,4%	101,7%	
Modello 45 (FNCR)	106,0%	120,9%	99,7%	98,4%	
Misure di prevenzione	82,6%	80,0%	100,0%	58,3%	
TOTALE	105,4%	113,5%	106,7%	106,1%	
	Indice di SMALTIMENTO				
	2018	2019	2020	2021	
Modello 21 (noti)	62,0%	72,5%	70,6%	77,9%	
Modello 21bis (noti GdP)	54,0%	58,5%	52,7%	67,4%	
Modello 44 (ignoti)	69,4%	68,1%	76,2%	76,6%	
Modello 45 (FNCR)	84,5%	98,8%	97,3%	95,9%	
Misure di prevenzione	79,2%	60,0%	46,7%	35,0%	
TOTALE	68,7%	75,5%	74,8%	79,0%	
	Indice di VARIAZIONE % PENDENZE				
	2018	2019	2020	2021	
Modello 21 (noti)	-14,0%	-32,7%	-12,9%	-28,7%	
Modello 21bis (noti GdP)	-1,6%	-13,9%	1,9%	-22,6%	
Modello 44 (ignoti)	1,1%	4,9%	-24,7%	-5,2%	
Modello 45 (FNCR)	-23,6%	-93,3%	14,3%	62,5%	
Misure di prevenzione	400,0%	60,0%	0,0%	62,5%	
TOTALE	-10,2%	-26,8%	-15,6%	-17,7%	
	Giacenza media (mesi)				
	2018	2019	2020	2021	
Modello 21 (noti)	8,5	6,3	5,6	4,4	
Modello 21bis (noti GdP)	10,5	9,9	10,7	7,3	
Modello 44 (ignoti)	5,3	5,5	4,7	3,8	
Modello 45 (FNCR)	2,7	1,3	0,3	0,4	
Misure di prevenzione	1,7	5,9	13,9	13,4	
TOTALE	6,0	5,0	4,6	3,7	

4. PRODUTTIVITA'

4.1. Attività dei sostituti procuratori

Procura della Repubblica di Patti
- attività svolta dai magistrati (scheda PT_07) -
(tab. 4.1.)

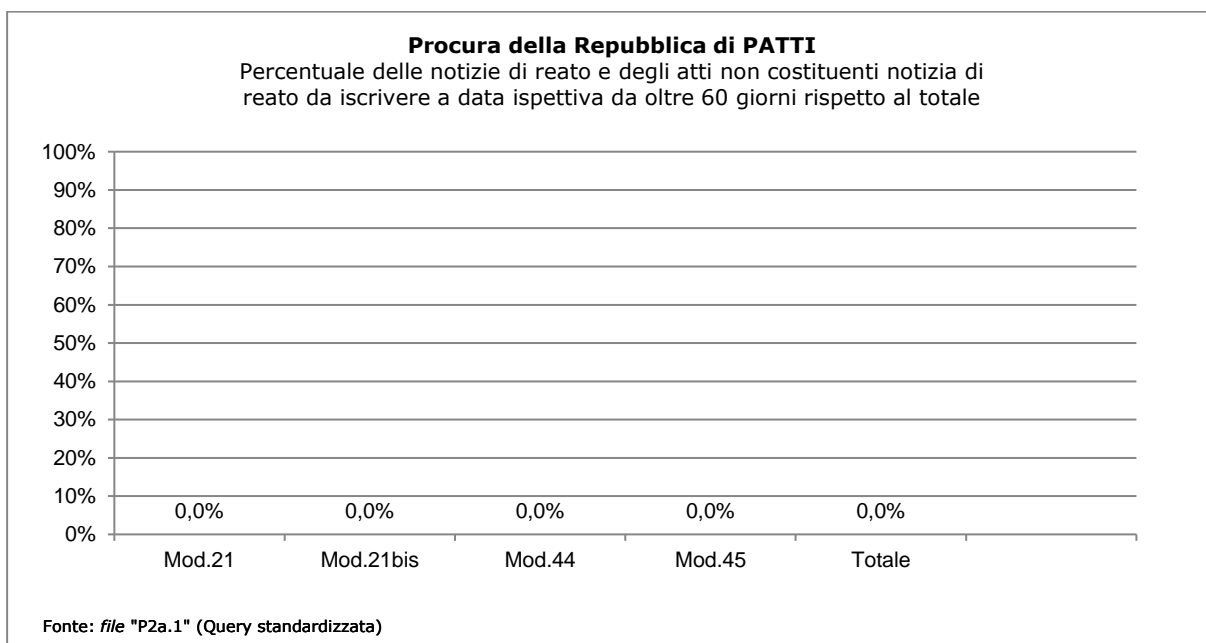
PROCURA DELLA REPUBBLICA PRESSO IL TRIBUNALE									
DI									
PATTI									
SCHEDE RIEPILOGATIVE DEL LAVORO SVOLTO DAI MAGISTRATI TOGATI									
Periodo di ISPEZIONE ORDINARIA: dal	01/07/2017			31/03/2022			Mesi:	57,0	
SETTORE PENALE									
INDAGINI PRELIMINARI E COGNIZIONE									
1. ATTIVITA' DI DEFINIZIONE NEL MERITO									
1.a. Richieste di rinvio a giudizio (ex art. 416 c.p.p.)	101	265	326	254	228	62		1.236	260,2
1.b. Citazione diretta a giudizio (ex art. 550 c.p.p.)	263	484	567	481	551	127		2.473	520,6
1.c. Autorizzazione di citazione a giudizio (ex art. 15 d.lgs.274/2000)	-	-	-	-	-	-		-	-
1.d. Giudizio direttissimo (ex art. 449, 566, 558 c.p.p.)	60	72	56	34	21	4		247	52,0
1.e. Richiesta di giudizio immediato (ex art. 453 c.p.p.)	9	14	35	34	26	4		122	25,7
1.f. Richiesta di decreto penale (ex artt.459, 565 abrogato, 557 c.p.p.)	306	577	626	430	367	100		2.406	506,5
1.g. Richiesta di applicazione pena nel corso delle indagini preliminari (ex art. 444 c.p.p.)	1	10	6	6	8	-		31	6,5
Totale esercizio azione penale (A)	740	1.422	1.616	1.239	1.201	297		6.515	1.371,4
1.h. Richiesta di archiviazione per infondatezza della notizia di reato (ex art. 408 c.p.p.- registro "Noti", "Ignoti" e co.1 art.17 d.lgs.274/2000)	52	404	571	509	641	86		2.263	476,4
1.i. Richiesta di archiviazione per essere ignoti gli autori del reato (ex art. 415 cpp - registro "Noti", "Ignoti" e co.5 art.17 d.lgs.274/2000)	788	1.747	1.178	1.521	1.419	231		6.884	1.449,1
1.j. Richiesta di archiviazione per altri motivi (ex art. 411 c.p.p. e altri motivi ex art. 17 d.lgs 274/2000, ecc.)	23	81	372	424	562	126		1.588	334,3
Totale Archiviazioni (B)	863	2.232	2.121	2.454	2.622	443		10.735	2.259,7

1.1. Altri provvedimenti definitivi (Noti, Noti GdP, Ignoti) (C)	825	2.087	2.391	1.674	2.048	629		9.654	2.032,1
TOTALE (A+B+C)	2.428	5.741	6.128	5.367	5.871	1.369		26.904	5.663,2
2. ALTRI PROVVEDIMENTI E RICHIESTE INTERLOCUTORIE									
2.a. Richieste di convalida arresto / fermo	10	17	38	36	37	8		146	30,7
2.b. Richieste di misure cautelari personali	13	45	64	62	46	17		247	52,0
2.c. Richieste di misure cautelari reali	34	65	58	37	33	6		233	49,0
2.d. Richieste o provvedimenti urgenti di intercettazioni di conversazioni o comunicazioni (art. 267 c.p.p.)	132	194	198	206	187	32		949	199,8
2.e. Impugnazioni	-	7	15	9	12	2		45	9,5
<p>N.B.: Si evidenzia che: - per la rilevazione degli "Altri provvedimenti definitivi" di cui al punto 1.1. si seguano le istruzioni inserite nel prontuario del PT_06; essi comprendono "Fascicolo avvocato alla Procura Generale", "Fascicolo trasferito per competenza", "Contrasto tra PM", "Passato ad altro registro", "Sentenza ex art.129", "Ricorso al GdP", "Fascicolo unito", "Fascicolo annullato". - qualora i dati relativi alle "Richieste di misure cautelari personali" di cui al punto 2.b. siano rilevati con la STATISTICA COMPARATA DI CONSOLLE, essi non includono le misure c.d. "non custodiali"; - qualora i dati relativi alle "Richieste di misure cautelari reali" di cui al punto 2.c. siano rilevati con la STATISTICA COMPARATA DI CONSOLLE, essi includono anche il c.d. "probatorio", oltre al "preventivo" e al "conservativo".</p>									
ANNOTAZIONI (max 250 caratteri):									
3. ESECUZIONE PENALE									
3.a. per pene detentive ai sensi art. 656 c.p.p.	45	150	165	99	77	30		566	119,1
3.b. per misure di sicurezza ai sensi art. 658 c.p.p.	2	4	1	5	4	-		16	3,4
3.c. per pene pecuniarie ai sensi art. 660 c.p.p.	-	158	120	92	169	27		566	119,1
3.d. per pene accessorie ai sensi art. 662 c.p.p.	4	27	44	18	29	12		134	28,2
3.e. per pene sostitutive ai sensi art. 661 c.p.p.	4	5	18	6	11	8		52	10,9
3.f. in esecuzione di provvedimenti del giudice di sorveglianza	51	136	152	108	145	59		651	137,0
3.g. unificazione di pene concorrenti (art. 663 c.p.p.) e computo pene espiate senza titolo (art. 657, c.2, c.p.p.)	17	39	60	34	38	13		201	42,3
3.h. Impugnazioni	-	-	-	-	-	-		-	-
TOTALE	123	519	560	362	473	149		2.186	460,1
ANNOTAZIONI (max 250 caratteri):									
4. MISURE DI PREVENZIONE									
4.a. Richieste	7	19	10	7	5	7		55	11,6
4.b. Pareri	-	-	-	-	-	-		-	-
4.c. Impugnazioni	-	-	-	-	-	-		-	-
ANNOTAZIONI (max 250 caratteri):									

SETTORE CIVILE									
a. Cause civili promosse	1	18	17	6	8	1		51	10,7
b. Impugnazioni	-	-	-	-	-	-		-	-
ATTIVITA' DI UDIENZA									
N.° Giornate di udienza settore penale	94	178	185	241	285	62		1.045	220,0
N.° Giornate di udienza settore civile	1	8	25	25	28	12		99	20,8
N.B.: Si evidenzia che: - qualora i dati relativi alle "N.° Giornate di udienza settore penale" e alle "N.° Giornate di udienza settore civile" di cui alla sezione "ATTIVITA' DI UDIENZA" siano rilevati con la STATISTICA COMPARATA DI CONSOLLE, essi potrebbero essere sovrastimati in quanto la COMPARATA estrae il numero e non le giornate di udienza.									
ANNOTAZIONI (max 250 caratteri):									

4.2. Ritardi nell'iscrizione, definizione e trasmissione dei procedimenti

Procura della Repubblica di Patti
 – percentuale delle notizie di reato e degli atti non costituenti notizia di reato da iscrivere a data ispettiva da oltre 60 giorni, rispetto al totale –
 (grafico 8)

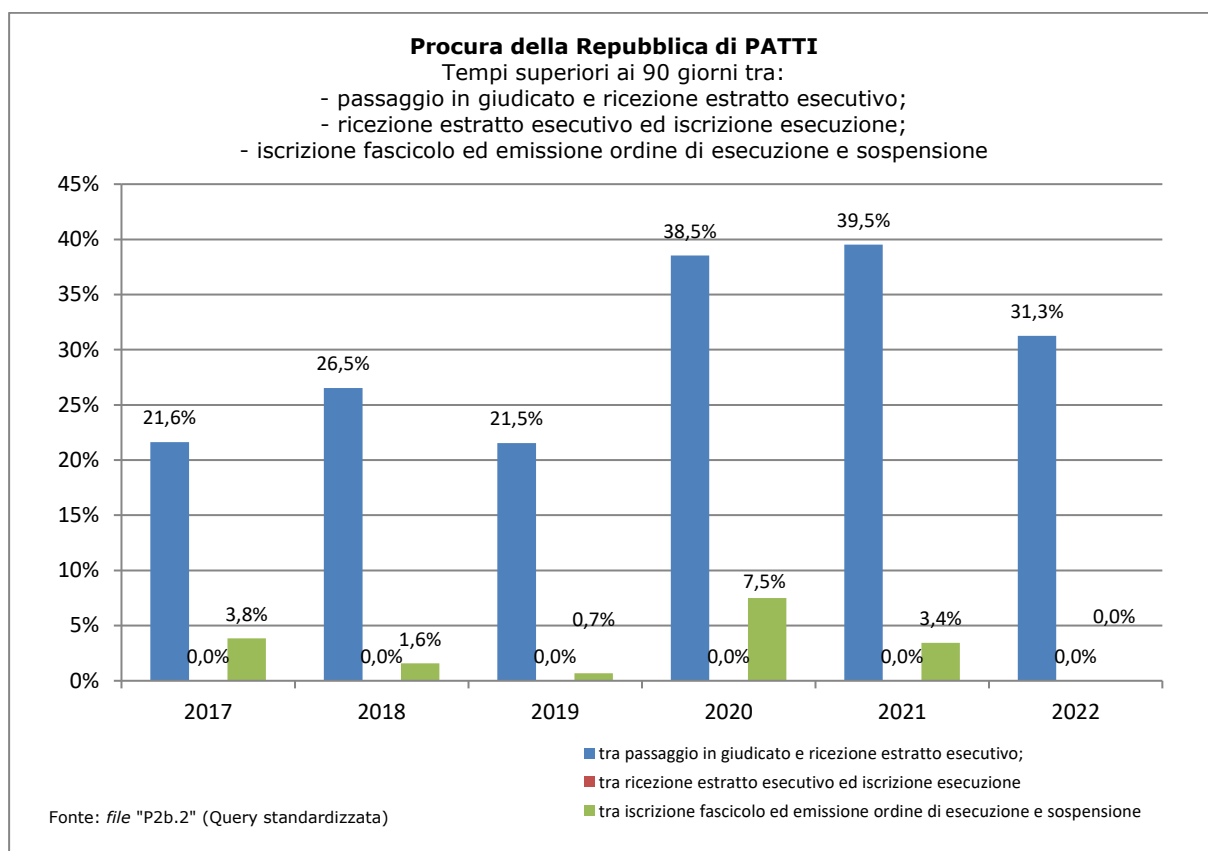


Procura della Repubblica di Patti
- riepilogo dei ritardi nella iscrizione, definizione
e trasmissione dei procedimenti -
(tab. 4.2.)

	TOTALE	Mod.21	Mod.21bis	Mod.44	Mod.45
P2a.1 - Numero totale delle notizie di reato e degli atti non costituenti notizia di reato da iscrivere a data ispettiva da oltre 60 giorni, con indicazione della data più remota	0	0	0	0	0
P2a.2 - Numero totale dei procedimenti per i quali è stato emesso l'avviso di cui all'art.415bis c.p.p. giacenti da oltre 90 giorni	0	query sospesa	query sospesa	ipotesi non prevista	ipotesi non prevista
P2a.3 - Elenco dei procedimenti restituiti dal G.I.P. per la formulazione dell'imputazione a seguito di non accoglimento della richiesta e ritrasmessi allo stesso giudice dopo oltre 90 giorni	0	query sospesa	query sospesa	ipotesi non prevista	ipotesi non prevista
P2a.4 - Elenco dei procedimenti rimasti pendenti nella fase delle indagini preliminari per oltre tre anni durante il periodo ispettivo	1575	1214	0	361	0
P2a.5 - Elenco dei procedimenti pendenti nella fase delle indagini preliminari per oltre tre anni	7	4	0	3	0
P2a.6 - Elenco dei procedimenti definiti dal Pubblico Ministero con <u>richiesta di archiviazione</u> depositata da oltre 60 giorni e non ancora trasmessi al giudice	34	21	1	12	ipotesi non prevista
P.2a7 - Elenco dei procedimenti definiti dal Pubblico Ministero con <u>richiesta di rinvio a giudizio</u> da oltre 60 giorni e non ancora trasmessi al giudice	0	0	ipotesi non prevista	ipotesi non prevista	ipotesi non prevista
P2a.8 - Elenco dei procedimenti definiti dal Pubblico Ministero con <u>citazione a giudizio</u> da oltre 60 giorni e non ancora trasmessi al giudice	0	0	0	ipotesi non prevista	ipotesi non prevista
P2a.9 - Elenco dei procedimenti definiti dal Pubblico Ministero con <u>richiesta di decreto penale</u> da oltre 60 giorni e non ancora trasmessi al giudice	0	0	ipotesi non prevista	ipotesi non prevista	ipotesi non prevista
P2a.10 - Elenco delle notizie di reato iscritte oltre 60 giorni con indicazione del ritardo	18	18	0	query sospesa	query sospesa
P2a.11 - Elenco dei procedimenti iscritti nei confronti di noti "da identificare" da oltre 90 giorni	0	0	0	ipotesi non prevista	ipotesi non prevista
P2a.12 - Elenco dei procedimenti restituiti dal G.I.P. per il compimento di ulteriori indagini a seguito di non accoglimento della richiesta di archiviazione e non ritrasmessi allo stesso giudice malgrado il decorso di oltre 180 giorni	0	query sospesa	query sospesa	query sospesa	ipotesi non prevista

Fonte: query standardizzate P2a.1 - P2a.2 - P2a.3 - P2a.4 - P2a.5 - P2a.6 - P2a.7 - P2a.8 - P2a.9 - P2a.10 - P2a.11 - P2a.12

Procura della Repubblica di Patti
- Tempistica dell'attività esecutiva (SIEP) -
(grafico 9)



Nota: i dati estratti dal registro informatico SIEP sono da considerarsi approssimativi per difetto, perché conteggiano i tempi di emissione dei provvedimenti (O.E., O.S., cumuli) limitatamente alle procedure iscritte nell'anno di riferimento, escludendo, quindi, tutti gli altri provvedimenti emessi, nel periodo ispettivo, in relazione ad esecuzioni iscritte negli anni precedenti (c.d. "pendenze anni precedenti"). Il sistema SIEP, in sintesi, non conteggia i tempi delle procedure da esitare in "arretrato".

5. SPESE DI GIUSTIZIA – ISCRIZIONI NEL REGISTRO DELLE SPESE ANTICIPATE

Procura della Repubblica di Patti
– prospetto riepilogativo delle iscrizioni nel registro delle spese anticipate –
(tab. 5.)

Iscrizioni nel registro delle spese anticipate		Totale	Media annua
TOTALE SPESE		€ 812.142	€ 170.932
SPESE	di cui 1.1 viaggio (col. 14)	€ 21.506	€ 4.526
	di cui 1.2 sostenute per lo svolgimento dell'incarico (col 15)	€ 101.759	€ 21.417
	di cui 1.3 straordinarie nel processo penale per intercettazioni (col 16)	€ 683.847	€ 143.930
	di cui 1.7 custodia (col 20)	€ 550	€ 116
	di cui "Altre spese" (coll. 17, 18, 19, 21 e 22)	€ 4.480	€ 943
TOTALE INDENNITA'		€ 341.002	€ 71.771
INDENNITA'	di cui 1.11 custodia (col. 24)	€ 13.214	€ 2.781
	di cui 1.12 spettanti a magistrati onorari (col 25)	€ 325.752	€ 68.561
	di cui 1.13 spettanti a giudici popolari (col. 26)	€ -	€ -
	di cui "Altre indennità" (coll. 23 e 24)	€ 2.035	€ 428
TOTALE ONORARI		€ 379.597	€ 79.894
ONORARI	di cui 1.15 agli ausiliari (col. 28)	€ 340.026	€ 71.566
	di cui 1.18 ai difensori (col. 31)	€ -	€ -
	di cui "Altri onorari" (coll. 26 e 30)	€ 39.571	€ 8.329
(*) Le colonne si riferiscono al modello di rilevazione 1/A/SG		€ 255.337	€ 53.741
TOTALE		€ 1.788.078	€ 376.338

Spese iscritte nel registro delle spese anticipate	Totale	MEDIA	Perc.
TOTALE SPESE	€ 812.142	€ 170.932	45,4%
TOTALE INDENNITA'	€ 341.002	€ 71.771	19,1%
TOTALE ONORARI	€ 379.597	€ 79.894	21,2%
ALTRO	€ 255.337	€ 53.741	14,3%
	€ 1.788.078	€ 376.338	100%

Fonte: query standardizzata: P1a.3

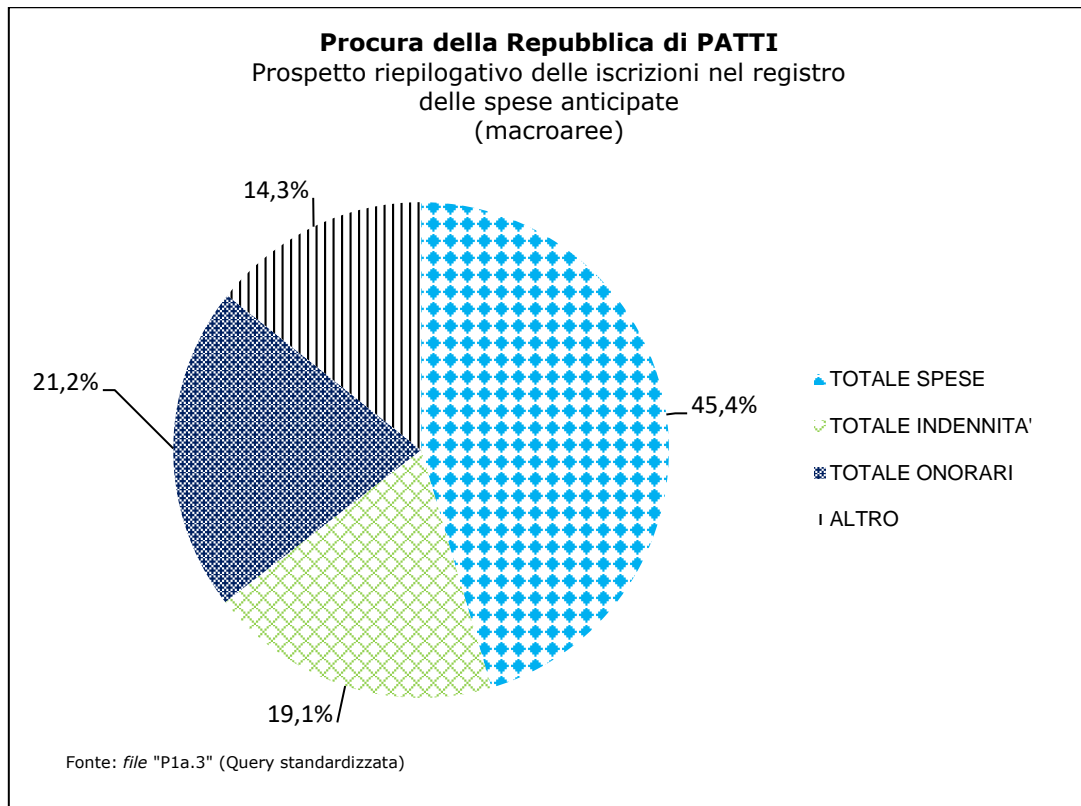
NOTA: la tabella prende in considerazione le principali voci di spese che risultano per la procura ispezionata.

La voce "Altre spese" contiene le "altre spese straordinarie nel processo penale (col. 17)", le "postali e telegrafiche (col. 18)", "demolizione opere abusive (col. 19)", "Stampa (col. 21)" e le "Altre spese (col. 22)".

La voce "Altre indennità" contiene le "Indennità di trasferta (col. 23)" e le "Altre indennità (col. 27)".

La voce "Altri onorari" contiene gli "Onorari ai consulenti tecnici di parte (col. 29)" e gli "Onorari agli investigatori privati (col. 30)".

Procura della Repubblica di Patti
– prospetto riepilogativo delle iscrizioni nel registro delle spese anticipate
(macroaree) –
(grafico 10)



6. ENTRATE DELL'UFFICIO NEL PERIODO ISPETTIVO

Procura della Repubblica di Patti
- entrate dell'ufficio -
(tab. 6.)

TIPOLOGIA	2017	2018	2019	2020	2021	2022	TOTALE	media annua
Imposta di bollo e diritti per la redazione degli atti amministrativi (certificati del casellario e dei carichi pendenti)	19.258,22	43.071,64	44.889,19	34.701,03	40.766,09	10.100,32	192.786,49	40.575,91
Vendita da corpi di reato	0	0	0	0	0	0	-	-
Eventuali somme devolute al FUG	9.405	534.495,65	371.743,57	142.396,33	506.955,06	17.635,17	1.582.630,78	333.097,41
TOTALE	28.663,22	577.567,29	416.632,76	177.097,36	547.721,15	27.735,49	1.775.417,27	373.673,32