



MINISTERO DELLA GIUSTIZIA
ISPETTORATO GENERALE

QUADRO SINTETICO
DELL'UFFICIO ISPEZIONATO

Tribunale ordinario di

RAGUSA

INDICE

1.	ORGANICI ED ASSENZE MAGISTRATI E PERSONALE AMMINISTRATIVO ...	3
1.1.	Magistrati	3
1.2.	Personale amministrativo.....	5
2.	SOPRAVVENUTI ED ESAURITI MEDI NEL PERIODO ISPEZIONATO	7
3.	ANALISI DELLE PENDENZE E SINTESI DEI FLUSSI.....	8
3.1.	Scarto percentuale fra le pendenze trattate da registro "informatizzato" e da ricognizione materiale (dato "reale")	8
3.2.	Sintesi dei flussi	9
3.2.1.	Servizi civili	9
3.2.2.	Servizi penali	15
3.3.	Indicatori di sintesi (calcolati su anni interi): indice di ricambio dei procedimenti civili e penali, dello smaltimento dei procedimenti e della variazione percentuale delle pendenze; giacenza media e capacità di esaurimento dei procedimenti.....	20
4.	PRODUTTIVITA'	28
4.1.	Numero medio di sentenze pubblicate/depositate nel periodo ispezionato distinte per settore.....	28
4.2.	Attività svolta dai magistrati togati (sintesi della scheda TO_07).....	29
4.3.	Percentuale dei procedimenti definiti, pendenti da data remota, sul totale dei definiti e percentuale dei pendenti da data remota sul totale dei pendenti	35
5.	SPESE SOSTENUTE DALL'UFFICIO NEL PERIODO ISPETTIVO	41
5.1.	Spese di giustizia – Iscrizioni nel registro delle spese anticipate.....	41
5.2.	Spese per la gestione ordinaria e il funzionamento dell'ufficio.....	43
6.	ENTRATE DELL'UFFICIO NEL PERIODO ISPETTIVO	45
7.	BENI CONFISCATI E SEQUESTRATI NEL PERIODO ISPETTIVO	46

Il Tribunale di Ragusa appartiene all'area geografica Isole (Nord-Est; Nord-Ovest; Centro; Sud; Isole), copre un bacino di utenza di 307.492 abitanti e ha in dotazione una pianta organica complessiva di n. 26 magistrati.

Nella classificazione DGSTAT, sulla base del parametro ISTAT "numero di abitanti" è un tribunale medio-piccolo (piccolo; medio-piccolo; medio-grande; molto grande), mentre nella classificazione CSM, in base al parametro numero di magistrati, esso è individuato come medio-piccolo (Uffici piccoli; Uffici medio-piccoli; Uffici medio-grandi; Uffici grandi; Uffici metropolitani).

1. ORGANICI ED ASSENZE MAGISTRATI E PERSONALE AMMINISTRATIVO

Nelle tabelle che seguono l'indicatore "**% scopertura**" misura il numero dei posti in pianta organica vacanti ed è calcolato solo rispetto a coloro (magistrati o personale amministrativo) che occupano posti in pianta organica. Si riporta il dato corrente, rilevato durante l'attuale ispezione, e quello rilevato durante la precedente ispezione.

1.1. Magistrati

Tribunale di Ragusa – copertura organico magistrati togati
(*tab. 1.1.*)

	unità di personale previste in pianta organica	unità di personale della pianta organica in servizio	unità di personale in servizio effettivo	% scopertura
attuale ispezione	26	25	25	3,8%
precedente ispezione	26	25	21	19,2%

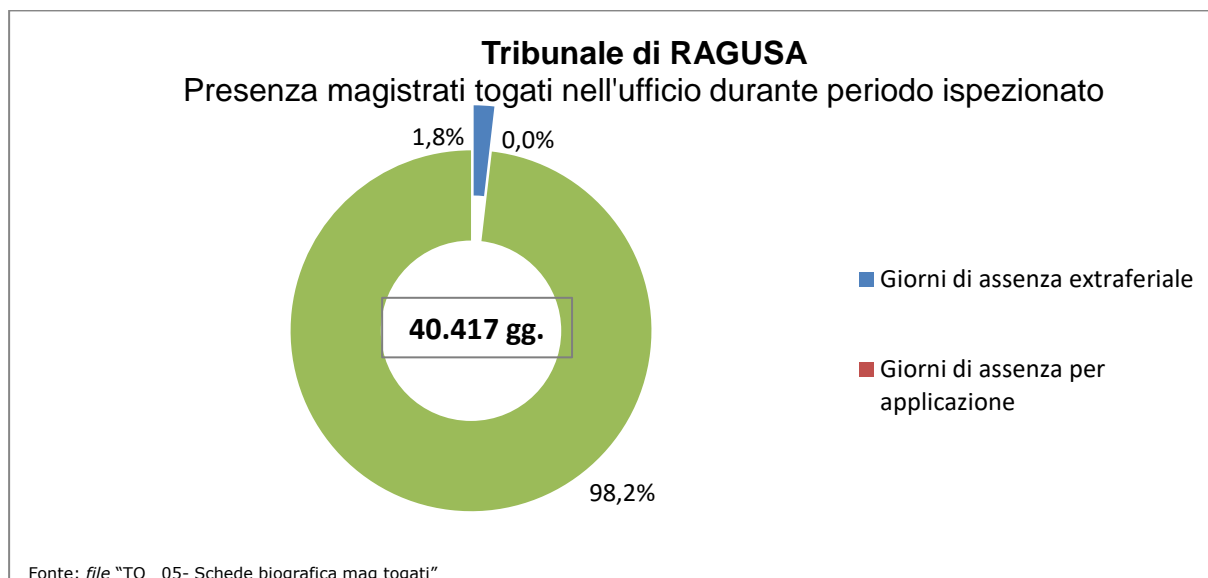
Fonte: file "TO_01-02 - Situazione personale" (prospetti ispettivi)

Tribunale di Ragusa – copertura organico magistrati onorari (GOT)
(tab. 1.2.)

	magistrati onorari previsti in pianta organica	magistrati onorari della pianta organica in servizio	magistrati onorari in servizio effettivo	% scopertura
attuale ispezione	13	13	7	46,2%
precedente ispezione	13	10	10	23,1%

Fonte: file "TO_01-02 - Situazione personale" (prospetti ispettivi)

Tribunale di Ragusa – presenza magistrati togati in ufficio
(grafico 1)



Turn over magistrati

(magistrati togati alternatisi nella sede nel periodo ispettivo)
(tab. 1.3)

numero complessivo in organico	numero presenze alla data ispettiva	numero presenze complessive nel periodo
26	25	34

Fonte: file "TO_01-02- Situazione personale" e "TO_03- Elenco magistrati togati alternatisi in servizio" (prospetti ispettivi)

1.2. Personale amministrativo

Le tabelle che seguono riguardano il personale amministrativo in servizio presso l'ufficio ispezionato.

Nel personale in servizio non sono compresi stagisti, tirocinanti o lavoratori impiegati mediante altre convenzioni locali.

E' invece fornito il dettaglio sulla percentuale di copertura del personale delle figure apicali, cioè tutto il personale appartenente all'area terza, e dei dirigenti.

Tribunale di Ragusa – copertura organico personale amministrativo (tab. 1.4.)

	personale previsto in pianta organica	personale della pianta organica in servizio	personale in servizio effettivo	% copertura	di cui figure apicali			% copertura figure apicali
					in pianta	in servizio	in servizio effettivo	
attuale ispezione	92	66	78	28,3%	31	18	22	41,9%
precedente ispezione	92	70	82	23,9%	31	19	23	38,7%

Fonte: file "TO_01-02 - Situazione personale" (prospetti ispettivi)

Tribunale di Ragusa – presenza in ufficio personale amministrativo (tab. 1.5.)

	personale amministrativo in servizio effettivo	%
a tempo pieno	76	97,4%
part-time	2	2,6%
totale unità di personale effettivo	78	100%

Fonte: file "TO_01-02 - Situazione personale" (prospetti ispettivi)

Per **assenze extra-feriali** si intendono assenze per:

- maternità,
- congedo parentale.
- legge n. 104/92
- permessi retribuiti
- sciopero
- altre ed eventuali.

Nel periodo, nel Tribunale di Ragusa, le assenze extra-feriali sono state, complessivamente, n. 9.725 giorni, con una perdita annua media di n. 14 giorni lavorativi. Rapportando tale valore al parametro di calcolo "giornate uomo/anno" pari a n. 252 giorni, si ottiene che l'ufficio non ha fruito dell'apporto lavorativo annuo di n. 7,7 unità di personale.

Fonte: T4a.1 (query standardizzata)

In *tab. 1.6* è riportato il numero degli stagisti effettivamente presenti, ogni anno, nell'ufficio giudiziario.

Tribunale di Ragusa – presenze stagisti
(ex artt. 73 D.L. 69/13 e 37, co. 11, D.L. 98/11)
(*tab. 1.6.*)

Anno	numero stagisti alternatisi in ciascun anno nel periodo ispezionato
anno 1	6
anno 2	-
anno 3	-
anno 4	7
anno 5	2
anno 6	3

Fonte: T4a.2(query standardizzata)

di cui presenti al momento dell'ispezione: 8

2. SOPRAVVENUTI ED ESAURITI MEDI NEL PERIODO ISPEZIONATO

Tribunale di Ragusa – sopravvenuti ed esauriti medi dal 1.04.2016 al 31.3.2021 (tab. 2.1.)

procedimenti	numero medio di magistrati in organico ¹	numero medio di magistrati in servizio nel periodo ²	totale sopravvenuti ³	media annua sopravvenuti (*)	totale esauriti	media annua esauriti (*)
settore civile	26	21,7	66,738	13.252,5	69.624	13.929,9
settore penale			30.285	6.059,2	35.324	7.064,4

(*) Il calcolo della media annua dei sopravvenuti e dei definiti tiene conto dei giorni effettivi e quindi anche degli anni bisestili all'interno del periodo ispezionato.

Per tale ragione, in presenza di 1 anno bisestile all'interno del quinquennio, il numero di anni posto al denominatore è pari a 5,0005, mentre in presenza di due anni bisestili, il denominatore è pari a 5,0009.

Nel caso in cui il periodo ispezionato includa solo una porzione di anno solare, essa è riproporzionata tenendo conto del numero dei giorni effettivamente presenti nel periodo ispezionato. Ad esempio qualora fossero ispezionati 4 anni e mezzo, il numero dei giorni corrispondente al semestre spurio sarebbe pari a:

- 181 giorni effettivi (o 182 se l'anno fosse bisestile) se si prendesse in esame il primo semestre ;

- 184 giorni effettivi se venisse compreso il secondo semestre.

Fonte: file "TO_01-02 Situazione personale", "TO_05 - Schede biografica magistrati", "TO_12-13 - Movimento e raffronti civile" e "TO_14-15 - Movimento e raffronti penale" (prospetti ispettivi)

¹ Si ottiene come numero medio dei magistrati in pianta organica tra l'attuale e la precedente ispezione. Non considera il numero dei giudici onorari.

² E' calcolato sulle base delle schede biografiche individuali dei magistrati alternatisi in sede (esclusi i magistrati onorari) ed è ottenuto come differenza tra la somma dei giorni dei periodi di servizio di tutti i magistrati e il totale dei giorni di assenza extraferiale e per applicazione.

³ I sopravvenuti e gli esauriti civili includono rispettivamente i procedimenti sopravvenuti ed esauriti nel periodo ispezionato presso la sede centrale e presso le sezioni distaccate accorpate alla data del 14 settembre 2013. I sopravvenuti e gli esauriti penali includono rispettivamente i procedimenti sopravvenuti ed esauriti nel periodo presso la sede centrale e presso le sezioni distaccate accorpate alla data del 14 settembre 2013, inclusi gli incidenti di esecuzione.

3. ANALISI DELLE PENDENZE E SINTESI DEI FLUSSI

3.1. Scarto percentuale fra le pendenze tratte da registro "informatizzato" e da ricognizione materiale (dato "reale")

Le ispezioni presso gli uffici giudiziari hanno anche l'obiettivo di valutare la accuratezza dei registri informatizzati.

L'indicatore utilizzato è **lo scarto percentuale** tra i pendenti finali estratti da registro informatizzato ed i pendenti finali reali tratti dalla ricognizione materiale.

Tale indicatore, ove maggiore di zero, rappresenta la misura di quanto il dato informatizzato sovrastimi il dato reale, a causa della presenza di falsi pendenti. Se invece è minore di zero, è la misura della sottostima del dato informatizzato rispetto a quello reale.

Tribunale di Ragusa – scarto percentuale tra pendenti reali e pendenti estratti da registro informatizzato – settore civile (tab. 3.1.)

RUOLO GENERALE	pendenti finali estratti da registro informatizzato	pendenti finali reali	scarto %
contenzioso civile	7.255	7.454	0,0%
controversie in materia di lavoro, di previdenza e di assistenza obbligatorie	4.696	4.696	0,0%
procedimenti speciali ⁴ (ordinari e lavoro)	1.273	1.273	0,0%
non contenzioso e da trattarsi in Camera di consiglio ⁵	249	249	0,0%
procedure concorsuali ⁶	446	444	0,5%
espropriazioni mobiliari ed esecuzioni forzate	1.582	1.481	6,8%
esecuzioni immobiliari	1.536	1.531	0,3%

Fonte: file "TO_12-13 - Movimento e raffronti civile" (prospetti ispettivi)

⁴ Sono inclusi i procedimenti: speciali ordinari, speciali lavoro, ATP ordinari e ATP lavoro.

⁵ Non sono inclusi: tutele, curtele, eredità giacenti e amministrazioni di sostegno, gli altri affari del giudice tutelare, gli altri affari di volontaria giurisdizione.

⁶ Non sono incluse le istanze di fallimento e le dichiarazioni di stato di insolvenza.

Tribunale di Ragusa – scarto percentuale tra pendenti reali e pendenti estratti da registro informatizzato – settore penale
(tab. 3.2.)

RUOLO GENERALE/SEZIONE	pendenti finali estratti da registro informatizzato	pendenti finali reali	scarto %
modello 20 (noti G.I.P./G.U.P.)	2.246	1.959	14,7%
modello 16 (rito monocratico)	3.271	3.235	1,1%
modello 16 (rito collegiale)	218	217	0,5%
Tribunale per il Riesame ⁷	3	3	0,0%
misure di prevenzione ⁸	5	5	0,0%
modello 19 (Corte di Assise)			

Fonte: file "TO_14-15 - Movimento e raffronti penale" (prospetti ispettivi)

3.2. Sintesi dei flussi

Il periodo ispezionato è di 60 mesi circa e può comprendere 4 o 5 anni solari interi. Le *tabelle 3.2.1.* e *3.2.2.*, rispettivamente per gli affari civili e penali, riportano i valori assoluti del numero dei procedimenti pendenti all'inizio e alla fine del periodo ispezionato, così come sono estratti dai registri presenti nell'ufficio.

3.2.1. Servizi civili

Fascicoli pendenti nel periodo ispettivo – servizi civili (tab. 3.2.1.)

Ruolo Generale/materia	pendenti iniziali	pendenti finali	variazione %
contenzioso civile	8.099	7.456	-7,9%
controversie in materia lavoro, previdenza e assistenza	5.612	4.695	-16,3%
procedimenti speciali	1.640	1.277	-22,1%

⁷ Sono comprese le misure cautelari personali e reali e gli appelli.

⁸ Sono comprese sia le procedure di applicazione delle misure di prevenzione personali, patrimoniali e miste, sia le procedure per la modifica o revoca.

segue (tab. 3.2.1.)

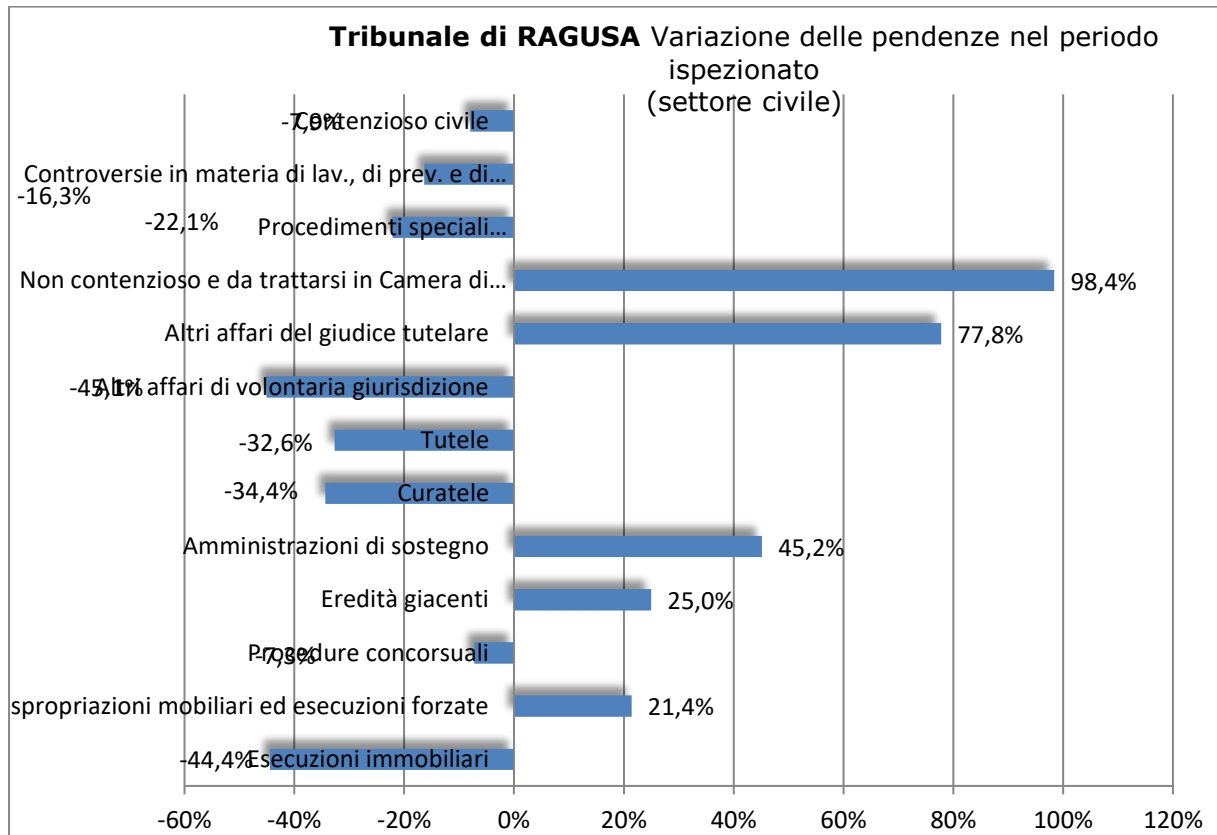
Ruolo Generale/materia	pendenti iniziali	pendenti finali	variazione %
non contenzioso e camera consiglio	125	248	98,4%
altri affari del giudice tutelare	36	64	77,8
altri affari di volontaria giurisdizione	51	28	-45,1%
tutele	1.345	906	-32,6%
curatele	96	63	-34,4%
amministrazioni di sostegno	726	1.054	45,2%
eredità giacenti	28	35	25,0%
procedure concorsuali⁹	522	484	-7,3%
espropriazioni mobiliari ed esecuzioni forzate	1.289	1.565	21,4%
esecuzioni immobiliari	2.682	1.490	-44,4%

Fonte: file "TO_12-13 - Movimento e raffronti civile" (prospetti ispettivi)

Nel *grafico 2* è, invece, rappresentata la variazione delle pendenze per ciascuno dei ruoli generali del settore civile rilevata in corso di ispezione. Una variazione positiva indica un aumento dei procedimenti pendenti per quel ruolo, nel periodo oggetto di ispezione, mentre una variazione negativa indica una diminuzione. Analogo discorso vale per le pendenze dei registri penali, la cui variazione percentuale è rappresentata nel *grafico 10*.

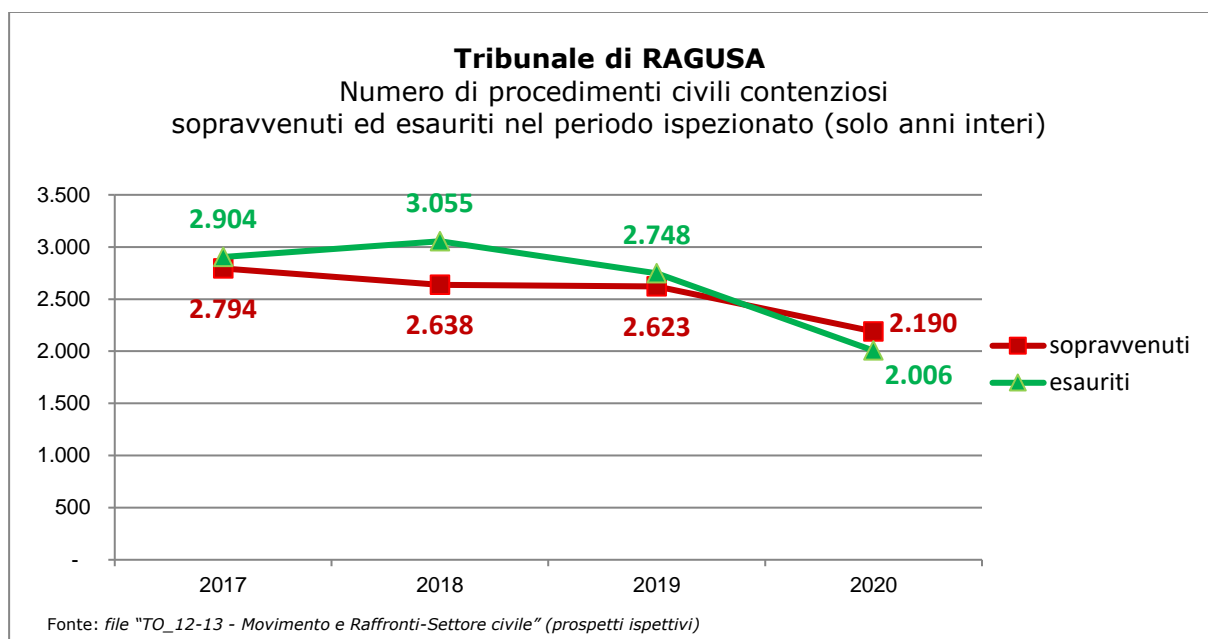
⁹ Non sono incluse le istanze di fallimento e le dichiarazioni di stato di insolvenza.

Tribunale di Ragusa – variazione delle pendenze – settore civile
(grafico 2)

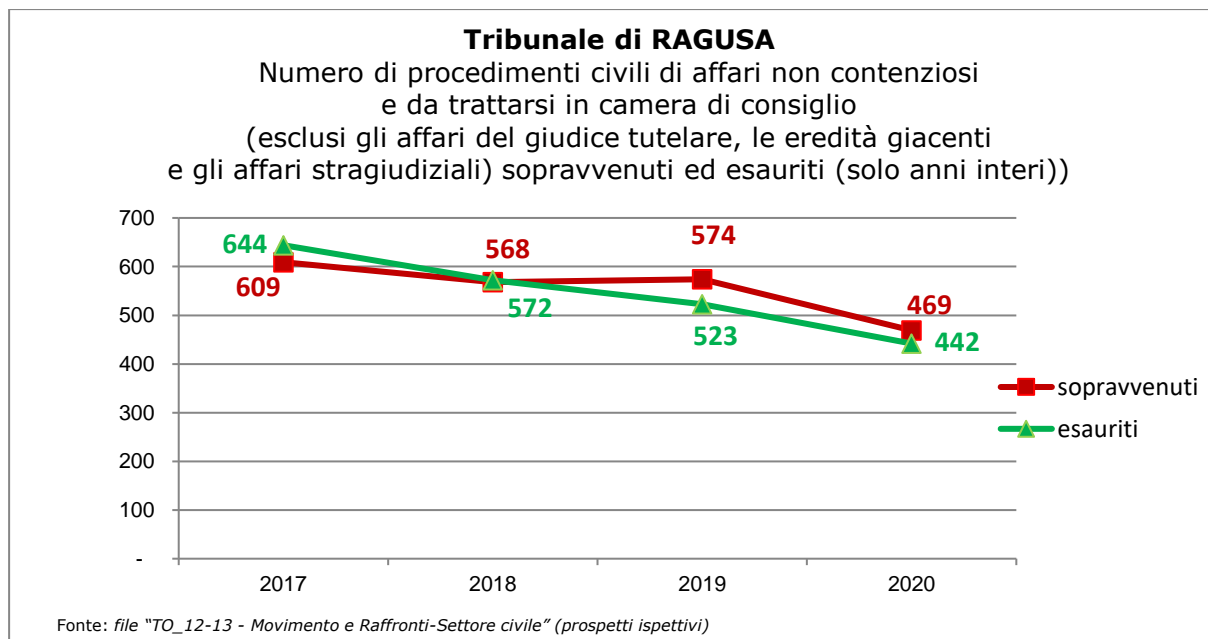


Nei grafici che seguono, invece, sono rappresentati i flussi degli affari così come sono estratti da registri informatizzati, solo negli anni interi del periodo ispezionato. I grafici da 3 a 9 rappresentano i flussi degli affari civili; i grafici da 11 a 18 i flussi degli affari penali.

**Tribunale di Ragusa – procedimenti civili contenziosi
sopravvenuti ed esauriti nel periodo ispezionato**
(grafico 3)

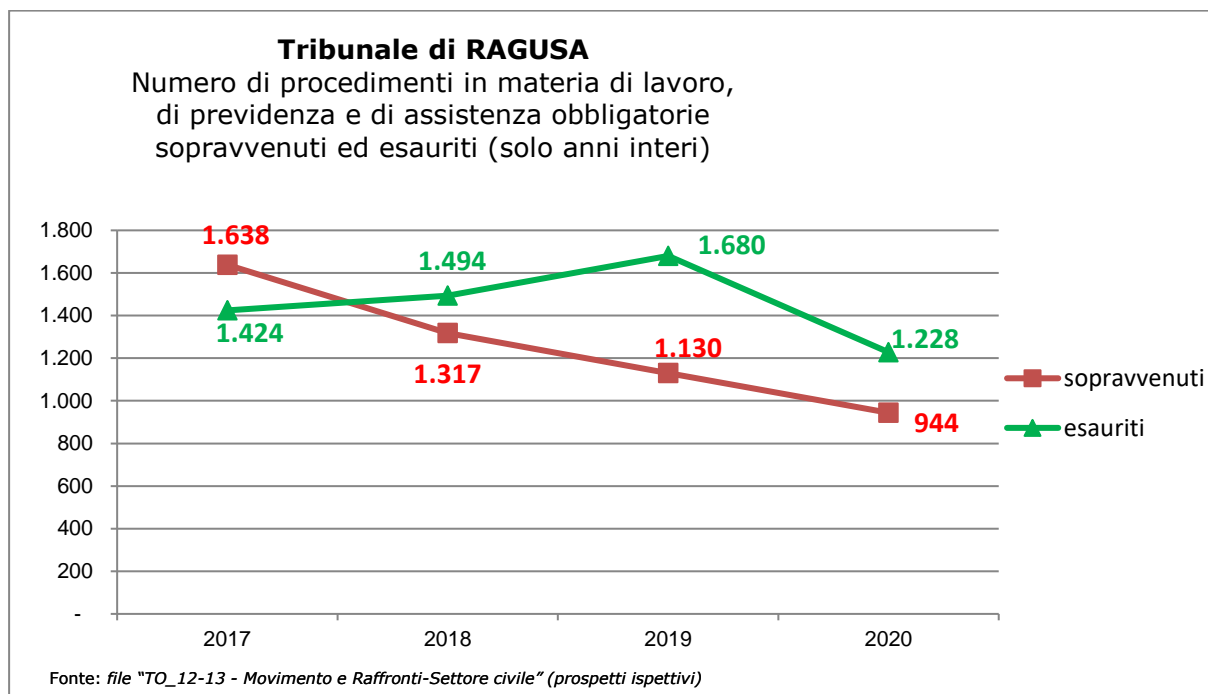


**Tribunale di Ragusa – procedimenti civili non contenziosi
sopravvenuti ed esauriti nel periodo ispezionato**
(grafico 4)

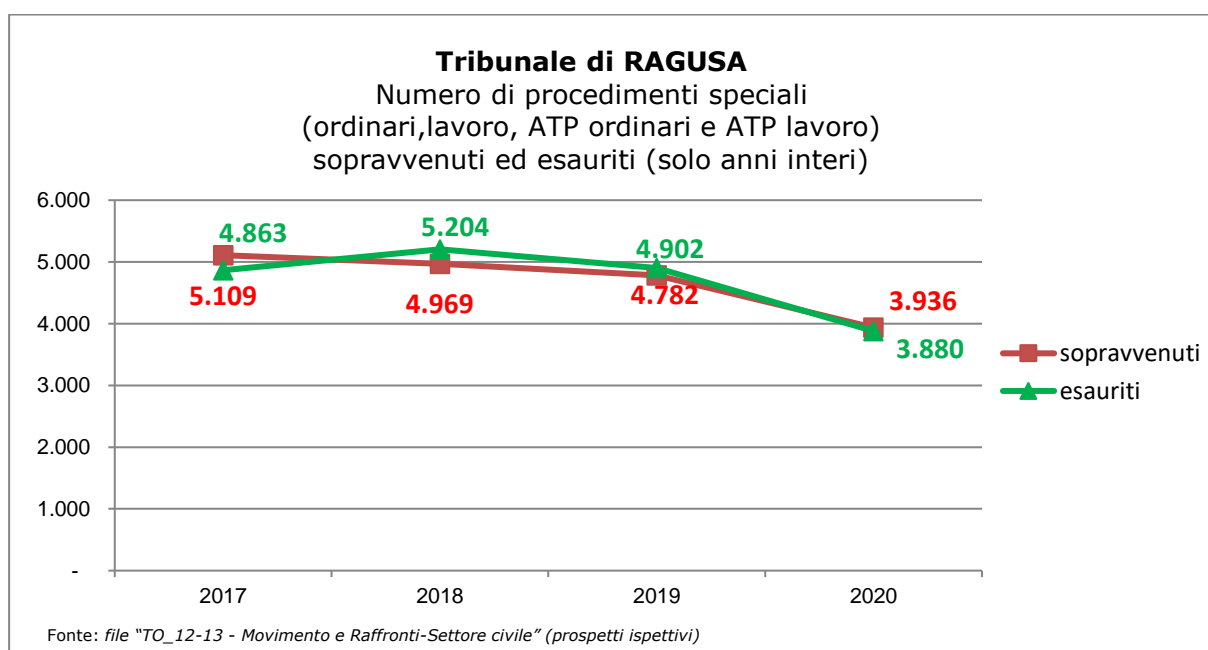


(*)Sono solo i dati del punto 3.1 del TO_12

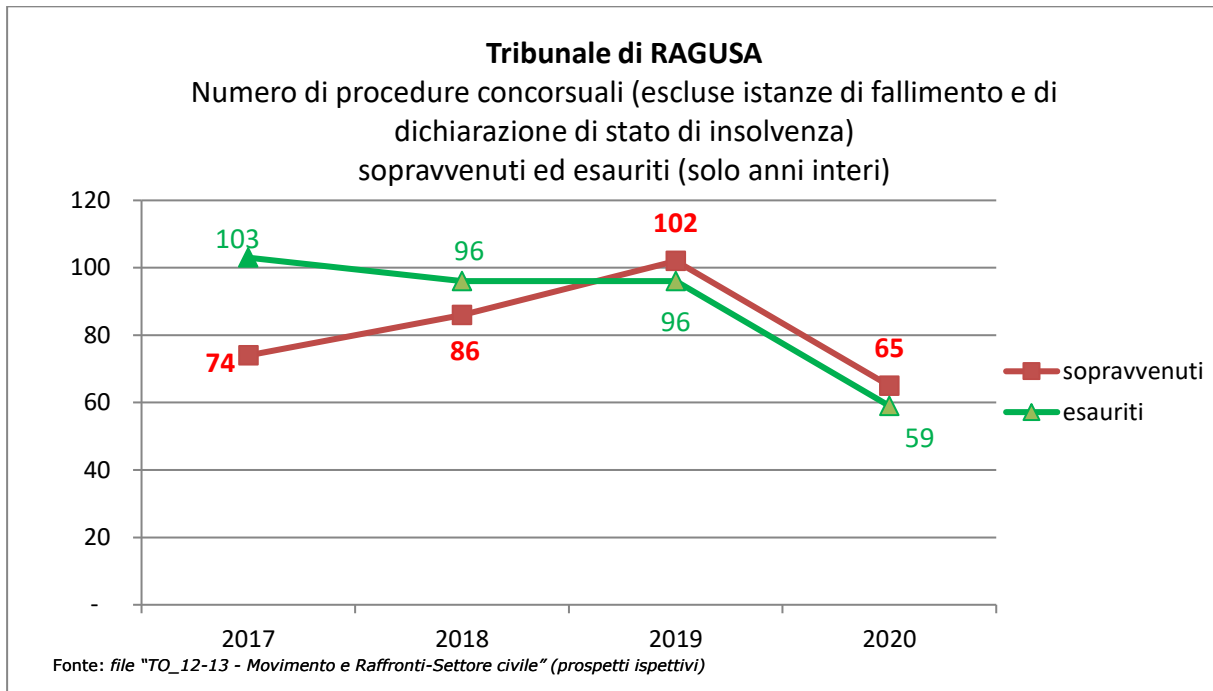
**Tribunale di Ragusa – procedimenti in materia di lavoro
sopravvenuti ed esauriti nel periodo ispezionato**
(grafico 5)



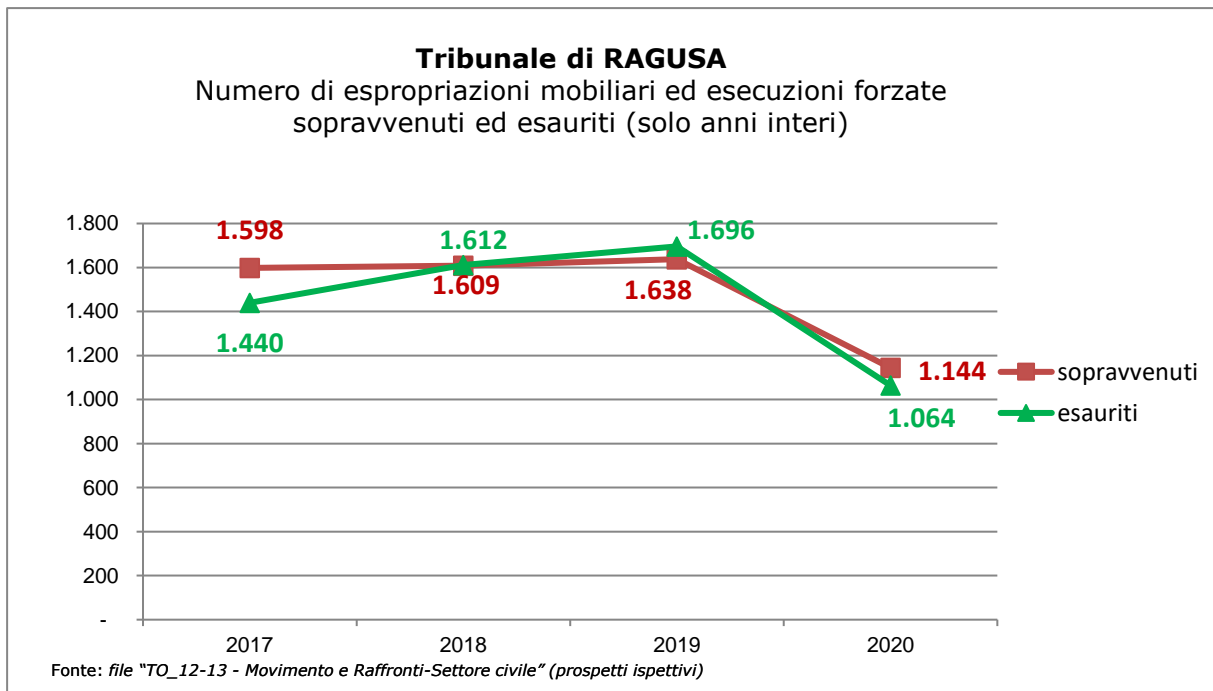
**Tribunale di Ragusa – procedimenti speciali
sopravvenuti ed esauriti nel periodo ispezionato**
(grafico 6)



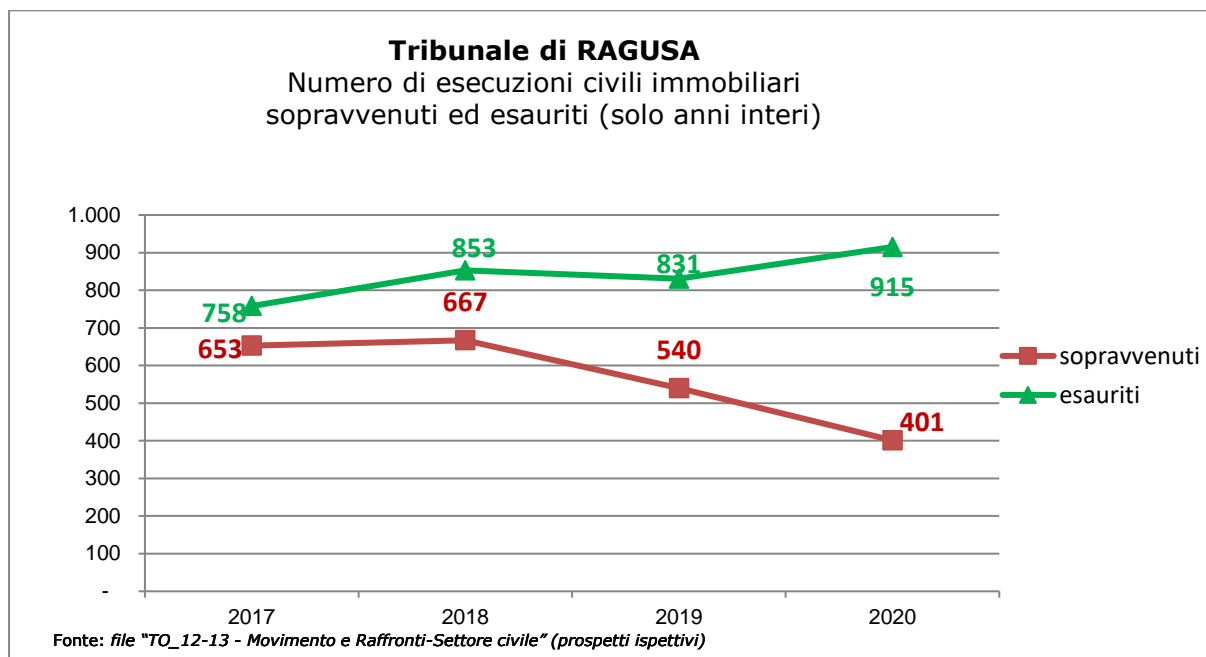
Tribunale di Ragusa – procedure concorsuali sopravvenute ed esaurite nel periodo ispezionato
(grafico 7)



Tribunale di Ragusa – espropriazioni mobiliari ed esecuzioni forzate sopravvenute ed esaurite nel periodo ispezionato
(grafico 8)



Tribunale di Ragusa – esecuzioni civili immobiliari sopravvenute ed esaurite nel periodo ispezionato
(grafico 9)



3.2.2. Servizi penali

Fascicoli pendenti nel periodo ispettivo – servizi penali
(tab. 3.2.2.)

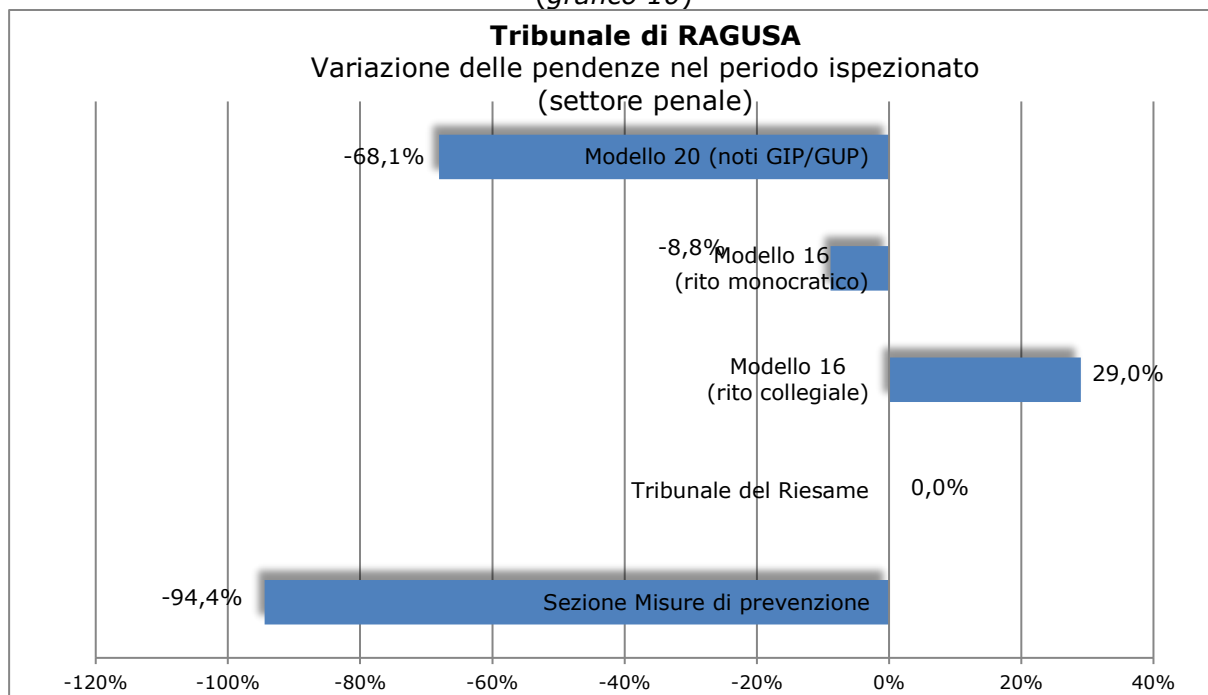
Registro Generale/Sezione	pendenti iniziali	pendenti finali	variazione %
modello 20 (noti G.I.P./G.U.P.)	7.031	2.246	-68,1%
modello 16 (rito monocratico)	3.588	3.271	-8,8%
modello 16 (rito collegiale)	169	218	29,0%
Tribunale del Riesame¹⁰	3	3	0,0%
misure di prevenzione¹¹	90	5	-94,4%
modello 19 (Corte di Assise)			

Fonte: file "TO_14-15 - Movimento e raffronti penale" (prospetti ispettivi)

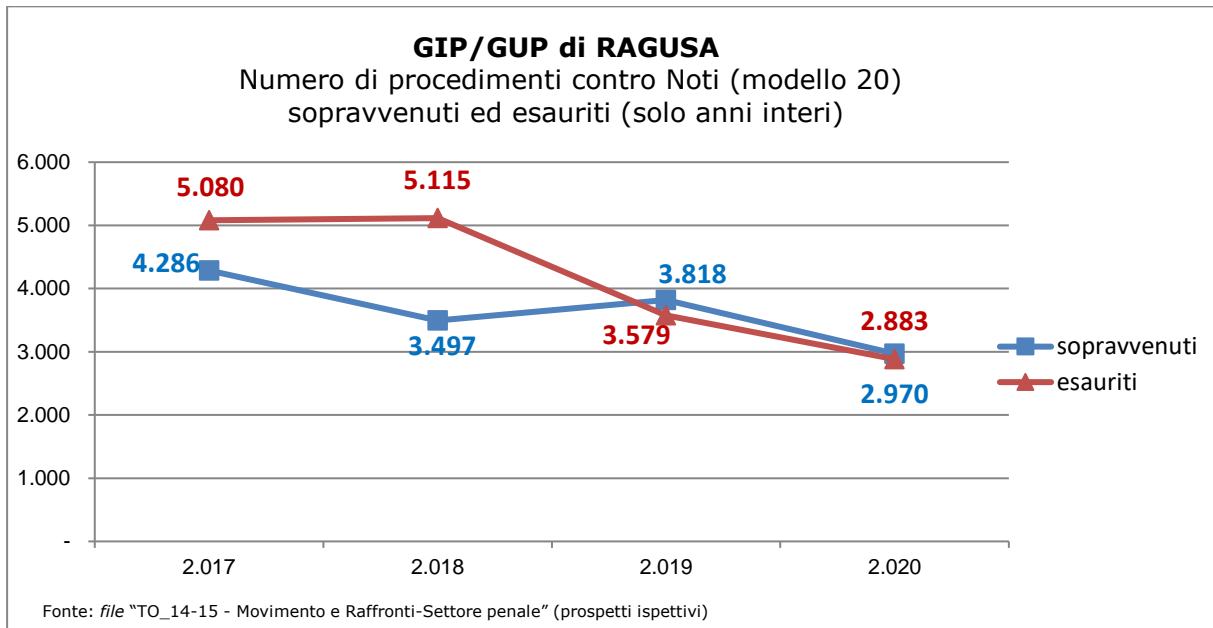
¹⁰ Sono comprese sia le misure cautelari personali e reali, sia gli appelli.

¹¹ Sono comprese sia le procedure di applicazione delle misure di prevenzione personali, patrimoniali e personali e patrimoniali, sia le procedure per la modifica o revoca.

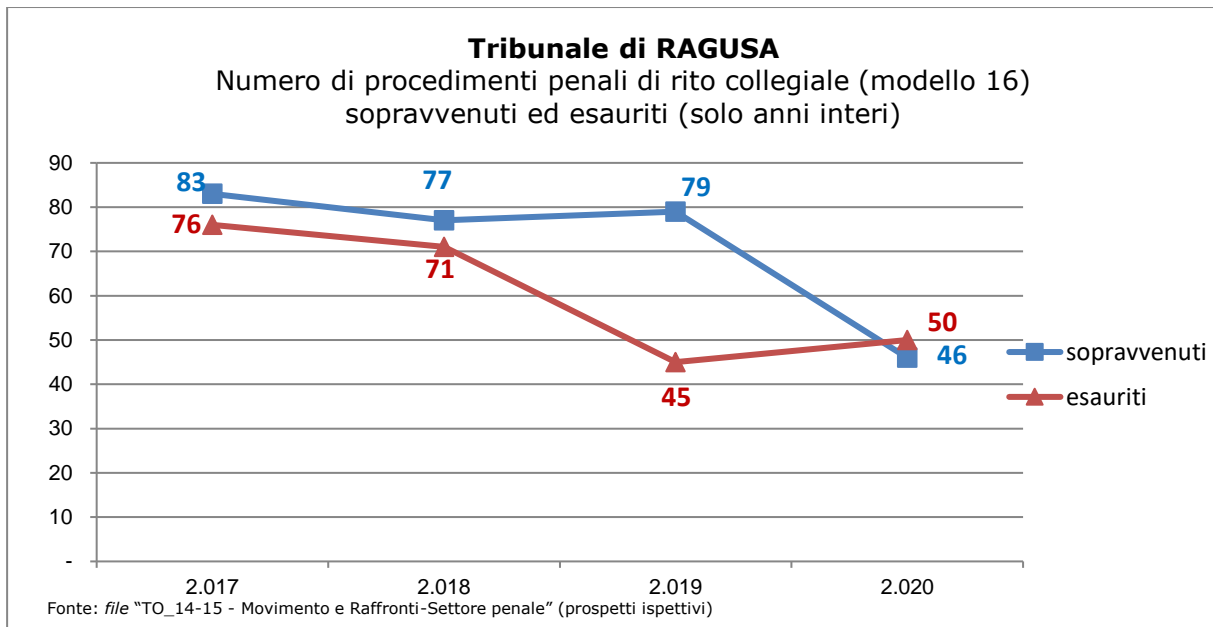
Tribunale di Ragusa – variazione delle pendenze – settore penale
(grafico 10)



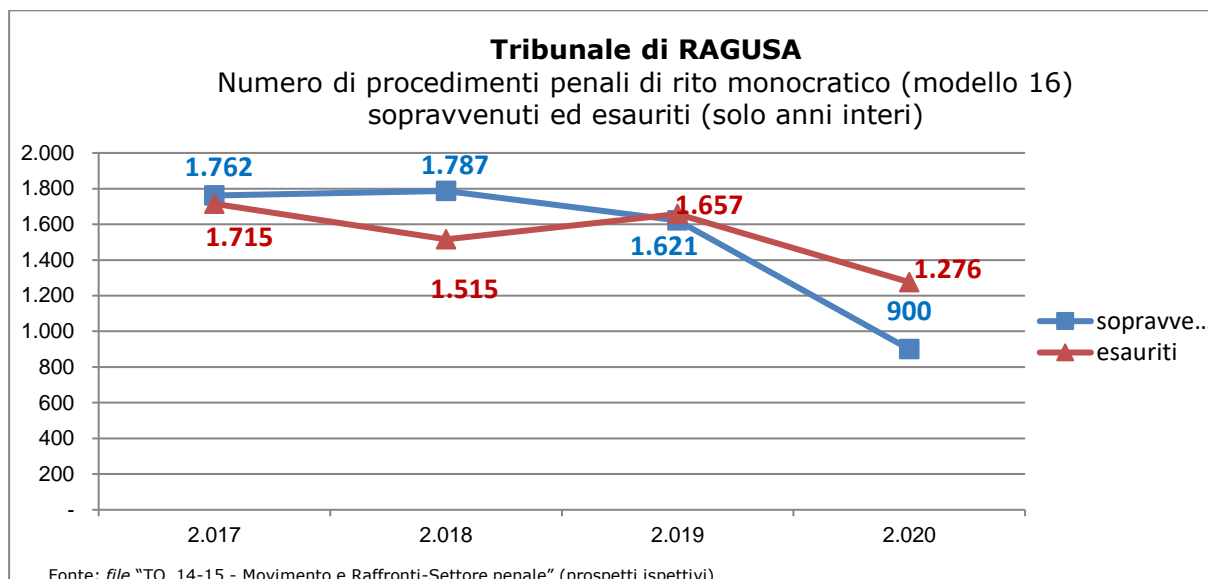
**Tribunale di Ragusa – procedimenti contro Noti (mod. 20 G.I.P./G.U.P.)
sopravvenuti ed esauriti nel periodo ispezionato**
(grafico 11)



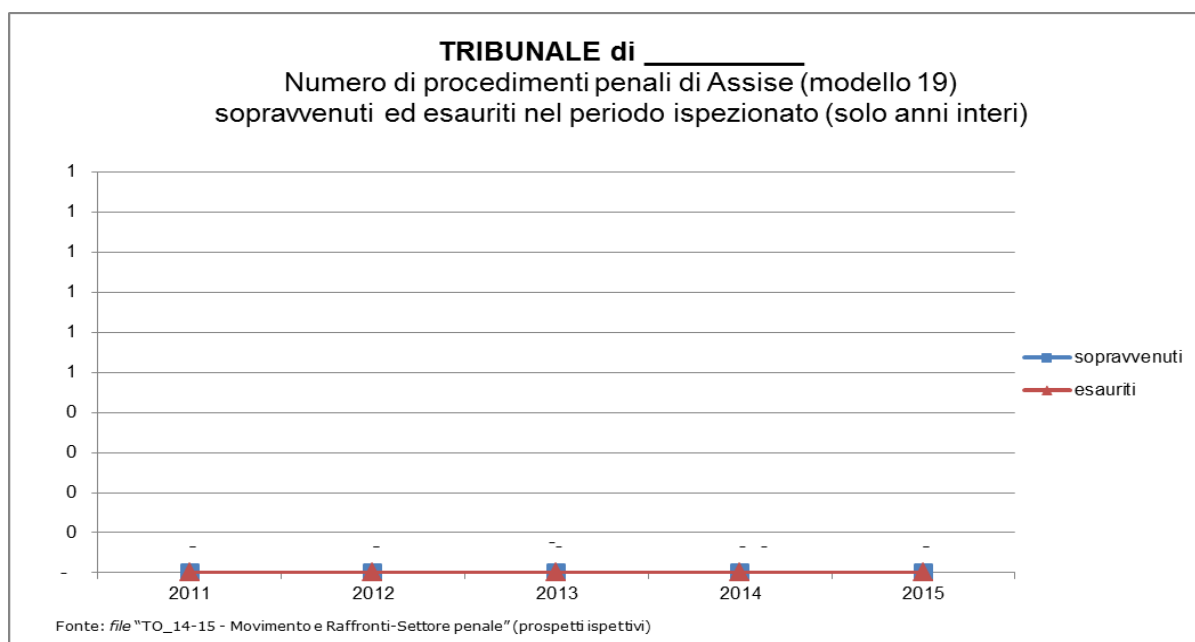
Tribunale di Ragusa – procedimenti rito collegiale (mod. 16) sopravvenuti ed esauriti nel periodo ispezionato
(grafico 12)



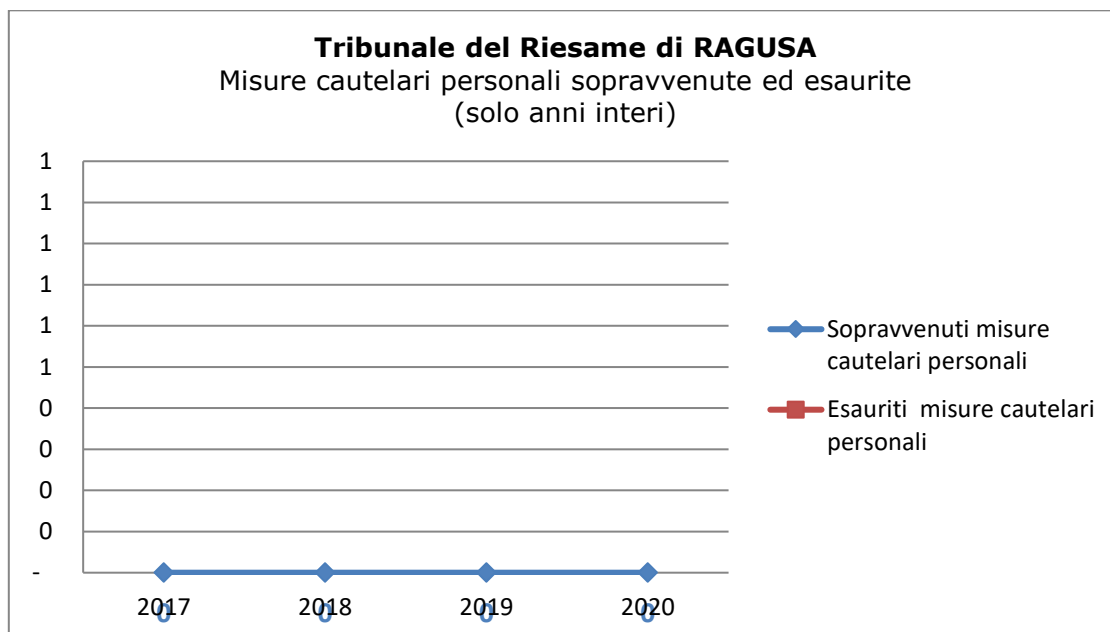
Tribunale di Ragusa – procedimenti rito monocratico (mod. 16) sopravvenuti ed esauriti nel periodo ispezionato
(grafico 13)



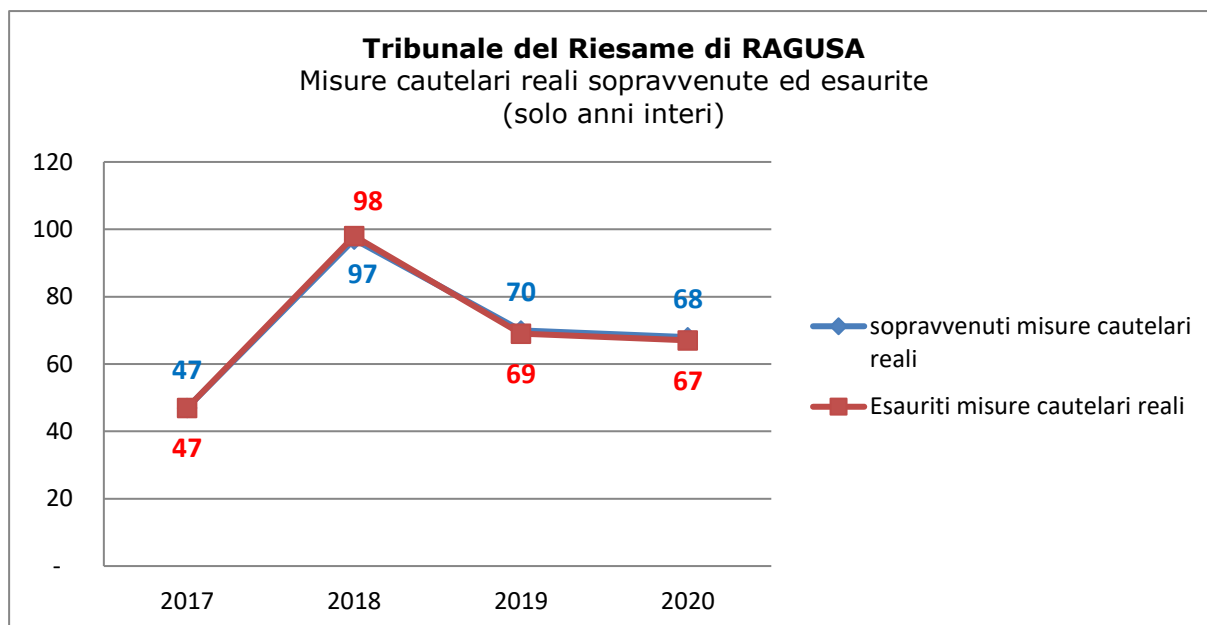
Tribunale di Ragusa – procedimenti Corte di Assise (mod. 19) sopravvenuti ed esauriti nel periodo ispezionato
(grafico 14)



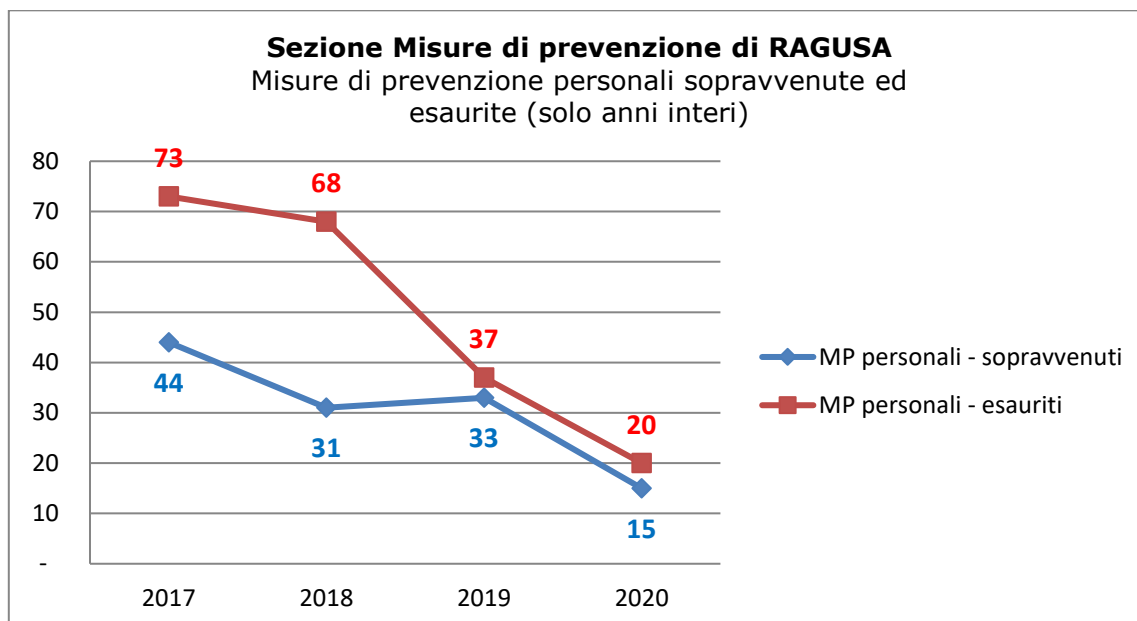
Tribunale di Ragusa – Riesame – misure cautelari personali sopravvenute ed esaurite nel periodo ispezionato
(grafico 15)



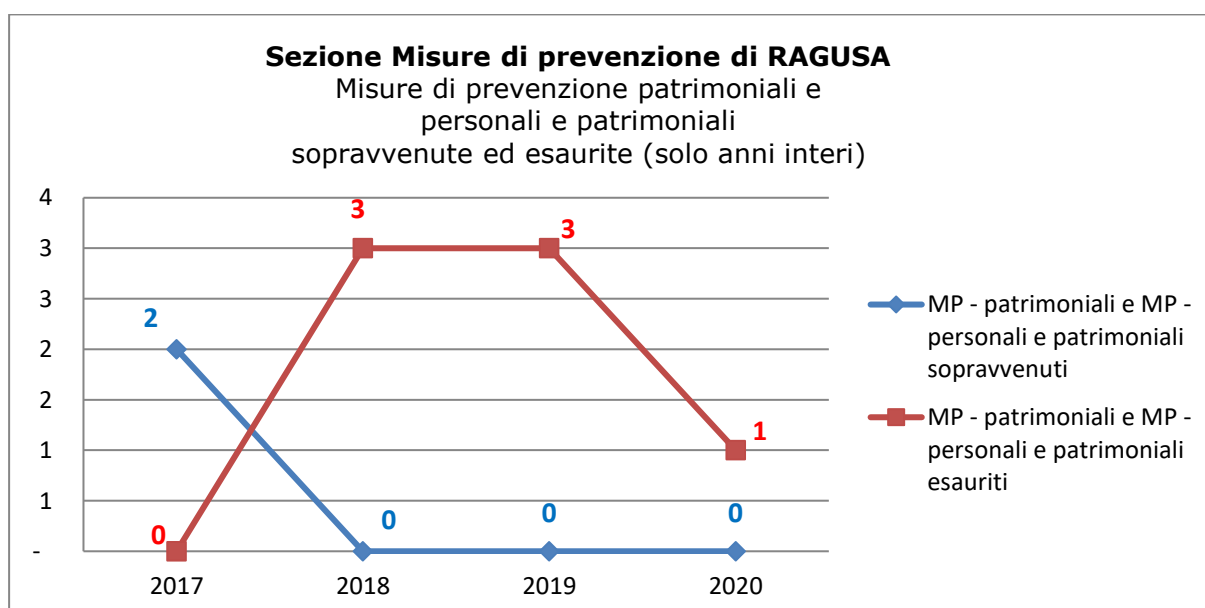
Tribunale di Ragusa – Riesame – misure cautelari reali sopravvenute ed esaurite nel periodo ispezionato
(grafico 16)



Tribunale di Ragusa – misure di prevenzione personali sopravvenute ed esaurite nel periodo ispezionato
(grafico 17)



Tribunale di Ragusa – misure di prevenzione patrimoniali e miste sopravvenute ed esaurite nel periodo ispezionato
(grafico 18)



3.3. Indicatori di sintesi (calcolati su anni interi): indice di ricambio dei procedimenti civili e penali, dello smaltimento dei procedimenti e della variazione percentuale delle pendenze; giacenza media e capacità di esaurimento dei procedimenti.

Tribunale di Ragusa – settore civile – indicatori di sintesi
(tab. 3.3.1.)

Indice di RICAMBIO ¹²	Indice di SMALTIMENTO ¹³	Indice di VARIAZIONE % PENDENZE ¹⁴	RUOLO GENERALE	giacenza media presso l'ufficio (espressa in mesi) ¹⁵	capacità di esaurimento [nel caso di sopravvenienze pari a zero] (in mesi) ¹⁶
104,6%	25,3%	-5,8%	contenzioso civile	36,2	33,9
115,8%	21,0%	-14,1%	controversie in materia di lavoro, di previdenza e di assistenza obbligatorie	47,2	40,1
100,2%	77,6%	-2,6%	procedimenti speciali (ordinari, lavoro, ATP ordinari e ATP lavoro)	3,5	3,4
98,2%	72,3%	19,6%	non contenzioso e da trattarsi in camera di consiglio ¹⁷	4,8	5,2
108,3%	14,6%	-5,1%	procedure concorsuali ¹⁸	73,1	67,5
97,0%	51,0%	13,1%	espropriazioni mobiliari ed esecuzioni forzate	11,9	12,6
148,5%	25,8%	-40,7%	esecuzioni immobiliari	37,1	22,8
104,9%	37,9%	-11,1%	TOTALE	19,8	18,0

¹² L'indice di ricambio si ottiene rapportando il totale degli esauriti al totale delle sopravvenienze nel periodo (in termini percentuali è il numero dei procedimenti esauriti per ogni 100 sopravvenuti).

¹³ L'indice di smaltimento, calcolato solo su anni interi, si ottiene rapportando il valore medio dei procedimenti esauriti, negli anni interi considerati, alla somma di pendenze iniziali (=arretrato) e valore medio delle sopravvenienze negli anni interi considerati.

¹⁴ La variazione percentuale delle pendenze si ottiene rapportando la differenza tra i procedimenti pendenti finali ed iniziali ed i procedimenti iniziali, moltiplicato per 100.

¹⁵ Giacenza media presso l'ufficio: è calcolata con la formula di magazzino della giacenza media (in mesi): $[(Pi+Pf)/(S+E)]*365/30$. Indica mediamente quanti mesi i procedimenti rimangono in carico all'ufficio.

¹⁶ Capacità di esaurimento, nell'ipotesi di sopravvenienze pari a ZERO: indica il tempo in mesi che l'ufficio impiegherebbe ad esaurire tutto l'arretrato accumulato, nel caso non ci fossero nuove iscrizioni. E' pari a: (pendenze finali del periodo)/(media mensile esauriti).

¹⁷ Non comprende: tutele, curatele, eredità giacenti e amministrazioni di sostegno, altri affari del giudice tutelare, altri affari di volontaria giurisdizione.

¹⁸ Escluse le istanze di fallimento e le dichiarazioni di stato di insolvenza.

Fonte: file "TO_12-13- Movimento e raffronti civile" (prospetti ispettivi)

Tribunale di Ragusa – settore civile – indicatori di sintesi (per anno)
(tab. 3.3.2.)

Indice di RICAMBIO	ANNI				
	2017	2018	2019	2020	2021
contenzioso civile	103,9%	115,8%	104,8%	91,6%	
controversie in materia di lavoro, di previdenza e di assistenza obbligatorie	86,9%	113,4%	148,7%	130,1%	
procedimenti speciali (ordinari e lavoro)	94,6%	103,7%	103,3%	99,2%	
non contenzioso e da trattarsi in camera di consiglio ¹⁹	105,7%	100,7%	91,1%	94,2%	
procedure concorsuali	139,2%	111,6%	94,1%	90,8%	
espropriazioni mobiliari ed esecuzioni forzate in forma specifica	90,1%	100,2%	103,5%	93,0%	
esecuzioni immobiliari	116,1%	127,9%	153,9%	228,2%	
TOTALE CIVILE	97,1%	108,2%	109,9%	105,2%	

Indice di SMALTIMENTO	ANNI				
	2017	2018	2019	2020	2021
contenzioso civile	26,8%	28,9%	27,1%	21,0%	
controversie in materia di lavoro, di previdenza e di assistenza obbligatorie	19,5%	20,8%	24,6%	20,2%	
procedimenti speciali (ordinari e lavoro)	74,8%	78,1%	79,0%	74,4%	
non contenzioso e da trattarsi in camera di consiglio	79,7%	78,1%	71,3%	65,0%	

¹⁹ Non comprende: tutele, curatele, eredità giacenti e amministrazioni di sostegno, altri affari del giudice tutelare, altri affari di volontaria giurisdizione.

procedure concorsuali	17,2%	16,5%	16,3%	10,6%	
espropriazioni mobiliari ed esecuzioni forzate in forma specifica	48,9%	51,7%	54,0%	41,1%	
esecuzioni immobiliari	22,7%	26,2%	28,3%	36,5%	
TOTALE CIVILE	37,5%	40,2%	40,8%	35,3%	

Indice di VARIAZIONE % PENDENZE	ANNI				
	2017	2018	2019	2020	
contenzioso civile	-1,4%	-5,3%	-1,7%	2,5%	
controversie in materia di lavoro, di previdenza e di assistenza obbligatorie	3,8%	-3,0%	-9,7%	-5,5%	
procedimenti speciali (ordinari e lavoro)	20,1%	-11,3%	-10,7%	2,4%	
non contenzioso e da trattarsi in camera di consiglio	-17,6%	-2,4%	31,9%	12,8%	
procedure concorsuali	-5,5%	-2,0%	1,2%	1,2%	
espropriazioni mobiliari ed esecuzioni forzate in forma specifica	11,7%	-0,2%	-3,9%	5,5%	
esecuzioni immobiliari	-3,9%	-7,2%	-12,1%	-24,4%	
TOTALE CIVILE	1,9%	-4,9%	-5,8%	-2,6%	

giacenza media presso l'ufficio (in mesi)	ANNI				
	2017	2018	2019	2020	
contenzioso civile	34,1	33,0	33,7	43,3	
controversie in materia di lavoro, di previdenza e di assistenza obbligatorie	45,8	50,1	47,0	56,1	
Procedimenti speciali (ordinari, lavoro, APT ordinari e ATP lavoro)	3,7	3,7	3,5	4,1	

Non contenzioso e da trattarsi in Camera di consiglio (esclusi gli affari del giudice tutelare, le eredità giacenti e gli affari stragiudiziali)	3,5	3,5	4,1	6,0	
Procedure concorsuali	70,2	65,6	60,1	97,1	
Espropriazioni mobiliari ed esecuzioni forzate	11,4	11,4	10,8	16,4	
Esecuzioni immobiliari	45,5	39,9	40,0	34,2	
TOTALE CIVILE	19,8	19,3	19,0	23,2	

Tribunale di Ragusa – settore penale – indicatori di sintesi
(tab. 3.3.3.)

Indice di RICAMBIO ²⁰	Indice di SMALTIMENTO ²¹	Indice di VARIAZIONE % PENDENZE ²²	RUOLO GENERALE	giacenza media presso l'ufficio (espressa in mesi) ²³	capacità di esaurimento [nel caso di sopravvenienze pari a zero] (in mesi) ²⁴
114,3%	53,3%	-50,0%	modello 20 (noti G.I.P./G.U.P.)	9,8	6,0
101,5%	30,8%	-2,7%	modello 16 (rito monocratico)	27,3	26,4
84,9%	24,7%	24,7%	modello 16 (rito collegiale)	36,1	43,0
99,6%	98,3%	100,0%	Tribunale del Riesame ²⁵	0,3	0,3
164,0%	44,9%	-96,4%	sezione misure di prevenzione ²⁶	12,7	0,7
NC	NC	NC	modello 19 (Corte di Assise)	#DIV/0!	NC
110,4%	44,4%	-28,0%	TOTALE	14,8	11,6

Fonte: file "TO_14-15 - Movimento degli affari penali" (prospetti ispettivi)

²⁰ L'indice di ricambio si ottiene rapportando il totale degli esauriti al totale delle sopravvenienze nel periodo (in termini percentuali è il numero dei procedimenti esauriti per ogni 100 sopravvenuti).

²¹ L'indice di smaltimento, calcolato solo su anni interi, si ottiene rapportando il valore medio dei procedimenti esauriti, negli anni interi considerati, alla somma di pendenze iniziali (=arretrato) e valore medio delle sopravvenienze negli anni interi considerati.

²² La variazione percentuale delle pendenze si ottiene rapportando la differenza tra i procedimenti pendenti finali ed iniziali ed i procedimenti iniziali, moltiplicato per 100.

²³ Giacenza media presso l'ufficio: è calcolata con la formula di magazzino della giacenza media (in mesi): $[(Pi+Pf)/(S+E)]*365/30$. Indica mediamente quanti mesi i procedimenti rimangono in carico all'ufficio.

²⁴ Capacità di esaurimento, nell'ipotesi di sopravvenienze pari a ZERO: indica il tempo in mesi che l'ufficio impiegherebbe ad esaurire tutto l'arretrato accumulato, nel caso non ci fossero nuove iscrizioni. E' pari a: (pendenze finali del periodo)/(media mensile esauriti).

²⁵ Sono comprese sia le misure cautelari personali e reali, sia gli appelli.

²⁶ Sono comprese sia le procedure di applicazione delle misure di prevenzione personali, patrimoniali e miste, sia le procedure per la modifica o revoca.

Tribunale di Ragusa – settore penale – indicatori di sintesi (per anno)
(tab. 3.3.4.)

Indice di RICAMBIO	ANNI			
	2017	2018	2019	2020
modello 20 (noti G.I.P./G.U.P.)	118,5%	146,3%	93,7%	97,1%
modello 16 (rito monocratico)	97,3%	84,8%	102,2%	141,8%
modello 16 (rito collegiale)	91,6%	92,2%	57,0%	108,7%
Tribunale del Riesame	100,0%	101,0%	98,6%	98,5%
Misure di prevenzione	158,7%	229,0%	121,2%	140,0%
modello 19 (Corte di Assise)				
TOTALE PENALE	112,3%	125,2%	95,9%	107,5%

Indice di SMALTIMENTO	ANNI			
	2017	2018	2019	2020
modello 20 (noti G.I.P./G.U.P.)	60,0%	74,4%	64,1%	58,0%
modello 16 (rito monocratico)	32,7%	28,5%	30,6%	27,4%
modello 16 (rito collegiale)	29,6%	27,5%	16,9%	18,7
Tribunale del Riesame	97,9%	100,0%	98,6%	97,1%
Misure di prevenzione	56,6%	81,6%	81,6%	87,5%
modello 19 (Corte di Assise)				
TOTALE PENALE	49,4%	54,4%	47,3%	43,0%

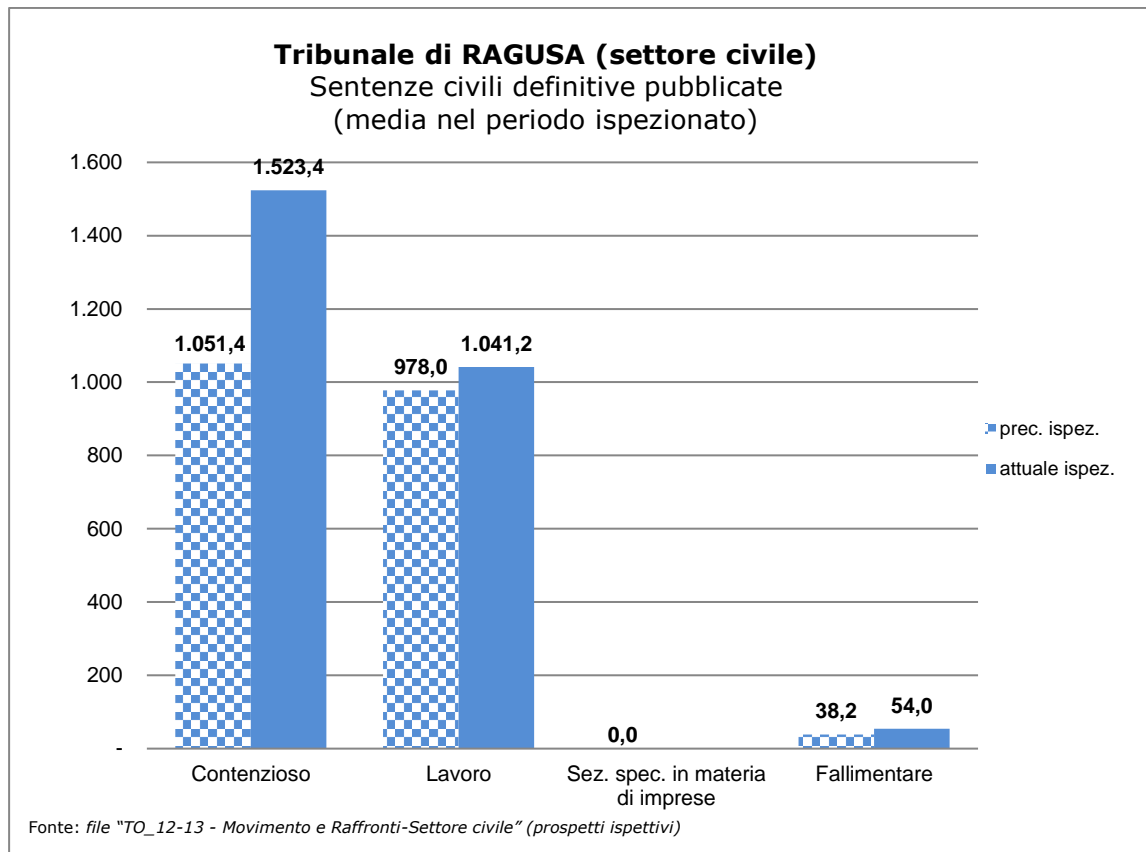
Indice di VARIAZIONE % PENDENZE	ANNI			
	2017	2018	2019	2020
modello 20 (noti G.I.P./G.U.P.)	19,0%	-47,9%	13,6%	4,3%
modello 16 (rito monocratico)	1,3%	7,7%	-0,9%	-10,0%
modello 16 (rito collegiale)	4,0%	3,3%	18,2%	-1,8%
Tribunale del Riesame	0,0%	100,0%	NC	100,0%
Misure di prevenzione	32,5%	-71,4%	43,8%	-66,7%
modello 19 (Corte di Assise)				
TOTALE PENALE	-9,7%	-19,3%	4,0%	-5,0%

giacenza media presso l'ufficio (in mesi)	ANNI				
	2017	2018	2019	2020	
modello 20 (noti G.I.P./G.U.P.)	9,8	7,3	6,2	8,5	
modello 16 (rito monocratico)	24,5	27,0	28,1	40,0	
modello 16 (rito collegiale)	27,2	30,3	40,0	55,5	
Tribunale del Riesame	0,3	0,1	0,1	0,3	
Misure di prevenzione	14,2	8,6	4,2	4,1	
modello 19 (Corte di Assise)					
TOTALE PENALE	13,9	12,7	13,0	17,2	

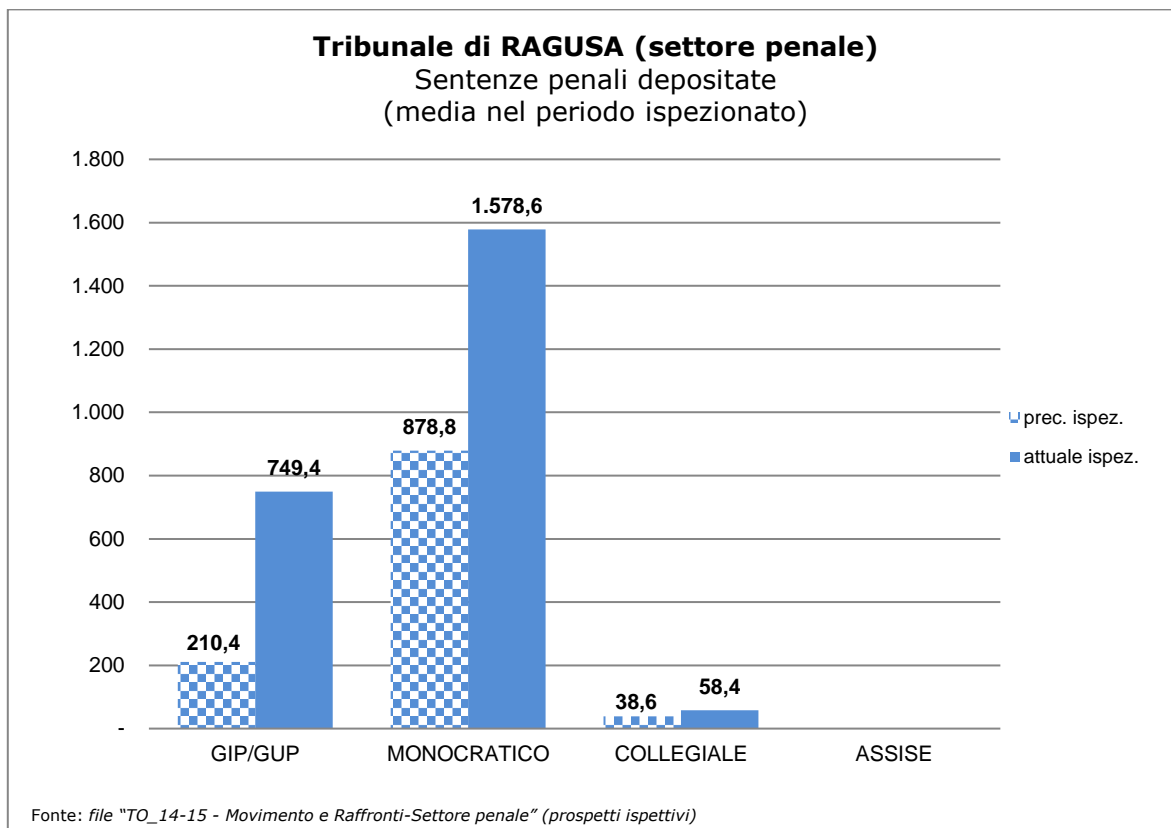
4. PRODUTTIVITA'

4.1. Numero medio di sentenze pubblicate/depositate nel periodo ispezionato distinte per settore

Tribunale di Ragusa – settore civile – sentenze definitive pubblicate (grafico 19)



Tribunale di Ragusa – settore penale – sentenze penali depositate
(grafico 20)



4.2. Attività svolta dai magistrati togati (sintesi della scheda TO_07)

Tribunale di Ragusa – produttività pro-capite dei magistrati in servizio presso il settore civile ed il settore penale

TRIBUNALE ORDINARIO										
DI										
RAGUSA										
SCHEDA RIEPILOGATIVA DEL LAVORO SVOLTO DAI MAGISTRATI TOGATI										
Periodo di ISPEZIONE ORDINARIA: dal		01/04/2016	al		31/03/2021	Mesi:		60,0		
ANNI										
2016	2017	2018	2019	2020	2021	TOTALE		MEDIA ANNUA		
SETTORE CIVILE										

1. Sentenze										
1.a. ordinarie	depositate*	1.084	1.519	1.540	1.428	1.160	408		7.139	1.427,8
	di cui con motivazione contestuale	305	372	345	180	133	58		1.393	278,6
1.abis. ordinarie (rito lavoro)	depositate*	49	101	98	67	59	9		383	76,6
	di cui con motivazione contestuale	1	2	1	2	1	-		7	1,4
1.b in materia agraria	depositate*	13	10	7	13	3	4		50	10,0
	di cui con motivazione contestuale	3	5	3	8	2	-		21	4,2
1.c. in materia di lavoro, previdenza ed assistenza	depositate*	576	852	924	982	903	276		4.513	902,6
	di cui con motivazione contestuale	574	841	922	870	838	276		4.321	864,2
1.d. in materia di volontaria giurisdizione	depositate*	1	7	9	8	2	3		30	6,0
	di cui con motivazione contestuale	-	-	-	-	-	-		-	-
1.e. di competenza della sezione spec. in materia di imprese	depositate*	-	-	-	-	-	-		-	-
	di cui con motivazione contestuale	-	-	-	-	-	-		-	-
1.f. in materia di procedure concorsuali	depositate*	46	57	60	76	28	2		269	53,8
1.g - Totale sentenze depositate		1.769	2.546	2.638	2.574	2.155	702		12.384	2.476,8
1.g.1 di cui sentenze parziali		38	66	64	72	45	18		303	60,6
1.g.2 - di cui con motivazione contestuale		883	1.220	1.271	1.060	974	334		5.742	1.148,4
(*) Nelle sentenze depositate vanno inserite TUTTE le <u>sentenze depositate in un anno</u> , ossia: - sia quelle parziali sia quelle che definiscono il procedimento; - quelle depositate <u>contestualmente</u> all'udienza di precisazione conclusione (c.d. "Sentenze a verbale") - per i punti a), d) ed e) - o alla pronuncia - per i punti abis), b) e c) ; - quelle depositate <u>successivamente</u> per concessione termini alla difesa - per i punti a), d), e) ed f) - o per motivazione differita per i punti abis), b) e c) . Nel punto 1.g.1 " <u>di cui sentenze parziali</u> " vanno conteggiate tutte le sentenze parziali depositate (sia quelle civili sia quelle lavoro o rito lavoro).										
2. Altri provvedimenti di natura contenziosa (registro C)										
2.a. Ordinanze - "Rito sommario"		63	112	165	145	93	52		630	126,0
2.b. Decreti ingiuntivi		1.849	1.979	2.506	2.222	1.795	576		10.927	2.185,4
2.c. Verbali di conciliazione		7	8	15	21	6	4		61	12,2
2.d. Provvedimenti cautelari		226	227	227	223	200	67		1.170	234,0
2.e. Altri provvedimenti definitivi (contenzioso)		773	1.052	1.266	1.217	735	320		5.363	1.072,6
2.h. Giornate d'udienza settore contenzioso		458	598	689	661	538	216		3.160	632,0
3. Altri provvedimenti Lavoro e Previdenza (registro L)										
3.a. Ordinanze - Legge 92/2012 "Riforma Fornero"		24	15	7	5	4	-		55	11,0
3.b. Decreti ingiuntivi		949	1.164	1.030	949	805	134			
3.c. Decreti di omologa degli Accertamenti Tecnici Preventivi		8	11	3	-	-	-			
3.d. Verbali di conciliazione		31	52	42	84	38	21			
3.e. Provvedimenti cautelari		110	165	134	65	94	18			
3.f. Altri provvedimenti definitivi (lavoro/previdenza)		268	302	294	354	159	53			
3.g. Giornate d'udienza settore Lavoro e Previdenza		194	230	255	236	181	68			

4. Altri provvedimenti di natura non contenziosa (registro V)										
4.a. Provvedimenti definitori (volontaria giurisdizione)		639	971	1.072	1.040	879	266		4.867	973,4
4.b Giornate d'udienza settore non contenzioso		136	174	168	137	133	61		809	161,8
5. Altri provvedimenti del giudice delle esecuzioni e procedure concorsuali										
5.a. Esecuzioni mobiliari con assegnazione / distribuzione		-	-	-	-	-	-		-	-
5.b. Esecuzioni immobiliari con assegnazione / distribuzione		43	44	43	38	29	7		204	40,8
5.c. Giudice delle esecuzioni	5.c.1 - Ordinanze di vendita	188	320	124	17	9	1		659	131,8
	5.c.2.- Ordinanze di delega alla vendita	162	397	614	484	305	86		2.048	409,6
5.d. Decreti nei procedimenti di omologa dei concordati preventivi, negli accordi di ristrutturazione e nelle procedure di composizione di crisi da sovraindebitamento		4	6	8	20	18	7		63	12,6
5.e. Decreti definitori nelle procedure concorsuali	5.e.1. inammissibilità nei concordati preventivi e negli accordi di ristrutturazione	12	18	15	7	6	2		60	12,0
	5.e.2. rigetto della richiesta di dichiarazione di fallimento	94	125	71	91	57	32		470	94,0
5.f. Provvedimenti del giudice delegato (atti tipici SIECIC)		51	45	54	43	54	26		273	54,6
5.g. Provvedimenti di esdebitazione		1	-	-	-	-	-		1	0,2
5.h. Giornate d'udienza nel settore esecuzioni e concorsuali		130	181	146	137	105	39		738	147,6
<p>Punto 2.e "Altri provvedimenti definitori (contenzioso)" vanno compresi tutti gli altri provvedimenti definitori, diversi dai "Decreti ingiuntivi" (punto 2.b) e dai "Provvedimenti cautelari" (punto 2.d), previsti dal titolo I, libro IV c.p.c.; vanno compresi in questa voce anche le "Ordinanze di pagamento" (ex art. 186bis, 186ter, 186quater e 423 c.p.c.) . Punto 3.f "Altri provvedimenti definitori (Lavoro / Pevidenza)" vanno compresi tutti gli altri provvedimenti definitori, diversi dai "Decreti ingiuntivi" (punto 3.b) , "Decreti di omologa degli Accertamenti Tecnici Preventivi" (punto 3.c) e dai "Provvedimenti cautelari" (punto 3.e). Punto 4.a) "Provvedimenti definitori (volontaria giurisdizione)" vanno compresi tutti i provvedimenti definitori, diversi da sentenze o eventuali provvedimenti di esdebitazione, relativi a procedimenti iscritti su SICID con codice oggetto che inizi con "4". Punto 5.d "Decreti nei procedimenti di omologa dei concordati preventivi e negli accordi di ristrutturazione": vanno indicati sia quelli di "omologa" sia quelli di "non omologa". Punto 5.f "Provvedimenti del Giudice delegato (Atti tipici SIECIC)" : sono, allo stato, atti tipici la relazione ex art.33, commi 1 e 5, istanze di vendita, programma di liquidazione, domande di ammissione, integrazione documenti connessi alle domande di ammissione, sostituzione delle domande di ammissione, annullamento domande di ammissione, progetto stato passivo, stato passivo, riparto parziale, riparto finale e rendiconto; N.B.: tutte le eventuali attività non ricomprese nelle suddette voci possono essere eventualmente indicate esclusivamente nel campo "Annotazioni".</p>										
<p>ANNOTAZIONI - (spazio sottostante riservato al settore civile - max 250 caratteri): PER IL PUNTO 2b: totale decreti ingiuntivi emessi. PER IL PUNTO 5f. CONTEGGIATI: APPROVAZIONE RENDICONTO FINALE - APPROVAZIONE RIPARTO PARZIALE E DECRETO DI ESECUTIVITA' - APPROVAZIONE PROGRAMMA DI LIQUIDAZIONE IN SOST. DEL CDC - APPROVAZIONE RIPARTO FINALE E DECRETO DI ESECUTIVITA' - APPROVAZIONE SUPPLEMENTO PROGRAMMA DI LIQUIDAZIONE IN SOST. DEL CDC</p>										
SETTORE PENALE										
GIUDICE PER LE INDAGINI PRELIMINARI e GIUDICE PER L'UDIENZA PRELIMINARE										
1. Provvedimenti di definizione										
1.a. Sentenze giudizio abbreviato (ex artt. 442, 458 e 464 c.p.p.)		depositate (deposito motivazione)	108	138	158	151	118	33	706	141,2
1.b. Sentenze di applicazione della pena su richiesta (ex art. 444 c.p.p.)		depositate (deposito motivazione)	106	107	93	82	57	18	463	92,6
1.c. Sentenze di non luogo a procedere (ex art. 425 c.p.p.)		depositate (deposito motivazione)	26	38	22	27	20	11	144	28,8

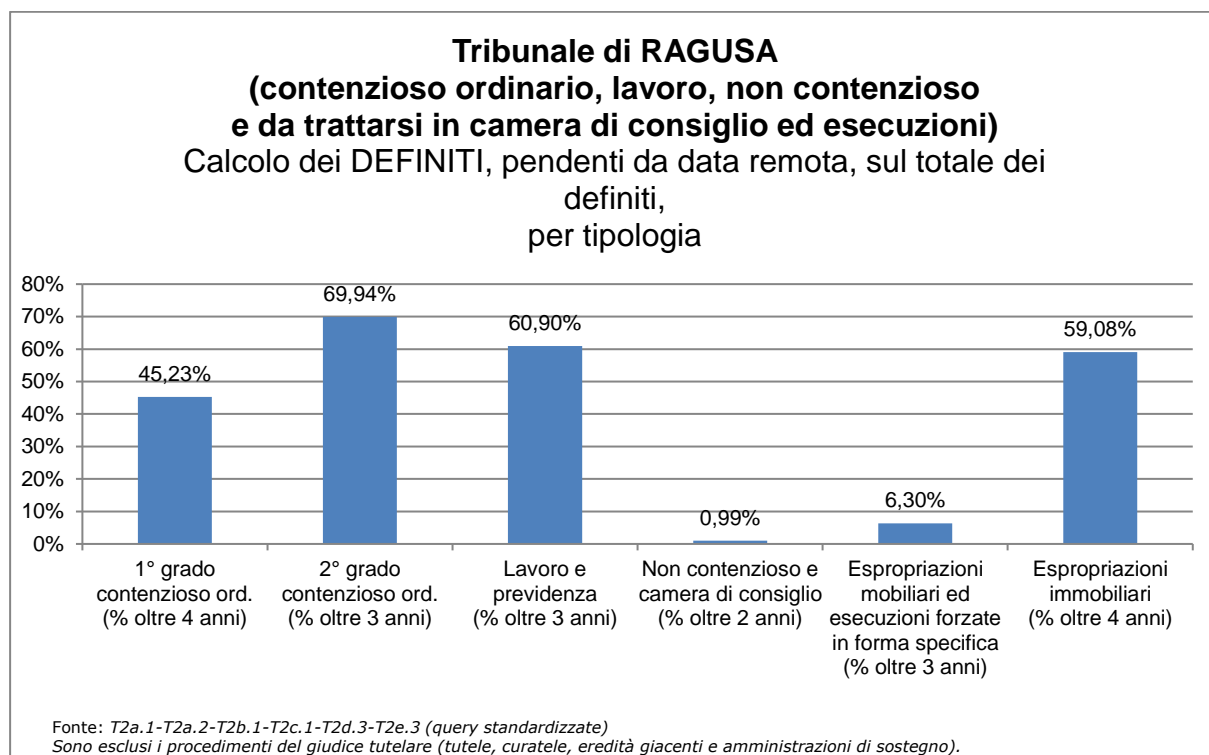
1.d. Declaratorie di estinzione del reato per esito positivo della prova (L.67 del 28/4/2014)	depositate (deposito motivazione)	NC	NC	NC	NC	NC	NC	NC	NC	NC
1.e. Altre sentenze	depositate (deposito motivazione)	2.157	11	31	19	11	7		2.236	447,2
1.f - Totale sentenze depositate		2.397	294	304	279	206	69		3.549	709,8
<i>1.f.1 - di cui con motivazione contestuale</i>		NC	NC	NC	NC	NC	NC		NC	NC
1.g. Decreti di archiviazione per infondatezza della notizia di reato (ex art. 409 c.p.p. - Registro "Noti")		1.394	1.598	1.431	954	790	139		6.306	1.261,2
1.h. Altri decreti di archiviazione (registro "Noti" ex artt. 411 c.p.p., 415 c.p.p., ecc.)		1.463	1.903	1.569	968	1.065	266		7.234	1.446,8
1.i. Decreti di archiviazione di procedimenti iscritti a mod.44		2.713	3.317	2.776	2.451	2.812	496		14.565	2.913,0
Totale archiviazioni		5.570	6.818	5.776	4.373	4.667	901		28.105	5.621,0
1.j. Decreti penali di condanna emessi (ex art. 460 c.p.p.)		141	223	106	193	127	43		833	166,6
1.k. Decreti che dispongono il giudizio ordinario (ex art. 429 c.p.p.)		136	209	190	195	114	26		870	174,0
1.l. Decreti di giudizio immediato		20	50	44	31	38	8		191	38,2
2. Provvedimenti interlocutori										
2.a. Convalide di arresto/fermo		248	395	276	190	141	37		1.287	257,4
2.b. Misure cautelari personali		271	412	468	385	311	47		1.894	378,8
2.c. Misure cautelari reali		43	53	142	80	62	35		415	83,0
2.d. Ordinanze di sospensione del procedimento con messa alla prova (L.67 del 28/4/2014)		NC	NC	NC	NC	NC	NC		NC	NC
2.e. Ordinanze di sospensione del procedimento per irreperibilità dell'imputato (L.67 del 28/4/2014)		NC	NC	NC	NC	NC	NC		NC	NC
2.f. Altri provvedimenti interlocutori		144	131	266	257	198	62		1.058	211,6
3. Giornate d'udienza		84	123	151	213	288	64		923	184,6
<p>Punti 1.a, 1.b, 1.c, 1.d ed 1.e "Sentenze": devono essere conteggiate <u>tutte le sentenze</u> (anche quelle con deposito motivazione contestuale).</p> <p>Punto 1.g "Decreti di archiviazione per essere ignoti gli autori del reato (ex art.415 c.p.p.): vanno esclusi:</p> <ul style="list-style-type: none"> - i procedimenti iscritti su registro mod. 44 e pervenuti con elenco dagli organi di polizia (ex 415 co.4 e art.107bis delle Disposizioni di attuazione del c.p.p.); - eventuali decreti di archiviazione per essere ignoti gli autori del reato relativi a procedimenti iscritti su mod.45. <p>Punto 1.h "Altri decreti di archiviazione (ex art. 411 c.p.p.): si devono conteggiare tutti i provvedimenti previsti da questo articolo (mancanza di condizioni di procedibilità, estinzione del reato, ecc.) e NON solo quindi quelli che nella statistica M317GIP/GUP presentano tale riferimento al codice ("per altro motivo (art.411)").</p> <p>Punto 2.d "Ordinanze di sospensione del procedimento con messa alla prova (L.67 del 28/4/2014)" e Punto 2.e "Ordinanze di sospensione del procedimento per irreperibilità dell'imputato (L.67 del 28/4/2014): i dati vanno rintracciati nelle "Altre richieste" o mediante registri di comodo; qualora il dato non sia rilevabile occorre indicare "nr".</p> <p>N.B.: tutte le eventuali attività non ricomprese nelle suddette voci possono essere eventualmente indicate esclusivamente nel campo "Annotazioni".</p>										
<p>ANNOTAZIONI - (spazio sottostante riservato al Settoer penale - Ufficio GIP/GUP - max 250 caratteri): Il dato di cui al punto 1.d. è comunque incluso nel punto 1.e.</p>										
SETTORE PENALE										
TRIBUNALE IN COMPOSIZIONE MONOCRATICA E COLLEGIALE										
1. Provvedimenti di definizione										

1.a. Sentenze monocratiche (escluse le sentenze di appello a sentenze giudice di pace)	depositate (deposito motivazione)	1.359	1.427	1.236	1.280	991	313		6.606	1.321,2
1.b. Sentenze monocratiche di appello a sentenze del giudice di pace	depositate (deposito motivazione)	33	18	24	33	26	10		144	28,8
1.c. Declaratorie di estinzione del reato per esito positivo della prova (L.67 del 28/4/2014)	depositate (deposito motivazione)	NC	NC	NC	NC	NC	NC		NC	NC
1.d. Sentenze collegiali (attribuite al giudice relatore/estensore)	depositate (deposito motivazione)	40	67	58	46	44	7		262	52,4
1.e - Totale sentenze depositate		1.432	1.512	1.318	1.359	1.061	330		7.012	1.402,4
<i>1.e.1 - di cui con motivazione contestuale</i>		593	623	594	935	558	233		3.536	707,2
1.f. Altri provvedimenti definitivi		63	67	58	50	17	15		270	54,0
2. Provvedimenti interlocutori										
2.a. Ordinanze di sospensione del procedimento con messa alla prova (L.67 del 28/4/2014)		NC	NC	NC	NC	NC	NC		NC	NC
2.b. Ordinanze di sospensione del procedimento per irreperibilità dell'imputato (L.67 del 28/4/2014)		NC	NC	NC	NC	NC	NC		NC	NC
2.c. Provvedimenti cautelari		2	7	36	35	10	9		99	19,8
3. Giornate d'udienza		483	612	694	684	670	221		3.364	672,8
<p>Punto 1.a, 1.b, 1.c ed 1.d "Sentenze": devono essere conteggiate tutte le sentenze (anche quelle con deposito motivazione contestuale). Punto 1.d "Sentenze collegiali": debbono essere attribuite al solo giudice relatore/estensore; qualora per le contestuali il dato non fosse rilevabile occorre attribuirlo a tutti i membri del collegio specificando nel campo "Annotazioni" di questa sezione per ogni anno il numero di sentenze con deposito differito per le quali il magistrato è stato relatore/estensore. Punto 2.a "Ordinanze di sospensione del procedimento con messa alla prova (L.67 del 28/4/2014)" e punto 2.b "Ordinanze di sospensione del procedimento per irreperibilità dell'imputato (L.67 del 28/4/2014)": i dati vanno rintracciati nelle "Altre richieste" o mediante registri di comodo; qualora il dato non sia rilevabile occorre indicare "nr".</p>										
ANNOTAZIONI - (spazio sottostante riservato al Settore penale - Tribunale - max 250 caratteri):										
Il dato di cui al punto 1.c. è comunque incluso nel punto 1.a.										
TRIBUNALE DEL "RIESAME"										
1. Riesame su misure cautelari personali		-	-	-	-	-	-		-	-
2. Riesame su misure cautelari reali		42	40	72	57	47	5		263	52,6
3. Appelli		3	2	5	4	7	-		21	4,2
4. Giornate d'udienza		105	104	171	133	119	12		644	128,8
SEZIONE MISURE DI PREVENZIONE										
1. Decreti (che definiscono il giudizio)		46	54	56	11	3	1		171	34,2
2. Altri provvedimenti definitivi		3	5	5	15	11	2		41	8,2
3. Giornate d'udienza		47	60	57	41	21	9		235	47,0
<p>Nei "Decreti" indicare i provvedimenti che definiscono il giudizio di applicazione della misura di prevenzione; Negli "Altri provvedimenti definitivi" indicare i provvedimenti che definiscono le procedure di revoca o modifica della misura. Qualora non siano rilevabili dal registro informatico in uso o da eventuali registri di comodo occorre indicare "nr" (dato non rilevabile).</p>										

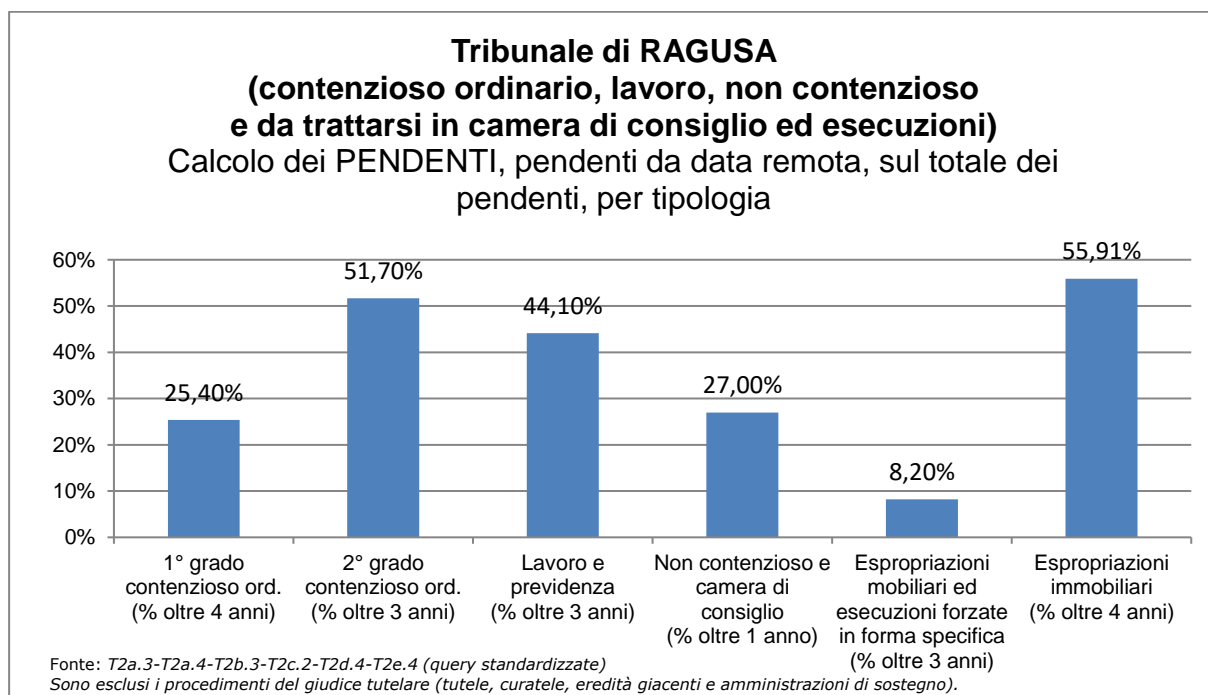
CORTE DI ASSISE											
1. Provvedimenti di definizione											
1.a. Sentenze	depositate (deposito motivazione)	-	-	-	-	-	-	-	-	-	-
1.b. Altri provvedimenti definitivi		-	-	-	-	-	-	-	-	-	-
2. Provvedimenti cautelari		-	-	-	-	-	-	-	-	-	-
3. Giornate d'udienza		-	-	-	-	-	-	-	-	-	-
ANNOTAZIONI (spazio sottostante riservato al Riesame, alle Misure di prevenzione ed alla Corte di assise - max 250 caratteri):											

4.3. Percentuale dei procedimenti definiti, pendenti da data remota, sul totale dei definiti e percentuale dei pendenti da data remota sul totale dei pendenti

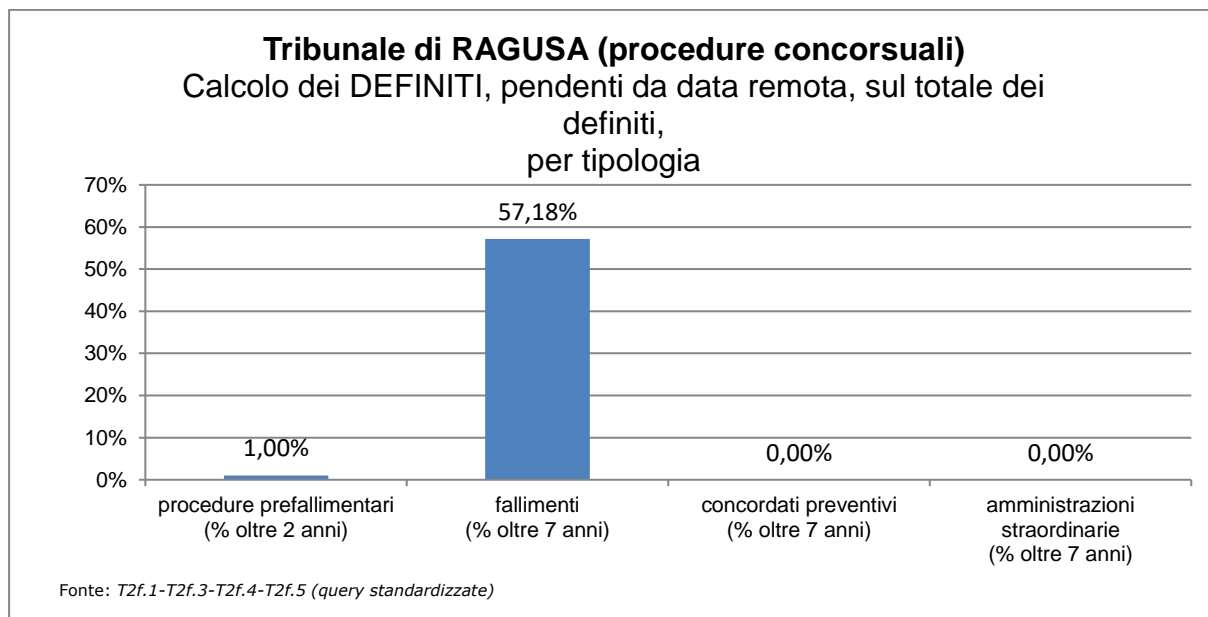
Tribunale di Ragusa – contenzioso ordinario, lavoro, non contenzioso e da trattarsi in camera di consiglio ed esecuzioni – calcolo dei DEFINITI, pendenti da data remota, sul totale dei definiti, per tipologia
(grafico 21)



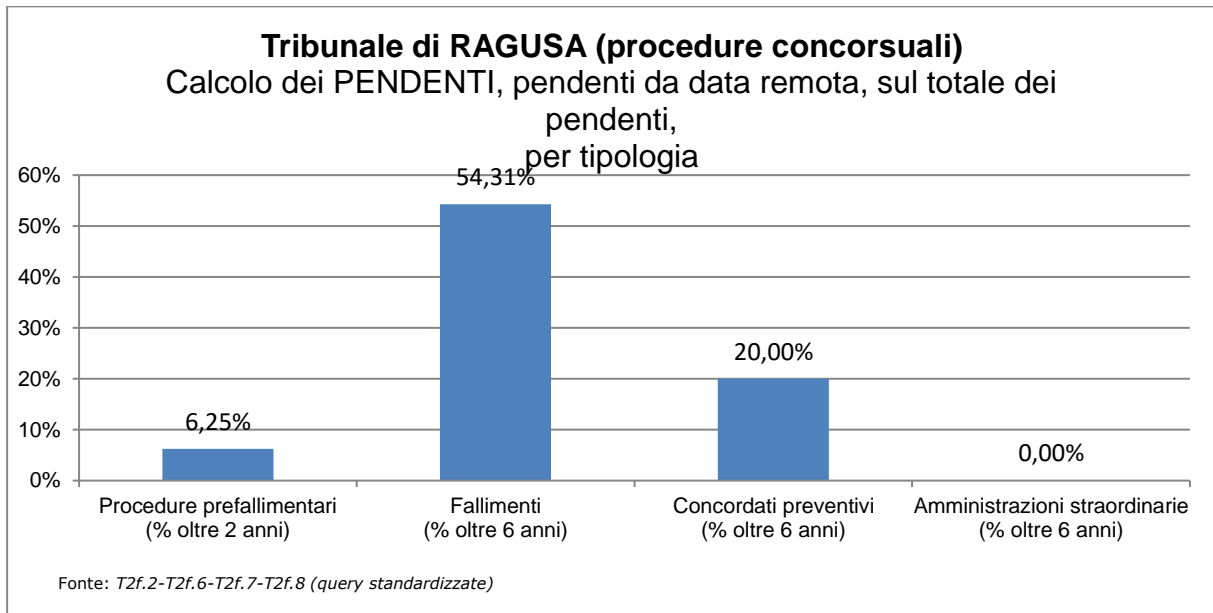
Tribunale di Ragusa – contenzioso ordinario, lavoro, non contenzioso e da trattarsi in camera di consiglio ed esecuzioni – calcolo dei PENDENTI, da data remota, sul totale dei pendenti, per tipologia
(grafico 22)



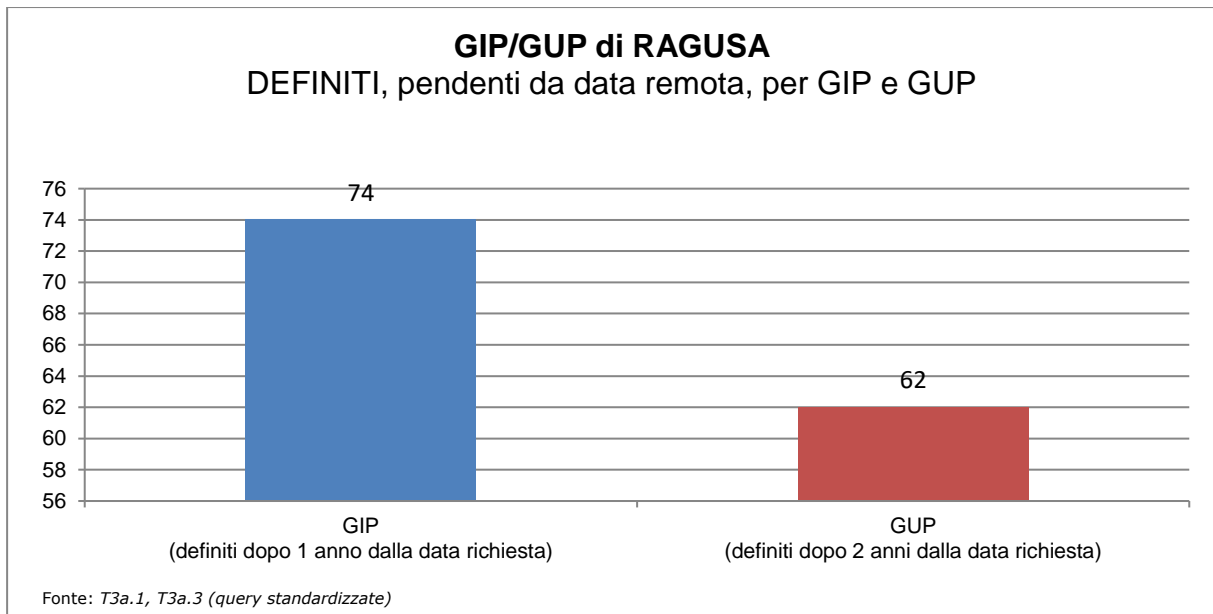
Tribunale di Ragusa – procedure concorsuali – calcolo dei DEFINITI, pendenti da data remota, sul totale dei definiti, per tipologia
(grafico 23)



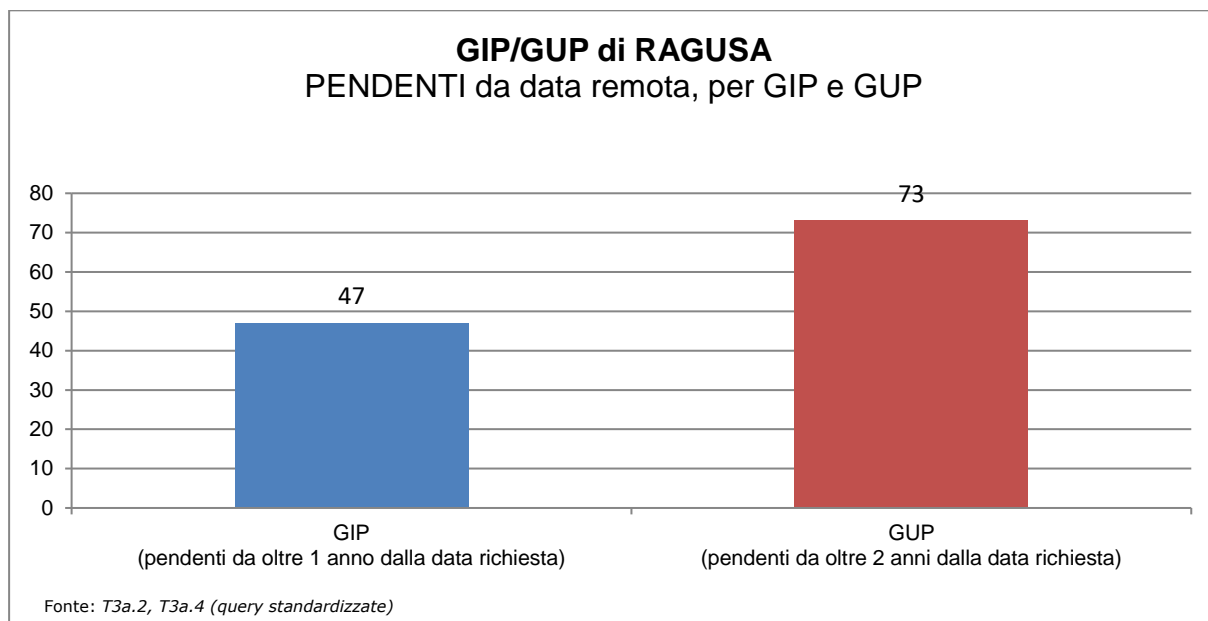
Tribunale di Ragusa – procedure concorsuali – calcolo dei PENDENTI, da data remota, sul totale dei pendenti, per tipologia
(grafico 24)



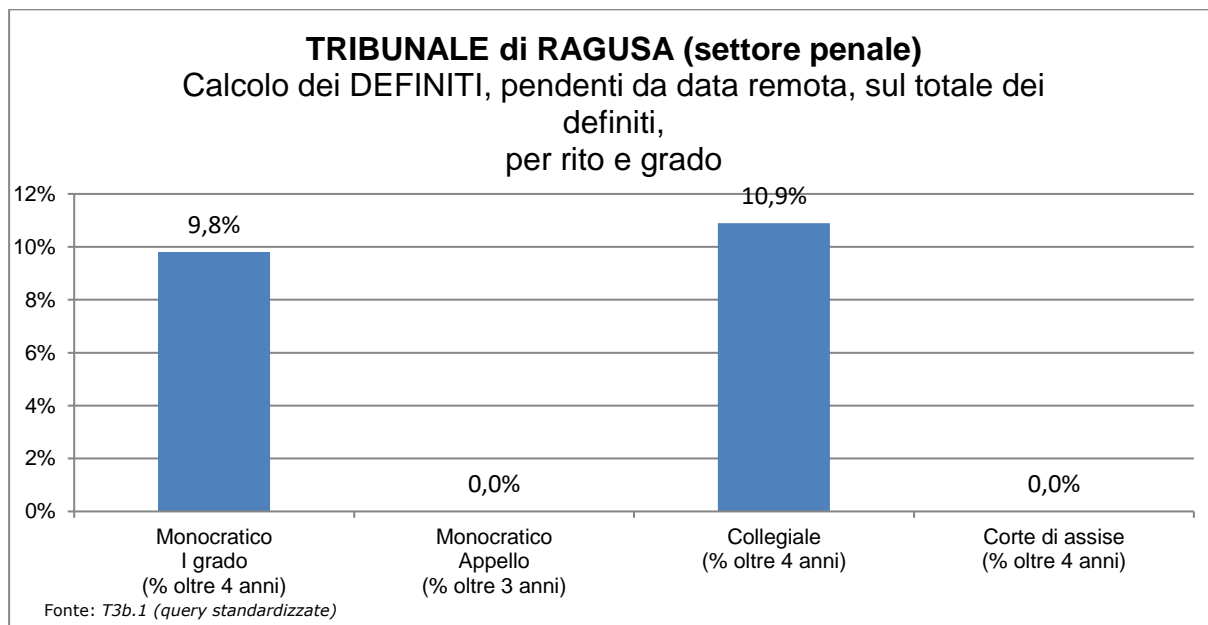
Tribunale di Ragusa – G.I.P./G.U.P. – DEFINITI, pendenti da data remota, per G.I.P. e G.U.P.
(grafico 25)



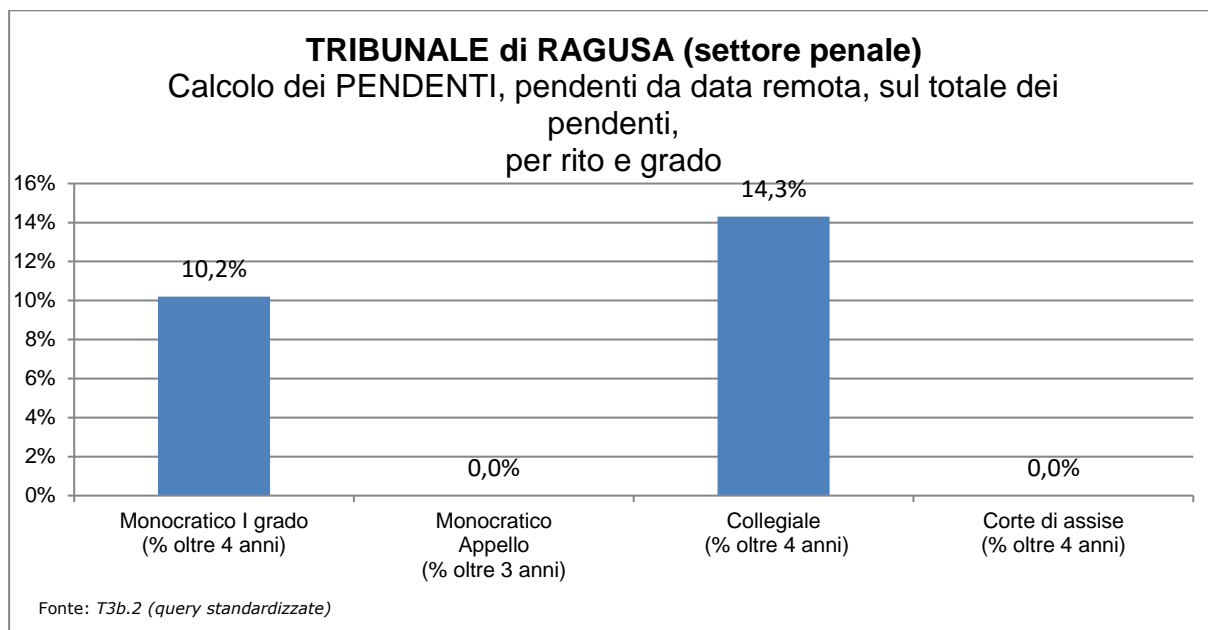
Tribunale di Ragusa – G.I.P./G.U.P. –PENDENTI, da data remota, per G.I.P. e G.U.P.
(grafico 26)



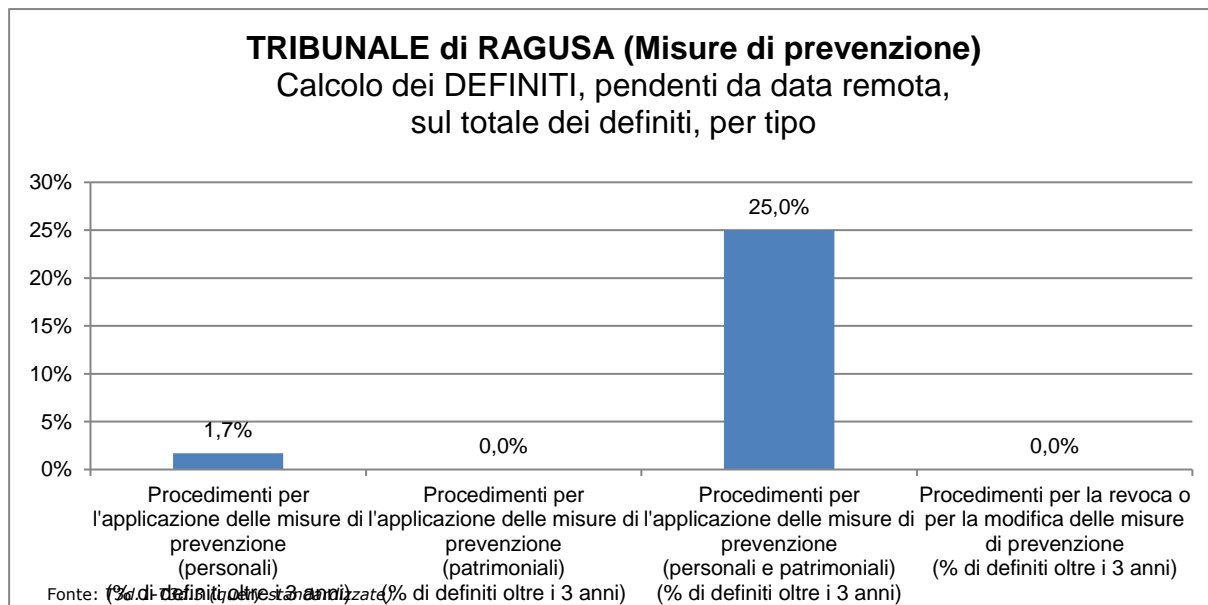
Tribunale di Ragusa – settore penale – calcolo dei DEFINITI, pendenti da data remota, sul totale dei definiti, per rito e grado
(grafico 27)



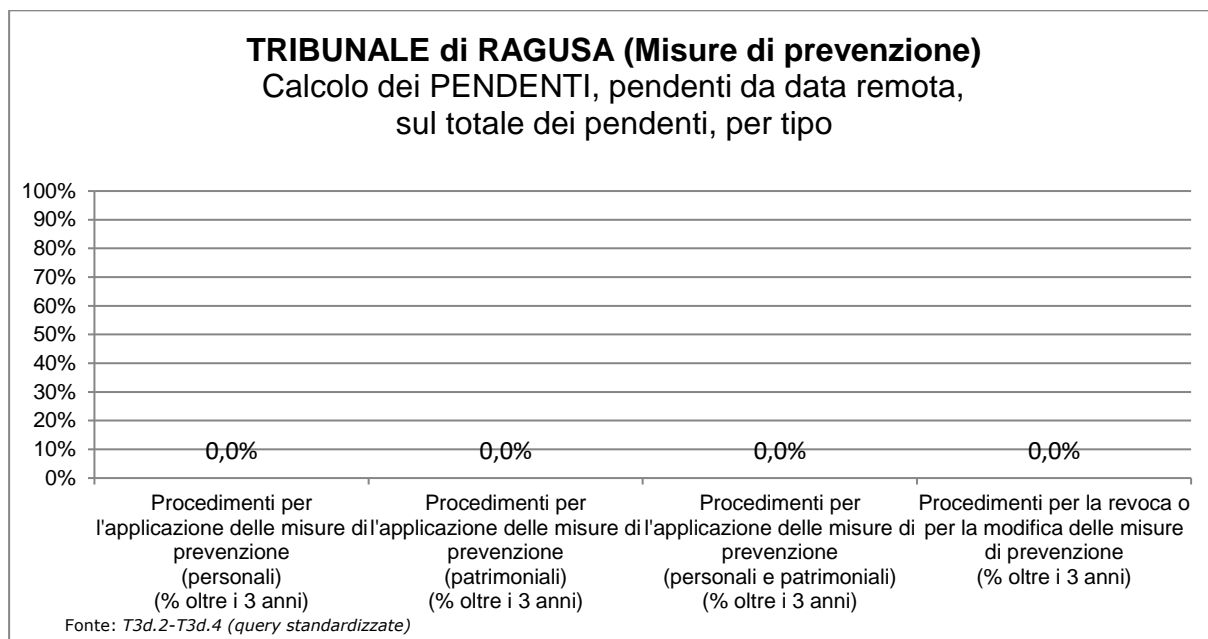
Tribunale di Ragusa – settore penale – calcolo dei PENDENTI, da data remota, sul totale dei pendenti, per rito e grado
(grafico 28)



Tribunale di Ragusa – misure di prevenzione – calcolo dei DEFINITI, pendenti da data remota, sul totale dei definiti, per tipo
(grafico 29)



Tribunale di Ragusa – misure di prevenzione – calcolo dei PENDENTI, da data remota, sul totale dei pendenti, per tipo
(grafico 30)



5. SPESE SOSTENUTE DALL'UFFICIO NEL PERIODO ISPETTIVO

In *tabella 5* è riportata una sintesi delle voci di spesa principali sostenute all'interno di un ufficio giudiziario.

Al paragrafo 5.1. verrà dato il dettaglio della voce "Spese di giustizia" ed al paragrafo 5.2. il dettaglio della voce "Spese per la gestione ordinaria e il funzionamento".

Tribunale di Ragusa – quadro generale delle voci di spesa principali (*tab. 5.*)

TIPOLOGIA	2016	2017	2018	2019	2020	2021	TOTALE	media annua
Spese di giustizia (IAS/G)	€ 2.025.887,69	€ 2.773.659,08	€ 2.684.733,91	€ 3.676.787,35	€ 4.186.917,99	€ 1.190.604,03	€ 16.538.590,05	€ 3.308.925,65
Spese per la gestione ordinaria e il funzionamento	€ 460.171,87	€ 450.290,63	€ 581.132,61	€ 568.770,31	€ 720.948,11	€ 97.654,27	€ 2.878.967,80	€ 576.003,78
Lavoro straordinario/elettorale	€ 4.961,02	€ 1.883,06	€ 1.852,16	€ 5.373,43	€ 2.408,77	€ -	€ 16.478,44	€ 3.296,89
Vendita corpi reato	€ -	€ 120,00	€ -	€ -	€ -	€ -	€ 120,00	€ 24,01
TOTALE	€ 2.491.020,58	€ 3.225.952,77	€ 3.267.718,68	€ 4.250.931,09	€ 4.910.274,87	€ 1.288.258,30	€ 19.434.156,29	€ 3.888.250,33

Fonte: T1a.21, T1a.22, T1a.23 (query standardizzate)

5.1. Spese di giustizia – Iscrizioni nel registro delle spese anticipate

La *tabella 5.1.* prende in considerazione le voci di spesa di giustizia anticipate, tratte dal mod 1/A/SG.

La voce "Spese sostenute per lo svolgimento dell'incarico" si riferisce agli incarichi di ausiliari, difensori, investigatori privati e consulenti tecnici.

La voce "Altre spese" contiene le "Spese straordinarie nel processo penale per intercettazioni", le "altre spese straordinarie nel processo penale", le "postali e telegrafiche", "demolizione/riduzione opere - compimento/distruzione opere", le "Spese di custodia" e le "Altre spese".

La voce "Altre indennità" contiene le "Indennità di trasferta" e le "Altre indennità".

La voce "Altri onorari" contiene gli "Onorari ai consulenti tecnici di parte" e gli "Onorari agli investigatori privati".

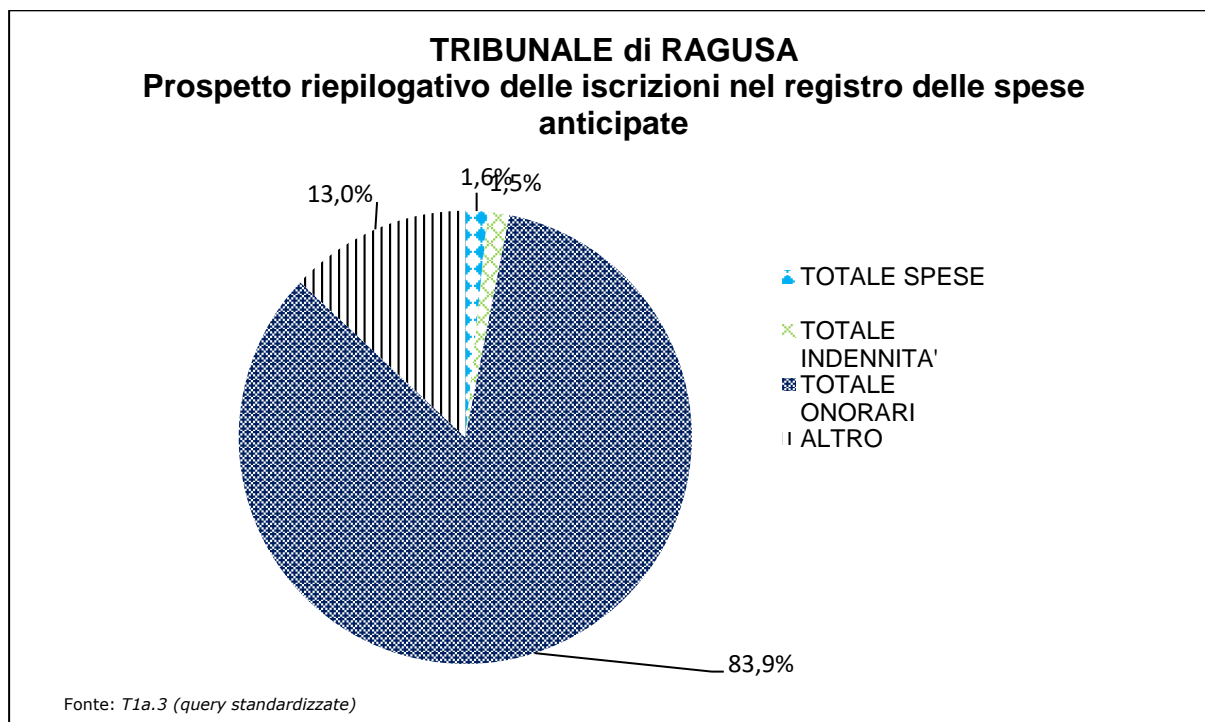
**Tribunale di Ragusa – prospetto riepilogativo delle iscrizioni nel registro delle
spese anticipate
(tab. 5.1.)**

Iscrizioni nel registro delle spese anticipate		Totale	Media annua
TOTALE SPESE		€ 262.926,83	€ 52.604,56
SPESE	di cui 1.1 viaggio (col. 14)	€ 63.519,34	€ 12.708,51
	di cui 1.2 sostenute per lo svolgimento dell'incarico (col 15)	€ 80.706,43	€ 16.147,18
	di cui 1.8 stampa (col. 21)	€ -	€ -
	di cui "Altre spese" (coll. 16, 17, 18, 19, 20 e 22)	€ 118.701,06	€ 23.748,88
TOTALE INDENNITA'		€ 253.785,79	€ 50.775,69
INDENNITA'	di cui 1.11 custodia (col. 24)	€ 2.163,23	€ 432,80
	di cui 1.12 spettanti a magistrati onorari ed esperti (col 25)	€ 251.174,00	€ 50.253,14
	di cui 1.13 spettanti a giudici popolari (col. 26)	€ -	€ -
	di cui "Altre indennità" (coll. 23 e 27)	€ 448,56	€ 89,74
TOTALE ONORARI		€ 13.872.467,29	€ 2.775.506,42
ONORARI	di cui 1.15 agli ausiliari del magistrato (col. 28)	€ 1.488.676,54	€ 297.844,01
	di cui 1.18 ai difensori (col. 31)	€ 12.381.389,14	€ 2.477.181,91
	di cui "Altri onorari" (coll. 29 e 30)	€ 2.401,61	€ 480,50
(*) Le colonne si riferiscono al modello di rilevazione 1/A/SG		€ 2.149.410,14	€ 430.038,98
TOTALE		€ 16.538.590,05	€ 3.308.925,65

Spese iscritte nel registro delle spese anticipate	Totale	MEDIA	Perc
TOTALE SPESE	€ 262.926,83	€ 52.604,56	1,6%
TOTALE INDENNITA'	€ 253.785,79	€ 50.775,69	1,5%
TOTALE ONORARI	€ 13.872.467,29	€ 2.775.506,42	83,9%
ALTRO	€ 2.149.410,14	€ 430.038,98	13,0%
	€ 16.538.590,05	€ 3.308.925,65	100%

Fonte: query T1a.3 (query standardizzata)

Tribunale di Ragusa – prospetto riepilogativo delle iscrizioni nel registro delle spese anticipate
(grafico 31)



5.2. Spese per la gestione ordinaria e il funzionamento dell'ufficio

Le spese per il fabbisogno materiale per la gestione ordinaria dell'ufficio e le spese per il funzionamento dell'ufficio vengono dettagliate rispettivamente in *tabella 5.2.1.* e *tabella 5.2.2.*

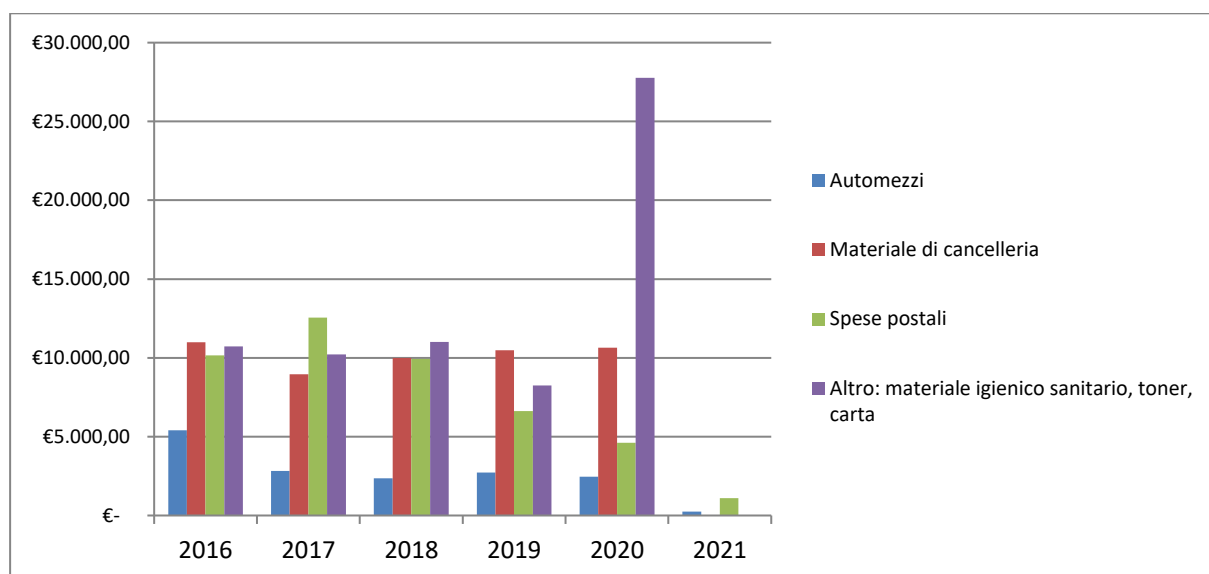
Tribunale di Ragusa – spese per la gestione ordinaria
(tab. 5.2.1.)

TIPOLOGIA	2016	2017	2018	2019	2020	2021	TOTALE	media annua
Automezzi	€ 5.410,91	€ 2.826,35	€ 2.360,00	€ 2.723,86	€ 2.463,66	€ 250,00	€ 16.034,78	€ 3.208,13
Materiale di cancelleria	€ 10.992,22	€ 8.950,96	€ 9.996,81	€ 10.481,27	€ 10.651,76	€ -	€ 51.073,02	€ 10.218,33
Spese postali	€ 10.157,45	€ 12.552,30	€ 9.929,87	€ 6.618,65	€ 4.613,13	€ 1.099,29	€ 44.970,69	€ 8.997,42
Altro: materiale igienico sanitario, toner, carta	€ 10.736,48	€ 10.210,85	€ 11.013,40	€ 8.256,77	€ 27.760,87	€ -	€ 67.978,37	€ 13.600,64
Totale spese per la gestione ordinaria	€ 37.297,06	€ 34.540,46	€ 33.300,08	€ 28.080,55	€ 45.489,42	€ 1.349,29	€ 180.056,86	€ 36.024,52

Fonte: T1a.22 (query standardizzata)

Grafico dell'andamento delle spese per la gestione ordinaria e il funzionamento dell'ufficio

(solo se richiesto per evidenziare dati peculiari)



Tribunale di Ragusa – spese per il funzionamento dell'ufficio (tab. 5.2.2.)

TIPOLOGIA	2016	2017	2018	2019	2020	2021	TOTALE	media annua
Contratti di somministrazione	€ 102.409,83	€ 98.493,66	€ 231.334,30	€ 173.057,10	€ 153.260,30	€ 59.393,20	€ 817.948,39	€ 163.649,40
Contratti di telefonia	€ -	€ 7.284,13	€ 7.317,76	€ 19.233,09	€ 169.272,24	€ -	€ 203.107,22	€ 40.636,27
Contratti di locazione	€ 86.464,53	€ 115.286,04	€ 115.286,04	€ 115.286,04	€ 115.286,04	€ 28.821,40	€ 576.430,09	€ 115.328,11
Contratti di manutenzione, facchinaggio e pulizia	€ 197.230,75	€ 129.690,24	€ 139.735,19	€ 158.309,81	€ 140.372,64	€ 8.090,38	€ 773.429,01	€ 154.742,28
Custodia e reception	€ -	€ -	€ -	€ -	€ -	€ -	€ -	€ -
Sorveglianza armata (*)	NEGATIVO	NEGATIVO	NEGATIVO	NEGATIVO	NEGATIVO	NEGATIVO	€ -	€ -
Altro: TARI, RSPP, MEDICO COMPETENTE	€ 36.769,70	€ 64.996,10	€ 54.159,24	€ 74.803,72	€ 97.267,47	€ -	€ 327.996,23	€ 65.623,20
Totale spese per il funzionamento dell'ufficio	€ 422.874,81	€ 415.750,17	€ 547.832,53	€ 540.689,76	€ 675.458,69	€ 96.304,98	€ 2.698.910,94	€ 539.979,26

Fonte: T1a.23 (query standardizzata)

6. ENTRATE DELL'UFFICIO NEL PERIODO ISPETTIVO

Questa sezione rappresenta in modo tabellare i contenuti del paragrafo relativo all'analisi delle entrate del periodo, di cui alle note dell'Ispettorato Generale n. 3747.U del 29/03/2016 e 4547.U del 15/04/2016.

Tribunale di Ragusa – entrate dell'ufficio (tab. 6.)

TIPOLOGIA	2016	2017	2018	2019	2020	2021	TOTALE	media annua
Somme devolute al FUG	€ 296.029,78	€ 228.732,51	€ 22.335,71	€ 170.262,66	€ 916.234,54	€ 115.318,90	€ 1.748.914,10	€ 349.910,52
Recupero crediti nel settore civile (somme recuperate annualmente per crediti iscritti)	€ 13.126,25	€ 50.914,27	€ 12.234,09	€ 4.499,86	€ 6.938,00	€ 147,00	€ 87.859,47	€ 17.578,31
Recupero crediti nel settore penale (somme recuperate annualmente per crediti iscritti)	€ 1.592.468,67	€ 1.472.374,82	€ 474.996,75	€ 628.798,44	€ 381.616,74	€ 36.982,40	€ 4.587.237,82	€ 917.782,52
Somme incamerate nel settore civile (comprendenti anche delle somme recuperate nei fallimenti)								
Contributo unificato	€ 1.051.427,58	€ 1.298.087,96	€ 1.146.786,63	€ 1.172.351,62	€ 1.030.931,54	€ 307.326,56	€ 6.006.911,89	€ 1.201.821,00
Imposta di registro per le sentenze civili	€ 170.775,75	€ 161.122,50	€ 126.895,75	€ 352.323,00	€ 84.078,75	€ 15.633,50	€ 910.829,25	€ 182.232,36
Altre entrate (specificare)	€ 1.222.203,33	€ 1.459.210,46	€ 1.273.682,38	€ 1.524.674,62	€ 1.115.010,29	€ 322.960,06	€ 6.917.741,14	€ 1.384.053,36
Somme incamerate nel settore penale								
Vendita beni/corpi di reato	€ -	€ 120,00	€ -	€ -	€ -	€ -	€ 120,00	€ 24,01
Gestione beni/misure di prevenzione confluiti nel FUG	€ -	€ -	€ -	€ -	€ -	€ -	€ -	€ -
Altre entrate (specificare)	€ 11.739,24	€ 156,48	€ 60.193,23	€ 5.245,60	€ 5.950,00	€ -	€ 83.284,55	€ 16.662,99
TOTALE ENTRATE	€ 4.357.770,60	€ 4.670.719,00	€ 3.117.124,54	€ 3.858.155,80	€ 3.540.759,86	#####	€ 20.342.898,22	€ 4.070.065,07

Fonte: T1b.6 (query standardizzata)

In *tabella 6.1.* è rappresentato il dettaglio delle entrate per recupero crediti da somme iscritte in ogni anno del periodo ispezionato.

La percentuale di somme recuperate è pari al rapporto tra le somme recuperate per crediti iscritti in ogni anno e le somme iscritte nello stesso anno.

Tribunale di Ragusa – entrate da recupero crediti
(tab. 6.1.)

	2016	2017	2018	2019	2020	2021	TOTALE	media annua
Totale somme iscritte da recuperare per crediti (€)	€ 936.209.674,90	€ 161.245.421,10	€ 360.276.859,90	€ 227.580.398,90	€ 183.414.532,00	##### #	€ 2.325.778.084,80	€ 465.325.443,76
Somme recuperate annualment e per crediti iscritti (€)	€ 1.605.594,92	€ 1.523.289,09	€ 487.230,84	€ 633.298,30	€ 388.554,74	€ 37.129,40	€ 4.675.097,29	€ 935.360,83
di cui								
Per contributo unificato	€ 41.647,88	€ 2.789,50	€ 45.924,50	€ 28.993,00	€ 251.033,45	€ 23.754,50	€ 394.142,83	€ 78.857,35
Per recupero spese processuali	€ 711.977,13	€ 464.712,76	€ 237.230,09	€ 404.620,79	€ 835.816,50	€ 61.268,55	€ 2.715.625,82	€ 543.323,46
Per disposto art. 59 lett. D T.U. imposta registro	€ 468,00	€ -	€ -	€ -	€ 3.054,00	€ 2.450,00	€ 5.972,00	€ 1.194,84
Per pene pecuniarie e sanzioni pec.	€ 92.908.578,42	€ 160.779.080,92	€ 35.789.644,25	€ 22.352.288,76	€ 17.474.479,30	##### #	€ 333.762.191,49	€ 66.776.809,40
Per altri titoli	€ 468,00	€ 39.407,06	€ 5.637,93	€ 3.504,87	€ 3.682,80	€ 17.815,00	€ 70.515,66	€ 14.108,28

Fonte: T1b.7 (query standardizzata)

7. BENI CONFISCATI E SEQUESTRATI NEL PERIODO ISPETTIVO

Tribunale di Ragusa – entrate dell'ufficio
(tab. 7.)

TIPOLOGIA	2016	2017	2018	2019	2020	2021	TOTALE
N° beni mobili	0	0	4	4	0	0	8
N° beni immobili	0	0	5	21	0	0	26
N° aziende e quote societarie	0	0	3	0	0	0	3
Somme di denaro e valori devoluti al FUG e oggetto di confisca	0,00	0,00	0,00	0,00	0,00	0,00	€ -

Fonte: T1h.1 (query standardizzata)