



**MINISTERO DELLA GIUSTIZIA -
ISPETTORATO GENERALE**

**QUADRO SINTETICO -
DELL'UFFICIO ISPEZIONATO -**

Tribunale ordinario di -

SAVONA -

INDICE -

1. - ORGANICI ED ASSENZE MAGISTRATI E PERSONALE AMMINISTRATIVO ...	3 -
1.1. Magistrati	3
1.2. Personale amministrativo.....	5
2. - SOPRAVVENUTI ED ESAURITI MEDI NEL PERIODO ISPEZIONATO	7 -
3. - ANALISI DELLE PENDENZE E SINTESI DEI FLUSSI.....	8 -
3.1. Scarto percentuale fra le pendenze tratte da registro "informatizzato" e da ricognizione materiale (dato "reale")	8
3.2. Sintesi dei flussi	9
3.2.1. Servizi civili	9
3.2.2. Servizi penali	15
3.3. Indicatori di sintesi (calcolati su anni interi): indice di ricambio dei procedimenti civili e penali, dello smaltimento dei procedimenti e della variazione percentuale delle pendenze; giacenza media e capacità di esaurimento dei procedimenti.	21
4. - PRODUTTIVITA'	26 -
4.1. Numero medio di sentenze pubblicate/depositate nel periodo ispezionato distinte per settore.....	26
4.2. Attività svolta dai magistrati togati (sintesi della scheda TO_07).....	28
4.3. Percentuale dei procedimenti definiti, pendenti da data remota, sul totale dei definiti e percentuale dei pendenti da data remota sul totale dei pendenti	33
5. - SPESE SOSTENUTE DALL'UFFICIO NEL PERIODO ISPETTIVO	39 -
5.1. Spese di giustizia – Iscrizioni nel registro delle spese anticipate.....	39
5.2. Spese per la gestione ordinaria e il funzionamento dell'ufficio.....	41
6. - ENTRATE DELL'UFFICIO NEL PERIODO ISPETTIVO	43 -
7. - BENI CONFISCATI E SEQUESTRATI NEL PERIODO ISPETTIVO	44 -

Il Tribunale di Savona appartiene all'area geografica Nord-Ovest, copre un bacino di utenza di 281.028 abitanti e ha in dotazione una pianta organica complessiva di n. 24 magistrati.

Nella classificazione DGSTAT, sulla base del parametro ISTAT "numero di abitanti", è un Tribunale medio-piccolo, mentre nella classificazione CSM, in base al parametro numero di magistrati, esso è individuato come Ufficio medio-piccolo.

1. - ORGANICI ED ASSENZE MAGISTRATI E PERSONALE AMMINISTRATIVO

Nelle tabelle che seguono l'indicatore "**% scopertura**" misura il numero dei posti in pianta organica vacanti ed è calcolato solo rispetto a coloro (magistrati o personale amministrativo) che occupano posti in pianta organica. Si riporta il dato corrente, rilevato durante l'attuale ispezione, e quello rilevato durante la precedente ispezione.

1.1. - Magistrati

Tribunale di Savona – copertura organico magistrati togati
(*tab. 1.1.*)

	unità di personale previste in pianta organica	unità di personale della pianta organica in servizio	unità di personale in servizio effettivo	% scopertura
attuale ispezione	24	21	22	12,5%
precedente ispezione	21	21	22	0,0%

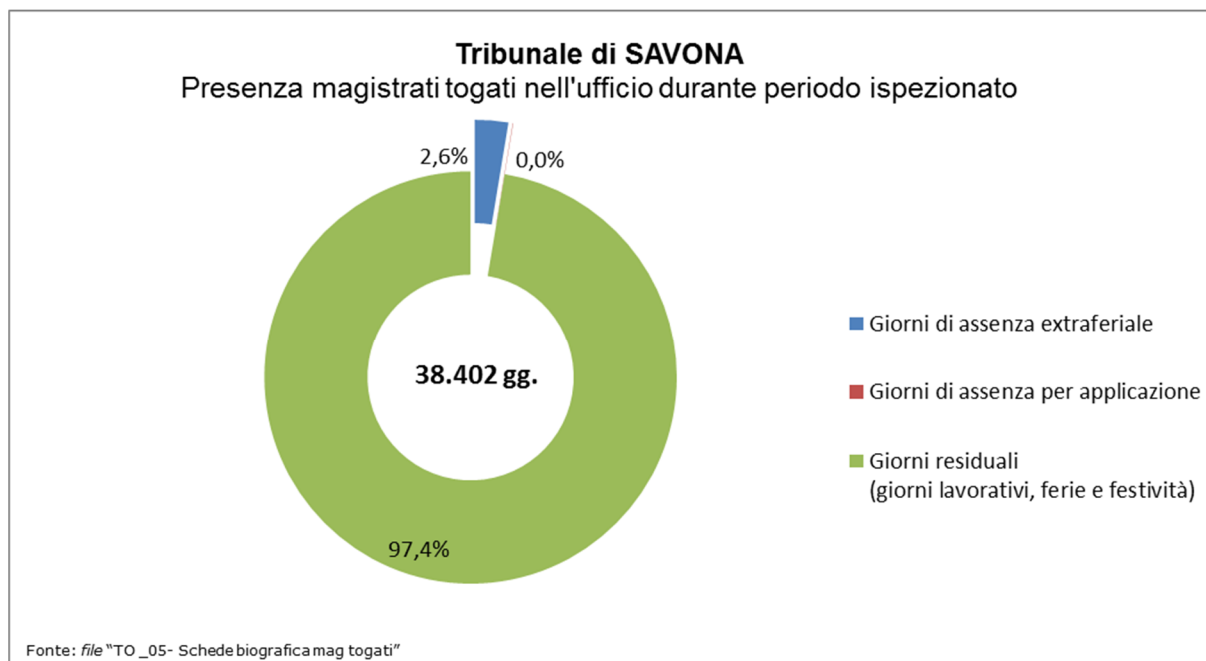
Fonte: file "TO_01-02 - Situazione personale" (prospetti ispettivi)

Tribunale di Savona – copertura organico magistrati onorari
(tab. 1.2.)

	magistrati onorari previsti in pianta organica	magistrati onorari della pianta organica in servizio	magistrati onorari in servizio effettivo	% scopertura
attuale ispezione	12	10	10	16,7%
precedente ispezione	14	10	10	28,6%

Fonte: file "TO_01-02 - Situazione personale" (prospetti ispettivi)

Tribunale di Savona – presenza magistrati togati in ufficio
(grafico 1)



Turn over magistrati
(magistrati togati alternatisi nella sede nel periodo ispettivo)
(tab. 1.3)

numero complessivo in organico	numero presenze alla data ispettiva	numero presenze complessive nel periodo
24	21	30

Fonte: file "TO_01-02- Situazione personale" e "TO_03- Elenco magistrati togati alternatisi in servizio" (prospetti ispettivi)

1.2. Personale amministrativo

Le tabelle che seguono riguardano il personale amministrativo in servizio presso l'ufficio ispezionato.

Nel personale in servizio non sono compresi stagisti, tirocinanti o lavoratori impiegati mediante altre convenzioni locali.

E' invece fornito il dettaglio sulla percentuale di copertura del personale delle figure apicali, cioè tutto il personale appartenente all'area terza, e dei dirigenti.

Tribunale di Savona – copertura organico personale amministrativo (tab. 1.4.)

	personale previsto in pianta organica	personale della pianta organica in servizio	personale in servizio effettivo	% copertura	di cui figure apicali			% copertura figure apicali
					in pianta	in servizio	in servizio effettivo	
attuale ispezione	94	65	76	30,9%	30	20	22	33,3%
precedente ispezione	91	62	73	31,9%	30	13	15	56,7%

Fonte: file "TO_01-02 - Situazione personale" (prospetti ispettivi)

Tribunale di Savona – presenza in ufficio personale amministrativo (tab. 1.5.)

	personale amministrativo in servizio effettivo	%
a tempo pieno	70	92,1%
part-time	6	7,9%
totale unità di personale effettivo	76	100,0%

Fonte: file "TO_01-02 - Situazione personale" (prospetti ispettivi)

Per **assenze extra-feriali** si intendono assenze per:

- maternità,
- congedo parentale.
- legge n. 104/92
- permessi retribuiti
- sciopero
- altre ed eventuali.

Nel periodo, nel Tribunale di Savona, le assenze extra-feriali sono state, complessivamente, n. 10.715 giorni, con una perdita annua media di n. 2.142,80 giorni lavorativi, come da query T4a1. Rapportando tale valore al parametro di calcolo "giornate uomo/anno" pari a n. 252 giorni, si ottiene che l'ufficio non ha fruito dell'apporto lavorativo annuo di n. 8,5 unità di personale.

Fonte: T4a.1 (query standardizzata)

In *tab. 1.6* è riportato il numero degli stagisti effettivamente presenti, ogni anno, nell'ufficio giudiziario.

Tribunale di Savona – presenze stagisti
(ex artt. 73 D.L. 69/13 e 37, co. 11, D.L. 98/11)
(*tab. 1.6.*)

Anno	numero stagisti alternatisi in ciascun anno nel periodo ispezionato
anno 1 (2014)	8
anno 2 (2015)	13
anno 3 (2016)	6
anno 4 (2017)	14
anno 5 (2018)	7
anno 6 (2019)	5

Fonte: T4a.2(query standardizzata)

di cui presenti al momento dell'ispezione: 9.

2. - SOPRAVVENUTI ED ESAURITI MEDI NEL PERIODO ISPEZIONATO

Tribunale di Savona – sopravvenuti ed esauriti medi dall'1.4.2014 al 31.3.2019 (tab. 2.1.)

procedimenti	numero medio di magistrati in organico ¹	numero medio di magistrati in servizio nel periodo ²	totale sopravvenuti ³	media annua sopravvenuti (*)	totale esauriti	media annua esauriti (*)
settore civile	22,5	20,5	50.681	10.135,3	54.357	10.870,4
settore penale			39.513	7.901,9	39.183	7.835,9

(*) Il calcolo della media annua dei sopravvenuti e dei definiti tiene conto dei giorni effettivi e quindi anche degli anni bisestili all'interno del periodo ispezionato.

Per tale ragione, in presenza di 1 anno bisestile all'interno del quinquennio, il numero di anni posto al denominatore è pari a 5,0005, mentre in presenza di due anni bisestili, il denominatore è pari a 5,0009.

Nel caso in cui il periodo ispezionato includa solo una porzione di anno solare, essa è riproporzionata tenendo conto del numero dei giorni effettivamente presenti nel periodo ispezionato. Ad esempio qualora fossero ispezionati 4 anni e mezzo, il numero dei giorni corrispondente al semestre spurio sarebbe pari a:

- 181 giorni effettivi (o 182 se l'anno fosse bisestile) se si prendesse in esame il primo semestre ;

- 184 giorni effettivi se venisse compreso il secondo semestre.

Fonte: file "TO_01-02 Situazione personale", "TO_05 - Schede biografica magistrati", "TO_12-13 - Movimento e raffronti civile" e "TO_14-15 - Movimento e raffronti penale" (prospetti ispettivi)

¹ Si ottiene come numero medio dei magistrati in pianta organica tra l'attuale e la precedente ispezione. Non considera il numero dei giudici onorari.

² E' calcolato sulle base delle schede biografiche individuali dei magistrati alternatisi in sede (esclusi i magistrati onorari) ed è ottenuto come differenza tra la somma dei giorni dei periodi di servizio di tutti i magistrati e il totale dei giorni di assenza extraferiale e per applicazione.

³ I sopravvenuti e gli esauriti civili includono rispettivamente i procedimenti sopravvenuti ed esauriti nel periodo ispezionato presso la sede centrale e presso le sezioni distaccate accorpate alla data del 14 settembre 2013. I sopravvenuti e gli esauriti penali includono rispettivamente i procedimenti sopravvenuti ed esauriti nel periodo presso la sede centrale e presso le sezioni distaccate accorpate alla data del 14 settembre 2013, inclusi gli incidenti di esecuzione.

3. - ANALISI DELLE PENDENZE E SINTESI DEI FLUSSI

3.1. - Scarto percentuale fra le pendenze tratte da registro "informatizzato" e da ricognizione materiale (dato "reale")

Le ispezioni presso gli uffici giudiziari hanno anche l'obiettivo di valutare la accuratezza dei registri informatizzati.

L'indicatore utilizzato è **lo scarto percentuale** tra i pendenti finali estratti da registro informatizzato ed i pendenti finali reali tratti dalla ricognizione materiale.

Tale indicatore, ove maggiore di zero, rappresenta la misura di quanto il dato informatizzato sovrastimi il dato reale, a causa della presenza di falsi pendenti. Se invece è minore di zero, è la misura della sottostima del dato informatizzato rispetto a quello reale.

Tribunale di Savona – scarto percentuale tra pendenti reali e pendenti estratti da registro informatizzato – settore civile (tab. 3.1.)

RUOLO GENERALE	pendenti finali estratti da registro informatizzato	pendenti finali reali	scarto %
contenzioso civile	1.881	1.881	0,0%
controversie in materia di lavoro, di previdenza e di assistenza obbligatorie	233	230	1,3%
procedimenti speciali ⁴ (ordinari e lavoro)	345	344	0,3%
non contenzioso e da trattarsi in Camera di consiglio ⁵	163	163	0,0%
procedure concorsuali ⁶	308	308	0,0%
espropriazioni mobiliari ed esecuzioni forzate	156	156	0,0%
esecuzioni immobiliari	659	658	0,2%

Fonte: file "TO_12-13 - Movimento e raffronti civile" (prospetti ispettivi)

⁴ Sono inclusi i procedimenti: speciali ordinari, speciali lavoro, ATP ordinari e ATP lavoro.

⁵ Non sono inclusi: tutele, curatele, eredità giacenti e amministrazioni di sostegno, gli altri affari del giudice tutelare, gli altri affari di volontaria giurisdizione.

⁶ Non sono incluse le istanze di fallimento e le dichiarazioni di stato di insolvenza.

Tribunale di Savona – scarto percentuale tra pendenti reali e pendenti estratti da registro informatizzato – settore penale
(tab. 3.2.)

RUOLO GENERALE/SEZIONE	pendenti finali estratti da registro informatizzato	pendenti finali reali	scarto %
modello 20 (noti G.I.P./G.U.P.)	1.795	1.790	0,3%
modello 16 (rito monocratico)	1.462	1.462	0,0%
modello 16 (rito collegiale)	54	53	1,9%
Tribunale per il Riesame ⁷	2	2	0,0%
misure di prevenzione ⁸	-	-	NC
modello 19 (Corte di Assise)	1	1	0,0%

Fonte: file "TO_14-15 - Movimento e raffronti penale" (prospetti ispettivi)

3.2. Sintesi dei flussi

Il periodo ispezionato è di 60 mesi e comprende 4 anni solari interi. Le *tabelle 3.2.1.* e *3.2.2.*, rispettivamente per gli affari civili e penali, riportano i valori assoluti del numero dei procedimenti pendenti all'inizio e alla fine del periodo ispezionato, così come sono estratti dai registri presenti nell'ufficio.

3.2.1. Servizi civili

Fascicoli pendenti nel periodo ispettivo – servizi civili (tab. 3.2.1.)

Ruolo Generale/materia	pendenti iniziali	pendenti finali	variazione %
contenzioso civile	4.417	1.881	-57,4%
controversie in materia lavoro, previdenza e assistenza	596	230	-61,4%
procedimenti speciali	548	344	-37,2%

⁷ Sono comprese le misure cautelari personali e reali e gli appelli.

⁸ Sono comprese sia le procedure di applicazione delle misure di prevenzione personali, patrimoniali e miste, sia le procedure per la modifica o revoca.

segue (tab. 3.2.1.)

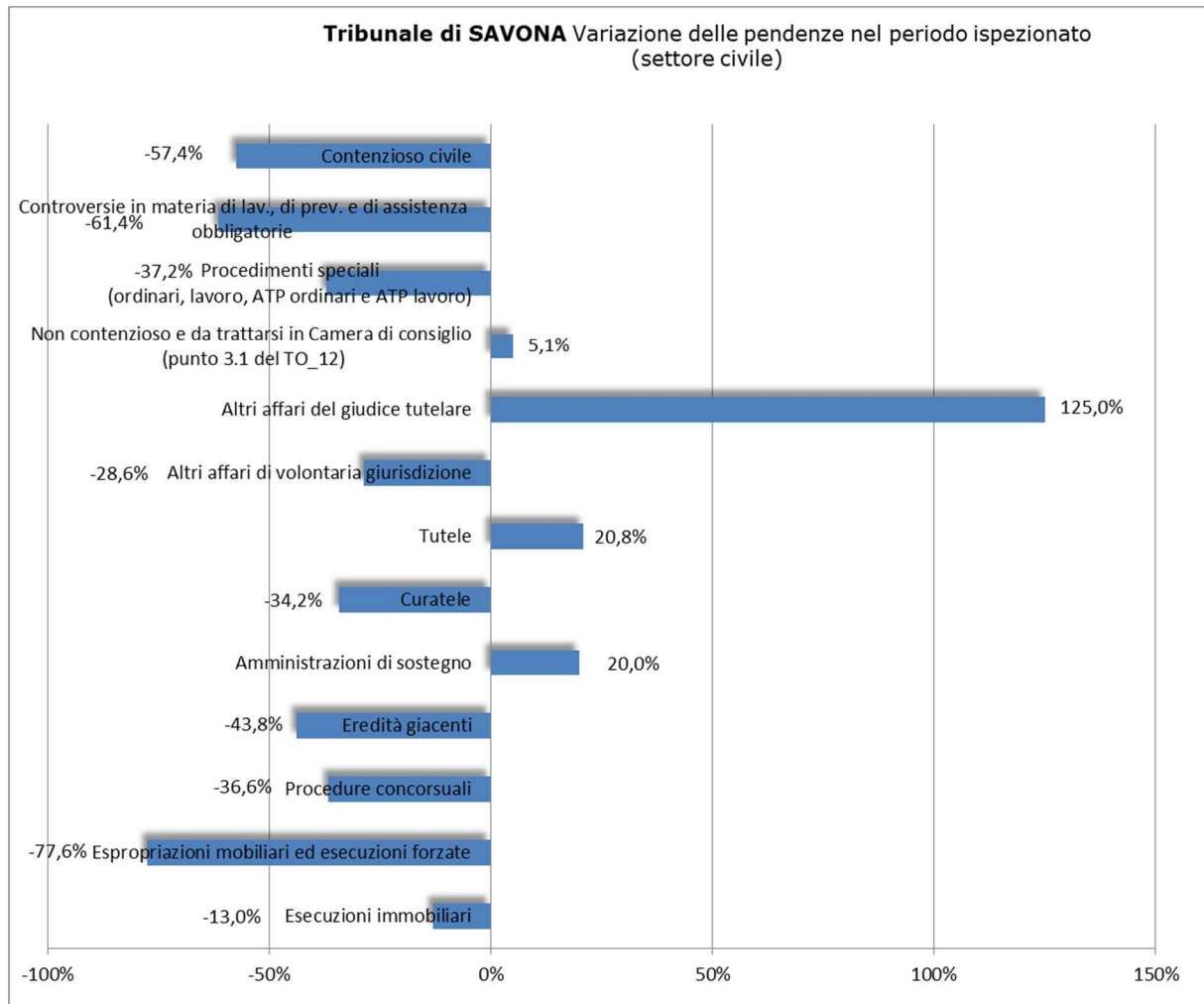
Ruolo Generale/materia	pendenti iniziali	pendenti finali	variazione %
non contenzioso e camera consiglio (punto 3.1 del TO_12)	156	164	5,1%
altri affari del giudice tutelare	8	18	125,0%
altri affari di volontaria giurisdizione	49	35	-28,6%
tutele	582	703	20,8%
curatele	73	48	-34,2%
amministrazioni di sostegno	974	1.169	20,0%
eredità giacenti	105	59	-43,8%
procedure concorsuali ⁹	483	306	-36,6%
espropriazioni mobiliari ed esecuzioni forzate	701	157	-77,6%
esecuzioni immobiliari	754	656	-13,0%

Fonte: file "TO_12-13 - Movimento e raffronti civile" (prospetti ispettivi)

Nel *grafico 2* è, invece, rappresentata la variazione delle pendenze per ciascuno dei ruoli generali del settore civile rilevata in corso di ispezione. Una variazione positiva indica un aumento dei procedimenti pendenti per quel ruolo, nel periodo oggetto di ispezione, mentre una variazione negativa indica una diminuzione. Analogo discorso vale per le pendenze dei registri penali, la cui variazione percentuale è rappresentata nel *grafico 10*.

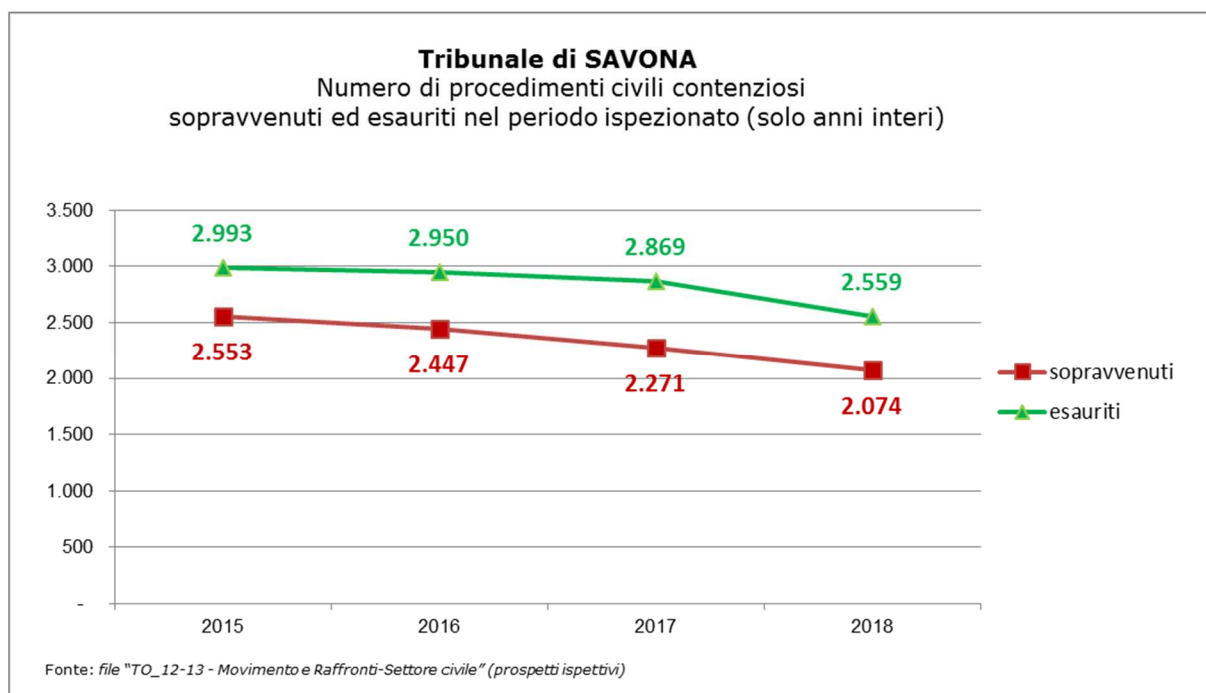
⁹ Non sono incluse le istanze di fallimento e le dichiarazioni di stato di insolvenza.

Tribunale di Savona – variazione delle pendenze – settore civile
(grafico 2)

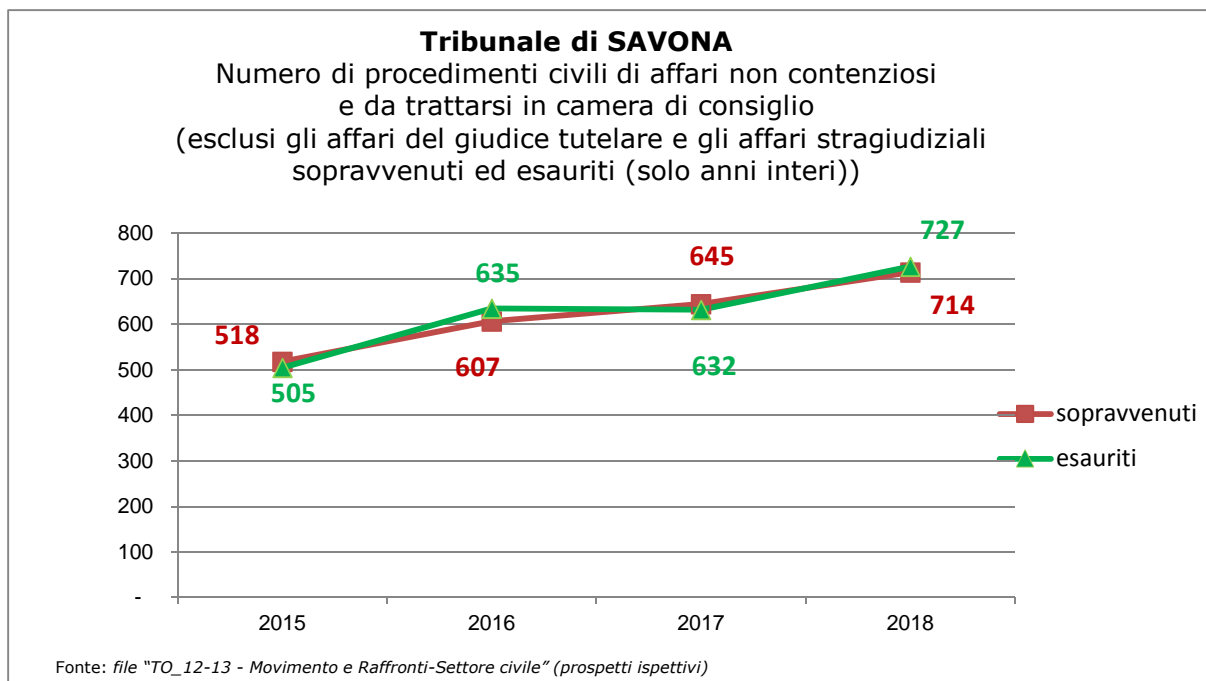


Nei grafici che seguono, invece, sono rappresentati i flussi degli affari così come sono estratti da registri informatizzati, solo negli anni interi del periodo ispezionato. I grafici da 3 a 9 rappresentano i flussi degli affari civili; i grafici da 11 a 18 i flussi degli affari penali.

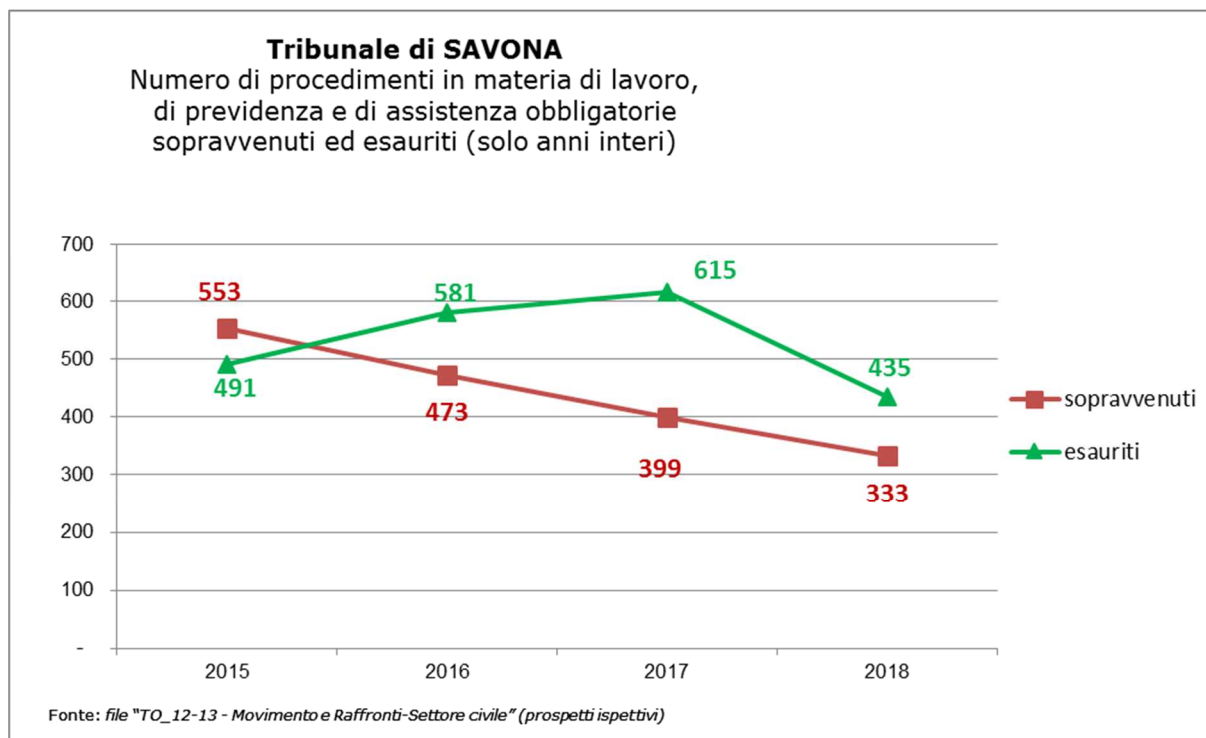
**Tribunale di Savona – procedimenti civili contenziosi
sopravvenuti ed esauriti nel periodo ispezionato**
(grafico 3)



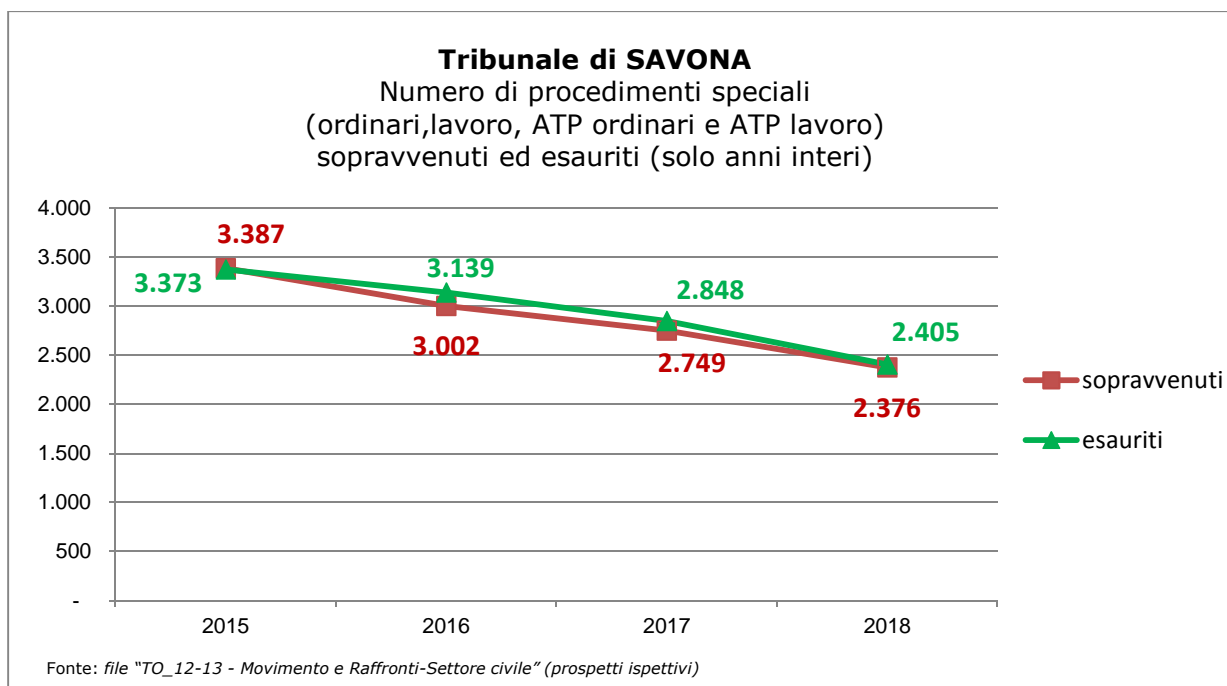
**Tribunale di Savona – procedimenti civili non contenziosi
sopravvenuti ed esauriti nel periodo ispezionato**
(grafico 4)



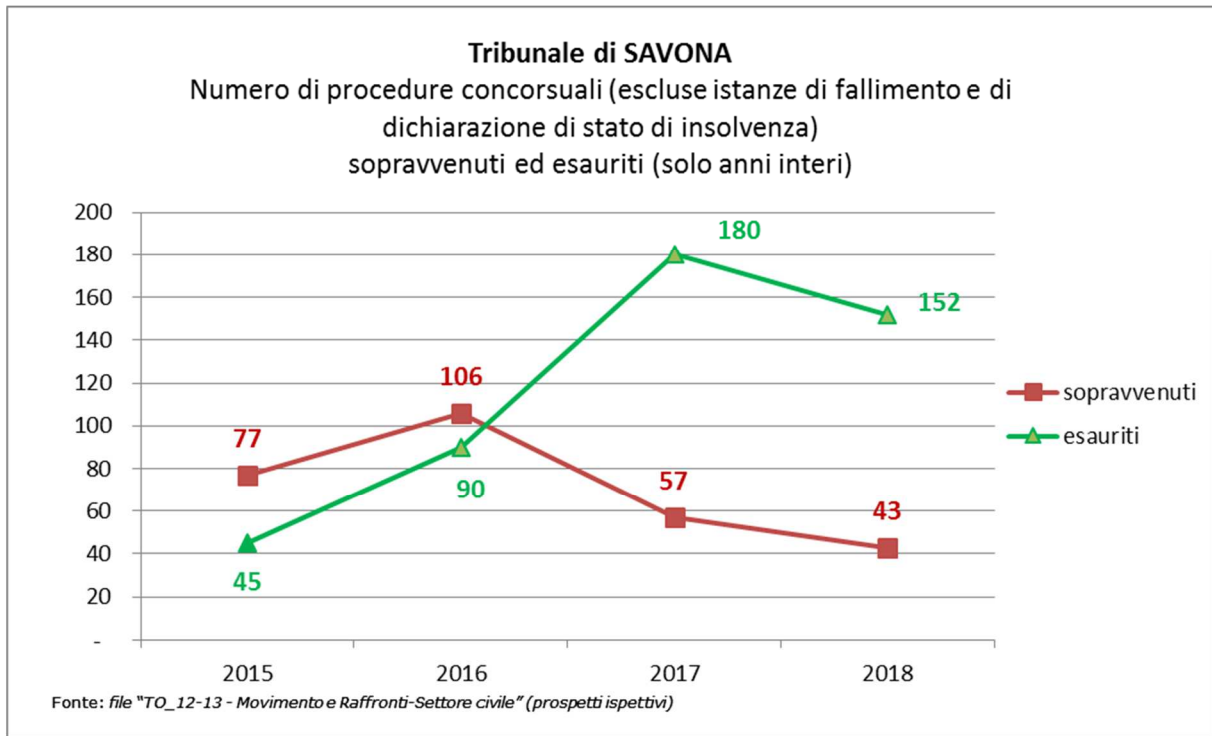
**Tribunale di Savona – procedimenti in materia di lavoro
sopravvenuti ed esauriti nel periodo ispezionato**
(grafico 5)



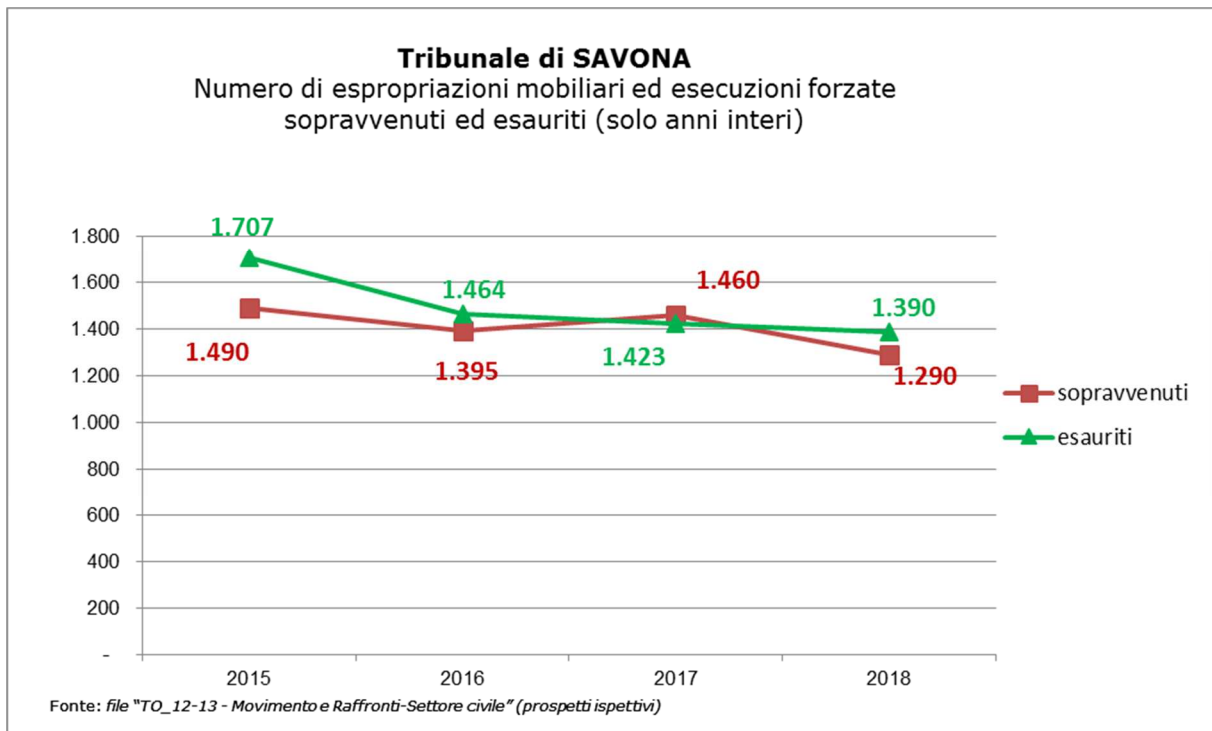
**Tribunale di Savona – procedimenti speciali
sopravvenuti ed esauriti nel periodo ispezionato**
(grafico 6)



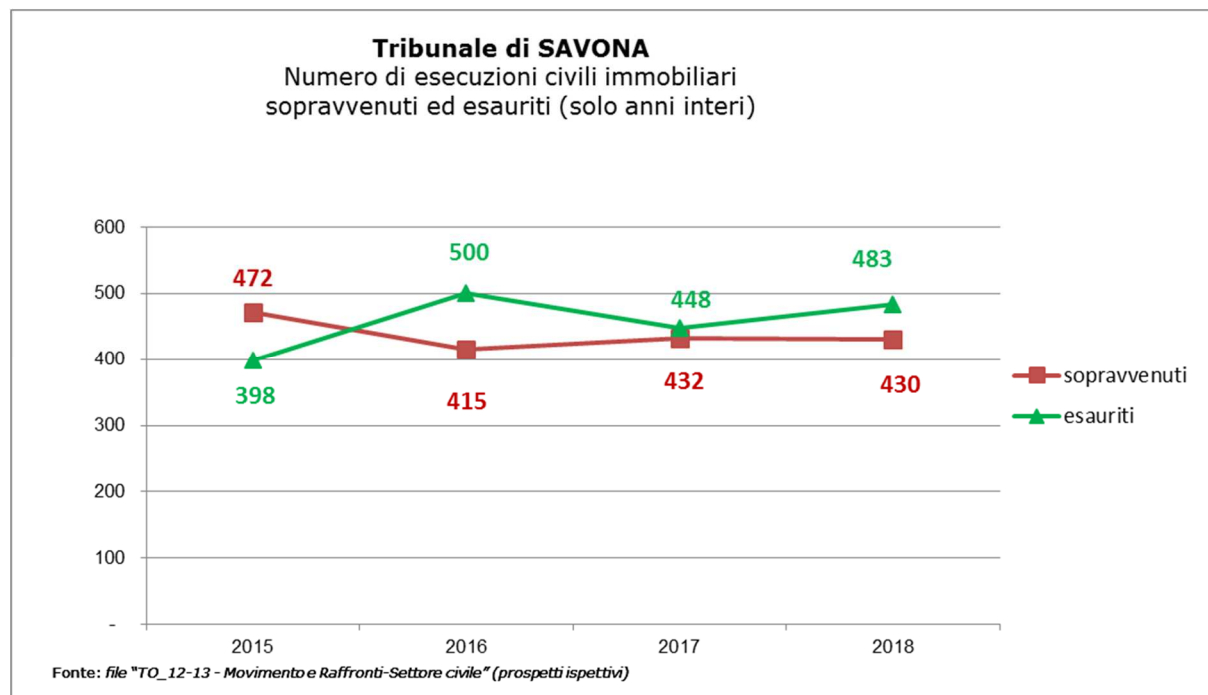
Tribunale di Savona – procedure concorsuali sopravvenute ed esaurite nel periodo ispezionato
(grafico 7)



Tribunale di Savona – espropriazioni mobiliari ed esecuzioni forzate sopravvenute ed esaurite nel periodo ispezionato
(grafico 8)



**Tribunale di Savona – esecuzioni civili immobiliari
sopravvenute ed esaurite nel periodo ispezionato**
(grafico 9)



3.2.2. Servizi penali

Fascicoli pendenti nel periodo ispettivo – servizi penali
(tab. 3.2.2.)

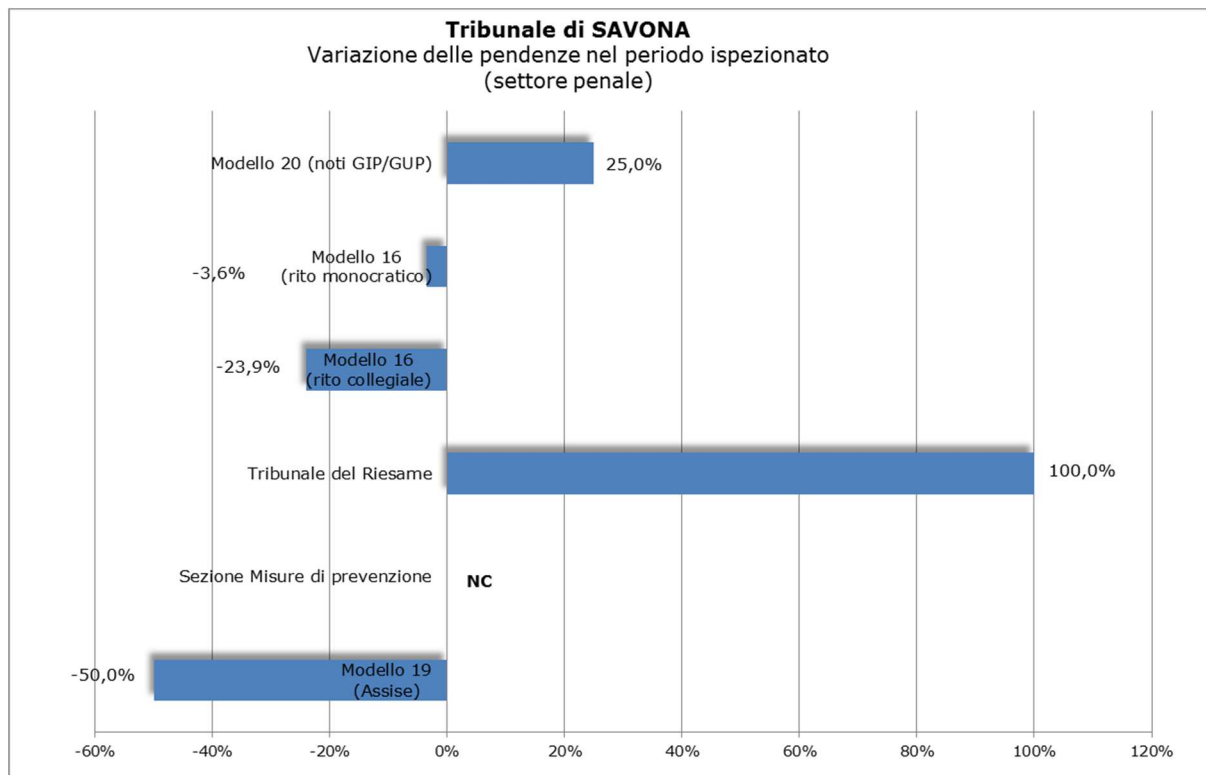
Registro Generale/Sezione	pendenti iniziali	pendenti finali	variazione %
modello 20 (noti G.I.P./G.U.P.)	1.436	1.795	25,0%
modello 16 (rito monocratico)	1.516	1.462	-3,6
modello 16 (rito collegiale)	71	54	-23,9
Tribunale del Riesame ¹⁰	1	2	100,0%
misure di prevenzione ¹¹	6	-	NC
modello 19 (Corte di Assise)	2	1	-50,0%

Fonte: file "TO_14-15 - Movimento e raffronti penale" (prospetti ispettivi)

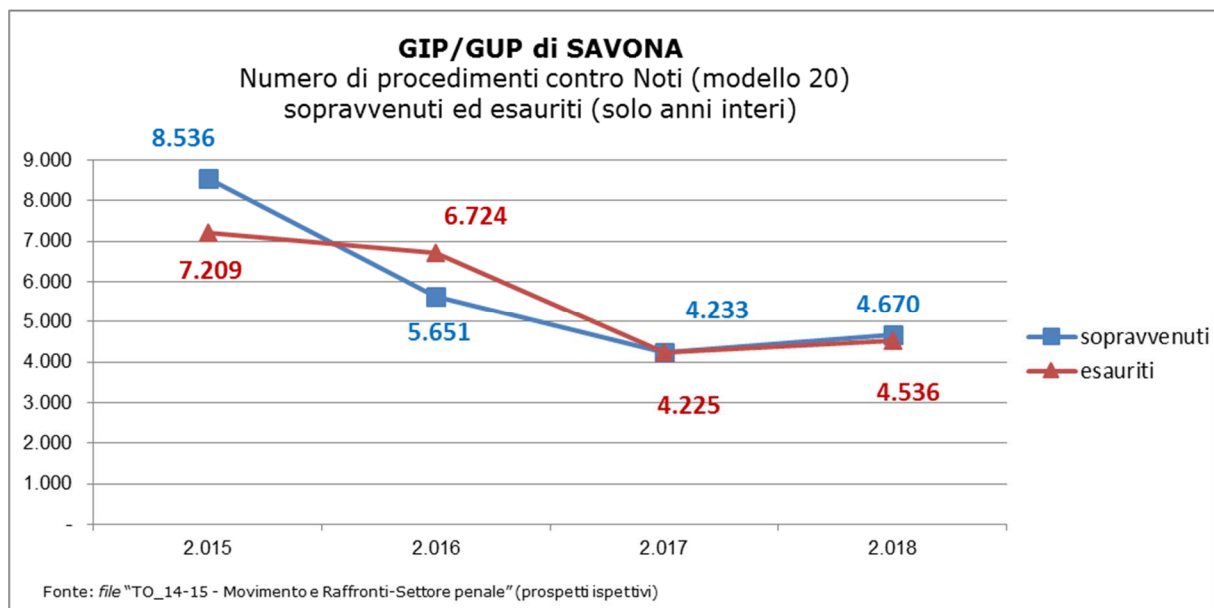
¹⁰ Sono comprese sia le misure cautelari personali e reali, sia gli appelli.

¹¹ Sono comprese sia le procedure di applicazione delle misure di prevenzione personali, patrimoniali e personali e patrimoniali, sia le procedure per la modifica o revoca.

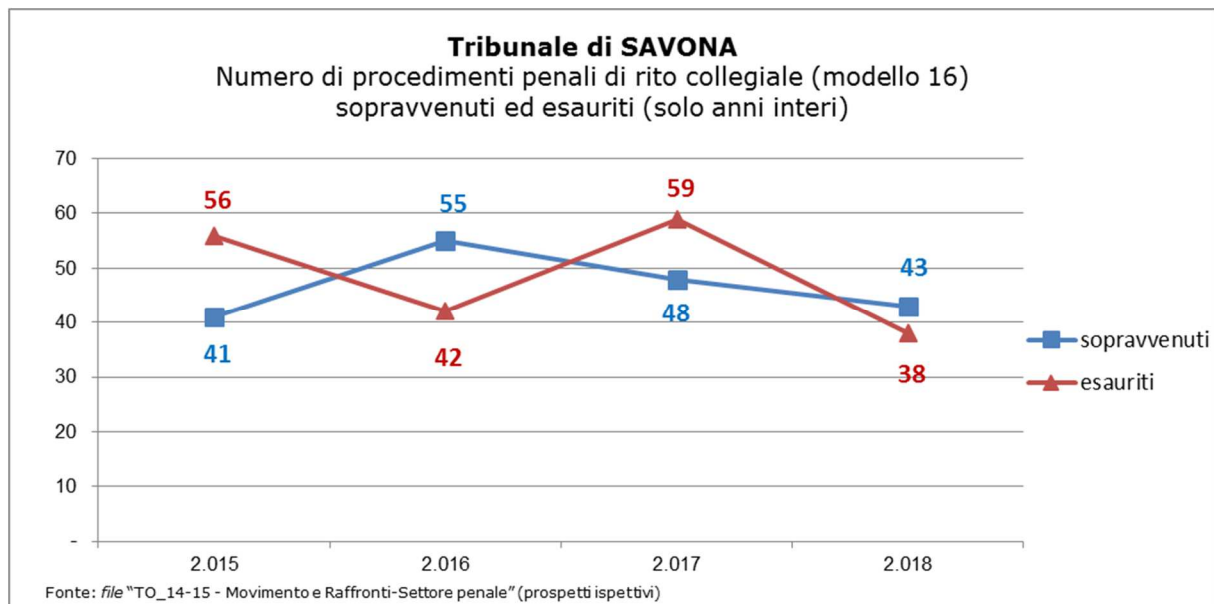
Tribunale di Savona – variazione delle pendenze – settore penale
(grafico 10)



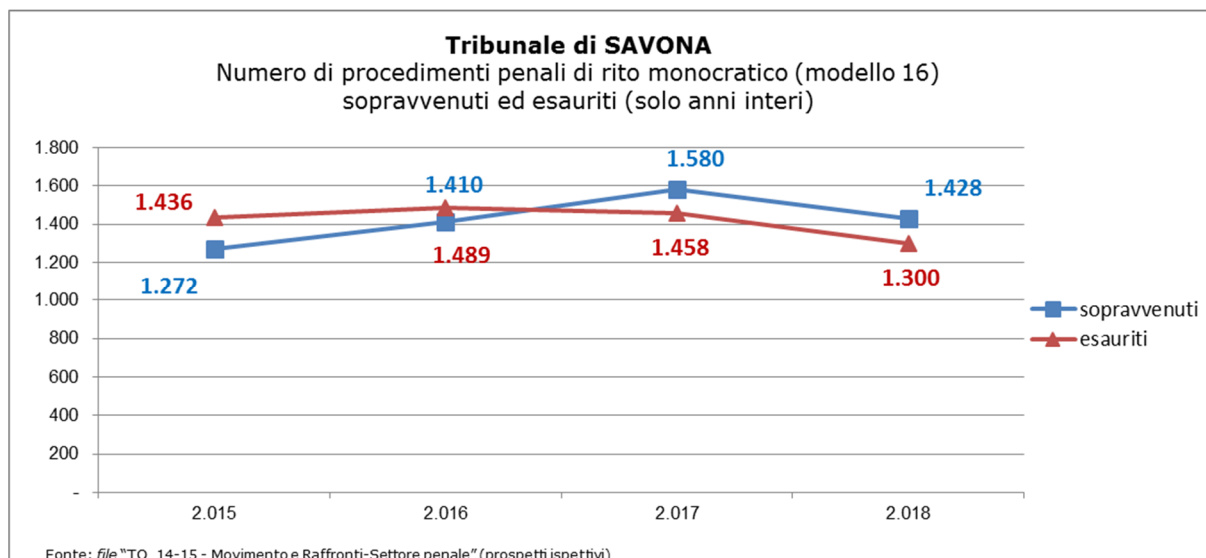
**Tribunale di Savona – procedimenti contro Noti (mod. 20 G.I.P./G.U.P.)
sopravvenuti ed esauriti nel periodo ispezionato**
(grafico 11)



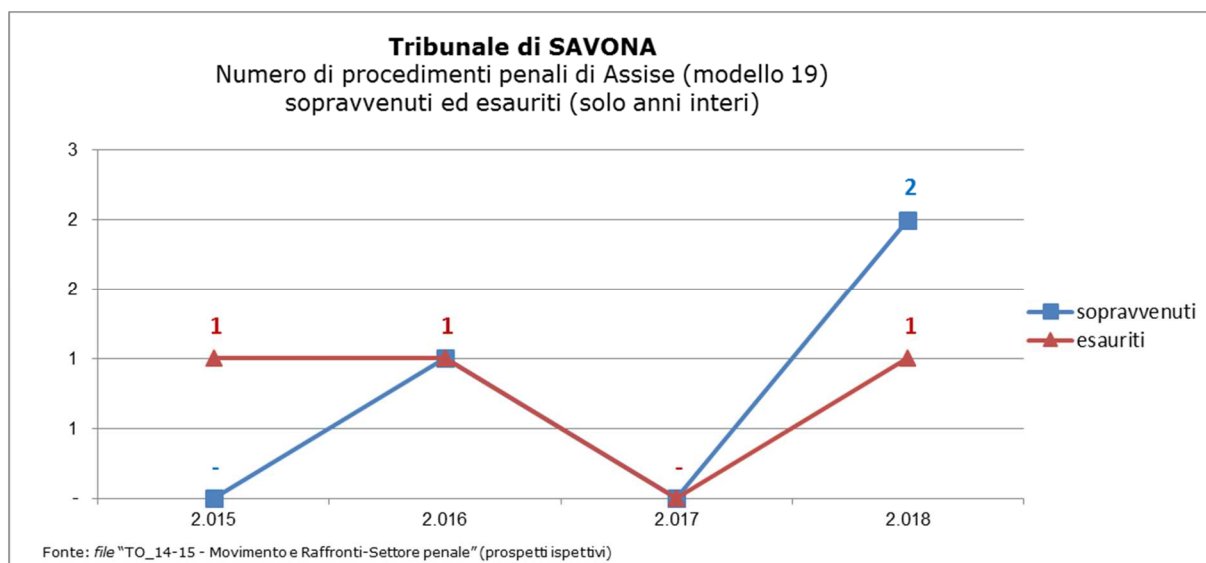
Tribunale di Savona – procedimenti rito collegiale (mod. 16) sopravvenuti ed esauriti nel periodo ispezionato
(grafico 12)



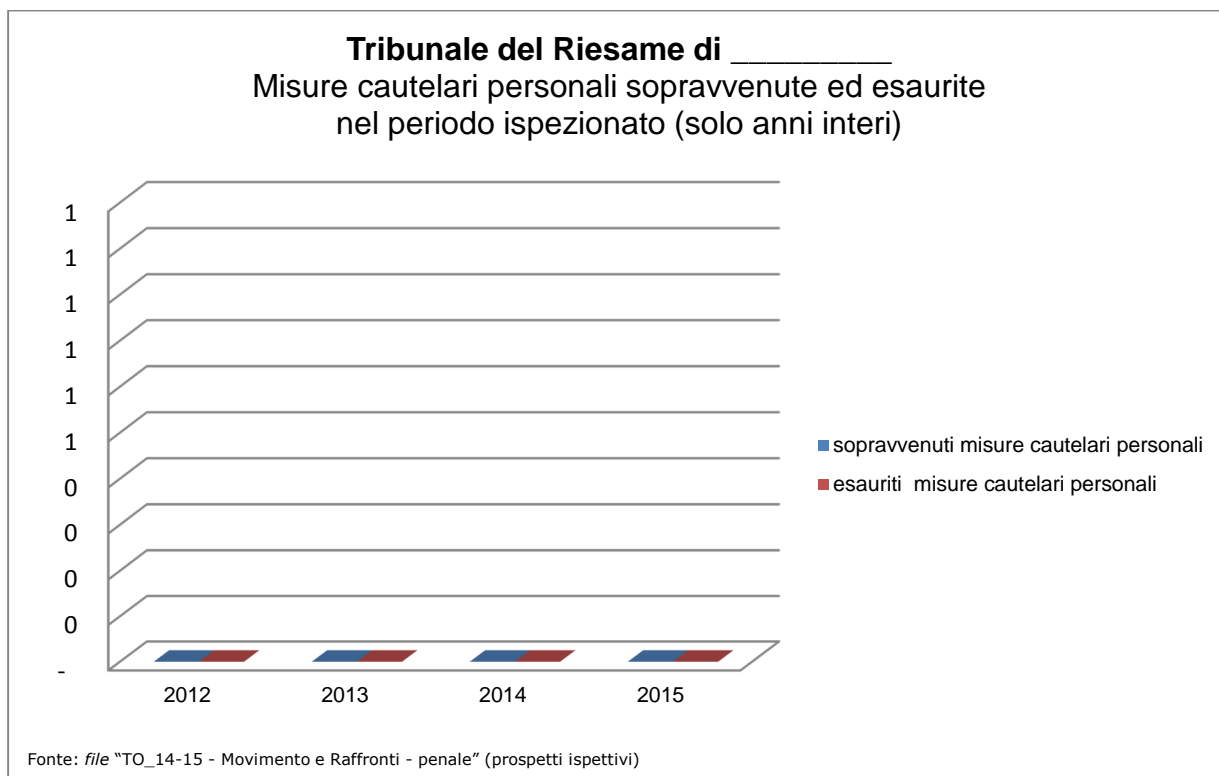
Tribunale di Savona – procedimenti rito monocratico (mod. 16) sopravvenuti ed esauriti nel periodo ispezionato
(grafico 13)



Tribunale di Savona – procedimenti Corte di Assise (mod. 19) sopravvenuti ed esauriti nel periodo ispezionato
(grafico 14)

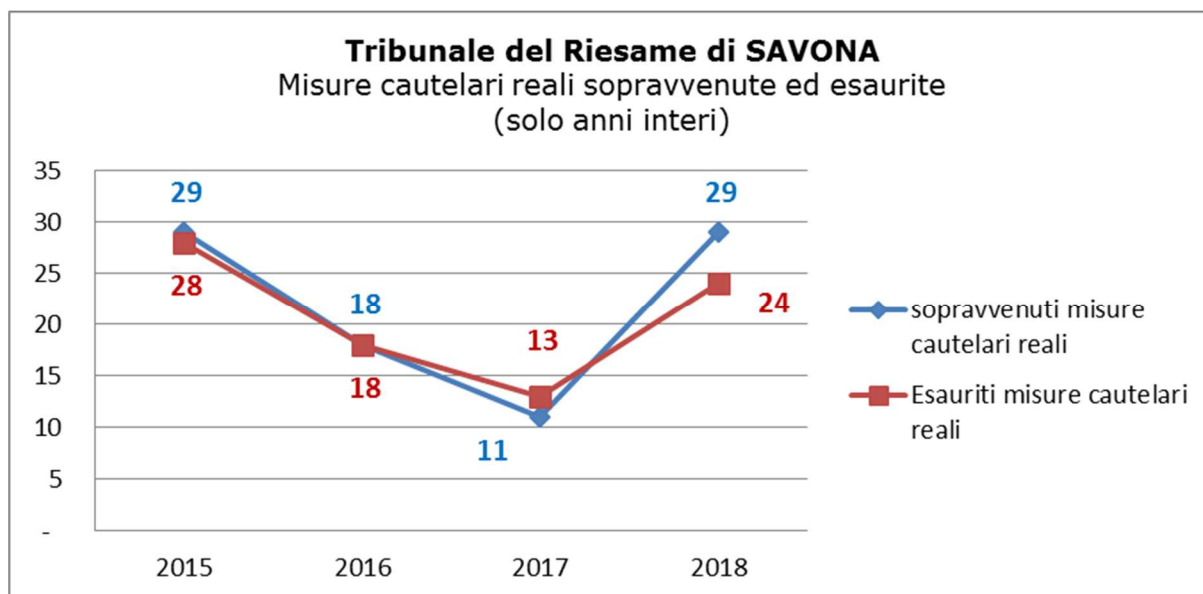


Tribunale di Savona – Riesame – misure cautelari personali sopravvenute ed esaurite nel periodo ispezionato
(grafico 15)

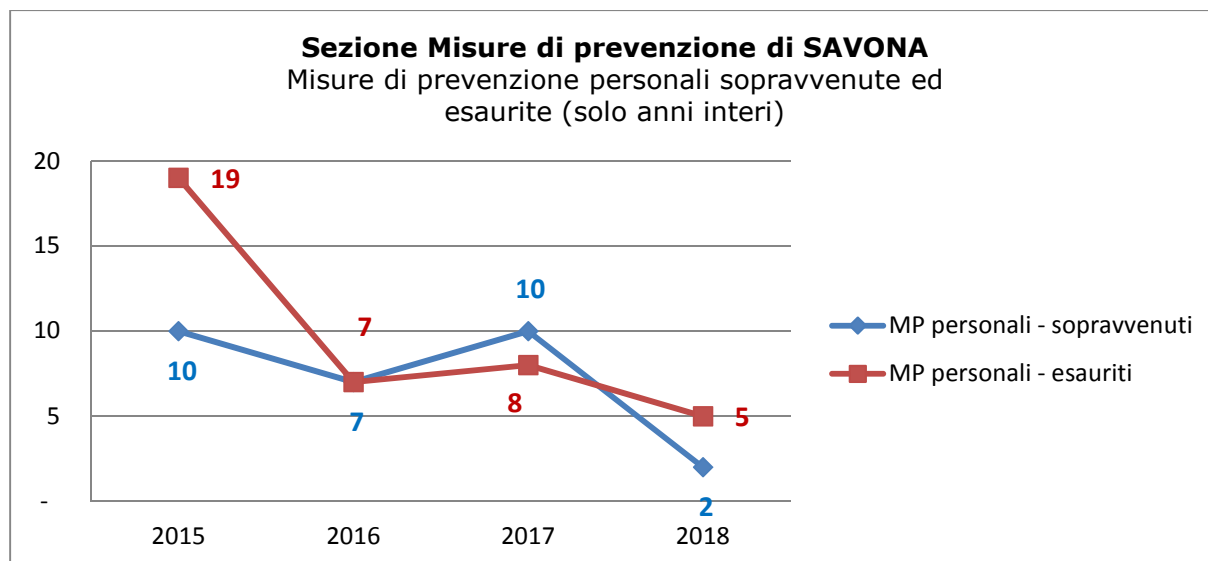


Il grafico non è stata completato, perché non ricorre l'ipotesi.

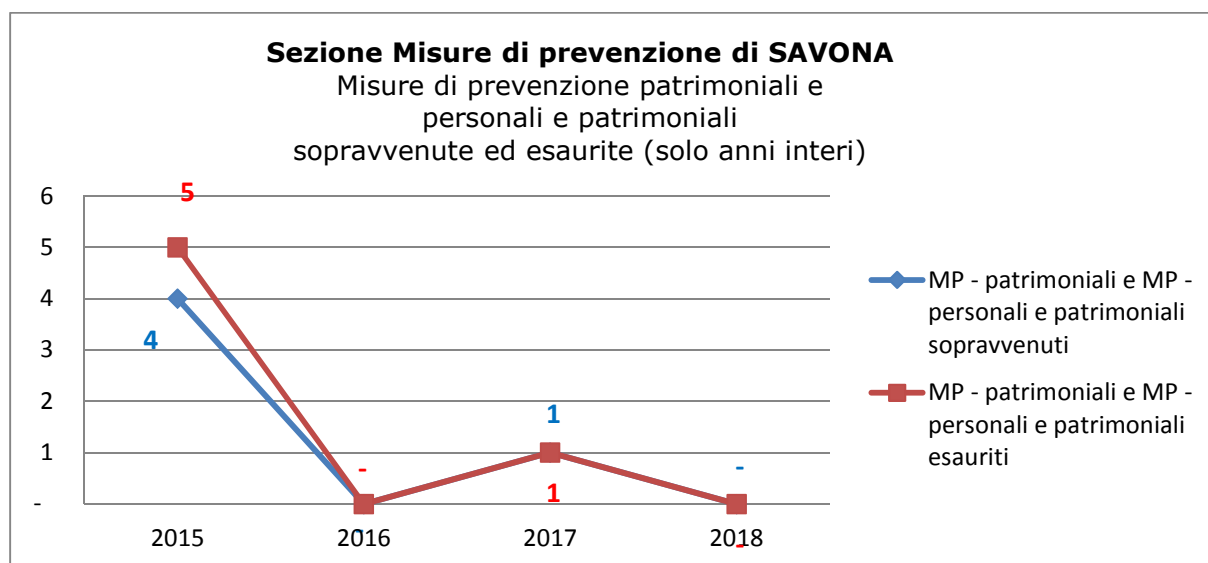
Tribunale di Savona – Riesame – misure cautelari reali sopravvenute ed esaurite nel periodo ispezionato
(grafico 16)



Tribunale di Savona – Misure di prevenzione personali sopravvenute ed esaurite nel periodo ispezionato
(grafico 17)



Tribunale di Savona – Misure di prevenzione patrimoniali e miste sopravvenute ed esaurite nel periodo ispezionato
(grafico 18)



3.3. - Indicatori di sintesi (calcolati su anni interi): indice di ricambio dei procedimenti civili e penali, dello smaltimento dei procedimenti e della variazione percentuale delle pendenze; giacenza media e capacità di esaurimento dei procedimenti.

Tribunale di Savona – settore civile – indicatori di sintesi
(tab. 3.3.1.)

Indice di RICAMBIO ¹²	Indice di SMALTIMENTO ¹³	Indice di VARIAZIONE % PENDENZE ¹⁴	RUOLO GENERALE	giacenza media presso l'ufficio (espressa in mesi) ¹⁵	capacità di esaurimento [nel caso di sopravvenienze pari a zero] (in mesi) ¹⁶
121,7%	45,6%	-52,0%	contenzioso civile	13,6	7,9
120,7%	51,7%	-62,0%	controversie in materia di lavoro, di previdenza e di assistenza obbligatorie	10,2	5,0
101,8%	85,5%	-38,2%	procedimenti speciali (ordinari, lavoro, ATP ordinari e ATP lavoro)	1,9	1,4
100,6%	78,8%	-8,7%	non contenzioso e da trattarsi in camera di consiglio ¹⁷	3,2	3,0
165,0%	19,6%	-35,0%	procedure concorsuali ¹⁸	56,2	35,0
106,2%	77,2%	-66,0%	espropriazioni mobiliari ed esecuzioni forzate	3,0	1,4
104,6%	38,1%	-10,5%	esecuzioni immobiliari	19,7	17,9

¹² L'indice di ricambio si ottiene rapportando il totale degli esauriti al totale delle sopravvenienze nel periodo (in termini percentuali è il numero dei procedimenti esauriti per ogni 100 sopravvenuti).

¹³ L'indice di smaltimento, calcolato solo su anni interi, si ottiene rapportando il valore medio dei procedimenti esauriti, negli anni interi considerati, alla somma di pendenze iniziali (=arretrato) e valore medio delle sopravvenienze negli anni interi considerati.

¹⁴ La variazione percentuale delle pendenze si ottiene rapportando la differenza tra i procedimenti pendenti finali ed iniziali ed i procedimenti iniziali, moltiplicato per 100.

¹⁵ Giacenza media presso l'ufficio: è calcolata con la formula di magazzino della giacenza media (in mesi): $[(Pi+Pf)/(S+E)]*365/30$. Indica mediamente quanti mesi i procedimenti rimangono in carico all'ufficio.

¹⁶ Capacità di esaurimento, nell'ipotesi di sopravvenienze pari a ZERO: indica il tempo in mesi che l'ufficio impiegherebbe ad esaurire tutto l'arretrato accumulato, nel caso non ci fossero nuove iscrizioni. E' pari a: (pendenze finali del periodo)/(media mensile esauriti).

¹⁷ Non comprende: tutele, curatele, eredità giacenti e amministrazioni di sostegno, altri affari del giudice tutelare, altri affari di volontaria giurisdizione

¹⁸ Escluse le istanze di fallimento e le dichiarazioni di stato di insolvenza.

segue (tab. 3.3.1.)

Indice di RICAMBIO 19	Indice di SMALTIMENTO 20	Indice di VARIAZIONE % PENDENZE 21	RUOLO GENERALE	giacenza media presso l'ufficio (espressa in mesi) ²²	capacità di esaurimento [nel caso di sopravvenienze pari a zero] (in mesi) ²³
109,8%	59,2%	-46,0%	TOTALE	7,7	5,1

Fonte: file "TO_12-13- Movimento e raffronti civile" (prospetti ispettivi)

¹⁹ L'indice di ricambio si ottiene rapportando il totale degli esauriti al totale delle sopravvenienze nel periodo (in termini percentuali è il numero dei procedimenti esauriti per ogni 100 sopravvenuti).

²⁰ L'indice di smaltimento, calcolato solo su anni interi, si ottiene rapportando il valore medio dei procedimenti esauriti, negli anni interi considerati, alla somma di pendenze iniziali (=arretrato) e valore medio delle sopravvenienze negli anni interi considerati.

²¹ La variazione percentuale delle pendenze si ottiene rapportando la differenza tra i procedimenti pendenti finali ed iniziali ed i procedimenti iniziali, moltiplicato per 100.

²² Giacenza media presso l'ufficio: è calcolata con la formula di magazzino della giacenza media (in mesi): $[(Pi+Pf)/(S+E)]*365/30$. Indica mediamente quanti mesi i procedimenti rimangono in carico all'ufficio.

²³ Capacità di esaurimento, nell'ipotesi di sopravvenienze pari a ZERO: indica il tempo in mesi che l'ufficio impiegherebbe ad esaurire tutto l'arretrato accumulato, nel caso non ci fossero nuove iscrizioni. E' pari a: $(pendenze\ finali\ del\ periodo)/(media\ mensile\ esauriti)$.

Tribunale di Savona – settore civile – indicatori di sintesi (per anno)
(tab. 3.3.2.)

<i>Indice di RICAMBIO</i>	2015	2016	2017	2018
Contenzioso civile	117,2%	120,6%	126,3%	123,4%
Controversie in materia di lavoro, di previdenza e di assistenza obbligatorie	88,8%	122,8%	154,1%	130,6%
Procedimenti speciali (ordinari, lavoro, APT ordinari e ATP lavoro)	99,1%	103,8%	104,0%	100,7%
Non contenzioso e da trattarsi in Camera di consiglio (esclusi gli affari del giudice tutelare e gli affari stragiudiziali)	97,5%	104,6%	98,0%	101,8%
Procedure concorsuali	58,4%	84,9%	315,8%	353,5%
Espropriazioni mobiliari ed esecuzioni forzate	114,6%	104,9%	97,5%	107,8%
Esecuzioni immobiliari	84,3%	120,5%	103,7%	112,3%
TOTALE CIVILE	104,9%	110,5%	112,7%	112,1%

<i>Indice di SMALTIMENTO</i>	2015	2016	2017	2018
Contenzioso civile	46,4%	50,0%	54,9%	57,8%
Controversie in materia di lavoro, di previdenza e di assistenza obbligatorie	43,1%	51,8%	65,4%	66,1%
Procedimenti speciali (ordinari, lavoro, APT ordinari e ATP lavoro)	85,2%	87,0%	88,8%	87,6%
Non contenzioso e da trattarsi in Camera di consiglio (esclusi gli affari del giudice tutelare e gli affari stragiudiziali)	73,2%	80,2%	78,8%	82,2%
Procedure concorsuali	7,5%	13,6%	28,6%	30,8%
Espropriazioni mobiliari ed esecuzioni forzate	84,5%	85,8%	83,6%	88,5%
Esecuzioni immobiliari	32,2%	39,9%	37,8%	41,4%
TOTALE CIVILE	59,1%	62,2%	65,9%	68,2%

<i>Indice di VARIAZIONE % PENDENZE</i>	2015	2016	2017	2018
Contenzioso civile	-11,3%	-14,6%	-20,2%	-20,6%
Controversie in materia di lavoro, di previdenza e di assistenza obbligatorie	10,6%	-16,6%	-39,9%	-31,4%
Procedimenti speciali (ordinari, lavoro, APT ordinari e ATP lavoro)	5,6%	-19,9%	-23,5%	-4,5%
Non contenzioso e da trattarsi in Camera di consiglio (esclusi gli affari del giudice tutelare e gli affari stragiudiziali)	7,6%	-15,1%	8,3%	-7,6%
Procedure concorsuali	6,1%	2,9%	-21,5%	-24,2%
Espropriazioni mobiliari ed esecuzioni forzate	-41,0%	-22,1%	15,2%	-35,7%
Esecuzioni immobiliari	9,7%	-10,2%	-2,1%	-7,2%
TOTALE CIVILE	-6,3%	-13,6%	-17,8%	-18,8%

<i>Giacenza media presso l'ufficio(mesi)</i>	2015	2016	2017	2018
Contenzioso civile	16,1	14,5	12,6	11,1
Controversie in materia di lavoro, di previdenza e di assistenza obbligatorie	14,4	13,7	10,4	8,7
Procedimenti speciali (ordinari, lavoro, APT ordinari e ATP lavoro)	2,0	2,1	1,8	1,8
Non contenzioso e da trattarsi in Camera di consiglio (esclusi gli affari del giudice tutelare e gli affari stragiudiziali)	4,2	3,4	3,1	2,8
Procedure concorsuali	107,9	70,1	52,5	49,4
Espropriazioni mobiliari ed esecuzioni forzate	3,2	2,4	2,2	2,1
Esecuzioni immobiliari	22,4	21,1	20,6	18,9
TOTALE CIVILE	8,9	8,4	7,4	6,7

Tribunale di Savona – settore penale – indicatori di sintesi
(tab. 3.3.3.)

Indice di RICAMBIO ²⁴	Indice di SMALTIMENTO ²⁵	Indice di VARIAZIONE % PENDENZE ²⁶	RUOLO GENERALE	giacenza media presso l'ufficio (espressa in mesi) ²⁷	capacità di esaurimento [nel caso di sopravvenienze pari a zero] (in mesi) ²⁸
98,3%	78,8%	27,7%	modello 20 (noti G.I.P./G.U.P.)	3,5	3,9
99,9%	51,4%	0,5%	modello 16 (rito monocratico)	11,5	11,4
104,3%	49,4%	-15,4%	modello 16 (rito collegiale)	12,2	10,8
100,0%	42,9%	0,0%	modello 19 (Corte di Assise)	16,2	16,0
95,4%	91,2%	400,0%	Tribunale del Riesame ²⁹	1,7	2,9
132,4%	57,7%	NC	sezione misure di prevenzione ³⁰	6,8	NC
98,7%	71,0%	13,7%	TOTALE	5,1	5,4

Fonte: file "TO_14-15 - Movimento degli affari penali" (prospetti ispettivi)

²⁴ L'indice di ricambio si ottiene rapportando il totale degli esauriti al totale delle sopravvenienze nel periodo (in termini percentuali è il numero dei procedimenti esauriti per ogni 100 sopravvenuti).

²⁵ L'indice di smaltimento, calcolato solo su anni interi, si ottiene rapportando il valore medio dei procedimenti esauriti, negli anni interi considerati, alla somma di pendenze iniziali (=arretrato) e valore medio delle sopravvenienze negli anni interi considerati.

²⁶ La variazione percentuale delle pendenze si ottiene rapportando la differenza tra i procedimenti pendenti finali ed iniziali ed i procedimenti iniziali, moltiplicato per 100.

²⁷ Giacenza media presso l'ufficio: è calcolata con la formula di magazzino della giacenza media (in mesi): $[(Pi+Pf)/(S+E)]*365/30$. Indica mediamente quanti mesi i procedimenti rimangono in carico all'ufficio.

²⁸ Capacità di esaurimento, nell'ipotesi di sopravvenienze pari a ZERO: indica il tempo in mesi che l'ufficio impiegherebbe ad esaurire tutto l'arretrato accumulato, nel caso non ci fossero nuove iscrizioni. E' pari a: (pendenze finali del periodo)/(media mensile esauriti).

²⁹ Sono comprese sia le misure cautelari personali e reali, sia gli appelli.

³⁰ Sono comprese sia le procedure di applicazione delle misure di prevenzione personali, patrimoniali e miste, sia le procedure per la modifica o revoca.

Tribunale di Savona – settore penale – indicatori di sintesi (per anno)
(tab. 3.3.4.)

<i>Indice di RICAMBIO</i>	2015	2016	2017	2018
Modello 20 (noti GIP/GUP)	84,5%	119,0%	99,8%	97,1%
Modello 16 (rito monocratico)	112,9%	105,6%	92,3%	91,0%
Modello 16 (rito collegiale)	136,6%	76,4%	122,9%	88,4%
Tribunale del Riesame	96,6%	100,0%	118,2%	82,8%
Misure di Prevenzione	171,4%	100,0%	81,8%	250,0%
Modello 19 (Corte di Assise)	NC	100,0%	NC	50,0%
TOTALE	88,5%	115,9%	98,0%	95,6%

<i>Indice di SMALTIMENTO</i>	2015	2016	2017	2018
Modello 20 (noti GIP/GUP)	72,3%	80,0%	71,4%	71,3%
Modello 16 (rito monocratico)	54,9%	57,5%	54,4%	49,1%
Modello 16 (rito collegiale)	60,2%	45,7%	60,2%	46,3%
Tribunale del Riesame	93,3%	90,0%	100,0%	82,8%
Misure di Prevenzione	96,0%	87,5%	75,0%	100,0%
Modello 19 (Corte di Assise)	100,0%	100,0%	NC	50,0%
TOTALE	68,8%	74,5%	66,1%	64,7%

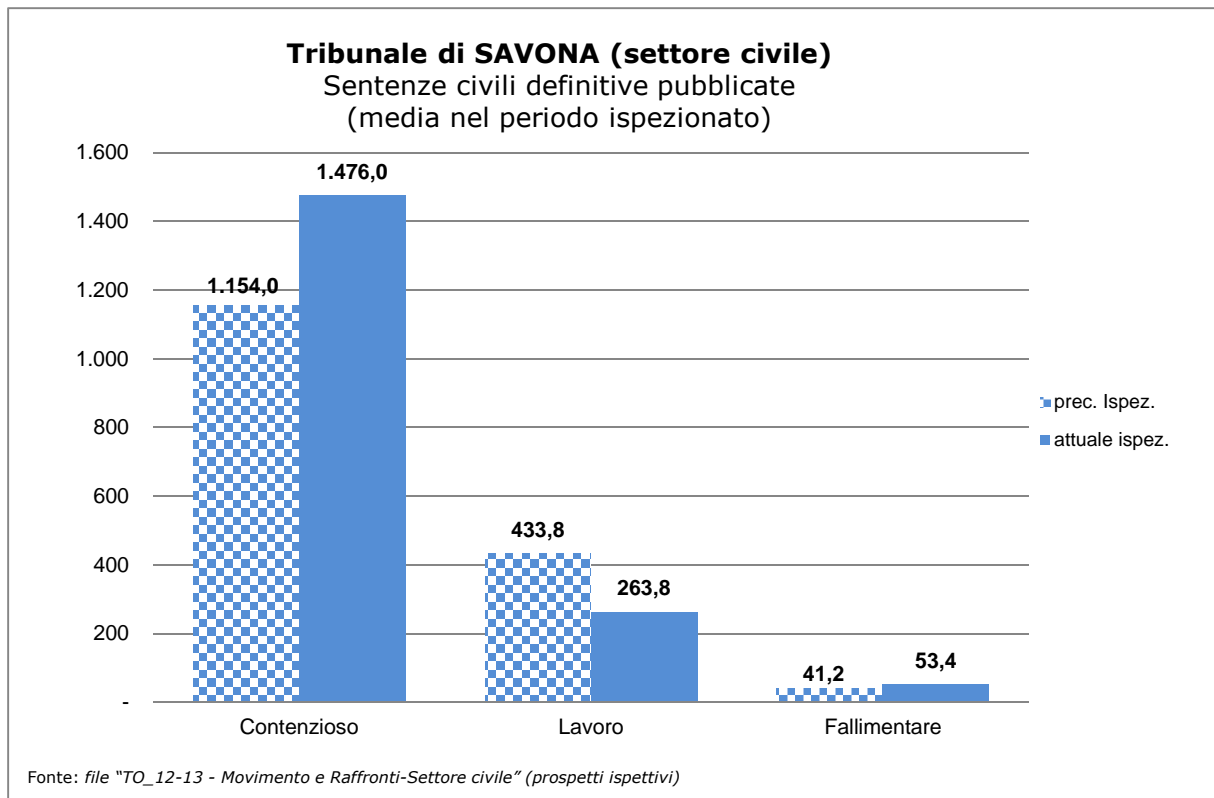
<i>Indice di VARIAZIONE % PENDENZE</i>	2015	2016	2017	2018
Modello 20 (noti GIP/GUP)	92,9%	-38,9%	0,5%	7,9%
Modello 16 (rito monocratico)	-12,2%	-6,7%	11,1%	10,5%
Modello 16 (rito collegiale)	-28,8%	35,1%	-22,0%	12,8%
Tribunale del Riesame	100,0%	0,0%	-100,0%	NC
Misure di Prevenzione	-90,9%	0,0%	200,0%	-100,0%
Modello 19 (Corte di Assise)	-100,0%	NC	NC	NC
TOTALE	40,1%	-28,7%	4,2%	9,1%

<i>Giacenza media presso l'ufficio (mesi)</i>	2015	2016	2017	2018
Modello 20 (noti GIP/GUP)	3,2	4,4	4,9	4,6
Modello 16 (rito monocratico)	11,3	9,6	9,3	11,5
Modello 16 (rito collegiale)	11,2	10,9	10,1	12,5
Tribunale del Riesame	0,6	1,4	1,0	1,1
Misure di Prevenzione	3,8	1,7	2,4	5,2
Modello 19 (Corte di Assise)	12,2	0,0	NC	4,1
TOTALE	4,4	5,4	6,0	6,2

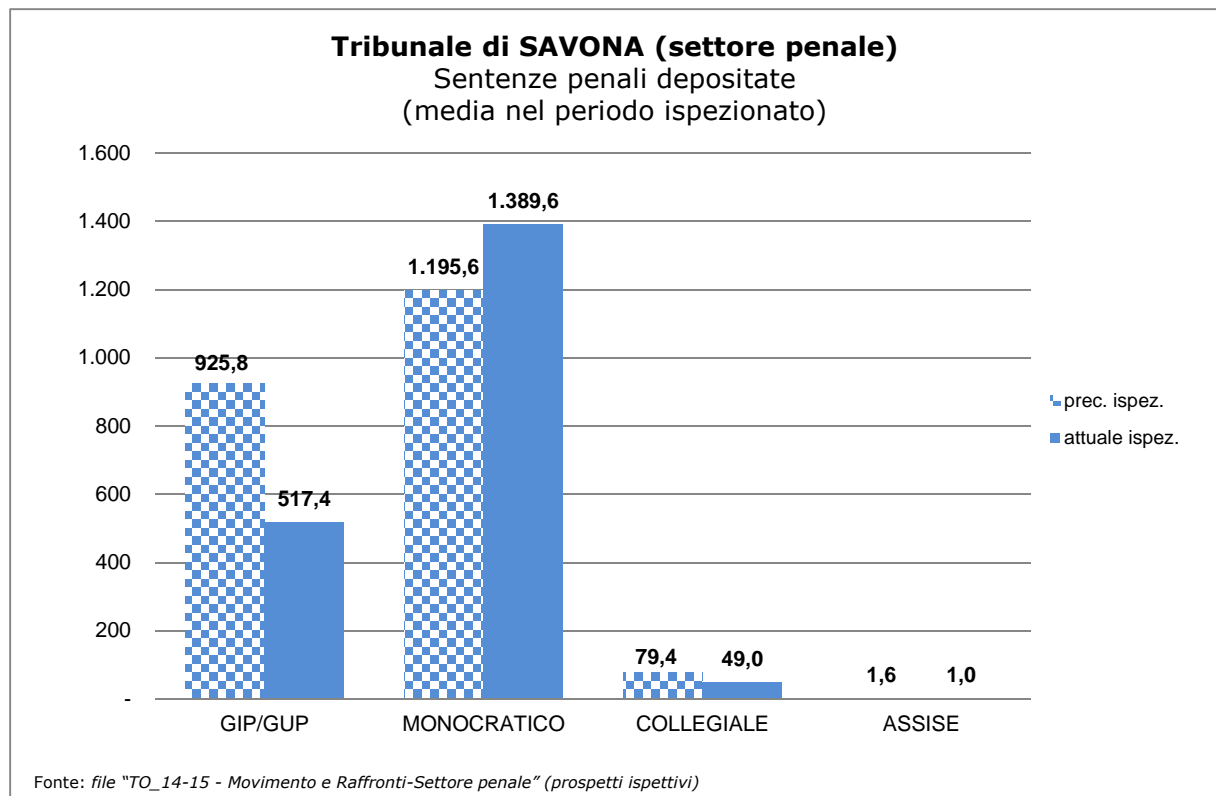
4. - PRODUTTIVITA'

4.1. - Numero medio di sentenze pubblicate/depositate nel periodo ispezionato distinte per settore

Tribunale di Savona – settore civile – sentenze definitive pubblicate (grafico 19)



Tribunale di Savona – settore penale – sentenze penali depositate
(grafico 20)



4.2. Attività svolta dai magistrati togati (sintesi della scheda TO_07)

Tribunale di Savona – produttività dei magistrati in servizio presso il settore civile ed il settore penale

TRIBUNALE ORDINARIO										
DI										
SAVONA										
SCHEDA RIEPILOGATIVA DEL LAVORO SVOLTO DAI MAGISTRATI TOGATI										
Periodo di ISPEZIONE ORDINARIA: dal		01/04/2014	al		31/03/2019	Mesi:		60,0		
ANNI										
	2014	2015	2016	2017	2018	2019		TOTALE	MEDIA ANNUA	
SETTORE CIVILE										
1. Sentenze										
1.a. ordinarie	depositate*	1.152	1.428	1.445	1.354	1.244	270		6.893	1.378,6
	di cui con motivazione contestuale	282	410	387	274	260	47		1.660	332,0
1.abis. ordinarie (rito lavoro)	depositate*	54	89	80	61	60	10		354	70,8
	di cui con motivazione contestuale	33	80	71	53	33	6		276	55,2
1.b in materia agraria	depositate*	4	5	4	4	4	5		26	5,2
	di cui con motivazione contestuale	-	-	-	-	-	-		-	-
1.c. in materia di lavoro, previdenza ed assistenza	depositate*	142	223	229	348	266	50		1.258	251,6
	di cui con motivazione contestuale	93	139	160	237	217	45		891	178,2
1.d. in materia di volontaria giurisdizione	depositate*	12	15	9	10	8	11		65	13,0
	di cui con motivazione contestuale	12	15	9	10	8	11		65	13,0
1.e. di competenza della sezione spec. in materia di imprese	depositate*	-	-	-	-	-	-		-	-
	di cui con motivazione contestuale	-	-	-	-	-	-		-	-
1.f. in materia di procedure concorsuali	depositate*	54	62	64	44	34	9		267	53,4
1.g - Totale sentenze depositate		1.418	1.822	1.831	1.821	1.616	355		8.863	1.772,6
1.g.1 di cui sentenze parziali		39	40	34	46	43	15		217	43,4
1.g.2 - di cui con motivazione contestuale		420	644	627	574	518	109		2.892	578,4

(* Nelle **sentenze depositate** vanno inserite **TUTTE** le sentenze depositate in un anno, ossia:
- sia quelle parziali sia quelle che definiscono il procedimento;
- quelle depositate contestualmente all'udienza di precisazione conclusione (c.d. "Sentenze a verbale") - per i **punti a), d) ed e)** - o alla pronuncia - per i **punti abis), b) e c)**;
- quelle depositate successivamente per concessione termini alla difesa - per i **punti a), d), e) ed f)** - o per motivazione differita per i **punti abis), b) e c)**.
Nel punto **1.g.1** "di cui sentenze parziali" vanno conteggiate tutte le sentenze parziali depositate (sia quelle civili sia quelle lavoro o rito lavoro).

2. Altri provvedimenti

2.a. Ordinanze - "Rito sommario"	77	73	96	117	100	36		499	99,8	
2.b. Ordinanze - Legge 92/2012 "Riforma Fornero"	1	15	31	23	9	3		82	16,4	
2.c. Decreti ingiuntivi	1.310	1.807	1.661	1.610	1.225	309		7.922	1.584,4	
2.d. Decreti di omologa degli Accertamenti Tecnici Preventivi	13	-	-	-	-	-		13	2,6	
2.e. Verbali di conciliazione	145	196	158	205	125	29		858	171,6	
2.f. Provvedimenti cautelari	67	173	152	100	88	12		592	118,4	
2.g. Esecuzioni mobiliari con assegnazione / distribuzione	485	237	28	20	22	3		795	159,0	
2.h. Esecuzioni immobiliari con assegnazione / distribuzione	19	24	15	120	161	25		364	72,8	
2.i. Giudice delle esecuzioni	2.i.1 - Ordinanze di vendita	126	37	44	31	30	15		283	56,6
	2.i.2.- Ordinanze di delega alla vendita	257	620	598	600	512	76		2.663	532,6
2.j. Decreti nei procedimenti di omologa dei concordati preventivi, negli accordi di ristrutturazione e nelle procedure di composizione di crisi da sovraindebitamento	4	8	6	4	3	1		26	5,2	
2.k. Decreti definitivi nelle procedure concorsuali	2.k.1. inammissibilità nei concordati preventivi e negli accordi di ristrutturazione	9	12	12	9	36	2		80	16,0
	2.k.2. rigetto della richiesta di dichiarazione di fallimento	54	77	67	61	48	11		318	63,6
2.l. Provvedimenti del giudice delegato (atti tipici SIECIC)	73	734	821	989	1.019	359		3.995	799,0	
2.m. Provvedimenti di esdebitazione	-	1	1	1	4	-		7	1,4	
2.n. Altri provvedimenti decisori di natura contenziosa	622	624	597	548	673	128		3.192	638,4	
2.o. Provvedimenti decisori di volontaria giurisdizione	802	1.156	1.528	1.219	1.623	340		6.668	1.333,6	
3. Giornate d'udienza	1.504	1.939	1.874	1.376	1.709	432		8.834	1.766,8	

Punto 2.j "Decreti nei procedimenti di omologa dei concordati preventivi e negli accordi di ristrutturazione": vanno indicati sia quelli di "omologa" sia quelli di "non omologa".

Punto 2.l "Provvedimenti del Giudice delegato (Atti tipici SIECIC)": sono, allo stato, atti tipici la relazione ex art.33, commi 1 e 5, istanze di vendita, programma di liquidazione, domande di ammissione, integrazione documenti connessi alle domande di ammissione, sostituzione delle domande di ammissione, annullamento domande di ammissione, progetto stato passivo, stato passivo, riparto parziale, riparto finale e rendiconto;

Punto 2.n "Altri provvedimenti decisori di natura contenziosa" vanno compresi tutti gli altri provvedimenti decisori, diversi dai "Decreti ingiuntivi" (punto 2.c), "Decreti di omologa degli Accertamenti Tecnici Preventivi" (punto 2.d) e dai "Provvedimenti cautelari" (punto 2.f), previsti dal titolo I, libro IV c.p.c.; vanno compresi in questa voce anche le "Ordinanze di pagamento" (ex art. 186bis, 186ter, 186quater e 423 c.p.c.) .

Punto 2.o) "Provvedimenti decisori di volontaria giurisdizione" vanno compresi tutti i provvedimenti definitivi relativi a procedimenti iscritti su SICID con codice oggetto che inizi con "4".

N.B.: tutte le eventuali attività non ricomprese nelle suddette voci possono essere eventualmente indicate esclusivamente nel campo "Annotazioni".

SETTORE PENALE										
GIUDICE PER LE INDAGINI PRELIMINARI e GIUDICE PER L'UDIENZA PRELIMINARE										
1. Provvedimenti di definizione										
1.a. Sentenze giudizio abbreviato (ex artt. 442, 458 e 464 c.p.p.)	depositate (deposito motivazione)	38	44	60	61	62	22		287	57,4
1.b. Sentenze di applicazione della pena su richiesta (ex art. 444 c.p.p.)	depositate (deposito motivazione)	243	266	246	224	272	83		1.334	266,8
1.c. Sentenze di non luogo a procedere (ex art. 425 c.p.p.)	depositate (deposito motivazione)	36	59	37	49	33	10		224	44,8
1.d. Declaratorie di estinzione del reato per esito positivo della prova (L.67 del 28/4/2014)	depositate (deposito motivazione)	5	-	1	7	42	24		79	15,8
1.e. Altre sentenze	depositate (deposito motivazione)	53	92	266	88	125	40		664	132,8
1.f - Totale sentenze depositate		375	461	610	429	534	179		2.588	517,6
<i>1.f.1 - di cui con motivazione contestuale</i>		369	402	601	415	518	164		2.469	493,8
1.g. Decreti di archiviazione per infondatezza della notizia di reato (ex art. 409 c.p.p. - Registro "Noti")		525	1.360	913	516	796	219		4.329	865,8
1.h. Decreti di archiviazione per essere ignoti gli autori del reato (ex art. 415 c.p.p. - Registro "Noti")		2	2	5	4	7	1		21	4,2
1.i. Altri decreti di archiviazione (ex artt. 411 c.p.p. - Registro "Noti")		1.274	4.299	3.553	1.961	2.066	488		13.641	2.728,2
Totale archiviazioni		1.801	5.661	4.471	2.481	2.869	708		17.991	3.598,2
1.j. Decreti penali di condanna emessi (ex art. 460 c.p.p.)		413	918	859	808	782	120		3.900	780,0
1.k. Decreti che dispongono il giudizio ordinario (ex art. 429 c.p.p.)		47	21	69	115	98	13		363	72,6
1.l. Decreti di giudizio immediato		33	50	50	55	37	7		232	46,4
2. Provvedimenti interlocutori										
2.a. Convalide di arresto/fermo		86	87	88	131	103	10		505	101,0
2.b. Misure cautelari personali		83	139	157	184	173	35		771	154,2
2.c. Misure cautelari reali		37	39	20	18	8	4		126	25,2
2.d. Ordinanze di sospensione del procedimento con messa alla prova (L.67 del 28/4/2014)		-	1	-	19	77	30		127	25,4
2.e. Ordinanze di sospensione del procedimento per irreperibilità dell'imputato (L.67 del 28/4/2014)		-	-	2	8	1	-		11	2,2
2.f. Altri provvedimenti interlocutori		13	42	111	54	101	37		358	71,6
3. Giornate d'udienza		178	188	269	385	419	106		1.545	309,0

Punti 1.a, 1.b, 1.c, 1.d ed 1.e "Sentenze": devono essere conteggiate tutte le sentenze (anche quelle con deposito motivazione contestuale).
Punto 1.g "Decreti di archiviazione per essere ignoti gli autori del reato (ex art.415 c.p.p.): vanno esclusi:
- i procedimenti iscritti su registro **mod. 44** e pervenuti con elenco dagli organi di polizia (ex 415 co.4 e art.107bis delle Disposizioni di attuazione del c.p.p.);
- eventuali decreti di archiviazione per essere ignoti gli autori del reato relativi a procedimenti iscritti su **mod.45**.
Punto 1.h "Altri decreti di archiviazione (ex art. 411 c.p.p.): si devono conteggiare tutti i provvedimenti previsti da questo articolo (mancanza di condizioni di procedibilità, estinzione del reato, ecc.) e NON solo quindi quelli che nella statistica M317GIP/GUP presentano tale riferimento al codice ("per altro motivo (art.411)").
Punto 2.d "Ordinanze di sospensione del procedimento con messa alla prova (L.67 del 28/4/2014)" e Punto 2.e "Ordinanze di sospensione del procedimento per irreperibilità dell'imputato (L.67 del 28/4/2014): i dati vanno rintracciati nelle "Altre richieste" o mediante registri di comodo; qualora il dato non sia rilevabile occorre indicare "nr".
N.B.: tutte le eventuali attività non ricomprese nelle suddette voci possono essere eventualmente indicate esclusivamente nel campo "Annotazioni".

SETTORE PENALE

TRIBUNALE IN COMPOSIZIONE MONOCRATICA E COLLEGALE

1. Provvedimenti di definizione

1.a. Sentenze monocratiche (escluse le sentenze di appello a sentenze giudice di pace)	depositate (deposito motivazione)	1.142	1.279	1.276	1.329	1.221	334	6.581	1.316,2
1.b. Sentenze monocratiche di appello a sentenze del giudice di pace	depositate (deposito motivazione)	13	18	26	25	17	4	103	20,6
1.c. Declaratorie di estinzione del reato per esito positivo della prova (L.67 del 28/4/2014)	depositate (deposito motivazione)	NC	NC	NC	NC	NC	NC	NC	NC
1.d. Sentenze collegiali (attribuite al giudice relatore/estensore)	depositate (deposito motivazione)	118	92	42	52	32	6	342	68,4
1.e - Totale sentenze depositate		1.273	1.389	1.344	1.406	1.270	344	7.026	1.405,2
<i>1.e.1 - di cui con motivazione contestuale</i>		692	849	818	802	642	170	3.973	794,6
1.f. Altri provvedimenti definitivi		NC	NC	NC	NC	NC	NC	NC	NC

2. Provvedimenti interlocutori

2.a. Ordinanze di sospensione del procedimento con messa alla prova (L.67 del 28/4/2014)		NC	NC	NC	NC	NC	NC	NC	NC
2.b. Ordinanze di sospensione del procedimento per irreperibilità dell'imputato (L.67 del 28/4/2014)		2	30	22	14	10	3	81	16,2
2.c. Provvedimenti cautelari		NC	NC	NC	NC	NC	NC	NC	NC
3. Giornate d'udienza		599	792	750	722	677	216	3.756	751,2

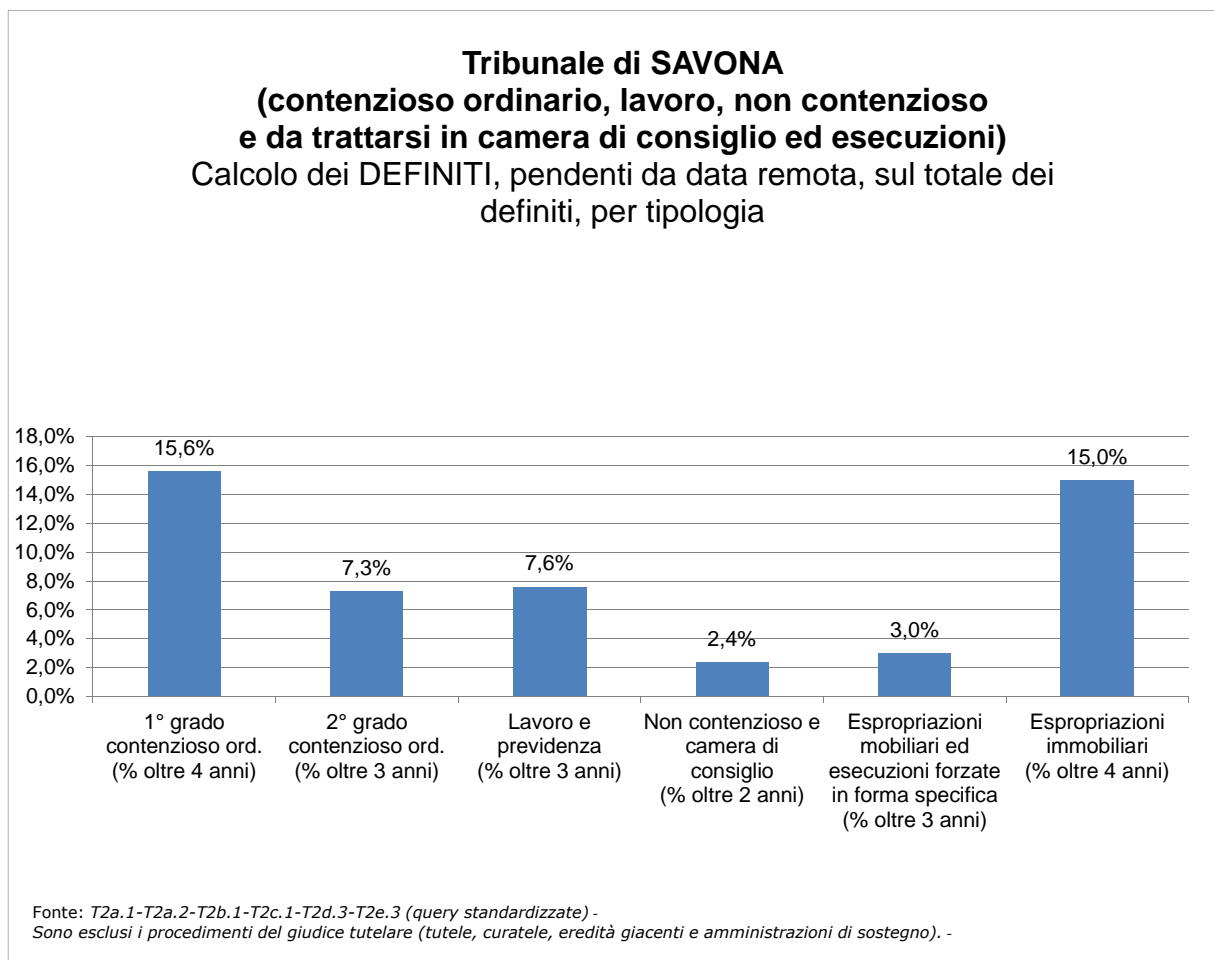
Punto 1.a, 1.b, 1.c ed 1.d "Sentenze": devono essere conteggiate tutte le sentenze (anche quelle con deposito motivazione contestuale).
Punto 1.d "Sentenze collegiali": debbono essere attribuite al solo giudice relatore/estensore; qualora per le contestuali il dato non fosse rilevabile occorre attribuirlo a tutti i membri del collegio specificando nel campo "Annotazioni" di questa sezione per ogni anno il numero di sentenze con deposito differito per le quali il magistrato è stato relatore/estensore.
Punto 2.a "Ordinanze di sospensione del procedimento con messa alla prova (L.67 del 28/4/2014)" e punto 2.b "Ordinanze di sospensione del procedimento per irreperibilità dell'imputato (L.67 del 28/4/2014): i dati vanno rintracciati nelle "Altre richieste" o mediante registri di comodo; qualora il dato non sia rilevabile occorre indicare "nr".

TRIBUNALE DEL "RIESAME"

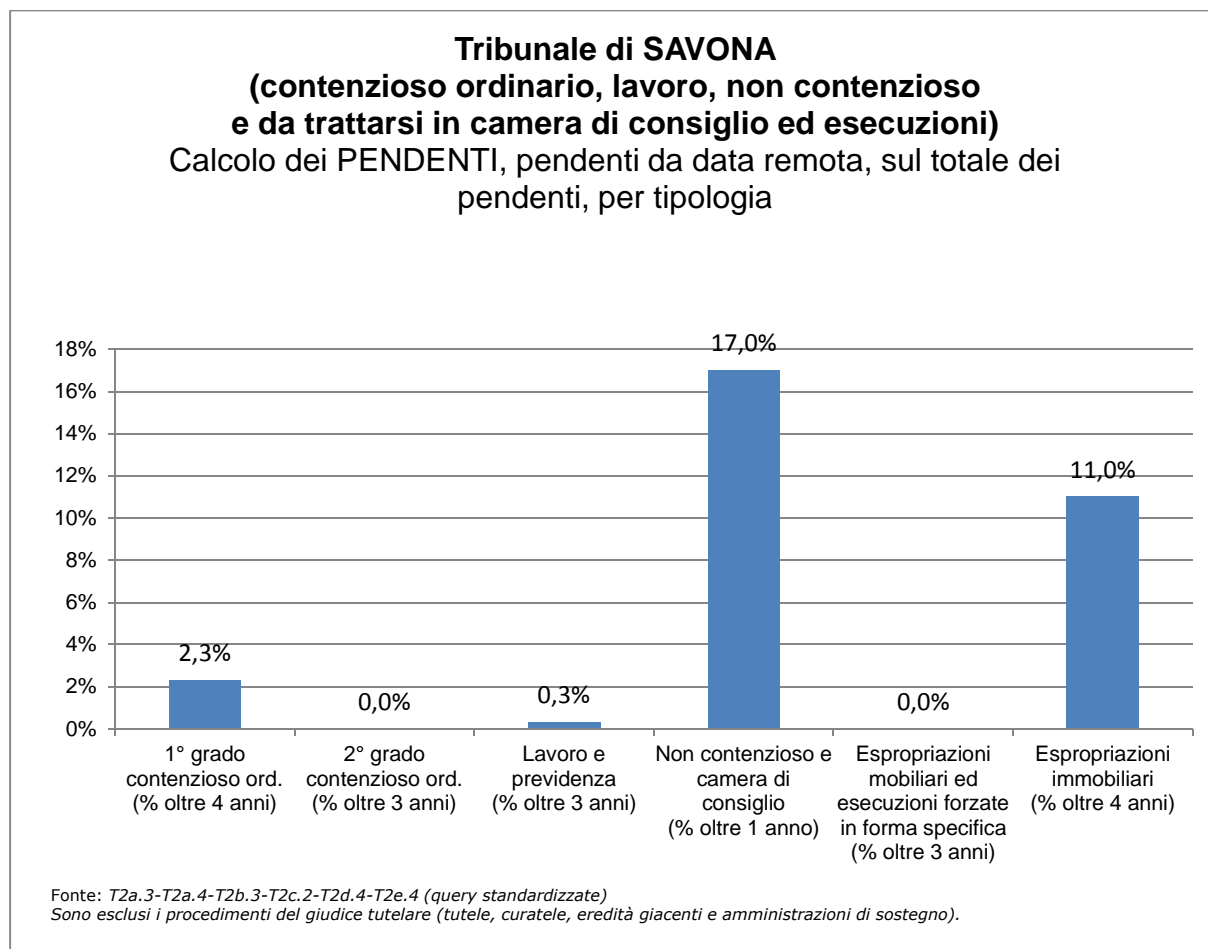
1. Riesame su misure cautelari personali	-	-	-	-	-	-	-	-	-	
2. Riesame su misure cautelari reali	27	21	12	11	24	11		106	21,2	
3. Appelli	4	6	7	2	-	-		19	3,8	
4. Giornate d'udienza	69	64	54	32	33	21		273	54,6	
SEZIONE MISURE DI PREVENZIONE										
1. Decreti (che definiscono il giudizio)	12	19	4	4	1	-		40	8,0	
2. Altri provvedimenti definitivi	2	3	3	4	4	-		16	3,2	
3. Giornate d'udienza	52	69	31	27	12	-		191	38,2	
<p>Nei "Decreti" indicare i provvedimenti che definiscono il giudizio di applicazione della misura di prevenzione; Negli "Altri provvedimenti definitivi" indicare i provvedimenti che definiscono le procedure di revoca o modifica della misura. Qualora non siano rilevabili dal registro informatico in uso o da eventuali registri di comodo occorre indicare "nr" (dato non rilevabile).</p>										
CORTE DI ASSISE										
1. Provvedimenti di definizione										
1.a. Sentenze	depositate (deposito motivazione)	2	1	1	-	1	-		5	1,0
1.b. Altri provvedimenti definitivi		-	-	-	-	-	-		-	-
2. Provvedimenti cautelari		NC	NC	NC	NC	NC	NC		NC	NC
3. Giornate d'udienza		20	10	12	-	14	4		60	12,0

4.3. - Percentuale dei procedimenti definiti, pendenti da data remota, sul totale dei definiti e percentuale dei pendenti da data remota sul totale dei pendenti

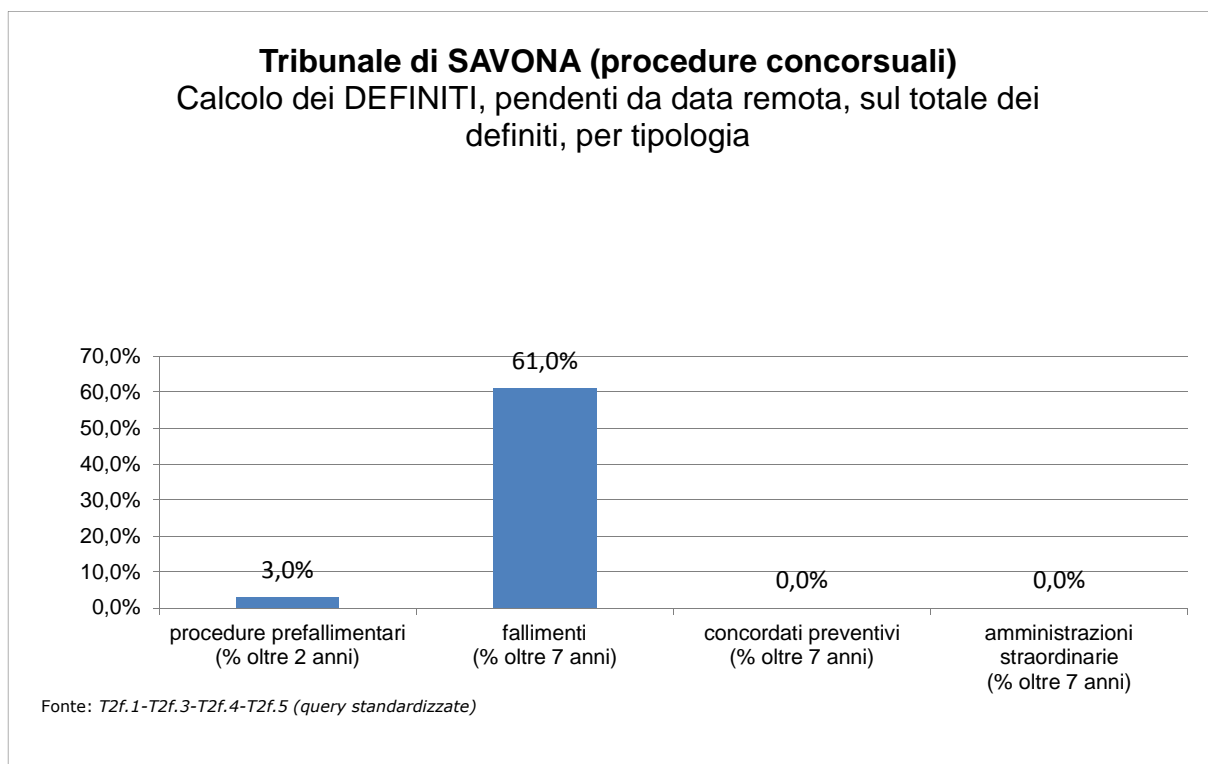
Tribunale di Savona – contenzioso ordinario, lavoro, non contenzioso e da trattarsi in camera di consiglio ed esecuzioni – calcolo dei DEFINITI, pendenti da data remota, sul totale dei definiti, per tipologia
(grafico 21)



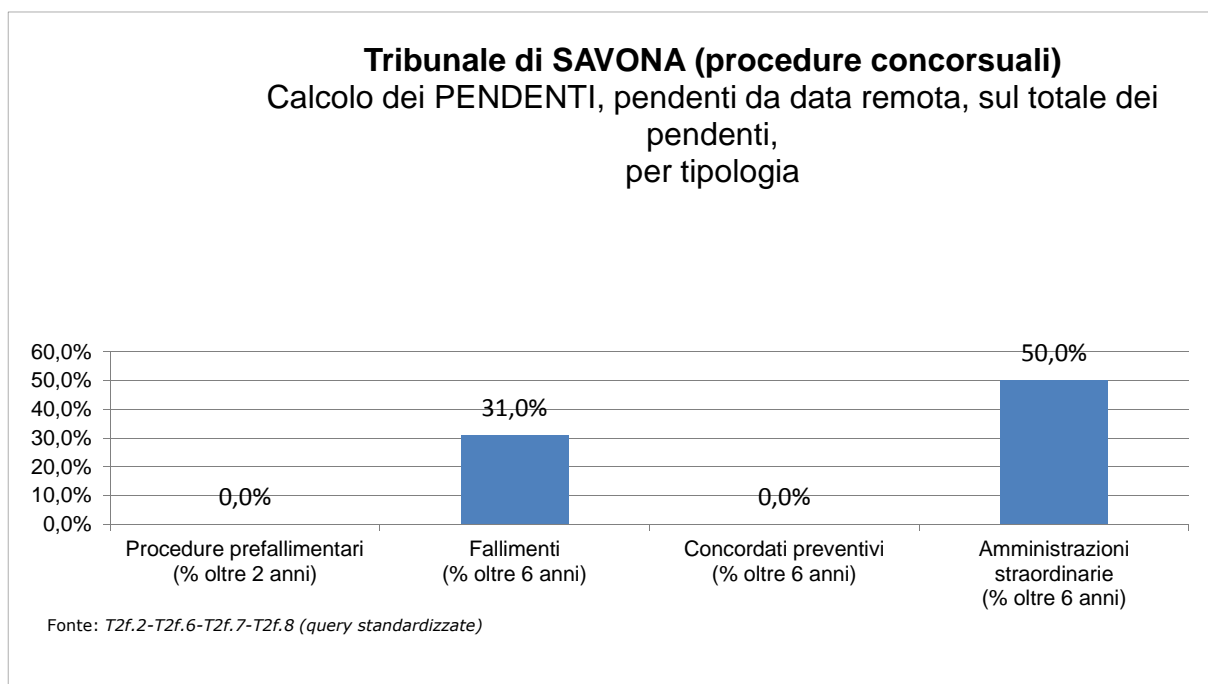
Tribunale di Savona – contenzioso ordinario, lavoro, non contenzioso e da trattarsi in camera di consiglio ed esecuzioni – calcolo dei PENDENTI, da data remota, sul totale dei pendenti, per tipologia
(grafico 22)



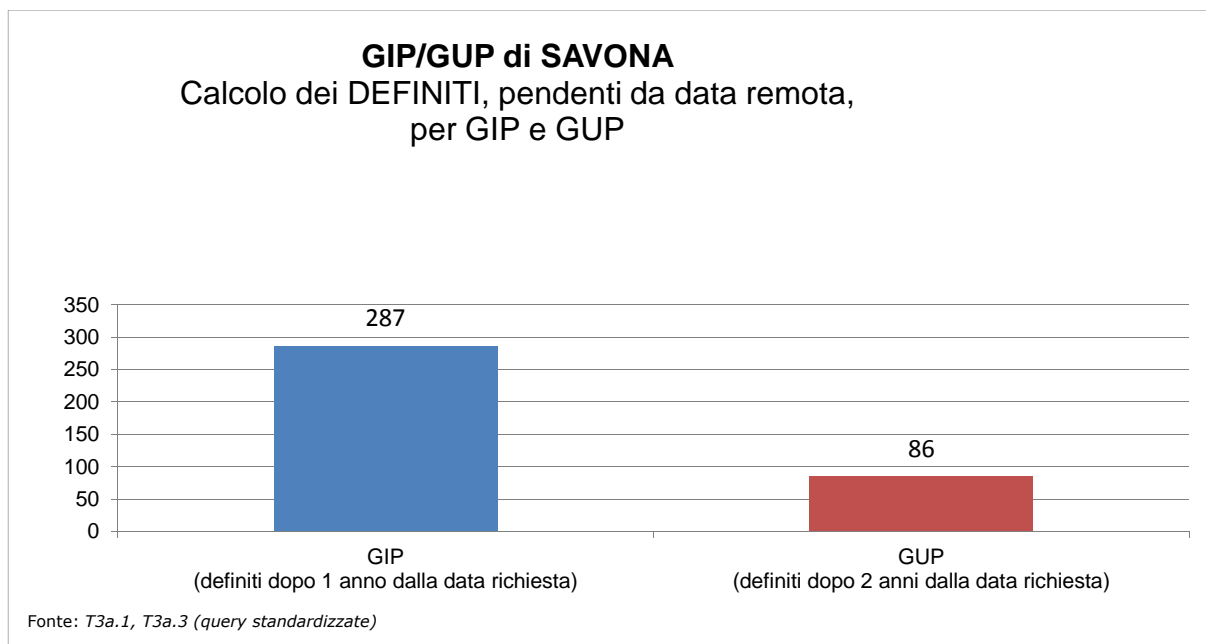
Tribunale di Savona – procedure concorsuali – calcolo dei DEFINITI, pendenti da data remota, sul totale dei definiti, per tipologia
(grafico 23)



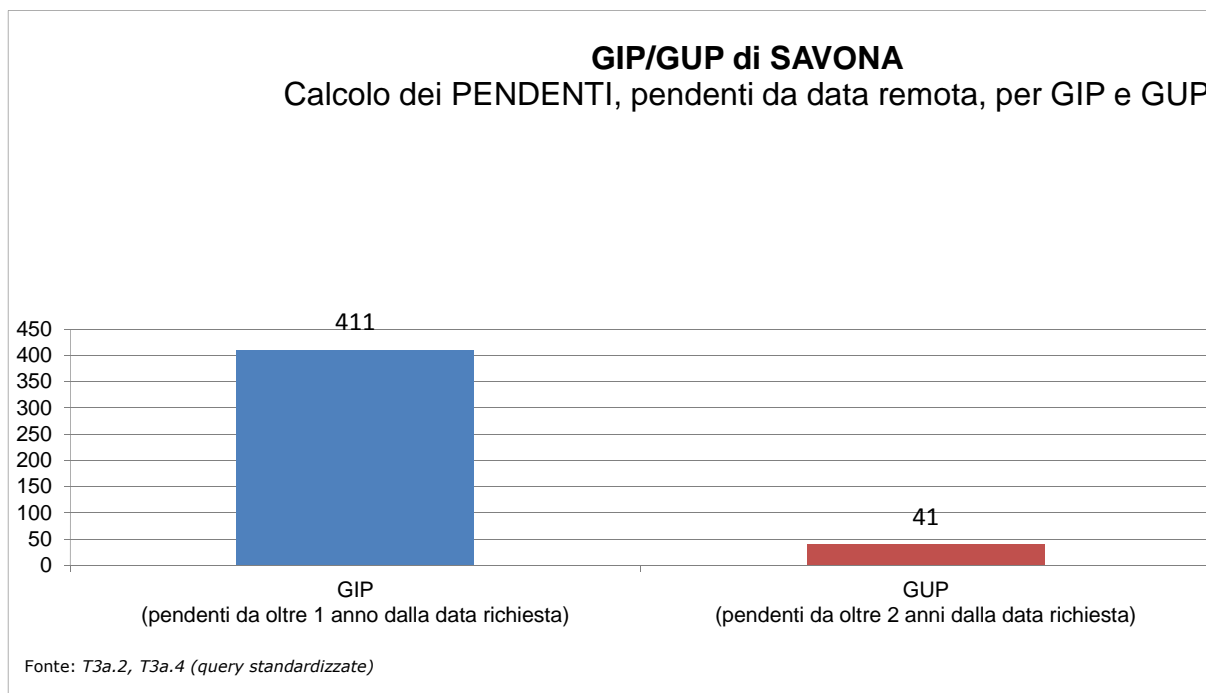
Tribunale di Savona– procedure concorsuali – calcolo dei PENDENTI, da data remota, sul totale dei pendenti, per tipologia -
(grafico 24)



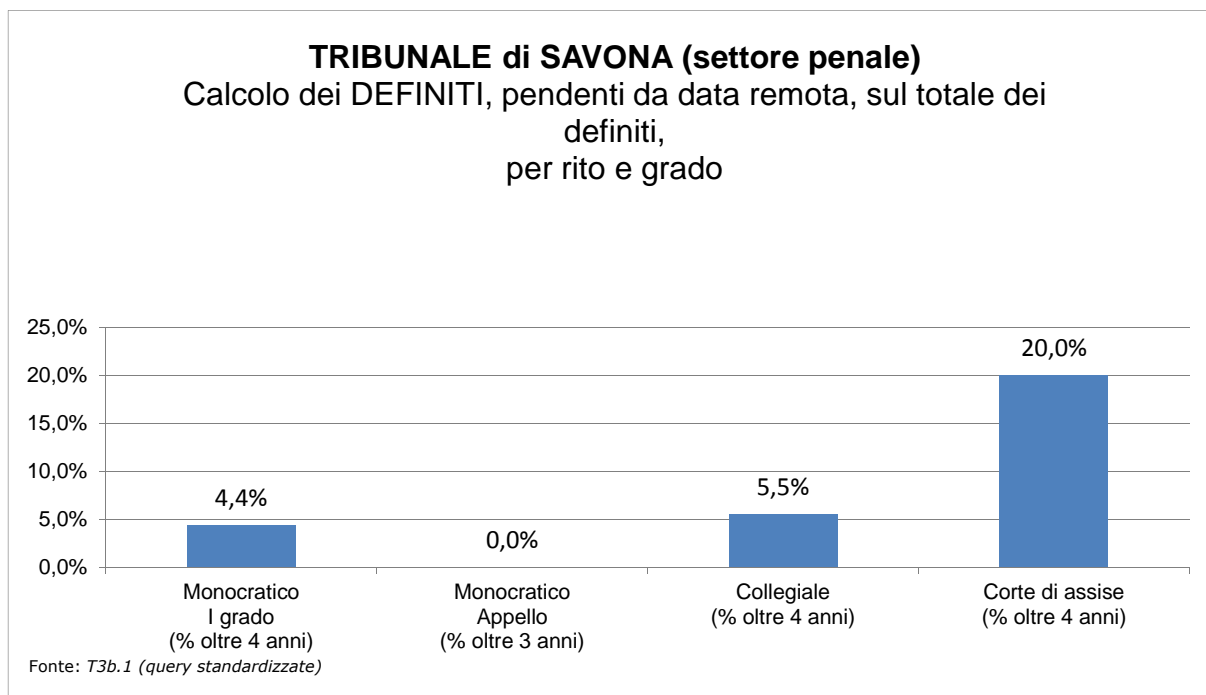
Tribunale di Savona – G.I.P./G.U.P. – calcolo dei DEFINITI, pendenti da data remota, per G.I.P. e G.U.P.
(grafico 25)



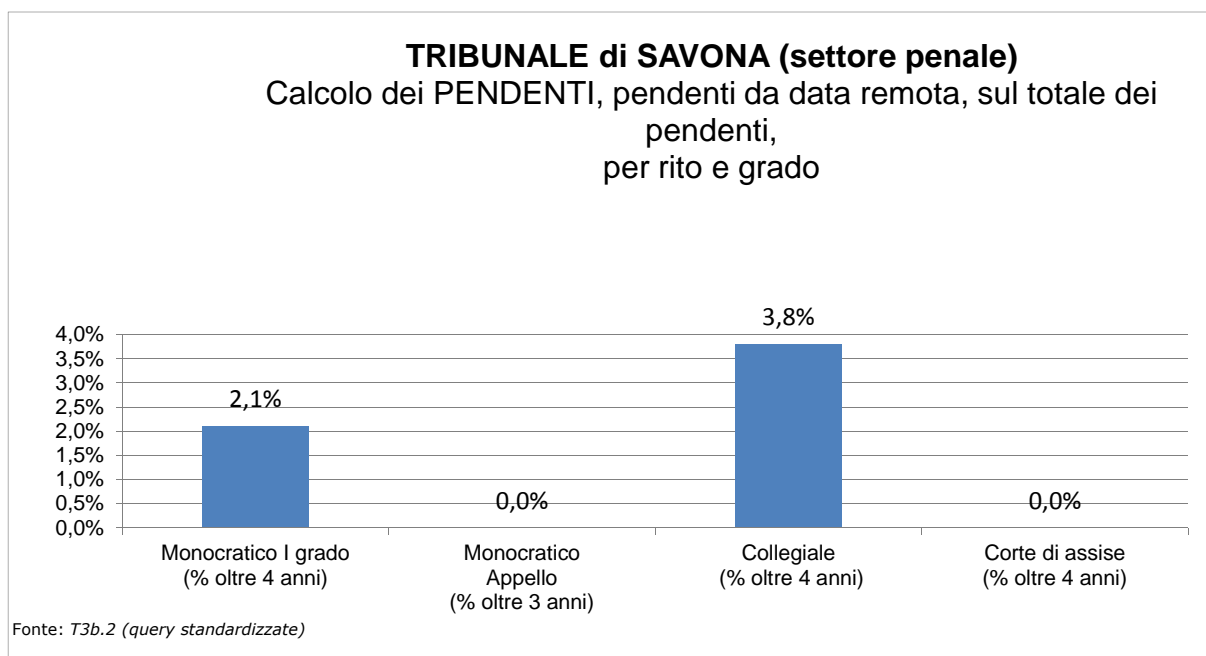
Tribunale di Savona – G.I.P./G.U.P. – calcolo dei PENDENTI, da data remota, per G.I.P. e G.U.P.
(grafico 26)



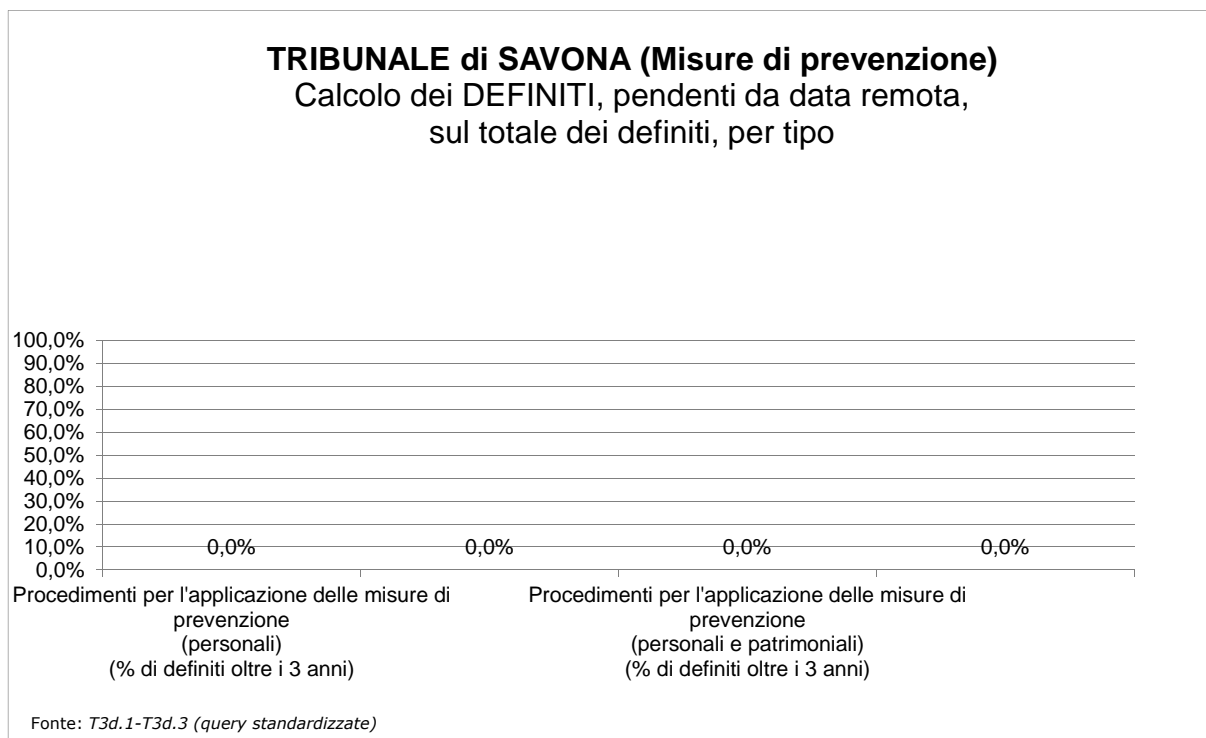
Tribunale di Savona – settore penale – calcolo dei DEFINITI, pendenti da data remota, sul totale dei definiti, per rito e grado
(grafico 27)



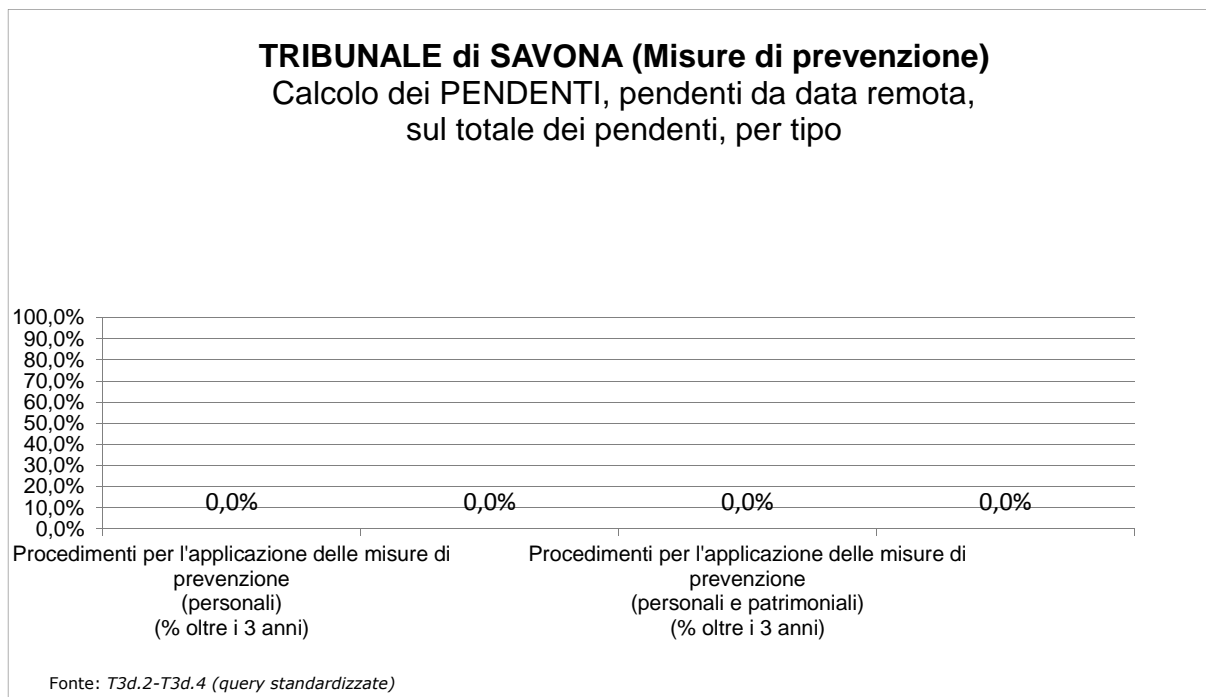
Tribunale di Savona – settore penale – calcolo dei PENDENTI, da data remota, sul totale dei pendenti, per rito e grado
(grafico 28)



Tribunale di Savona – misure di prevenzione – calcolo dei DEFINITI, pendenti da data remota, sul totale dei definiti, per tipo
(grafico 29)



Tribunale di Savona – misure di prevenzione – calcolo dei PENDENTI, da data remota, sul totale dei pendenti, per tipo
(grafico 30)



5. SPESE SOSTENUTE DALL'UFFICIO NEL PERIODO ISPETTIVO

In *tabella 5* è riportata una sintesi delle voci di spesa principali sostenute all'interno di un ufficio giudiziario.

Al paragrafo 5.1. verrà dato il dettaglio della voce "Spese di giustizia" ed al paragrafo 5.2. il dettaglio della voce "Spese per la gestione ordinaria e il funzionamento".

Tribunale di Savona – quadro generale delle voci di spesa principali (tab. 5.)

TIPOLOGIA	2014	2015	2016	2017	2018	2019	TOTALE	media annua
Spese di giustizia (1/A/SG)*	458.111,00	802.585,00	1.045.922,00	1.119.308,00	1.278.526,00	391.035,00	5.095.487,00	1.019.004,38
Spese per la gestione ordinaria e il funzionamento	420.327,00	451.057,00	481.679,00	499.784,00	611.140,00	130.911,00	2.594.898,00	518.932,23
Lavoro straord./elettorale	535,00	-	4.906,00	941,00	1.356,00	-	7.738,00	1.547,46
Vendita corpi reato	-	-	-	-	-	-	-	-
TOTALE*	878.973,00	1.253.642,00	1.532.507,00	1.620.033,00	1.891.022,00	521.946,00	7.698.123,00	1.539.484,07

* al netto di oneri previdenziali e i.v.a. sulle spese di giustizia (1/A/SG) per indennità e onorari.

Fonte: T1a.21, T1a.22, T1a.23 (query standardizzate)

5.1. Spese di giustizia – Iscrizioni nel registro delle spese anticipate

La *tabella 5.1.* prende in considerazione le voci di spesa di giustizia anticipate, tratte dal mod 1/A/SG.

La voce "Spese sostenute per lo svolgimento dell'incarico" si riferisce agli incarichi di ausiliari, difensori, investigatori privati e consulenti tecnici.

La voce "Altre spese" contiene le "Spese straordinarie nel processo penale per intercettazioni", le "altre spese straordinarie nel processo penale", le "postali e telegrafiche", "demolizione/riduzione opere - compimento/distruzione opere", le "Spese di custodia" e le "Altre spese".

La voce "Altre indennità" contiene le "Indennità di trasferta" e le "Altre indennità".

La voce "Altri onorari" contiene gli "Onorari ai consulenti tecnici di parte" e gli "Onorari agli investigatori privati".

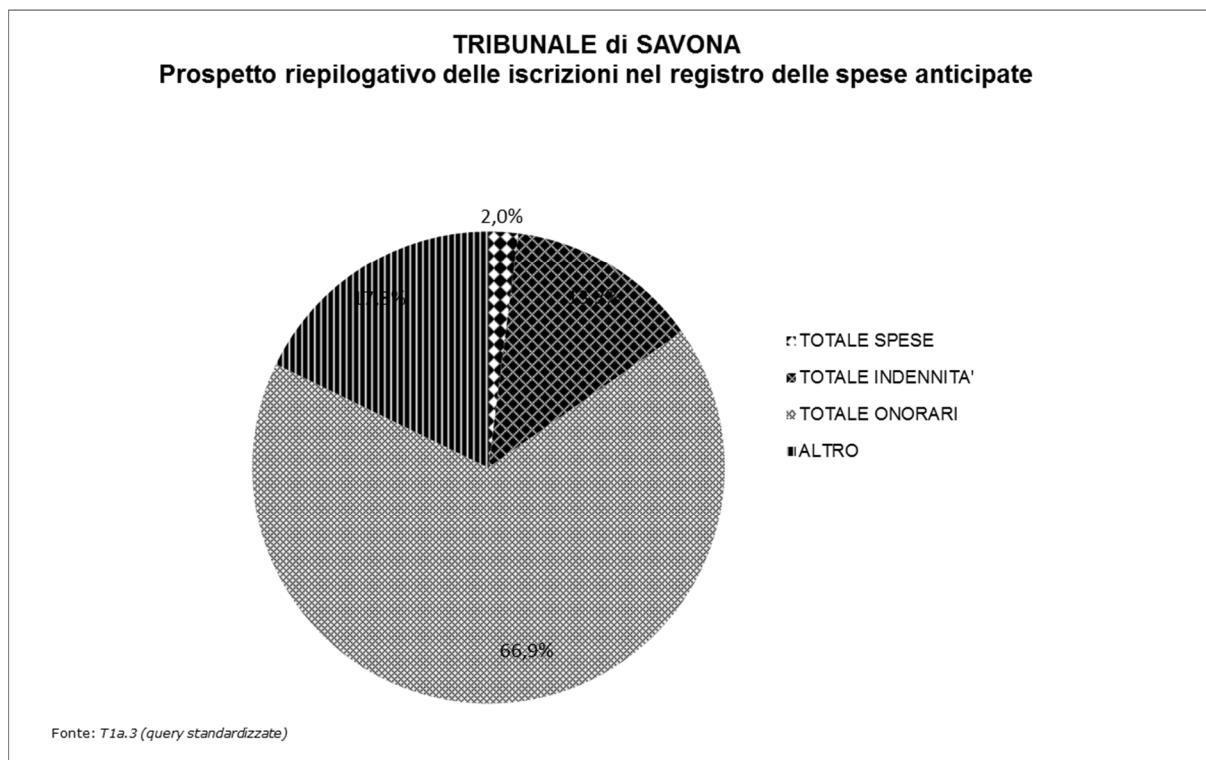
**Tribunale di Savona – prospetto riepilogativo delle iscrizioni nel registro delle
spese anticipate
(tab. 5.1.)**

Iscrizioni nel registro delle spese anticipate		Totale	Media annua
TOTALE SPESE		125.264,64	25.050,64
SPESE	di cui 1.1 viaggio (col. 14)	20.611,19	4.121,86
	di cui 1.2 sostenute per lo svolgimento dell'incarico (col 15)	90.525,59	18.103,47
	di cui 1.8 stampa (col. 21)	-	-
	di cui "Altre spese" (coll. 16, 17, 18, 19, 20 e 22)	14.127,86	2.825,31
TOTALE INDENNITA'		822.347,92	164.454,57
INDENNITA'	di cui 1.11 custodia (col. 24)	137.296,90	27.456,87
	di cui 1.12 spettanti a magistrati onorari ed esperti (col 25)	657.776,00	131.543,19
	di cui 1.13 spettanti a giudici popolari (col. 26)	17.929,22	3.585,52
	di cui "Altre indennità" (coll. 23 e 27)	9.345,80	1.868,99
TOTALE ONORARI		4.147.873,40	829.498,96
ONORARI	di cui 1.15 agli ausiliari del magistrato (col. 28)	555.512,05	111.092,27
	di cui 1.18 ai difensori (col. 31)	3.589.205,44	717.775,57
	di cui "Altri onorari" (coll. 29 e 30)	3.155,91	631,12
(*) Le colonne si riferiscono al modello di rilevazione 1/A/SG		1.104.415,83	220.863,01
TOTALE		6.199.901,79	1.239.867,18

Spese iscritte nel registro delle spese anticipate	Totale	MEDIA	Perc.
TOTALE SPESE	125.264,64	25.050,64	2,0%
TOTALE INDENNITA'	822.347,92	164.454,57	13,3%
TOTALE ONORARI	4.147.873,40	829.498,96	66,9%
ALTRO	1.104.415,83	220.863,01	17,8%
	6.199.901,79	1.239.867,18	100%

Fonte: query T1a.3 (query standardizzata)

Tribunale di Savona – prospetto riepilogativo delle iscrizioni nel registro delle spese anticipate
(grafico 31)



5.2. Spese per la gestione ordinaria e il funzionamento dell'ufficio

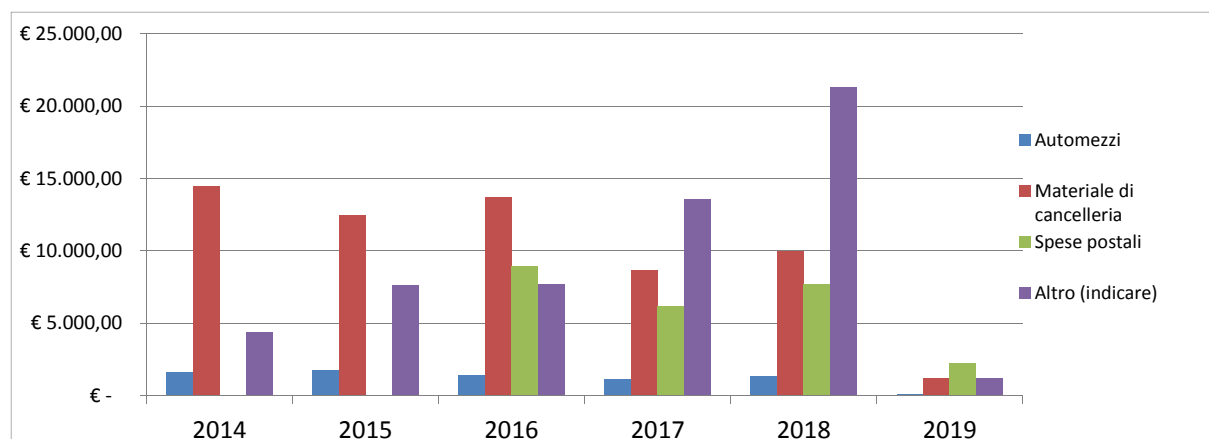
Le spese per il fabbisogno materiale per la gestione ordinaria dell'ufficio e le spese per il funzionamento dell'ufficio vengono dettagliate rispettivamente in *tabella 5.2.1.* e *tabella 5.2.2.*

Tribunale di Savona – spese per la gestione ordinaria
(tab. 5.2.1.)

TIPOLOGIA	2014	2015	2016	2017	2018	2019	TOTALE	media annua
Automezzi	1.613,00	1.767,00	1.450,00	1.165,00	1.331,00	131,00	7.457,00	1.491,26
Materiale di cancelleria	14.528,00	12.497,00	13.690,00	8.661,00	9.980,00	1.196,00	60.552,00	12.109,29
Spese postali	-	-	8.933,00	6.170,00	7.681,00	2.238,00	25.022,00	5.003,94
Altro (indicare)	4.384,00	7.631,00	7.723,00	13.585,00	21.307,00	1.238,00	55.868,00	11.172,58
Totale spese per la gestione ordinaria	20.525,00	21.895,00	31.796,00	29.581,00	40.299,00	4.803,00	148.899,00	29.777,08

Fonte: T1a.22 (query standardizzata)

Grafico dell'andamento delle spese per la gestione ordinaria e il funzionamento dell'ufficio



Tribunale di Savona – spese per il funzionamento dell'ufficio (tab. 5.2.2.)

TIPOLOGIA	2014	2015	2016	2017	2018	2019	TOTALE	media annua
Contratti di somministrazione	185.534,00	111.767,00	239.038,00	196.549,00	312.368,00	91.608,00	1.136.864,00	227.352,05
Contratti di telefonia	8.247,00	8.827,00	-	1.754,00	27.229,00	740,00	46.797,00	9.358,55
Contratti di locazione	-	-	-	-	-	-	-	-
Contratti di manutenzione, facchinaggio e pulizia	109.830,00	222.170,00	210.845,00	271.900,00	231.244,00	33.760,00	1.079.749,00	215.930,09
Custodia e reception	-	-	-	-	-	-	-	-
Sorveglianza armata	96.191,00	86.398,00	-	-	-	-	182.589,00	36.514,47
Altro (indicare)	-	-	-	-	-	-	-	-
Totale spese per il funzionamento dell'ufficio	399.802,00	429.162,00	449.883,00	470.203,00	570.841,00	126.108,00	2.445.999,00	489.155,15

Fonte: T1a.23 (query standardizzata)

6. ENTRATE DELL'UFFICIO NEL PERIODO ISPETTIVO

Questa sezione rappresenta in modo tabellare i contenuti del paragrafo relativo all'analisi delle entrate del periodo, di cui alle note dell'Ispettorato Generale n. 3747.U del 29/03/2016 e 4547.U del 15/04/2016.

Tribunale di Savona – entrate dell'ufficio (tab. 6.)

TIPOLOGIA	2014	2015	2016	2017	2018	2019	TOTALE	media annua
Somme devolute al FUG	124.620,00	51.281,00	95.791,00	19.531,00	87.718,00	2.045,00	380.986,00	76.190,25
Recupero crediti nel settore civile (somme recuperate annualmente per crediti iscritti)	1.114,00	819,00	2.937,00	4.378,00	3.564,00	1.927,00	14.739,00	2.947,53
Recupero crediti nel settore penale (somme recuperate annualmente per crediti iscritti)	177.684,00	442.570,00	619.713,00	475.864,00	340.333,00	87.920,00	2.144.084,00	428.777,66
Somme incamerate nel settore civile (comprehensive anche delle somme recuperate nei fallimenti)								
Contributo unificato	1.217.562,00	1.277.074,00	1.151.397,00	1.124.403,00	1.073.661,08	245.599,00	6.089.696,08	1.217.828,05
Imposta di registro per le sentenze civili	2.040.337,00	2.177.526,00	2.938.793,00	3.015.411,00	2.952.528,00	516.177,00	13.640.772,00	2.727.905,39
Altre entrate ant. Forf+imposta bollo (specificare)	132.848,00	206.213,00	196.663,00	191.373,00	176.053,00	98.598,00	1.001.748,00	200.331,31
Somme incamerate nel settore penale								
Vendita beni/corpi di reato	7.478,00	15.660,00	7.100,00	9.925,00	11.495,00	940,00	52.598,00	10.518,64
Gestione beni/misure di prevenzione confluiti nel FUG	-	-	-	-	-	-	-	-
Altre entrate (specificare)	-	1.036,00	-	-	14,00	-	1.050,00	209,98
TOTALE ENTRATE	3.701.643,00	4.172.179,00	5.012.394,00	4.840.885,00	4.645.366,08	953.206,00	23.325.673,08	4.664.708,81

Fonte: T1b.6 (query standardizzata)

In *tabella 6.1.* è rappresentato il dettaglio delle entrate per recupero crediti da somme iscritte in ogni anno del periodo ispezionato.

La percentuale di somme recuperate è pari al rapporto tra le somme recuperate per crediti iscritti in ogni anno e le somme iscritte nello stesso anno.

Tribunale di Savona – entrate da recupero crediti
(tab. 6.1.)

	2014	2015	2016	2017	2018	2019	TOTALE	media annua
Totale somme iscritte da recuperare per crediti (€)	2.842.232,00	7.236.017,00	7.722.415,00	5.244.605,00	3.180.108,00	820.521,00	27.045.898,00	5.408.685,88
Somme recuperate annualmente per crediti iscritti (€)	178.799,00	443.389,00	622.650,00	480.242,00	343.897,00	89.847,00	2.158.824,00	431.725,39
di cui								
Per contributo unificato	1.062,00	730,00	2.968,00	4.873,00	3.411,00	1.927,00	14.971,00	2.993,93
Per recupero spese processuali	3.849,00	23.878,00	43.718,00	65.218,00	45.116,00	9.401,00	191.180,00	38.232,51
Per disposto art. 59 lett. D T.U. imposta registro	168,00	42.782,00	85.855,00	45.261,00	4.919,00	15.708,00	194.693,00	38.935,05
Per pene pecuniarie e sanzioni pec.	4.480,00	181.492,00	369.434,00	246.446,00	200.229,00	51.186,00	1.053.267,00	210.634,17
Per altri titoli	169.138,00	194.369,00	120.619,00	118.394,00	90.019,00	11.786,00	704.325,00	140.852,14

Fonte: T1b.7 (query standardizzata)

7. - BENI CONFISCATI E SEQUESTRATI NEL PERIODO ISPETTIVO

Tribunale di Savona – entrate dell'ufficio
(tab. 7.)

TIPOLOGIA	2014	2015	2016	2017	2018	2019	TOTALE
N° beni mobili	1	1	0	0	0	0	2
N° beni immobili	12	0	0	0	0	0	12
N° aziende e quote societarie	5	2	0	0	0	0	7
Somme di denaro e valori devoluti al FUG e oggetto di confisca	-	-	-	-	-	-	-

Fonte: T1h.1 (query standardizzata)