



MINISTERO DELLA GIUSTIZIA
ISPETTORATO GENERALE

QUADRO SINTETICO
DELL'UFFICIO ISPEZIONATO

Tribunale ordinario di

Locri

INDICE

1.	ORGANICI ED ASSENZE MAGISTRATI E PERSONALE AMMINISTRATIVO ...	3
1.1.	Magistrati	3
1.2.	Personale amministrativo.....	5
2.	SOPRAVVENUTI ED ESAURITIMEDI NEL PERIODO ISPEZIONATO	8
3.	ANALISI DELLE PENDENZE E SINTESI DEI FLUSSI.....	8
3.1.	Scarto percentuale fra le pendenze trattate da registro "informatizzato" e da ricognizione materiale (dato "reale").....	8
3.2.	Sintesi dei flussi	10
3.2.1.	Servizi civili	11
3.2.2.	Servizi penali	17
3.3.	Indicatori di sintesi (calcolati su anni interi):indice di ricambio dei procedimenti civili e penali, dello smaltimento dei procedimenti e della variazione percentuale delle pendenze; giacenza media e capacità di esaurimento dei procedimenti.	21
4.	PRODUTTIVITA'	30
4.1.	Numero medio di sentenze pubblicate/depositate nel periodo ispezionato distinte per settore.....	30
4.2.	Attività svolta dai magistrati togati (sintesi della scheda TO_07).....	31
4.3.	Percentuale dei procedimenti definiti, pendenti da data remota, sul totale dei definiti e percentuale dei pendenti da data remota sul totale dei pendenti	33
5.	SPESE SOSTENUTE DALL'UFFICIO NEL PERIODO ISPETTIVO	38
5.1.	Spese di giustizia- Iscrizioni nel registro delle spese anticipate.....	38
5.2.	Spese per la gestione ordinaria e il funzionamento dell'ufficio	41
6.	ENTRATE DELL'UFFICIO NEL PERIODO ISPETTIVO	43
7.	BENI CONFISCATI E SEQUESTRATI NEL PERIODO ISPETTIVO	45

Il Tribunale di LOCRI appartiene all'area geografica SUD (Nord-Est; Nord-Ovest; Centro; Sud; Isole), copre un bacino di utenza di 126.841 abitanti e ha in dotazione una pianta organica complessiva di n. 29 magistrati.

Nella classificazione DGSTAT, sulla base del parametro ISTAT "numero di abitanti" è un tribunale piccolo (piccolo; medio-piccolo; medio-grande; molto grande), mentre nella classificazione CSM, in base al parametro numero di magistrati, esso è individuato come ufficio medio-piccolo (Uffici piccoli; Uffici medio-piccoli; Uffici medio-grandi; Uffici grandi; Uffici metropolitani).

(si veda foglio "classificazione trib." nel file 1. Piante organiche)

1. ORGANICI ED ASSENZE MAGISTRATI E PERSONALE AMMINISTRATIVO

Nelle tabelle che seguono l'indicatore "% scopertura" misura il numero dei posti in pianta organica vacanti ed è calcolato solo rispetto a coloro (magistrati o personale amministrativo) che occupano posti in pianta organica. Si riporta il dato corrente, rilevato durante l'attuale ispezione, e quello rilevato durante la precedente ispezione.

1.1. Magistrati

Tribunale di LOCRI- copertura organico magistrati togati
(tab. 1.1.)

	unità di personale previste in pianta organica	unità di personale della pianta organica in servizio	unità di personale in servizio effettivo	% scopertura
attuale ispezione	29	23	23	20,7%
precedente ispezione	27	21	21	22,2%

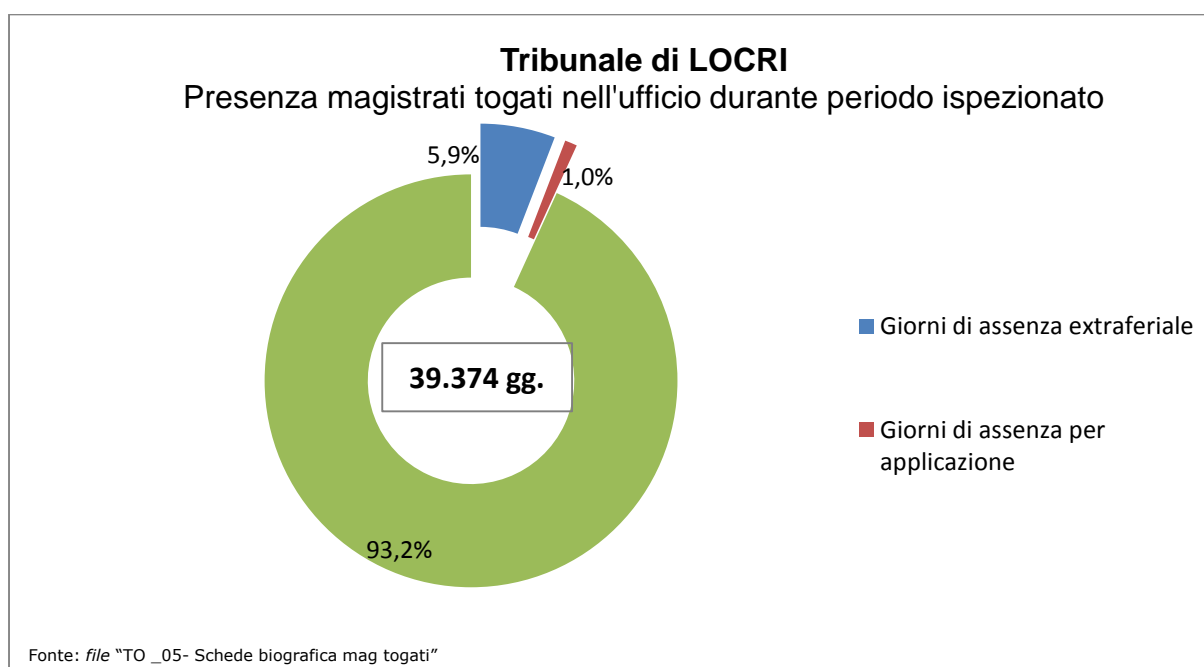
Fonte: file "TO_01-02- Situazione personale" (prospetti ispettivi)

Tribunale di LOCRI – copertura organico magistrati onorari (GOT)
(tab. 1.2.)

	magistrati onorari previsti in pianta organica	magistrati onorari della pianta organica in servizio	magistrati onorari in servizio effettivo	% copertura
attuale ispezione	14	9	9	35,7%
precedente ispezione	17	8	8	52,9%

Fonte: file "TO_01-02- Situazione personale" (prospetti ispettivi)

Tribunale di LOCRI–presenza magistrati togati in ufficio
(grafico 1)



Il totale dei giorni di presenza in organico è pari a 39.374 gg.

Turn over magistrati
(magistrati togati alternatisi nella sede nel periodo ispettivo)
(tab. 1.3)

numero complessivo in organico	numero presenze alla data ispettiva	numero presenze complessive nel periodo
29	23	46

Fonte: file "TO_01-02- Situazione personale" e "TO_03- Elenco magistrati togati alternatisi in servizio" (prospetti ispettivi)

(si veda foglio "COPERTURA PIANTA ORG.MAG.TOGATI" nel file 1. Piante organiche)

1.2. Personale amministrativo

Le tabelle che seguono riguardano il personale amministrativo in servizio presso l'ufficio ispezionato.

Nel personale in servizio non sono compresi stagisti, tirocinanti o lavoratori impiegati mediante altre convenzioni locali.

E' invece fornito il dettaglio sulla percentuale di scopertura del personale delle figure apicali, cioè tutto il personale appartenente all'area terza, e dei dirigenti.

Tribunale di LOCRI- copertura organico personale amministrativo
(tab. 1.4.)

	personale previsto in pianta organica	personale della pianta organica in servizio	personale in servizio effettivo	% scopertura	di cui figure apicali			
					in pianta	in servizio	in servizio effettivo	% scopertura figure apicali
attuale ispezione	83	60	68	27,7%	20	13	14	35,0%
precedente ispezione	78	62	62	20,5%	19	11	11	42,1%

Fonte: file "TO_01-02 - Situazione personale" (prospetti ispettivi)

Tribunale di LOCRI-presenza in ufficio personale amministrativo
(tab. 1.5.)

	personale amministrativo in servizio effettivo	%
a tempo pieno	66	97,1%
part-time	2	2,9%
totale unità di personale effettivo	68	100,0%

Fonte: file "TO_01-02 - Situazione personale" (prospetti ispettivi)

Per **assenze extra-feriali** si intendono assenze per:

- maternità,
- congedo parentale.
- legge n. 104/92
- permessi retribuiti
- sciopero
- altre ed eventuali.

Nel periodo, nel Tribunale di LOCRI, le assenze extra-feriali sono state, complessivamente, n.8.689 giorni, con una perdita annua media di n. 1.737,6 giorni lavorativi. Rapportando tale valore al parametro di calcolo "*giornate uomo/anno*" pari a n. 252 giorni, si ottiene che l'ufficio non ha fruito dell'apporto lavorativo annuo di n. 6,9 unità di personale.

Fonte: T4a.1 (query standardizzata)

In *tab. 1.6* è riportato il numero degli stagisti effettivamente presenti, ogni anno, nell'ufficio giudiziario.

Tribunale di LOCRI–presenze stagisti
(ex artt. 73 D.L. 69/13 e 37, co. 11, D.L. 98/11)
(*tab. 1.6.*)

Anno	numero stagisti alternatisi in ciascun anno nel periodo ispezionato
anno1	6
anno2	14
anno3	10
anno4	14
anno5	10
anno6	5

Fonte: T4a.2(query standardizzata)

di cui presenti al momento dell'ispezione: cinque

2. SOPRAVVENUTI ED ESAURITIMEDI NEL PERIODO ISPEZIONATO

**Tribunale di LOCRI–sopravvenuti ed esauriti medi
dal 1.4.2015 al 31.3.2019
(tab. 2.1.)**

Procedimenti	Numero medio di magistrati in organico	Numero medio di magistrati in servizio nel quinquennio	Totale sopravvenuti	Media annua Sopravvenuti (*)	Totale Esauriti	Media annua Esauriti (*)
Civile	28,0	20,1	45.830	9.165,2	51.107	10.220,5
Penale	28,0	20,1	17.018	3.403,3	16.801	3.359,9

(*) Il calcolo della media annua dei sopravvenuti e dei definiti tiene conto dei giorni effettivi e quindi anche degli anni bisestili all'interno del periodo ispezionato.

Per tale ragione, in presenza di 1 anno bisestile all'interno del quinquennio, il numero di anni posto al denominatore è pari a 5,0005, mentre in presenza di due anni bisestili, il denominatore è pari a 5,0009.

Nel caso in cui il periodo ispezionato includa solo una porzione di anno solare, essa è riproporzionata tenendo conto del numero dei giorni effettivamente presenti nel periodo ispezionato. Ad esempio qualora fossero ispezionati 4 anni e mezzo, il numero dei giorni corrispondente al semestre spurio sarebbe pari a:

- 181 giorni effettivi (o 182 se l'anno fosse bisestile) se si prendesse in esame il primo semestre;

- 184 giorni effettivi se venisse compreso il secondo semestre.

Fonte: file "TO_01-02 Situazione personale", "TO_05 - Schede biografica magistrati", "TO_12-13 - Movimento e raffronti civile" e "TO_14-15 - Movimento e raffronti penale" (prospetti ispettivi)

3. ANALISI DELLE PENDENZE E SINTESI DEI FLUSSI

3.1. Scarto percentuale fra le pendenze tratte da registro "informatizzato" e da ricognizione materiale (dato "reale")

Le ispezioni presso gli uffici giudiziari hanno anche l'obiettivo di valutare la accuratezza dei registri informatizzati.

L'indicatore utilizzato è **lo scarto percentuale** tra i pendenti finali estratti da registro informatizzato ed i pendenti finali reali tratti dalla ricognizione materiale.

Tale indicatore, ove maggiore di zero, rappresenta la misura di quanto il dato informatizzato sovrastimi il dato reale, a causa della presenza di falsi pendenti. Se invece

è minore di zero, è la misura della sottostima del dato informatizzato rispetto a quello reale.

Tribunale di Locri–scarto percentuale tra pendenti reali e pendenti estratti da registro informatizzato – settore civile
(tab. 3.1.)

RUOLO GENERALE	pendenti finali estratti da registro informatizzato	pendenti finali reali	scarto %
contenzioso civile	2.972	2.847	4,4%
controversie in materia di lavoro, di previdenza e di assistenza obbligatorie	3.820	3.781	1,0%
procedimenti speciali ¹ (ordinari e lavoro)	4.158	4.089	1,7%
non contenzioso e da trattarsi in Camera di consiglio ²	25	24	4,2%
procedure concorsuali ³	248	240	3,3%
espropriazioni mobiliari ed esecuzioni forzate	788	779	1,2%
esecuzioni immobiliari	587	578	1,6%

Fonte: file "TO_12-13 - Movimento e raffronti civile" (prospetti ispettivi)

¹ Sono inclusi i procedimenti: speciali ordinari, speciali lavoro, ATP ordinari e ATP lavoro.

²Non sono inclusi: tutele, curatele, eredità giacenti e amministrazioni di sostegno, gli altri affari del giudice tutelare, gli altri affari di volontaria giurisdizione.

³Non sono incluse le istanze di fallimento e le dichiarazioni di stato di insolvenza.

Tribunale di Locri–scarto percentuale tra pendenti reali e pendenti estratti da registro informatizzato – settore penale
(tab. 3.2.)

RUOLO GENERALE/SEZIONE	pendenti finali estratti da registro informatizzato	pendenti finali reali	scarto %
modello 20 (noti G.I.P./G.U.P.)	2.078	2.080	-0,1%
modello 16 (rito monocratico)	1.102	1.102	0,0%
modello 16 (rito collegiale)	55	55	0,0%
Tribunale per il Riesame ⁴	IPOTESI NON PREVISTA		
misure di prevenzione ⁵	IPOTESI NON PREVISTA		
modello 19 (Corte di Assise)	3	3	0,0%

Fonte: file "TO_14-15 - Movimento e raffronti penale" (prospetti ispettivi)

3.2. Sintesi dei flussi

Il periodo ispezionato è di 60 mesi circa e può comprendere 4 o 5 anni solari interi. Le *tabelle 3.2.1. e 3.2.2.*, rispettivamente per gli affari civili e penali, riportano i valori assoluti del numero dei procedimenti pendenti all’inizio e alla fine del periodo ispezionato, così come sono estratti dai registri presenti nell’ufficio.

⁴ Sono comprese le misure cautelari personali e reali e gli appelli.

⁵ Sono comprese sia le procedure di applicazione delle misure di prevenzione personali, patrimoniali e miste, sia le procedure per la modifica o revoca.

3.2.1. Servizi civili

Fascicoli pendenti nel periodo ispettivo – servizi civili (tab. 3.2.1.)

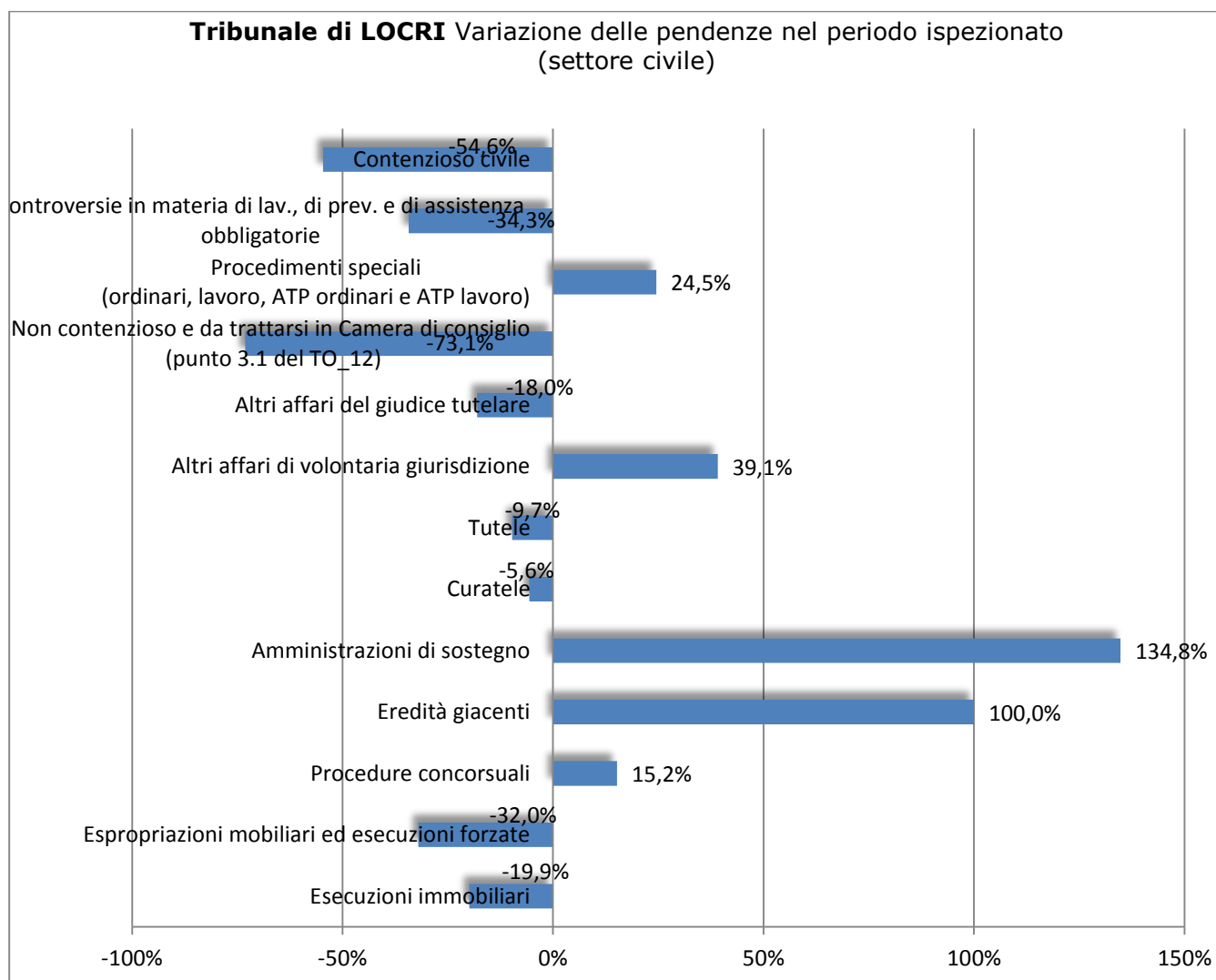
Ruolo Generale/materia	pendenti iniziali	pendenti finali	variazione %
contenzioso civile	6.559	2.975	-54,6%
controversie in materia lavoro, previdenza e assistenza	5.818	3.822	-34,3%
procedimenti speciali	3.294	4.102	24,5%
non contenzioso e camera consiglio	93	25	-73,1%
altri affari del giudice tutelare	50	41	-18,0%
altri affari di volontaria giurisdizione	23	32	39,1%
tutele	1.542	1.392	-9,7%
curatele	71	67	-5,6%
amministrazioni di sostegno	135	317	134,8%
eredità giacenti	8	16	100,0%
procedure concorsuali ⁶	217	250	15,2%
espropriazioni mobiliari ed esecuzioni forzate	1.135	772	-32,0%
esecuzioni immobiliari	719	576	-19,9%

Fonte: file "TO_12-13 - Movimento e raffronti civile" (prospetti ispettivi)

⁶ Non sono incluse le istanze di fallimento e le dichiarazioni di stato di insolvenza.

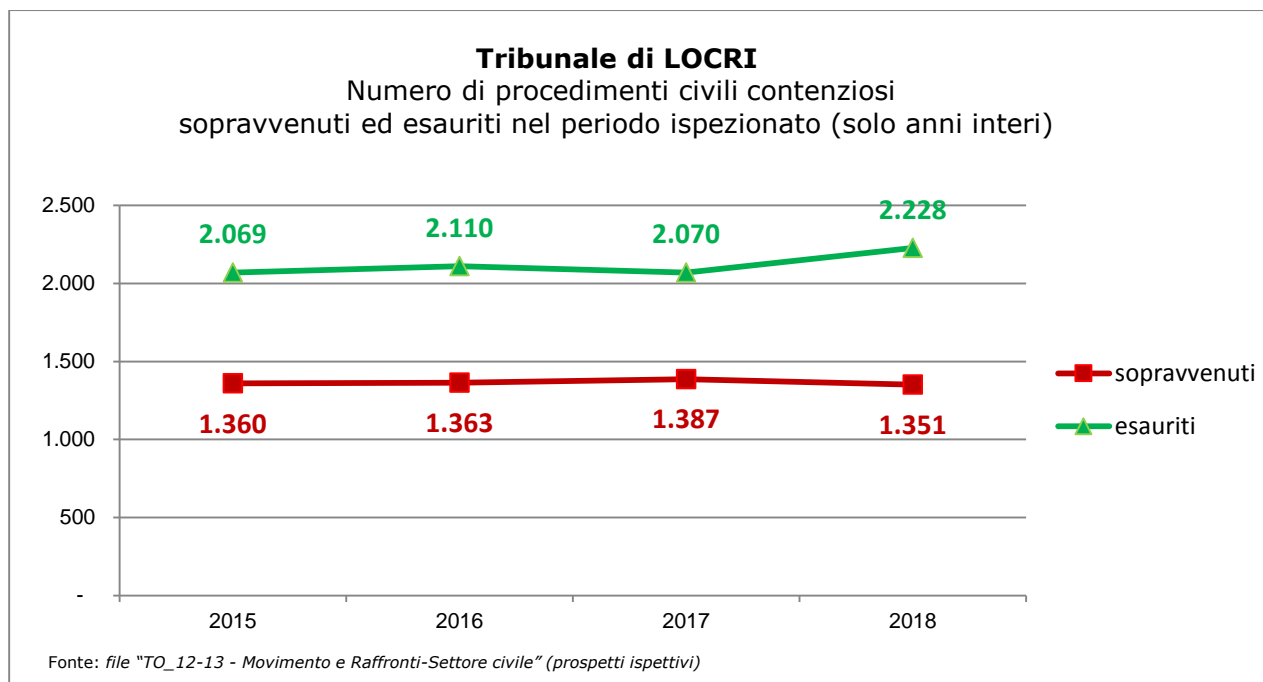
Nel *grafico 2* è, invece, rappresentata la variazione delle pendenze per ciascuno dei ruoli generali del settore civile rilevata in corso di ispezione. Una variazione positiva indica un aumento dei procedimenti pendenti per quel ruolo, nel periodo oggetto di ispezione, mentre una variazione negativa indica una diminuzione. Analogo discorso vale per le pendenze dei registri penali, la cui variazione percentuale è rappresentata nel grafico 10.

Tribunale di Locri–variazione delle pendenze – settore civile
(*grafico 2*)

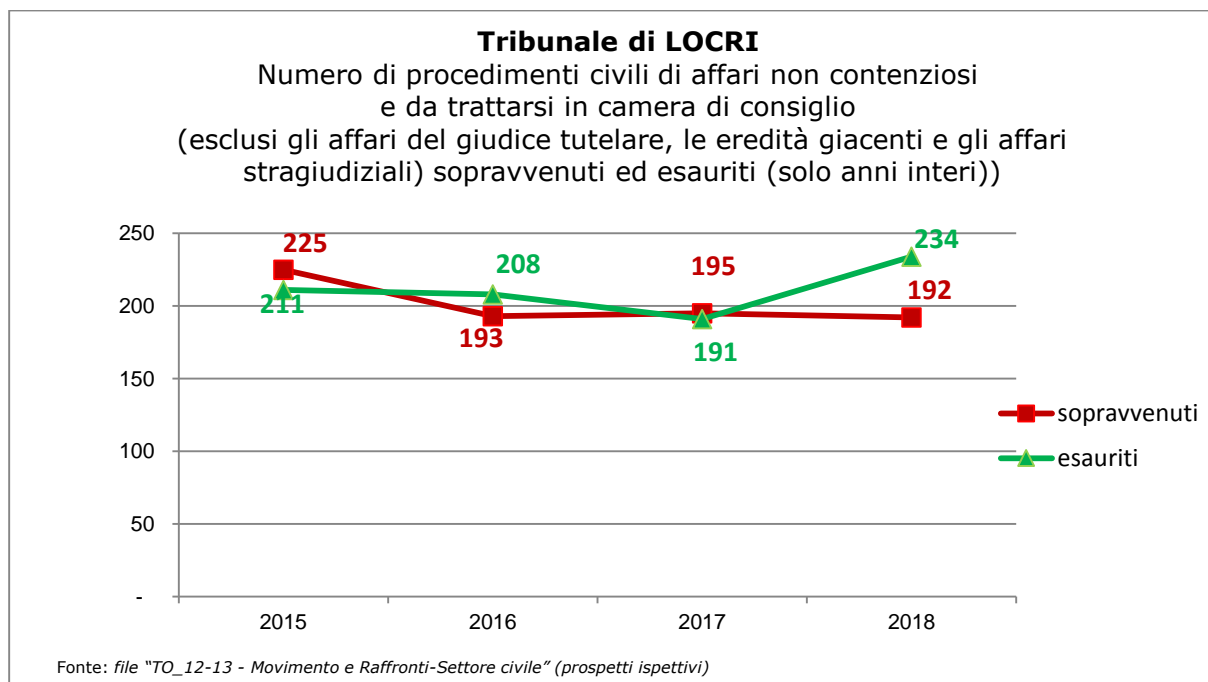


Nei grafici che seguono, invece, sono rappresentati i flussi degli affari così come sono estratti da registri informatizzati, solo negli anni interi del periodo ispezionato. I grafici da 3 a 9 rappresentano i flussi degli affari civili; i grafici da 11 a 18 i flussi degli affari penali.

**Tribunale di Locri–procedimenti civili contenziosi
sopravvenuti ed esauriti nel periodo ispezionato**
(grafico 3)

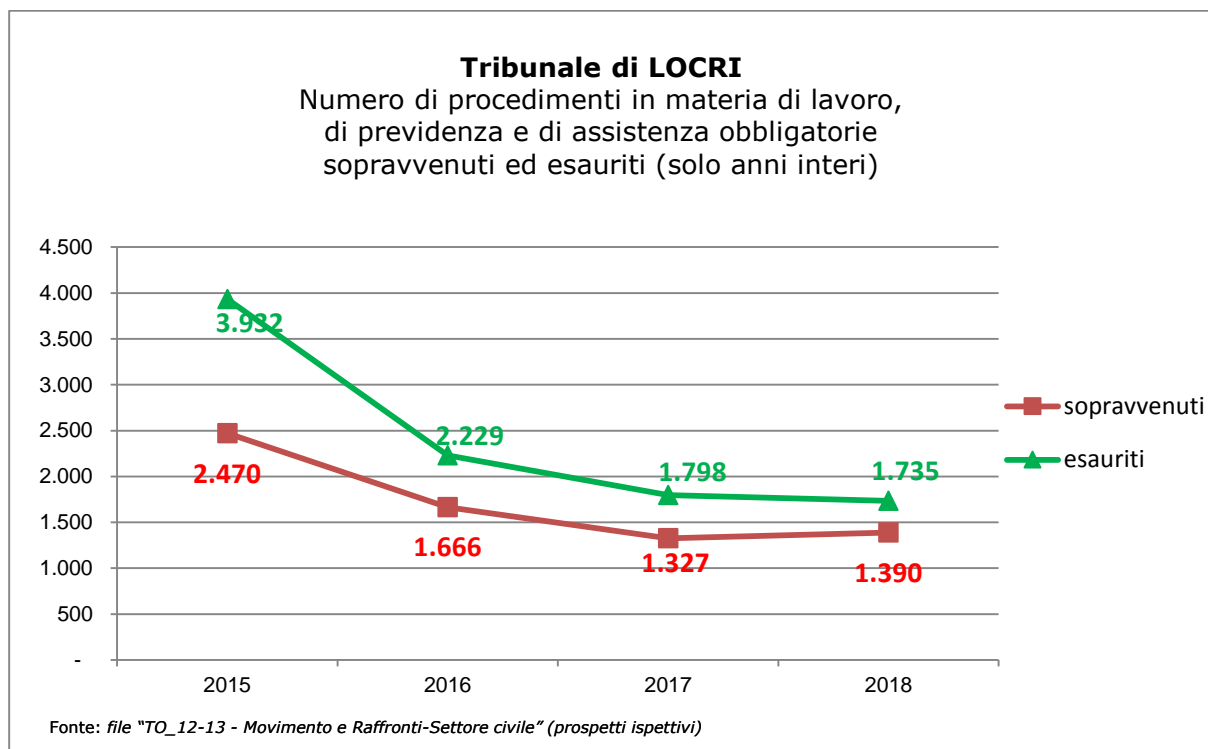


**Tribunale di Locri–procedimenti civili non contenziosi
sopravvenuti ed esauriti nel periodo ispezionato**
(grafico 4)

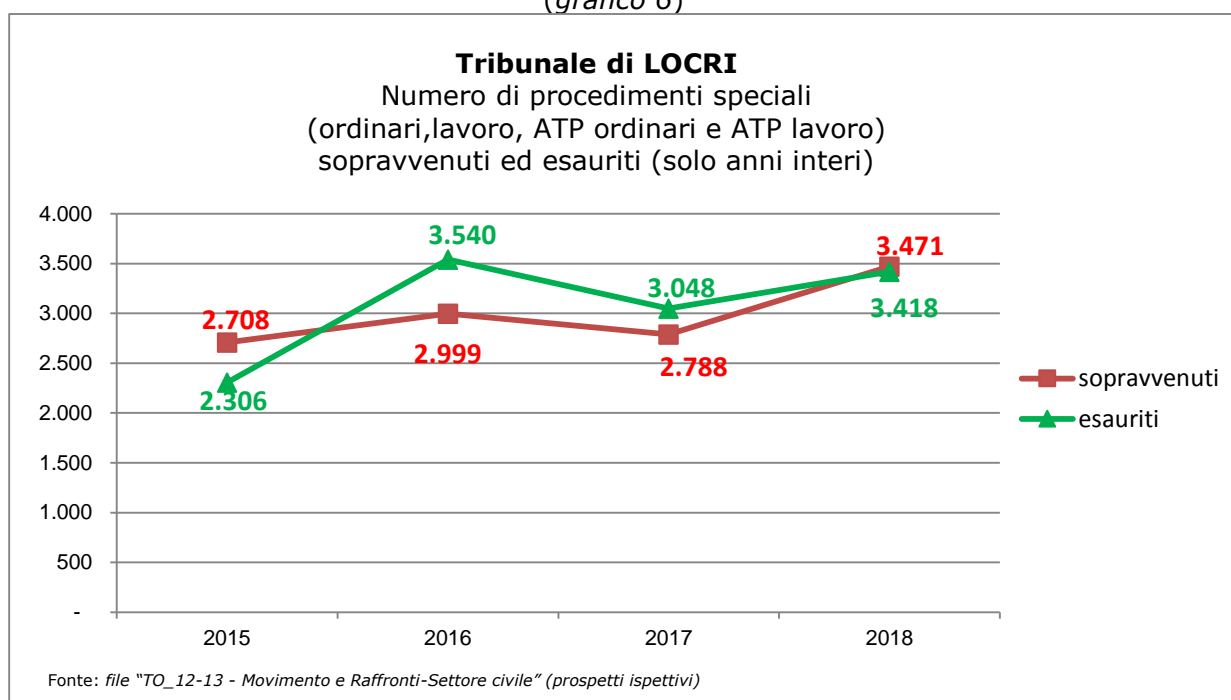


(*) Sono solo i dati del punto 3.1 del TO_12

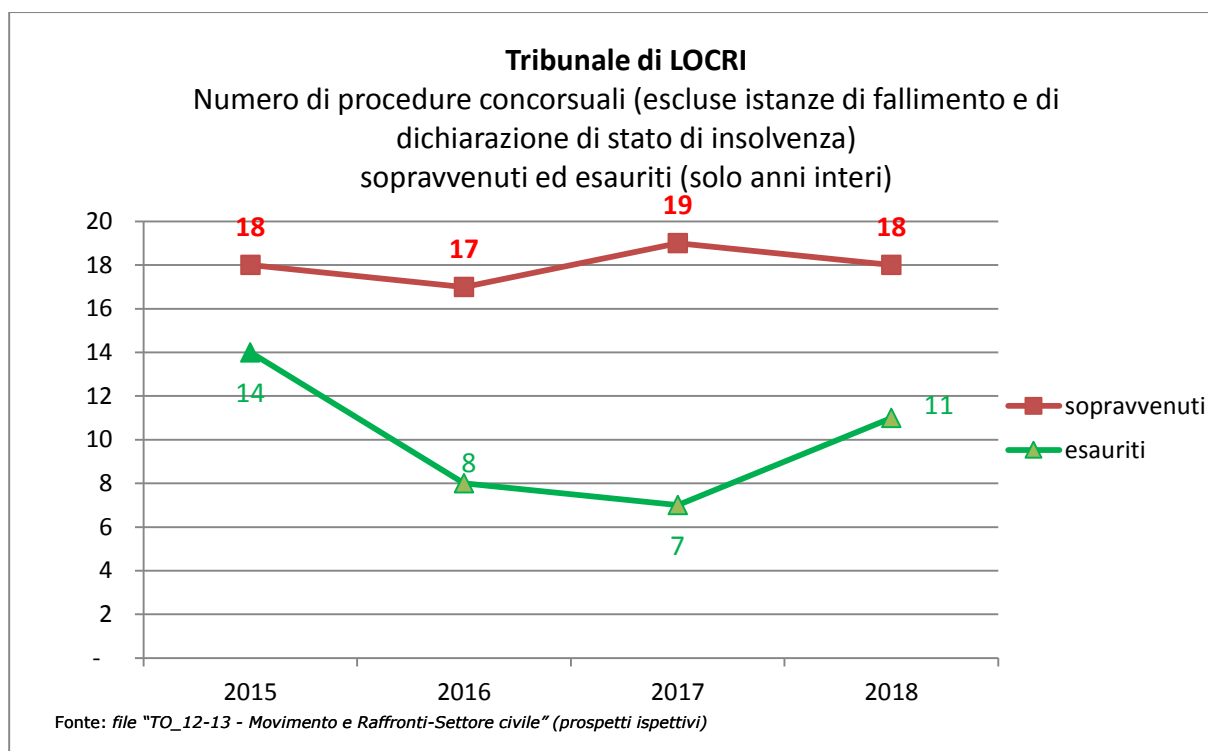
**Tribunale di Locri–procedimenti in materia di lavoro
sopravvenuti ed esauriti nel periodo ispezionato**
(grafico 5)



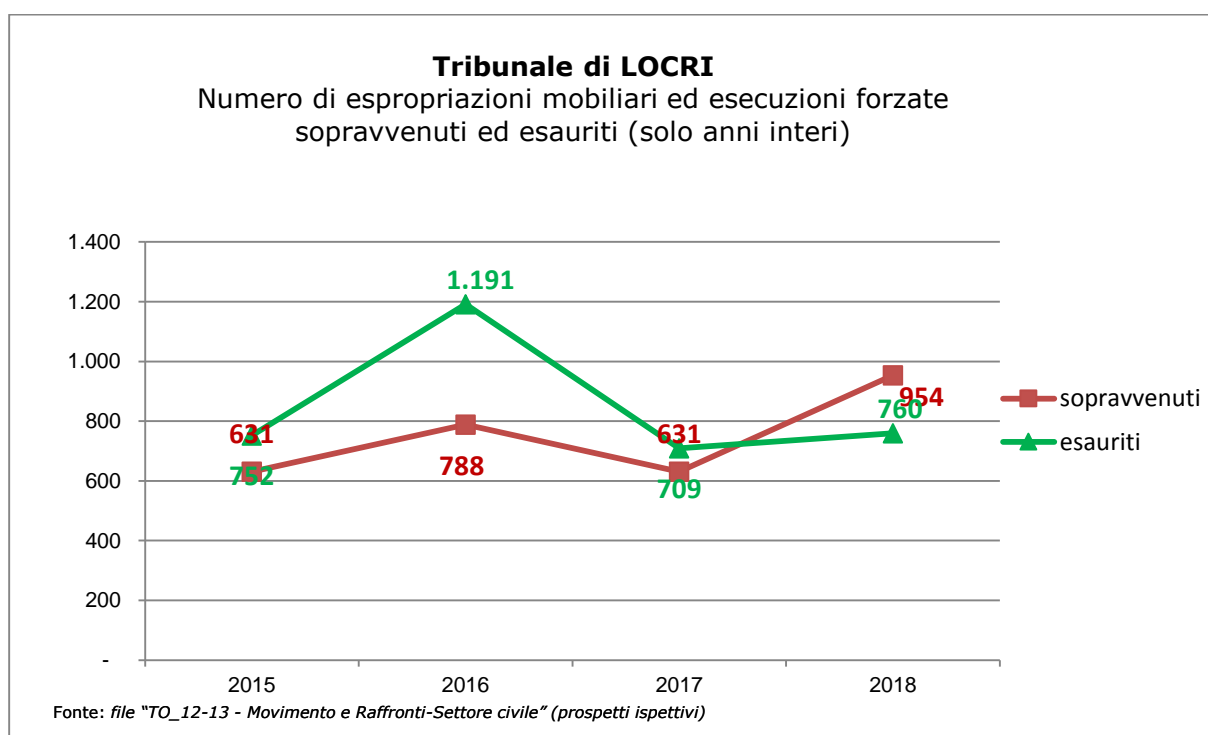
**Tribunale di Locri–procedimenti speciali
sopravvenuti ed esauriti nel periodo ispezionato**
(grafico 6)



**Tribunale di Locri–procedure concorsuali
sopravvenute ed esaurite nel periodo ispezionato**
(grafico 7)

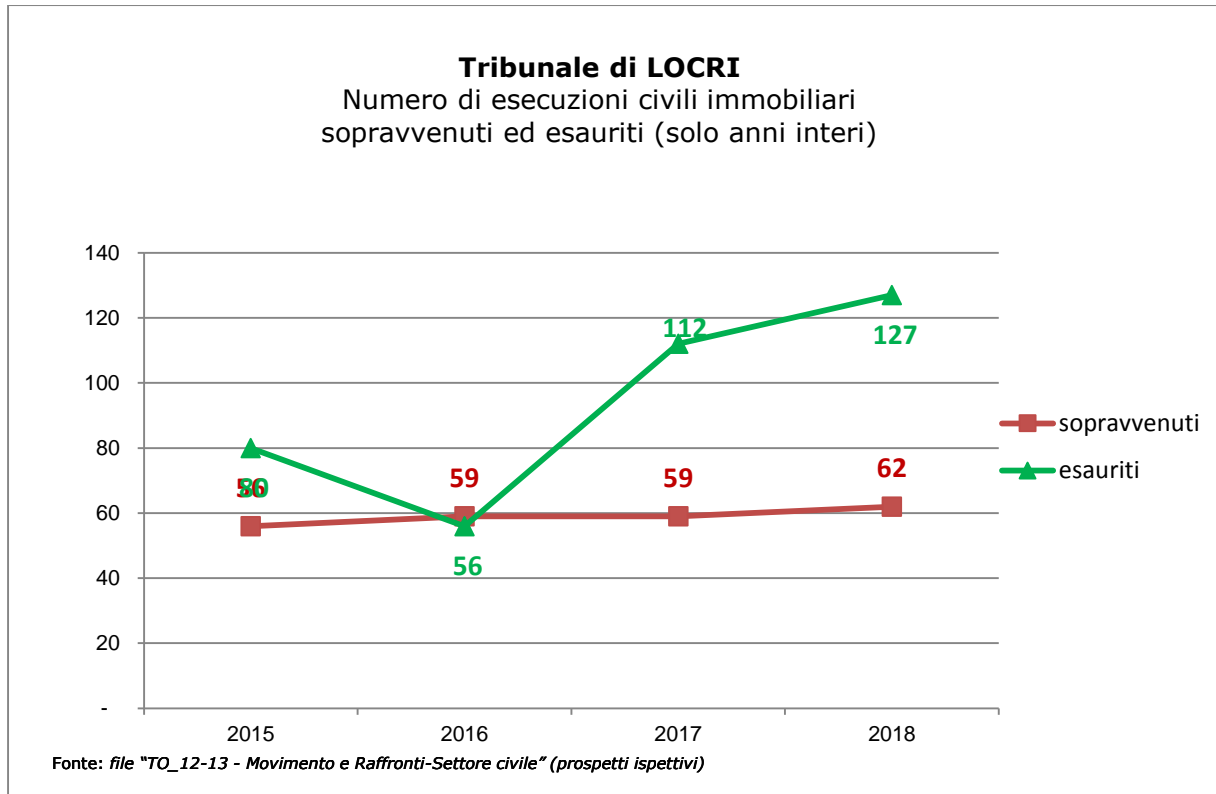


**Tribunale di Locri–espropriazioni mobiliari ed esecuzioni forzate
sopravvenute ed esaurite nel periodo ispezionato**
(grafico 8)



Tribunale di Locri–esecuzioni civili immobiliari sopravvenute ed esaurite nel periodo ispezionato

(grafico 9)



3.2.2. Servizi penali

Fascicoli pendenti nel periodo ispettivo – servizi penali

(tab. 3.2.2.)

Registro Generale/Sezione	pendenti iniziali	pendenti finali	variazione %
modello 20 (noti G.I.P./G.U.P.)	1.164	2.078	78,5%
modello 16 (rito monocratico)	2.324	1.102	-52,6%
modello 16 (rito collegiale)	84	55	-34,5%
Tribunale del Riesame ⁷	IPOTESI NON PREVISTA		
misure di prevenzione ⁸	IPOTESI NON PREVISTA		
modello 19 (Corte di Assise)	3	3	0,0%

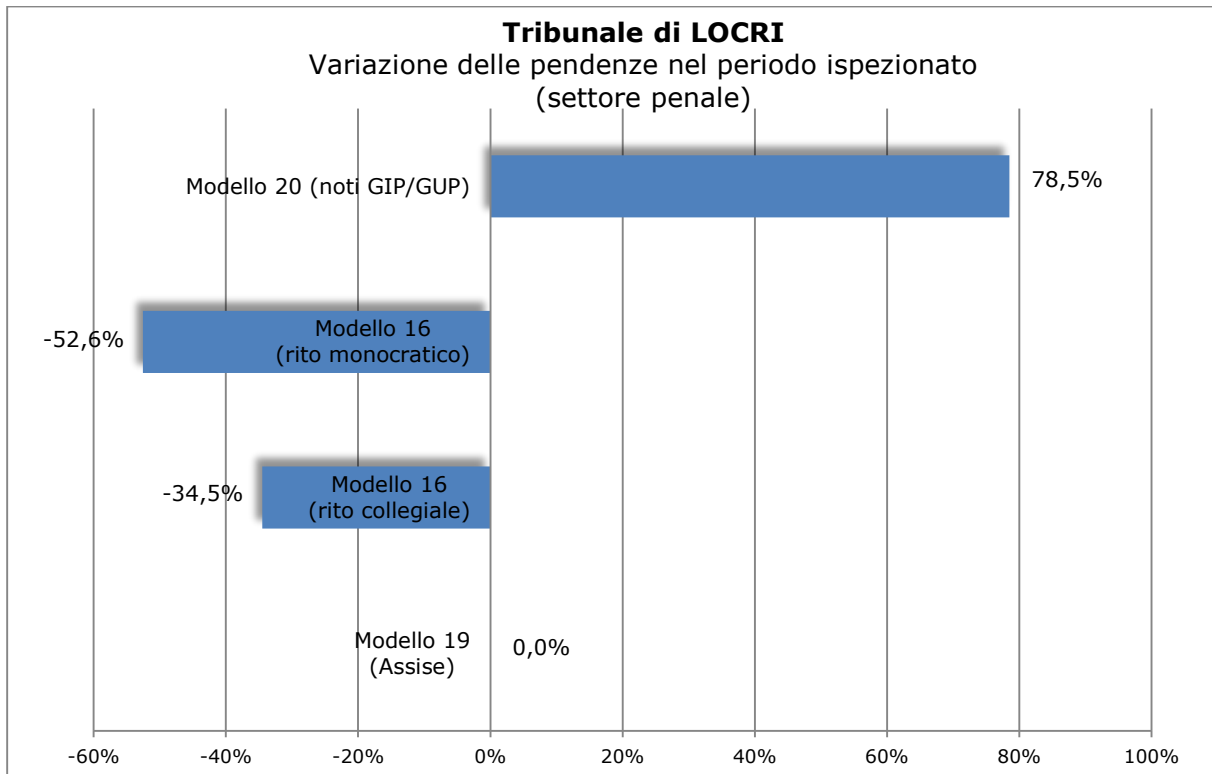
Fonte: *file "TO_14-15 - Movimento e raffronti penale" (prospetti ispettivi)*

⁷Sono comprese sia le misure cautelari personali e reali, sia gli appelli.

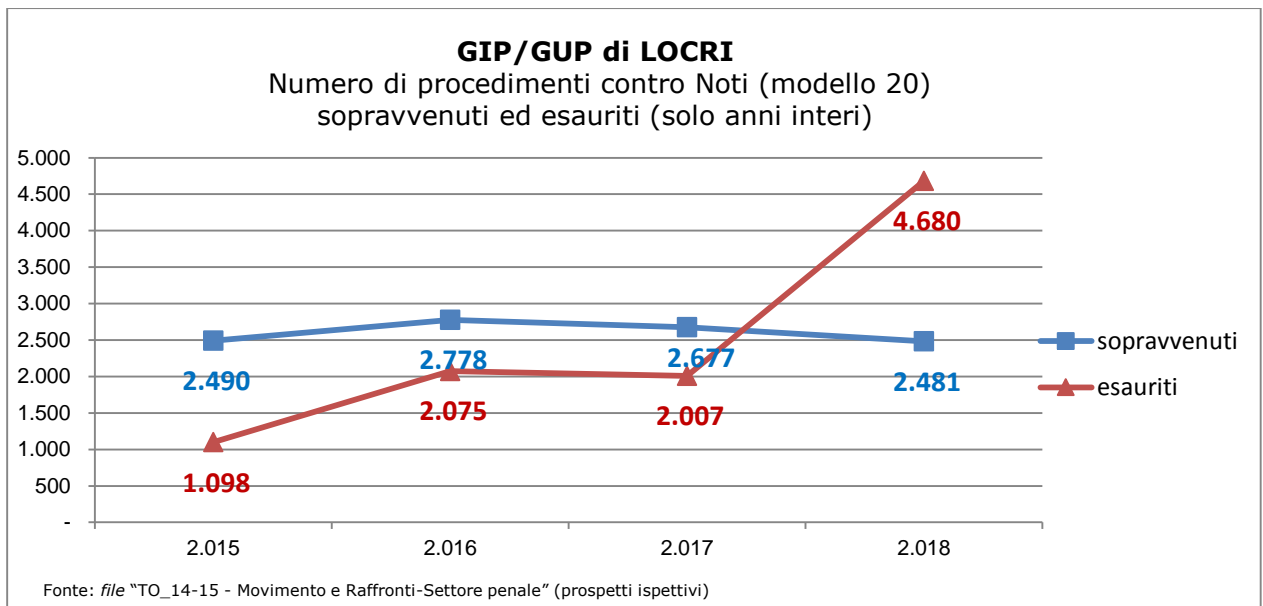
⁸Sono comprese sia le procedure di applicazione delle misure di prevenzione personali, patrimoniali e personali e patrimoniali, sia le procedure per la modifica o revoca.

Tribunale di Locri–variazione delle pendenze – settore penale

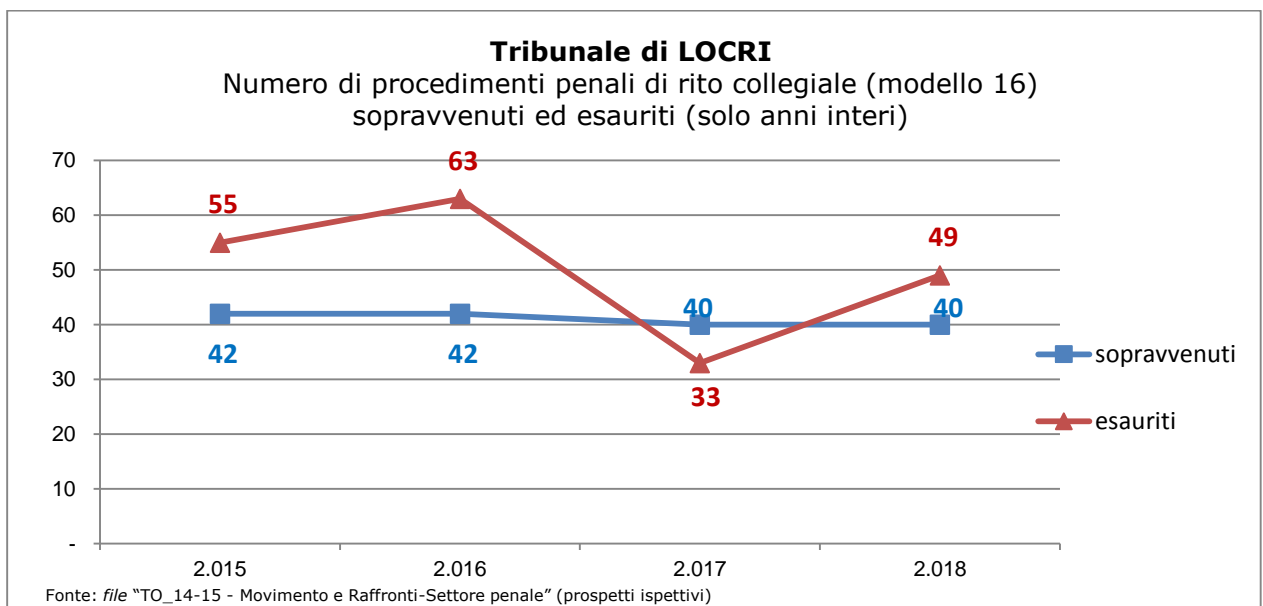
(grafico 10)



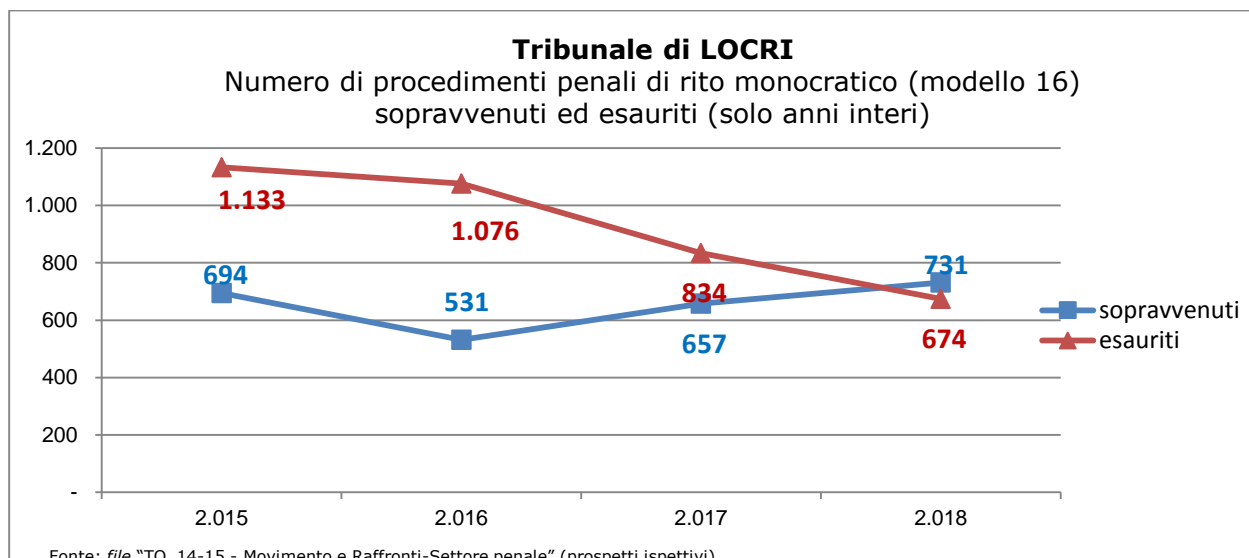
**Tribunale di Locri–procedimenti contro Noti (mod. 20 G.I.P./G.U.P.)
sopravvenuti ed esauriti nel periodo ispezionato**
(grafico 11)



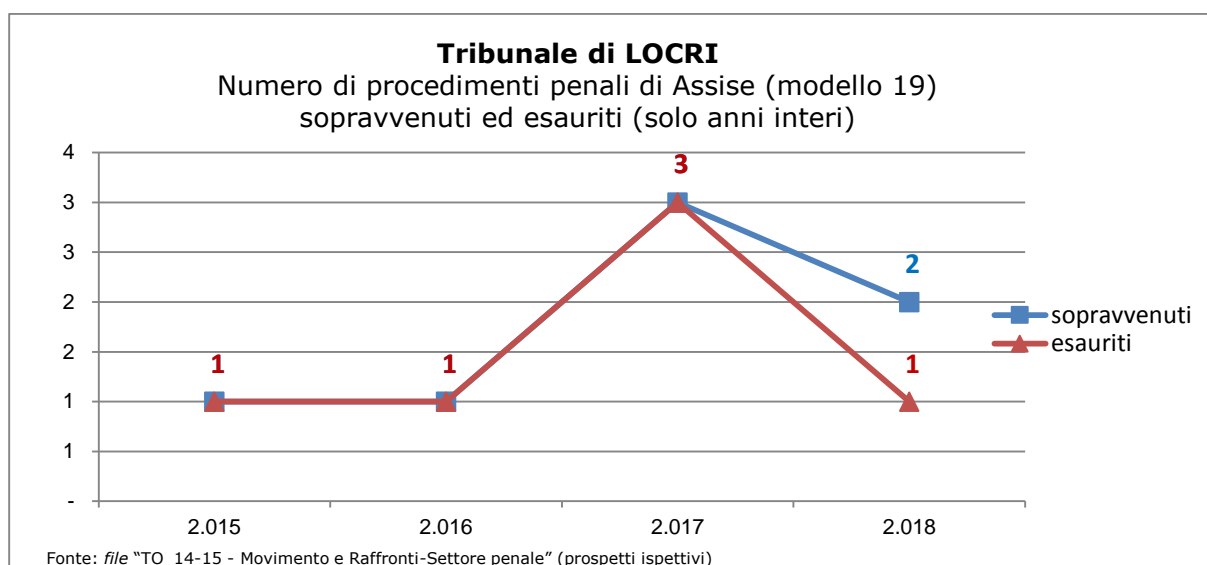
Tribunale di Locri–procedimenti rito collegiale (mod. 16) sopravvenuti ed esauriti nel periodo ispezionato
(grafico 12)



Tribunale di Locri–procedimenti rito monocratico (mod. 16) sopravvenuti ed esauriti nel periodo ispezionato
(grafico 13)



Tribunale di Locri–procedimenti Corte di Assise (mod. 19) sopravvenuti ed esauriti nel periodo ispezionato
(grafico 14)



Tribunale di Locri–Riesame – misure cautelari personali sopravvenute ed esaurite nel periodo ispezionato
(grafico 15)

IPOTESI NON PREVISTA.

Tribunale di Locri–Riesame – misure cautelari reali sopravvenute ed esaurite nel periodo ispezionato
(grafico 16)

IPOTESI NON PREVISTA.

Tribunale di Locri–Riesame – misure di prevenzione personali sopravvenute ed esaurite nel periodo ispezionato
(grafico 17)

IPOTESI NON PREVISTA.

Tribunale di Locri–Riesame – misure di prevenzione patrimoniali e miste sopravvenute ed esaurite nel periodo ispezionato
(grafico 18)

IPOTESI NON PREVISTA.

- 3.3. Indicatori di sintesi (calcolati su anni interi): indice di ricambio dei procedimenti civili e penali, dello smaltimento dei procedimenti e della variazione percentuale delle pendenze; giacenza media e capacità di esaurimento dei procedimenti.**

Tribunale di Locri –settore civile – indicatori di sintesi
(tab. 3.3.1.)

Indice di RICAMBIO ⁹	Indice di SMALTIMENTO ¹⁰	Indice di VARIAZIONE % PENDEnze ¹¹	RUOLO GENERALE	giacenza media presso l'ufficio (espressa in mesi)¹²	capacità di esaurimento [nel caso di sopravvenienze pari a zero] (in mesi)¹³
155,2%	27,9%	-48,3%	contenzioso civile	33,1	18,3
141,5%	28,6%	-42,0%	controversie in materia di lavoro, di previdenza e di assistenza obbligatorie	31,4	19,4
102,9%	42,4%	-8,2%	procedimenti speciali (ordinari, lavoro, ATP ordinari e ATP lavoro)	16,4	15,3
104,8%	78,9%	-59,1%	non contenzioso e da trattarsi in camera di consiglio ¹⁴	2,7	1,5
55,6%	4,3%	14,7%	procedure concorsuali ¹⁵	202,5	298,8
113,6%	42,7%	-32,7%	espropriazioni mobiliari ed esecuzioni forzate	15,8	11,8
158,9%	11,7%	-18,8%	esecuzioni immobiliari	107,0	77,1

⁹L'indice di ricambio si ottiene rapportando il totale degli esauriti al totale delle sopravvenienze nel periodo (in termini percentuali è il numero dei procedimenti esauriti per ogni 100 sopravvenuti).

¹⁰L'indice di smaltimento, calcolato solo su anni interi, si ottiene rapportando il valore medio dei procedimenti esauriti, negli anni interi considerati, alla somma di pendenze iniziali (=arretrato) e valore medio delle sopravvenienze negli anni interi considerati.

¹¹La variazione percentuale delle pendenze si ottiene rapportando la differenza tra i procedimenti pendenti finali ed iniziali ed i procedimenti iniziali, moltiplicato per 100.

¹²Giacenza media presso l'ufficio: è calcolata con la formula di magazzino della giacenza media (in mesi): $[(Pi+Pf)/(S+E)]*365/30$. Indica mediamente quanti mesi i procedimenti rimangono in carico all'ufficio.

¹³Capacità di esaurimento, nell'ipotesi di sopravvenienze pari a ZERO: indica il tempo in mesi che l'ufficio impiegherebbe ad esaurire tutto l'arretrato accumulato, nel caso non ci fossero nuove iscrizioni. E' pari a: (pendenze finali del periodo)/(media mensile esauriti).

¹⁴Non comprende: tutele, curatele, eredità giacenti e amministrazioni di sostegno, altri affari del giudice tutelare, altri affari di volontaria giurisdizione.

¹⁵ Escluse le istanze di fallimento e le dichiarazioni di stato di insolvenza.

segue (tab. 3.3.1.)

Indice di RICAMBIO 16	Indice di SMALTIMENTO 17	Indice di VARIAZIONE % PENDENZE 18	RUOLO GENERALE	giacenza media presso l'ufficio (espressa in mesi) 19	capacità di esaurimento [nel caso di sopravvenienze pari a zero] (in mesi) 20
123,8%	33,0%	-34,6%	TOTALE	24,8	17,5

Fonte: file "TO_12-13- Movimento e raffronti civile" (prospetti ispettivi)

¹⁶L'indice di ricambio si ottiene rapportando il totale degli esauriti al totale delle sopravvenienze nel periodo (in termini percentuali è il numero dei procedimenti esauriti per ogni 100 sopravvenuti).

¹⁷L'indice di smaltimento, calcolato solo su anni interi, si ottiene rapportando il valore medio dei procedimenti esauriti, negli anni interi considerati, alla somma di pendenze iniziali (=arretrato) e valore medio delle sopravvenienze negli anni interi considerati.

¹⁸La variazione percentuale delle pendenze si ottiene rapportando la differenza tra i procedimenti pendenti finali ed iniziali ed i procedimenti iniziali, moltiplicato per 100.

¹⁹Giacenza media presso l'ufficio: è calcolata con la formula di magazzino della giacenza media (in mesi): $[(Pi+Pf)/(S+E)]*365/30$. Indica mediamente quanti mesi i procedimenti rimangono in carico all'ufficio.

²⁰Capacità di esaurimento, nell'ipotesi di sopravvenienze pari a ZERO: indica il tempo in mesi che l'ufficio impiegherebbe ad esaurire tutto l'arretrato accumulato, nel caso non ci fossero nuove iscrizioni. E' pari a: $(pendenze\ finali\ del\ periodo)/(media\ mensile\ esauriti)$.

Tribunale di Locri–settore civile – indicatori di sintesi (per anno)

(tab. 3.3.2.)

Indice di RICAMBIO	ANNI			
	2015	2016	2017	2018
contenzioso civile	152,1%	154,8%	149,2%	164,9%
controversie in materia di lavoro, di previdenza e di assistenza obbligatorie	159,2%	133,8%	135,5%	124,8%
procedimenti speciali (ordinari e lavoro)	85,2%	117,9%	109,3%	98,7%
non contenzioso e da trattarsi in camera di consiglio ²¹	93,8%	107,8%	97,9%	121,9%
procedure concorsuali	77,8%	47,1%	36,8%	61,1%
espropriazioni mobiliari ed esecuzioni forzate in forma specifica	119,2%	151,1%	112,4%	79,7%
esecuzioni immobiliari	142,9%	94,9%	189,8%	204,8%
TOTALE CIVILE	125,4%	131,8%	123,9%	114,6%

²¹Non comprende: tutele, curatele, eredità giacenti e amministrazioni di sostegno, altri affari del giudice tutelare, altri affari di volontaria giurisdizione.

Indice di SMALTIMENTO	ANNI			
	2015	2016	2017	2018
contenzioso civile	27,2%	30,6%	33,5%	40,8%
controversie in materia di lavoro, di previdenza e di assistenza obbligatorie	42,6%	32,0%	29,6%	30,7%
procedimenti speciali (ordinari e lavoro)	33,0%	46,1%	44,0%	46,6%
non contenzioso e da trattarsi in camera di consiglio	72,5%	76,2%	73,5%	89,7%
procedure concorsuali	6,0%	3,4%	2,8%	4,2%
espropriazioni mobiliari ed esecuzioni forzate in forma specifica	40,1%	62,3%	52,4%	47,6%
esecuzioni immobiliari	10,0%	7,2%	14,4%	17,4%
TOTALE CIVILE	34,7%	37,8%	36,4%	40,0%

Indice di VARIAZIONE % PENDENZE	ANNI			
	2015	2016	2017	2018
contenzioso civile	-11,4%	-13,5%	-14,3%	-21,4%
controversie in materia di lavoro, di previdenza e di assistenza obbligatorie	-21,6%	-10,6%	-9,9%	-8,1%
procedimenti speciali (ordinari e lavoro)	9,4%	-11,5%	-6,3%	1,2%
non contenzioso e da trattarsi in camera di consiglio	21,2%	-18,8%	6,2%	-60,9%
procedure concorsuali	1,8%	4,1%	5,2%	2,9%
espropriazioni mobiliari ed esecuzioni forzate in forma specifica	-9,7%	-35,8%	-10,8%	30,1%
esecuzioni immobiliari	-3,2%	0,4%	-7,4%	-9,7%
TOTALE CIVILE	-9,7%	-12,8%	-9,9%	-7,8%

giacenza media presso l'ufficio (in mesi)	ANNI				
	2015	2016	2017	2018	
contenzioso civile	41,8	36,2	31,3	24,9	
controversie in materia di lavoro, di previdenza e di assistenza obbligatorie	22,9	31,4	35,1	31,9	
procedimenti speciali (ordinari e lavoro)	21,7	16,4	16,7	13,8	
non contenzioso e da trattarsi in camera di consiglio ²²	4,1	4,4	4,2	2,7	
procedure concorsuali	166,5	219,5	220,9	206,0	
espropriazioni mobiliari ed esecuzioni forzate in forma specifica	20,9	11,4	12,4	10,5	
esecuzioni immobiliari	130,4	152,0	98,7	81,7	
TOTALE CIVILE	26,9	24,5	24,8	20,3	

²²Non comprende: tutele, curatele, amministrazioni di sostegno, eredità giacenti, altri affari del giudice tutelare, altri affari di volontaria giurisdizione.

Tribunale di Locri–settore penale – indicatori di sintesi
(tab. 3.3.3.)

Indice di RICAMBIO ²³	Indice di SMALTIMENTO ²⁴	Indice di VARIAZIONE % PENDENZE ²⁵	RUOLO GENERALE	giacenza media presso l'ufficio (espressa in mesi) ²⁶	capacità di esaurimento [nel caso di sopravvenienze pari a zero] (in mesi) ²⁷
94,6%	60,3%	38,2%	modello 20 (noti G.I.P./G.U.P.)	8,5	10,0
142,3%	32,6%	-50,3%	modello 16 (rito monocratico)	25,3	14,1
122,0%	38,2%	-40,0%	modello 16 (rito collegiale)	19,3	13,0
85,7%	40,0%	50,0%	modello 19 (Corte di Assise)	18,7	24,0
Ipotesi non prevista			Tribunale del Riesame ²⁸	Ipotesi non prevista	
Ipotesi non prevista			sezione misure di prevenzione ²⁹	Ipotesi non prevista	
104,3%	48,7%	-15,2%	TOTALE	12,6	11,1

Fonte: file "TO_14-15 - Movimento degli affari penali" (prospetti ispettivi)

²³L'indice di ricambio si ottiene rapportando il totale degli esauriti al totale delle sopravvenienze nel periodo (in termini percentuali è il numero dei procedimenti esauriti per ogni 100 sopravvenuti).

²⁴L'indice di smaltimento, calcolato solo su anni interi, si ottiene rapportando il valore medio dei procedimenti esauriti, negli anni interi considerati, alla somma di pendenze iniziali (=arretrato) e valore medio delle sopravvenienze negli anni interi considerati.

²⁵La variazione percentuale delle pendenze si ottiene rapportando la differenza tra i procedimenti pendenti finali ed iniziali ed i procedimenti iniziali, moltiplicato per 100.

²⁶Giacenza media presso l'ufficio: è calcolata con la formula di magazzino della giacenza media (in mesi): $[(Pi+Pf)/(S+E)]*365/30$. Indica mediamente quanti mesi i procedimenti rimangono in carico all'ufficio.

²⁷Capacità di esaurimento, nell'ipotesi di sopravvenienze pari a ZERO: indica il tempo in mesi che l'ufficio impiegherebbe ad esaurire tutto l'arretrato accumulato, nel caso non ci fossero nuove iscrizioni. E' pari a: (pendenze finali del periodo)/(media mensile esauriti).

²⁸Sono comprese sia le misure cautelari personali e reali, sia gli appelli.

²⁹ Sono comprese sia le procedure di applicazione delle misure di prevenzione personali, patrimoniali e miste, sia le procedure per la modifica o revoca.

Tribunale di Locri–settore penale – indicatori di sintesi (per anno)
(tab. 3.3.4.)

Indice di RICAMBIO	ANNI			
	2015	2016	2017	2018
modello 20 (noti G.I.P./G.U.P.)	44,1%	74,7%	75,0%	188,6%
modello 16 (rito monocratico)	163,3%	202,6%	126,9%	92,2%
modello 16 (rito collegiale)	131,0%	150,0%	82,5%	122,5%
modello 19 (Corte di Assise)	100,0%	100,0%	100,0%	50,0%
Tribunale del Riesame	Ipotesi non prevista			
misure di prevenzione	Ipotesi non prevista			
TOTALE PENALE	70,9%	95,9%	85,2%	166,1%

Indice di SMALTIMENTO	ANNI			
	2015	2016	2017	2018
modello 20 (noti G.I.P./G.U.P.)	27,7%	36,7%	32,1%	69,6%
modello 16 (rito monocratico)	39,2%	47,0%	44,6%	38,2%
modello 16 (rito collegiale)	41,7%	52,9%	34,4%	47,6%
modello 19 (Corte di Assise)	33,3%	33,3%	60,0%	25,0%
Tribunale del Riesame	Ipotesi non prevista			
misure di prevenzione	Ipotesi non prevista			
TOTALE PENALE	32,7%	39,9%	35,0%	62,9%

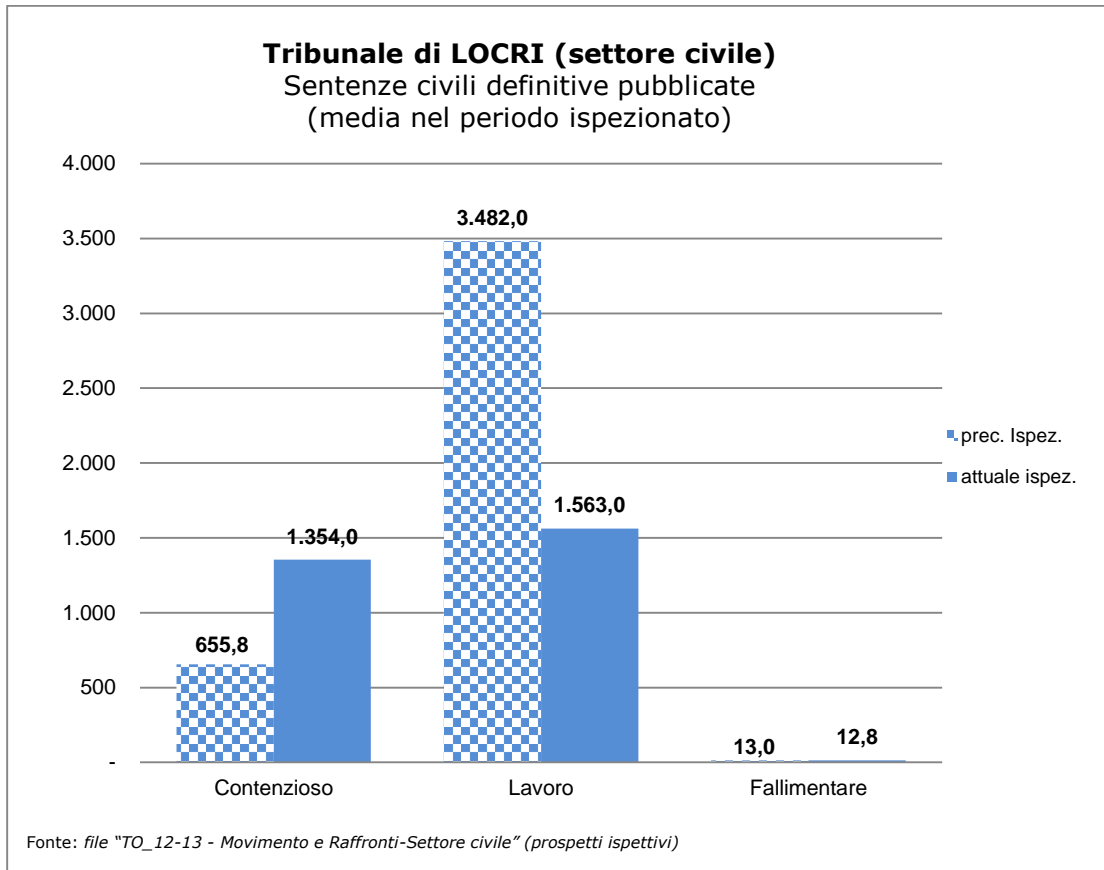
Indice di VARIAZIONE % PENDENZE	ANNI				
	2015	2016	2017	2018	
modello 20 (noti G.I.P./G.U.P.)	94,1%	24,5%	18,7%	-51,8%	
modello 16 (rito monocratico)	-20,0%	-31,0%	-14,6%	5,5%	
modello 16 (rito collegiale)	-14,4%	-27,3%	12,5%	-14,3%	
modello 19 (Corte di Assise)	0,0%	0,0%	0,0%	50,0%	
Tribunale del Riesame	Ipotesi non prevista				
misure di prevenzione	Ipotesi non prevista				
TOTALE PENALE	25,0%	2,9%	10,3%	-40,2%	

giacenza media presso l'ufficio (in mesi)	ANNI				
	2015	2016	2017	2018	
modello 20 (noti G.I.P./G.U.P.)	14,8	16,2	20,3	10,7	
modello 16 (rito monocratico)	26,3	22,5	18,3	18,4	
modello 16 (rito collegiale)	20,9	15,4	19,8	16,0	
modello 19 (Corte di Assise)	24,3	24,3	8,1	20,3	
Tribunale del Riesame	Ipotesi non prevista				
misure di prevenzione	Ipotesi non prevista				
TOTALE PENALE	18,7	17,7	19,8	12,0	

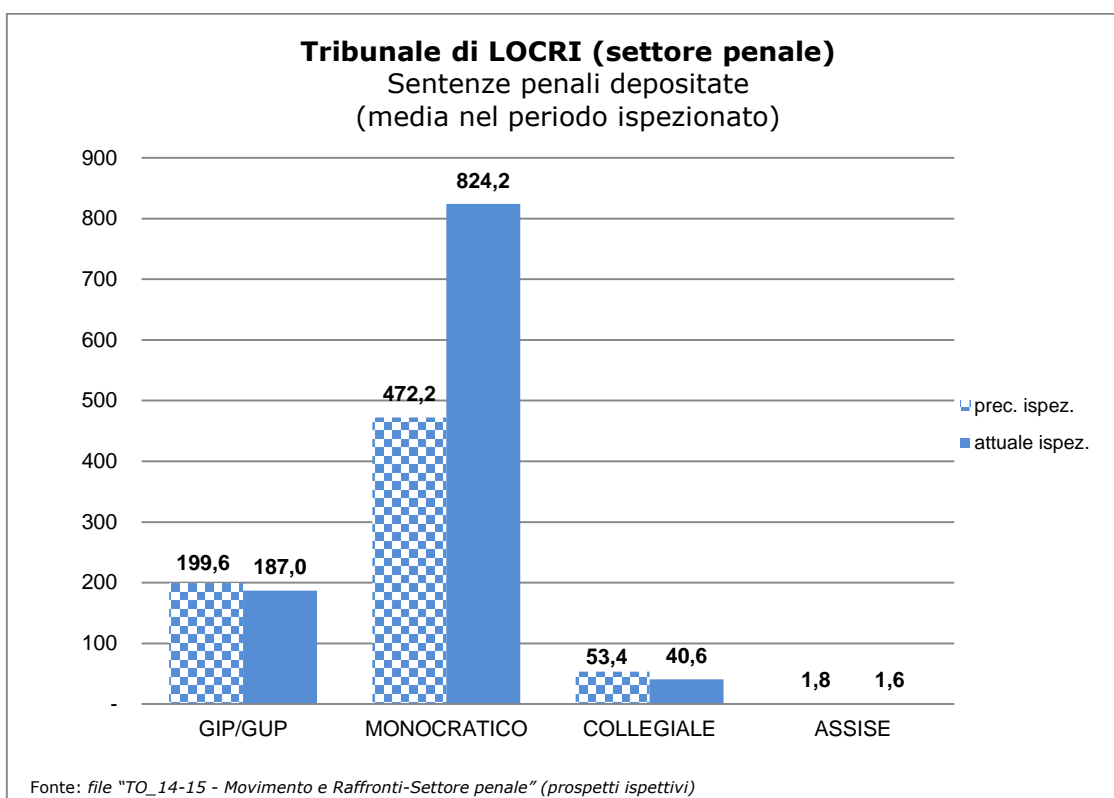
4. PRODUTTIVITA'

4.1. Numero medio di sentenze pubblicate/depositate nel periodo ispezionato distinte per settore

Tribunale di Locri–settore civile – sentenze definitive pubblicate (grafico 19)



Tribunale di Locri–settore penale – sentenze penali depositate
(grafico 20)



4.2. Attività svolta dai magistrati togati (sintesi della scheda TO_07)

Tribunale di Locri–produttività pro-capite dei magistrati in servizio presso il settore civile ed il settore penale
(tab. 4.2.)

NON RILEVABILE LE SENTENZE PRO-CAPITE SENZA UNA DISTINZIONE DEI MAGISTRATI IN SERVIZIO PRESSO IL SETTORE CIVILE ED IL SETTORE PENALE

	2014	2015	2016	2017	2018	2019	TOTALE
SETTORE CIVILE							
Numero magistrati in servizio presso il settore civile*							
Totale sentenze depositate (da TO_07)	1.413	3.321	1.481	1.576	2.124	516	10.431
Sentenze civili pro-capite							
Altri provvedimenti in materia civile (solo togati TO_07)	1.741	2.533	2.672	2.995	3.062	680	13.683
Totale provvedimenti in materia civile (solo togati TO_07)	3.154	5.854	4.153	4.571	5.186	1.196	24.114
Provvedimenti civili** pro-capite							

SETTORE PENALE							
Numero magistrati in servizio presso il settore penale*							
Sentenze depositate GIP/GUP	127	100	174	236	274	39	950
Sentenze depositate TRIBUNALE	255	491	509	512	541	149	2.457
Sentenze depositate ASSISE	3	2	1	4	1	-	11
Totale sentenze depositate (da TO_07)	385	593	684	752	816	188	3.418
Sentenze penali pro-capite							
Altri Provvedimenti in materia penale (solo togati TO_07)	1.126	777	1.927	1.503	3.722	323	9.378
Totale provvedimenti in materia penale (solo togati TO_07)	1.511	1.370	2.611	2.255	4.538	511	12.796
Provvedimenti PENALI** pro-capite							

N.B.: i dati pro-capite sono ottenuti dal rapporto fra gli eventi (sentenze o totale provvedimenti civili o penali riportati nella scheda riepilogativa dell'attività dei magistrati togati - TO_07) ed il numero dei magistrati in servizio presso il settore civile e penale

(*) Il numero dei magistrati in servizio, distinto per settore civile e penale, è ricavato dal programma di gestione annuale ex art.37 L.n.111/11. In mancanza, sarà necessario sostituire la tabella 4.b con il prospetto di riepilogo delle schede lavoro magistrati TO_07.

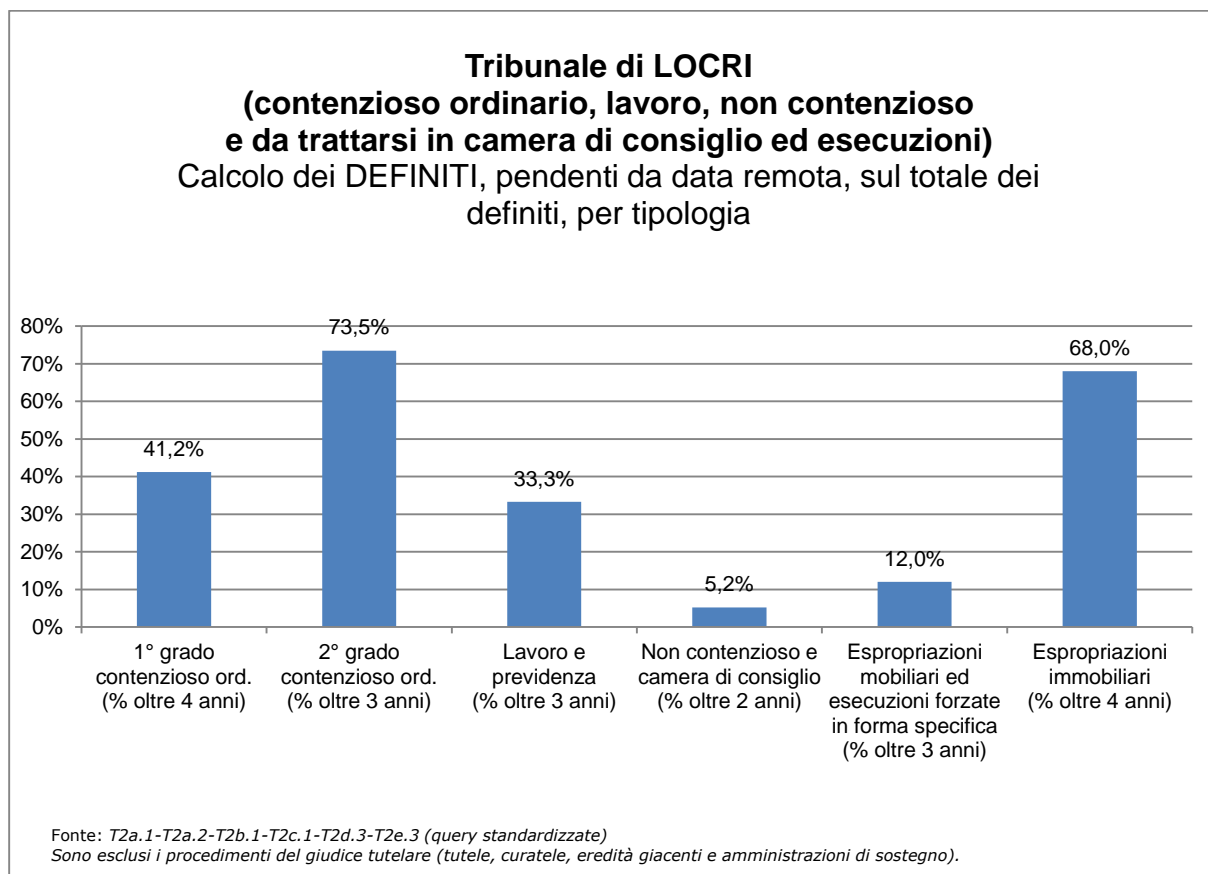
(**) Sono stati presi in considerazione tutti i provvedimenti (sentenze ed altri provvedimenti definitivi) ottenuti nella scheda riepilogativa TO_07 (settore civile).

(***) Sono stati presi in considerazione tutti i provvedimenti (sentenze ed altri provvedimenti definitivi) ottenuti nella scheda TO_07 e relativi ai settori "Giudice per l'indagine preliminare e Giudice per l'udienza preliminare", "Tribunale in composizione monocratica e collegiale", Tribunale del riesame", "Sezione misure di prevenzione" e "Corte di assise".

4.3. Percentuale dei procedimenti definiti, pendenti da data remota, sul totale dei definiti e percentuale dei pendenti da data remota sul totale dei pendenti

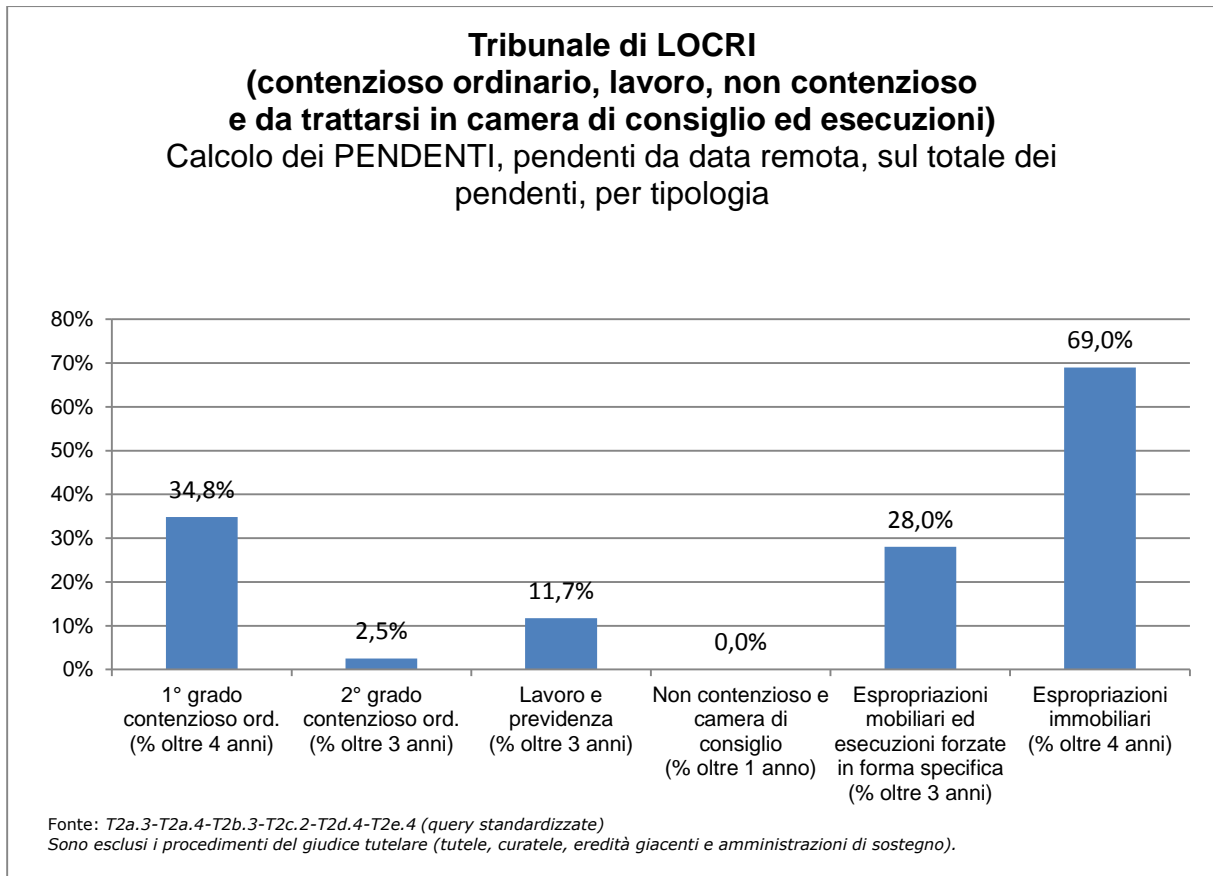
Tribunale di Locri–contenzioso ordinario, lavoro, non contenzioso e da trattarsi in camera di consiglio ed esecuzioni – calcolo dei DEFINITI, pendenti da data remota, sul totale dei definiti, per tipologia

(grafico 21)

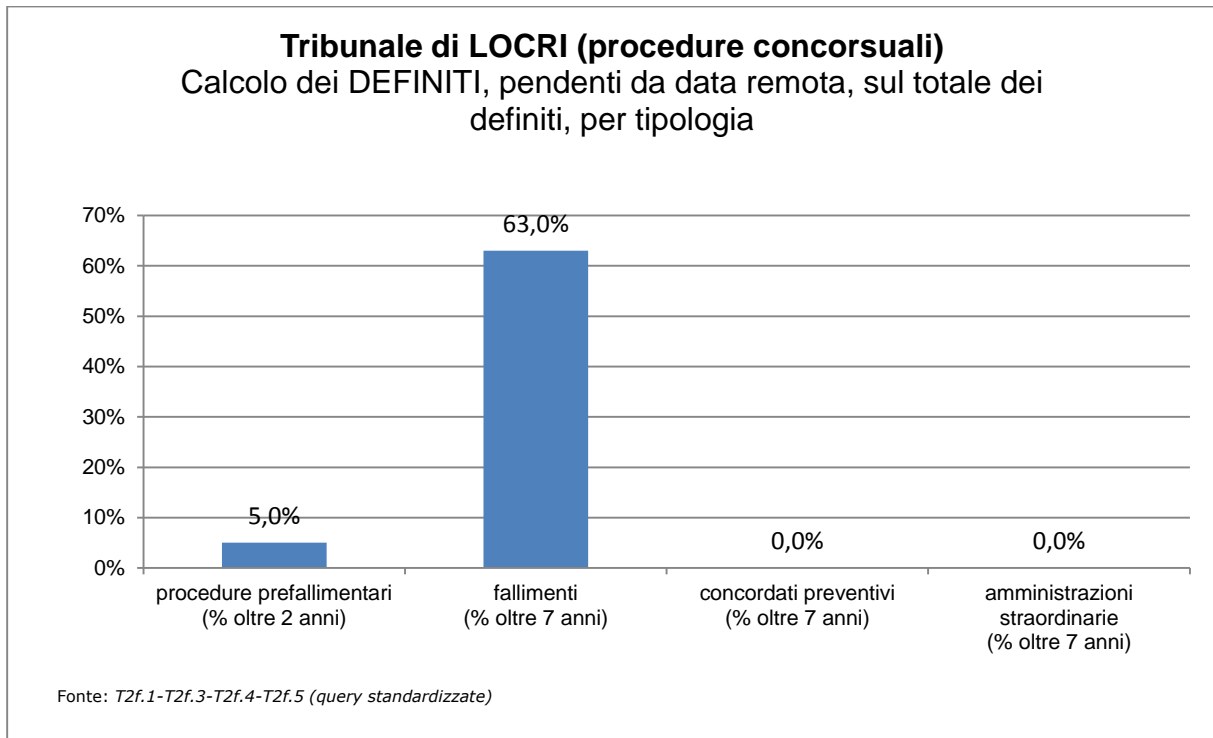


Tribunale di Locri–contenzioso ordinario, lavoro, non contenzioso e da trattarsi in camera di consiglio ed esecuzioni – calcolo dei PENDENTI, da data remota, sul totale dei pendenti, per tipologia

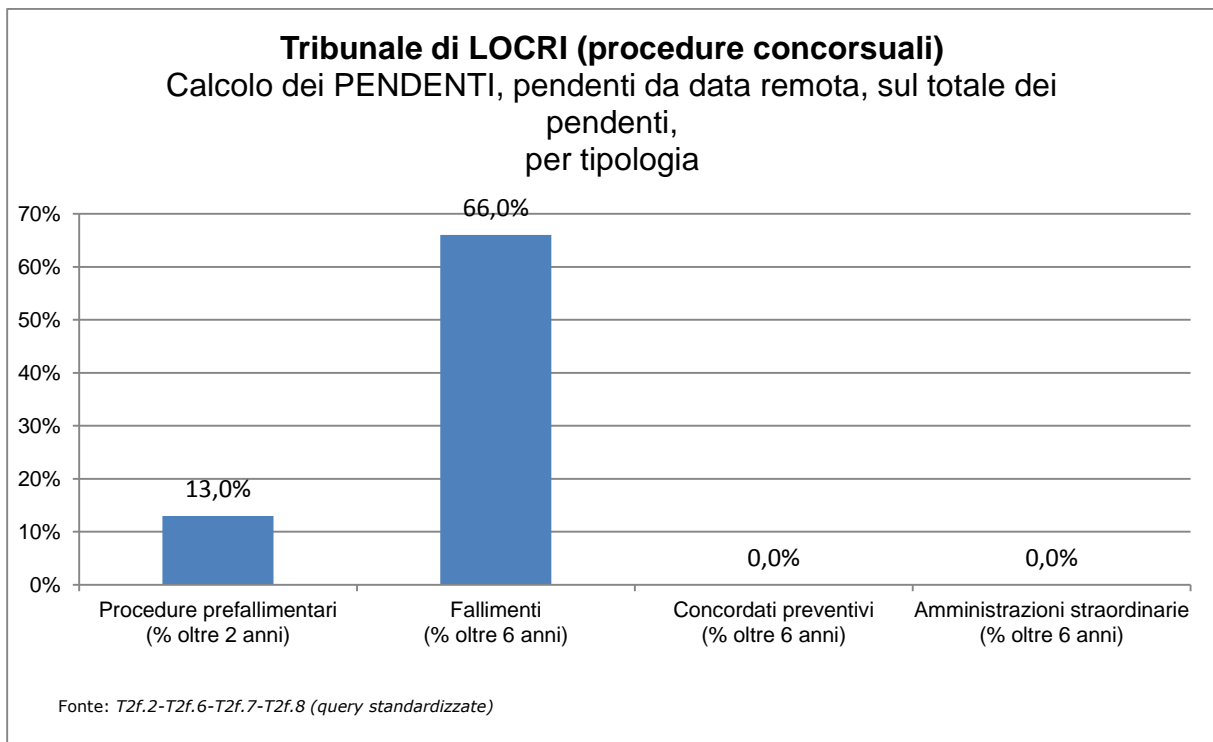
(grafico 22)



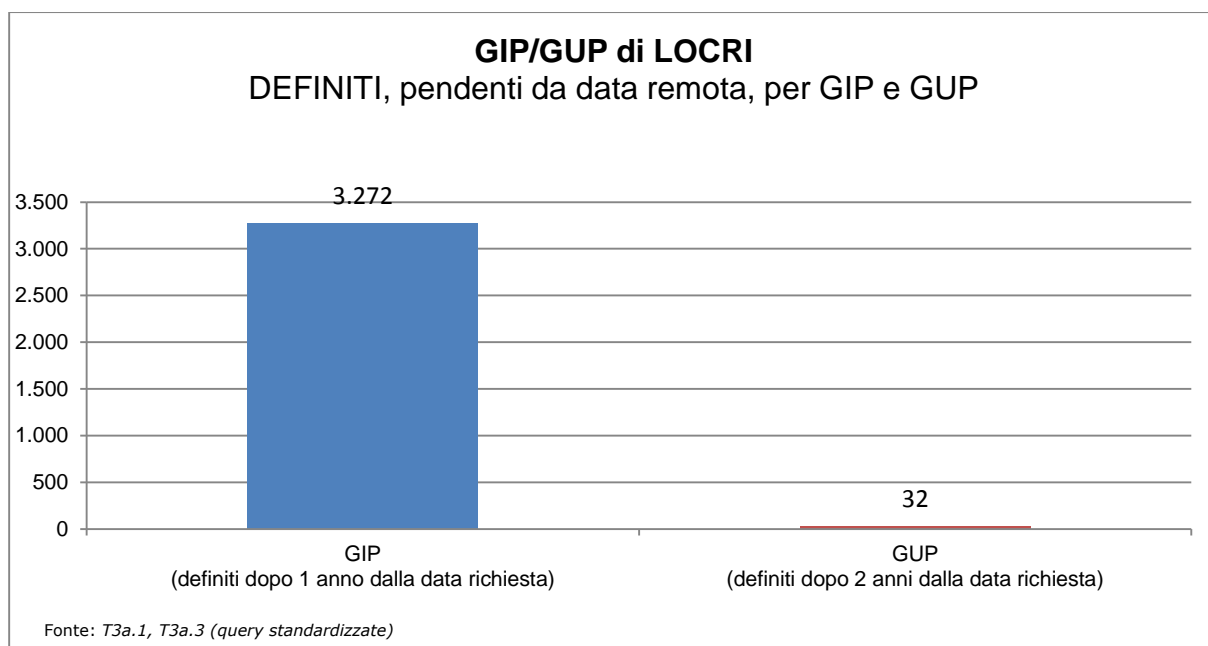
Tribunale di Locri–procedure concorsuali – calcolo dei DEFINITI, pendenti da data remota, sul totale dei definiti, per tipologia
(grafico 23)



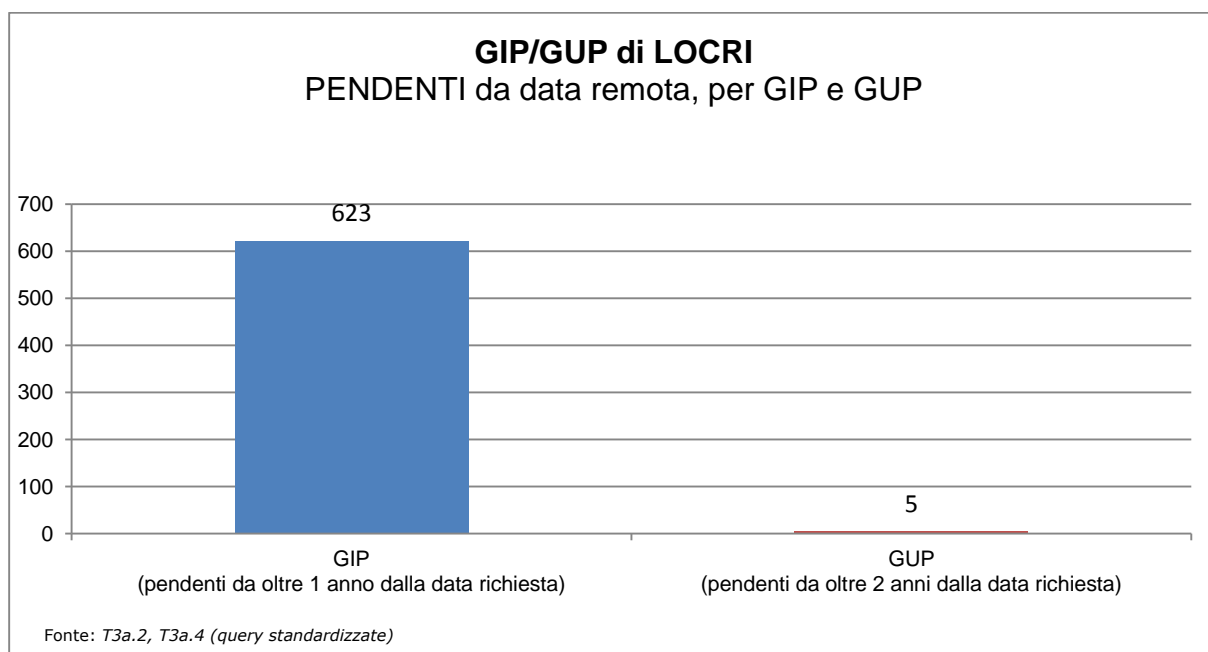
Tribunale di Locri–procedure concorsuali – calcolo dei PENDENTI, da data remota, sul totale dei pendenti, per tipologia
(grafico 24)



Tribunale di Locri–G.I.P./G.U.P. – calcolo dei DEFINITI, pendenti da data remota, sul totale dei definiti, per G.I.P. e G.U.P.
(grafico 25)

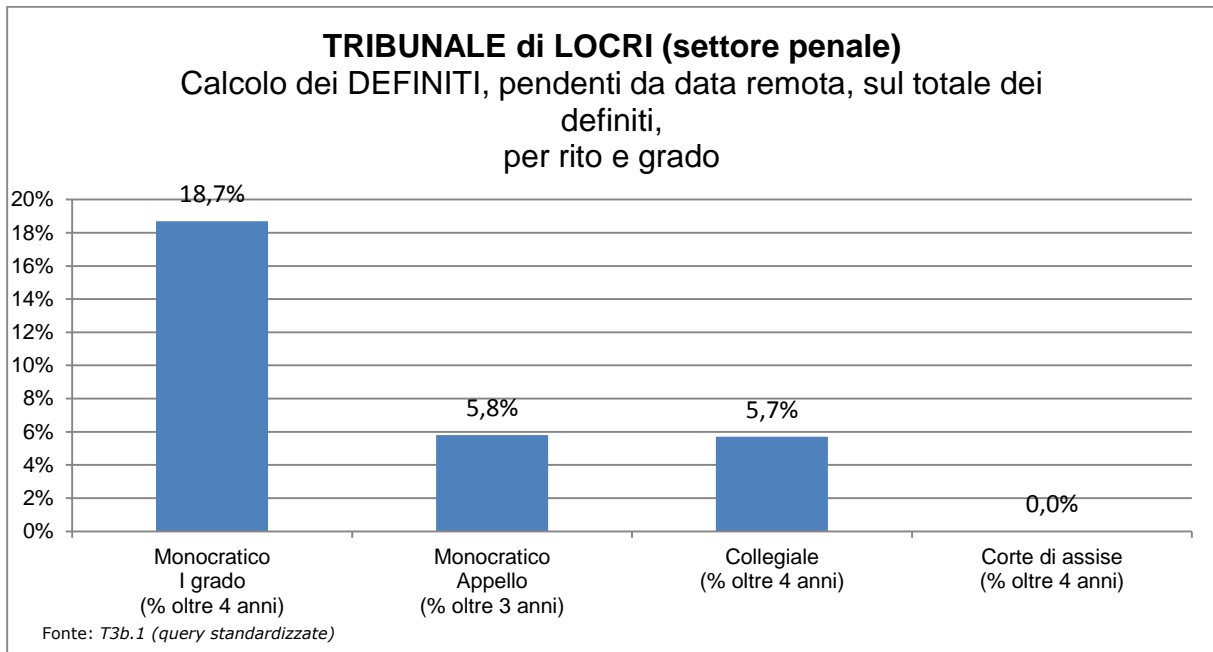


Tribunale di Locri–G.I.P./G.U.P. – calcolo dei PENDENTI, da data remota, sul totale dei pendenti, per G.I.P. e G.U.P.
(grafico 26)



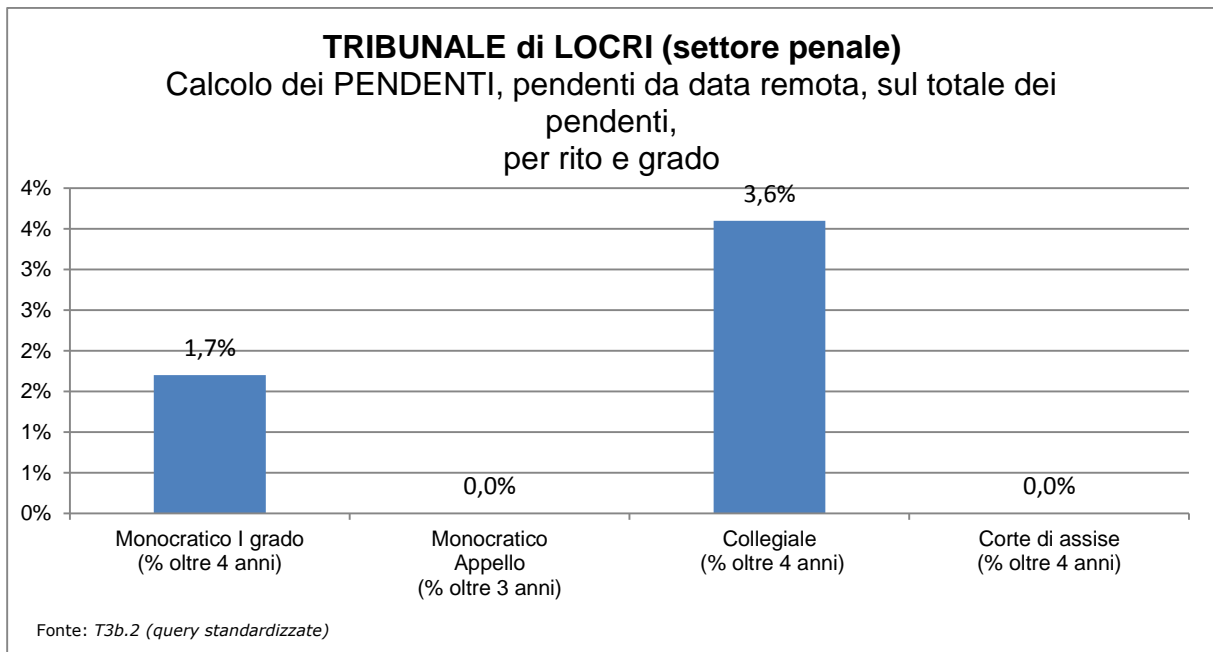
Tribunale di Locri–settore penale – calcolo dei DEFINITI, pendenti da data remota, sul totale dei definiti, per rito e grado

(grafico 27)



Tribunale di Locri–settore penale – calcolo dei PENDENTI, da data remota, sul totale dei pendenti, per rito e grado

(grafico 28)



Tribunale di Locri–misure di prevenzione – calcolo dei DEFINITI, pendenti da data remota, sul totale dei definiti, per tipo

(grafico 29)

Ipotesi non prevista.

Tribunale di Locri–misure di prevenzione – calcolo dei PENDENTI, da data remota, sul totale dei pendenti, per tipo

(grafico 30)

Ipotesi non prevista.

5. SPESE SOSTENUTE DALL'UFFICIO NEL PERIODO ISPETTIVO

In *tabella 5* è riportata una sintesi delle voci di spesa principali sostenute all'interno di un ufficio giudiziario.

Al paragrafo 5.1. verrà dato il dettaglio della voce "Spese di giustizia" ed al paragrafo 5.2. il dettaglio della voce "Spese per la gestione ordinaria e il funzionamento".

Tribunale di LOCRI–quadro generale delle voci di spesa principali
(tab. 5.)

TIPOLOGIA	Anno1	Anno2	Anno3	Anno4	Anno5	Anno 6	TOTALE
spese di giustizia (1AS/G)	€ 562.193	€ 1.458.175	€ 978.925	€ 977.964	€ 929.043	€ 503.778	€ 5.410.077,68
spese per la gestione ordinaria e il funzionamento	€ 194.342,64	€ 292.536,38	€ 385.708,73	€ 404.708,36	€ 484.238,19	€ 94.207,09	€ 1.855.741,39
lavoro straord./ elettorale	€ -	€ -	€ -	€ -	€ -	€ -	€ -
vendita corpi reato	€ -	€ -	€ -	€ -	€ -	€ -	€ -
TOTALE	€ 756.535,18	€ 1.750.711,71	€ 1.364.633,28	€ 1.382.672,73	€ 1.413.281,38	€ 597.984,79	€ 7.265.819,07

Fonte: T1a.21, T1a.22, T1a.23 (query standardizzate)

5.1. Spese di giustizia– Iscrizioni nel registro delle spese anticipate

La *tabella 5.1.* prende in considerazione le voci di spesa di giustizia anticipate, tratte dal mod 1/A/SG.

La voce "Spese sostenute per lo svolgimento dell'incarico" si riferisce agli incarichi di ausiliari, difensori, investigatori privati e consulenti tecnici.

La voce "Altre spese" contiene le "Spese straordinarie nel processo penale per intercettazioni", le "altre spese straordinarie nel processo penale", le "postali e telegrafiche", "demolizione/riduzione opere - compimento/distruzione opere", le "Spese di custodia" e le "Altre spese".

La voce "Altre indennità" contiene le "Indennità di trasferta" e le "Altre indennità".

La voce "Altri onorari" contiene gli "Onorari ai consulenti tecnici di parte" e gli "Onorari agli investigatori privati".

Tribunale di LOCRI-prospetto riepilogativo delle iscrizioni nel registro delle spese anticipate
(*tab. 5.1.*)

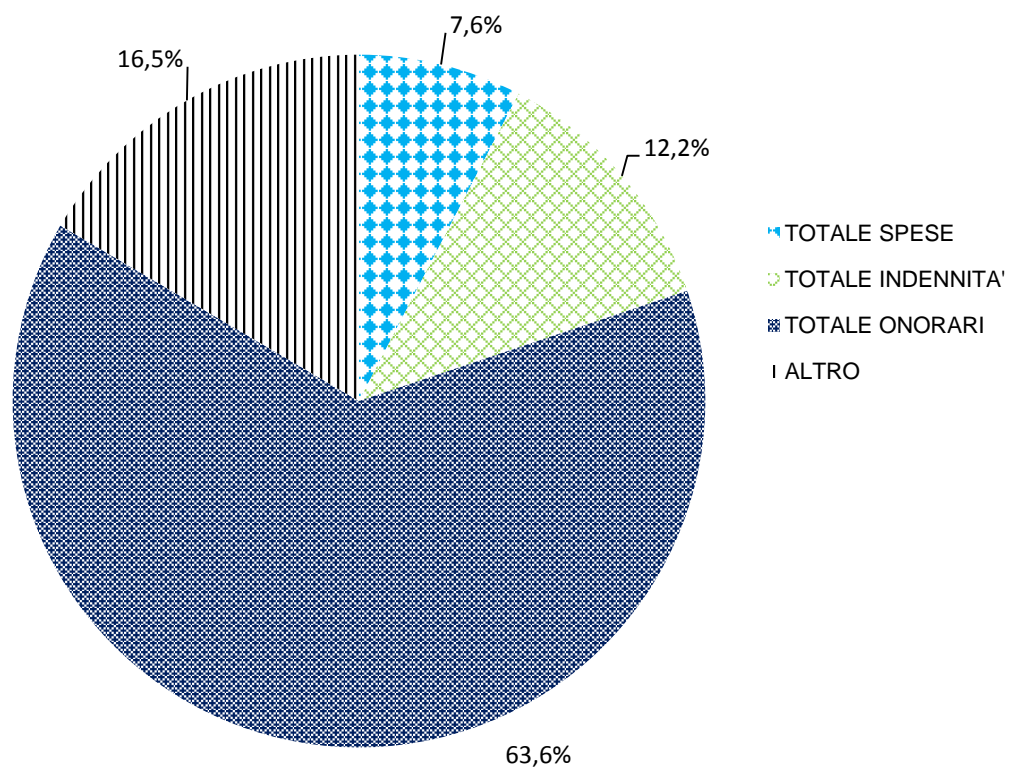
Iscrizioni nel registro delle spese anticipate		Totale	Media annua
TOTALE SPESE		€ 494.501,60	€ 98.891,29
SPESE	di cui 1.1 viaggio (col. 14)	€ 196.548,44	€ 39.306,10
	di cui 1.2 sostenute per lo svolgimento dell'incarico (col 15)	€ 177.237,76	€ 35.444,32
	di cui 1.8 stampa (col. 21)	€ 225,18	€ 45,03
	di cui "Altre spese" (coll. 16, 17, 18, 19, 20 e 22)	€ 120.490,22	€ 24.095,84
TOTALE INDENNITA'		€ 791.799,41	€ 158.345,43
INDENNITA'	di cui 1.11 custodia (col. 24)	€ 118.463,14	€ 23.690,47
	di cui 1.12 spettanti a magistrati onorari ed esperti (col 25)	€ 519.498,00	€ 103.890,12
	di cui 1.13 spettanti a giudici popolari (col. 26)	€ 133.475,48	€ 26.692,66
	di cui "Altre indennità" (coll. 23 e 27)	€ 20.362,79	€ 4.072,19
TOTALE ONORARI		€ 4.123.776,67	€ 824.680,06
ONORARI	di cui 1.15 agli ausiliari del magistrato (col. 28)	€ 726.768,27	€ 145.340,39
	di cui 1.18 ai difensori (col. 31)	€ 3.394.808,40	€ 678.899,71
	di cui "Altri onorari" (coll. 29 e 30)	€ 2.200,00	€ 439,96
(*) Le colonne si riferiscono al modello di rilevazione 1/A/SG		€ 1.072.499,72	€ 214.480,37
TOTALE		€ 6.482.577,40	€ 1.296.397,14

Spese iscritte nel registro delle spese anticipate	Totale	MEDIA	Perc.
TOTALE SPESE	€ 494.501,60	€ 98.891,29	7,6%
TOTALE INDENNITA'	€ 791.799,41	€ 158.345,43	12,2%
TOTALE ONORARI	€ 4.123.776,67	€ 824.680,06	63,6%
ALTRO	€ 1.072.499,72	€ 214.480,37	16,5%
	€ 6.482.577,40	€ 1.296.397,14	100%

Fonte: queryT1a.3 (query standardizzata)

**Tribunale di LOCRI–prospetto riepilogativo delle iscrizioni nel registro delle
spese anticipate**
(grafico 31)

TRIBUNALE di LOCRI
Prospetto riepilogativo delle iscrizioni nel registro delle spese anticipate



Fonte: T1a.3 (query standardizzate)

5.2. Spese per la gestione ordinaria e il funzionamento dell'ufficio

Le spese per il fabbisogno materiale per la gestione ordinaria dell'ufficio e le spese per il funzionamento dell'ufficio vengono dettagliate rispettivamente in *tabella 5.2.1.* e *tabella 5.2.2.*

Tribunale di LOCRI–spese per la gestione ordinaria (*tab. 5.2.1.*)

TIPOLOGIA	Anno1	Anno2	Anno3	Anno4	Anno5	Anno6	TOTALE	media annua
automezzi	€ 4.486	€ 11.490	€ 12.286	€ 7.422	€ 5.087	€ 1.653	€ 42.424,29	€ 8.484,08
materiale di cancelleria	€ 32.242	€ 43.902	€ 40.939	€ 34.189	€ 30.304	€ 2.711	€ 184.286,79	€ 36.853,99
spese postali		n.r.	n.r.	€ 1.033	€ 2.316	€ 341	€ 3.689,30	€ 737,79
altro (indicare)	€ 0	€ 0	€ 0	€ 0	€ 0	€ 0	€ -	€ -
Totale spese per la gestione ordinaria	€ 36.727,78	€ 55.392,18	€ 53.224,89	€ 42.643,28	€ 37.707,46	€ 4.704,79	€ 230.400,38	€ 46.075,87

Fonte: T1a.22 (query standardizzata)

Grafico dell'andamento delle spese per la gestione ordinaria e il funzionamento dell'ufficio

(si veda foglio "Tabelle 5" nel file 4. Elaborazioni su Query standardizzate)

Tribunale di LOCRI–spese per il funzionamento dell’ufficio
(tab. 5.2.2.)

TIPOLOGIA	Anno1	Anno2	Anno3	Anno4	Anno5	Anno6	TOTALE	media annua
contratti di somministrazione	€ -	€ -	€ -	€ -	€ -	€ -	€ -	€ -
contratti di telefonia	€ -	€ -	€ 15.274	€ 7.463	€ 22.030	€ 2.491	€ 47.258,49	€ 9.450,84
contratti di locazione	€ 137.709	€ 183.612	€ 183.612	€ 183.612	€ 183.612	€ 45.903	€ 918.061,00	€ 183.595,44
contratti di manutenzione, facchinaggio e pulizia	€ 6.201	€ 6.026	€ 105.679	€ 138.838	€ 160.418	€ 33.872	€ 451.033,40	€ 90.198,45
custodia e reception	€ -	€ -	€ -	€ -	€ -	€ -	€ -	€ -
sorveglianza armata	€ -	€ -	€ -	€ -	€ -	€ -	€ -	€ -
altro (indicare)	€ 13.704	€ 47.507	€ 27.919	€ 32.152	€ 80.471	€ 7.236	€ 208.988,12	€ 41.793,81
Totale spese per il funzionamento dell’ufficio	€ 157.614,86	€ 237.144,20	€ 332.483,84	€ 362.065,08	€ 446.530,73	€ 89.502,30	€ 1.625.341,01	€ 325.038,53

Fonte: T1a.23 (query standardizzata)

6. ENTRATE DELL'UFFICIO NEL PERIODO ISPETTIVO

Questa sezione rappresenta in modo tabellare i contenuti del paragrafo relativo all'analisi delle entrate del periodo, di cui alle note dell'Ispettorato Generale n. 3747.U del 29/03/2016 e 4547.U del 15/04/2016.

Tribunale di LOCRI-entrate dell'ufficio (tab. 6.)

TIPOLOGIA	anno1	anno2	anno3	anno4	anno5	anno6	TOTALE	MEDIA ANNUA
Somme devolute al FUG	€ 194.122	€ 70.426	€ 331.297	€ 175.668	€ 101.634	€ 0	€ 873.146,81	€ 174.613,42
Recupero crediti nel settore civile (somme recuperate annualmente per crediti iscritti)	€ 0	€ 10.816	€ 20.513	€ 5.079	€ 12.230	€ 0	€ 48.638,37	€ 9.726,79
Recupero crediti nel settore penale (somme recuperate annualmente per crediti iscritti)	€ 228.464	€ 51.058	€ 92.424	€ 33.346	€ 74.402	€ 0	€ 479.693,37	€ 95.929,92
Somme incamerate nel settore civile (comprenditive anche delle somme recuperate nei fallimenti)								
Contributo unificato	€ 392.639	€ 472.698	€ 462.877	€ 1.877.259	€ 483.040	€ 112.834	€ 3.801.345,96	€ 760.199,80
Imposta di registro per le sentenze civili	€ 465.819	€ 893.231	€ 627.206	€ 544.517	€ 602.761	€ 79.937	€ 3.213.470,01	€ 642.635,34
Recuperate nei fallimenti	€ 11.200	€ 15.344	€ 17.008	€ 16.208	€ 19.856	€ 4.160	€ 83.776,00	€ 16.753,67

Somme incamerate nel settore penale:								
Vendita beni/corpi di reato	€ 0	€ 0	€ 0	€ 1.650	€ 2.400	€ 0	€ 4.050,00	€ 809,93
Gestione beni/misure di prevenzione confluiti nel FUG	€ 0	€ 0	€ 0	€ 0	€ 0	€ 0	€ -	€ -
Altre entrate (specificare)	€ 0	€ 0	€ 0	€ 0	€ 0	€ 0	€ -	€ -
TOTALE ENTRATE	€ 1.292.243,56	€ 1.513.574,45	€ 1.551.323,78	€ 2.653.725,80	€ 1.296.322,15	€ 196.930,78	€ 8.504.120,52	€ 1.700.668,86

Fonte: T1b.6 (query standardizzata)

In *tabella 6.1.* è rappresentato il dettaglio delle entrate per recupero crediti da somme iscritte in ogni anno del periodo ispezionato.

La percentuale di somme recuperate è pari al rapporto tra le somme recuperate per crediti iscritti in ogni anno e le somme iscritte nello stesso anno.

Tribunale di LOCRI–entrate da recupero crediti
(*tab. 6.1.*)

	anno1	anno2	anno3	anno4	anno5	anno6	TOTALE	MEDIA ANNUA
Totale somme iscritte da recuperare per crediti (€)	€ 4.864.299	€ 14.960.746	€ 4.297.800	€ 20.321.848	€ 12.734.584	€ 537.014	€ 57.716.290,45	€ 11.542.204,49
Somme recuperate annualmente per crediti iscritti (€)	€ 32.118	€ 61.875	€ 112.937	€ 38.425	€ 86.632	€ 0	€ 331.986,17	€ 66.391,17

di cui

Per contributo unificato	€ 0	€ 3.574	€ 5.668	€ 2.043	€ 7.274	€ 0	€ 18.558,94	€ 3.711,45
Per recupero spese processuali	€ 15.678	€ 26.098	€ 33.284	€ 18.851	€ 31.557	€ 0	€ 125.469,02	€ 25.091,51
Per disposto art. 59 lett. D T.U. imposta registro	€ 0	€ 7.243	€ 14.844	€ 3.036	€ 4.957	€ 0	€ 30.079,43	€ 6.015,34
Per pene pecuniarie e sanzioni pecuniarie	€ 7.747	€ 7.855	€ 9.752	€ 3.270	€ 20.757	€ 0	€ 49.380,99	€ 9.875,30
Per altri titoli	€ 8.693	€ 17.105	€ 49.388	€ 11.224	€ 22.087	€ 0	€ 108.497,79	€ 21.697,58

Fonte: T1b.7 (query standardizzata)

7. BENI CONFISCATI E SEQUESTRATI NEL PERIODO ISPETTIVO

Tribunale di LOCRI-entrate dell'ufficio

(tab. 7.)

TIPOLOGIA	anno1	anno2	anno3	anno4	anno5	anno6	TOTALE
N° beni mobili	0	0	0	0	0	0	0
N° beni immobili	0	0	0	0	0	0	0
N° aziende e quote societarie	0	0	0	0	0	0	0
Somme di denaro e valori devoluti al FUG e oggetto di confisca	€ -	€ -	€ -	€ -	€ -	€ -	€ -

Fonte: T1h.1 (query standardizzata)