



**MINISTERO DELLA GIUSTIZIA -
ISPETTORATO GENERALE**

**QUADRO SINTETICO -
DELL'UFFICIO ISPEZIONATO -**

**Procura della Repubblica presso il Tribunale di -
SAVONA -**

INDICE -

1. -	ORGANICI ED ASSENZE MAGISTRATI E PERSONALE AMMINISTRATIVO ...	3 -
1.1.	Magistrati	3
1.2.	Personale amministrativo.....	5
2. -	SOPRAVVENUTI ED ESAURITI MEDI NEL PERIODO ISPEZIONATO.....	7 -
3. -	ANALISI DELLE PENDENZE E SINTESI DEI FLUSSI.....	8 -
3.1.	Scarto percentuale fra le pendenze tratte da registro "informatizzato" e da ricognizione materiale (dato "reale").....	8
3.2.	Sintesi dei flussi	9
3.3.	Indicatori di sintesi (calcolati su anni interi): indice di ricambio dei procedimenti penali, dello smaltimento dei procedimenti e della variazione percentuale delle pendenze; giacenza media e capacità di esaurimento dei procedimenti	14
4. -	PRODUTTIVITA'	16 -
4.1.	Attività dei sostituti procuratori	16
4.2.	Ritardi nell'iscrizione, definizione e trasmissione dei procedimenti	18
5. -	SPESE DI GIUSTIZIA – ISCRIZIONI NEL REGISTRO DELLE SPESE - ANTICIPATE.....	21 -
6. -	ENTRATE DELL'UFFICIO NEL PERIODO ISPETTIVO	23 -

1. - ORGANICI ED ASSENZE MAGISTRATI E PERSONALE AMMINISTRATIVO

Nelle tabelle che seguono l'indicatore "**% scopertura**" misura il numero dei posti in pianta organica vacanti ed è calcolato solo rispetto a coloro (magistrati o personale amministrativo) che occupano posti in pianta organica. Si riporta il dato corrente, rilevato durante l'attuale ispezione, e quello rilevato durante la precedente ispezione.

1.1. - Magistrati

Procura della Repubblica di Savona - - copertura organico magistrati togati - - (tab. 1.1.)

	unità di personale previste in pianta organica	unità di personale della pianta organica in servizio	unità di personale in servizio effettivo	% scopertura
attuale ispezione	9	6	6	33,3%
precedente ispezione	8	7	7	12,5%

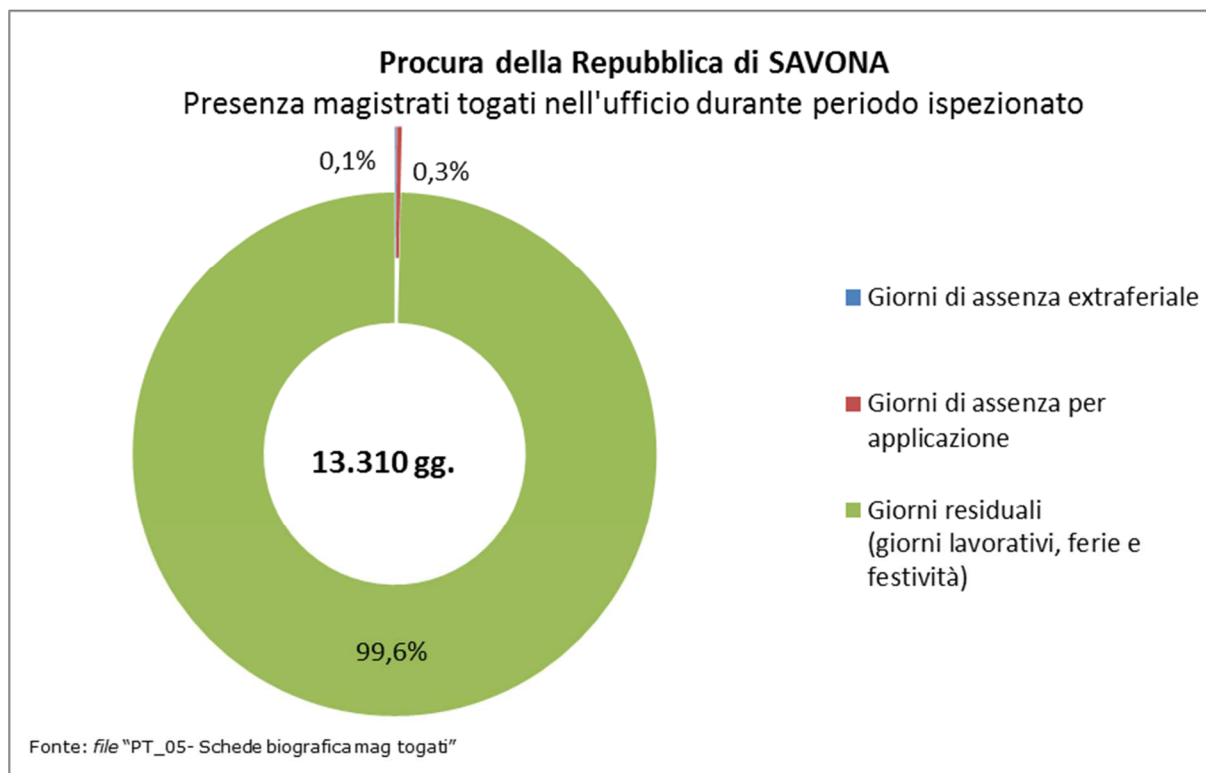
Fonte: file "PT_01-02 - Situazione personale" (prospetti ispettivi)

Procura della Repubblica di Savona - - copertura organico magistrati onorari (VPO) - - (tab. 1.2.)

	magistrati onorari previsti in pianta organica	magistrati onorari della pianta organica in servizio	magistrati onorari in servizio effettivo	% scopertura
attuale ispezione	8	8	8	0,0%
precedente ispezione	8	7	7	12,5%

Fonte: file "PT_01-02 - Situazione personale" (prospetti ispettivi)

**Procura della Repubblica di Savona
- presenza magistrati togati in ufficio -
(grafico 1)**



Turn over magistrati
(magistrati togati alternatisi nella sede nel periodo ispettivo)
(tab. 1.3)

numero complessivo in organico	numero presenze alla data ispettiva	numero presenze complessive nel periodo
9	6	11

Fonte: file "PT_01-02 - Situazione personale" e "PT_03- Elenco magistrati togati alternatisi in servizio" (prospetti ispettivi)

1.2. Personale amministrativo

Le tabelle che seguono riguardano il personale amministrativo in servizio presso l'ufficio ispezionato.

Nel personale in servizio non sono compresi stagisti, tirocinanti o lavoratori impiegati mediante altre convenzioni locali.

E' invece fornito il dettaglio sulla percentuale di scopertura del personale delle figure apicali, cioè tutto il personale appartenente all'area terza, e dei dirigenti.

Procura della Repubblica di Savona – copertura organico personale amministrativo – (tab. 1.4.)

	personale previsto in pianta organica	personale della pianta organica in servizio	personale in servizio effettivo	% scopertura	di cui figure apicali			% scopertura figure apicali
					in pianta	in servizio	in servizio effettivo	
attuale ispezione	36	28	31	22,2%	8	6	6	25,0%
precedente ispezione	34	25	27	26,5%	8	3	4	62,5%

Fonte: file "PT_01-02 - Situazione personale" (prospetti ispettivi)

Procura della Repubblica di Savona – presenza in ufficio personale amministrativo – (tab. 1.5.)

	personale amministrativo in servizio effettivo	%
a tempo pieno	24	77,4%
part-time	7	22,6%
totale unità di personale effettivo	31	100,0%

Fonte: file "PT_01-02 - Situazione personale" (prospetti ispettivi)

Per **assenze extra-feriali** si intendono assenze per maternità, congedo parentale, malattia, Legge 104, permessi retribuiti, sciopero, dottorato di ricerca ed altre eventuali.

Nel periodo, nella Procura della Repubblica di Savona, come da prospetto P4a.1, le assenze extra-feriali sono state, complessivamente, n. 3.458 giorni, con una perdita annua media di n. 691,6 giorni lavorativi. Rapportando tale valore al parametro di calcolo "giornate uomo/anno" pari a n. 252 giorni, si ottiene che l'ufficio non ha fruito dell'apporto lavorativo annuo di n. 2,74 unità di personale.

In *tab. 1.6* è riportato il numero degli stagisti effettivamente presenti, ogni anno, nell'ufficio giudiziario.

Procura della Repubblica di Savona
- presenze stagisti -
(ex artt. 73 D.L. 69/13 e 37, co. 11, D.L. 98/11)
(*tab. 1.6.*)

Anno	numero stagisti alternatisi in ciascun anno nel periodo ispezionato
anno 1 (2014)	-
anno 2 (2015)	-
anno 3 (2016)	2
anno 4 (2017)	4
anno 5 (2018)	2
anno 6 (2019)	-

di cui presenti al momento dell'ispezione: 0.

2. - SOPRAVVENUTI ED ESAURITI MEDI NEL PERIODO ISPEZIONATO

Procura della Repubblica di Savona -
- sopravvenuti ed esauriti medi dall'1.4.2014 al 31.3.2019 - -
(tab. 2.1.)

numero medio di magistrati in organico ¹	numero medio di magistrati in servizio nel periodo ²	totale sopravvenuti ³	media annua sopravvenuti (*)	totale esauriti	media annua esauriti (*)
8,5	7,3	97.388	19.475,8	117.274	23.452,7

(*) Il calcolo della media annua dei sopravvenuti e dei definiti tiene conto dei giorni effettivi e quindi anche degli anni bisestili all'interno del periodo ispezionato.

Per tale ragione, in presenza di 1 anno bisestile all'interno del quinquennio, il numero di anni posto al denominatore è pari a 5,0005, mentre in presenza di due anni bisestili, il denominatore è pari a 5,0009.

Nel caso in cui il periodo ispezionato includa solo una porzione di anno solare, essa è riproporzionata tenendo conto del numero dei giorni effettivamente presenti nel periodo ispezionato. Ad esempio qualora fossero ispezionati 4 anni e mezzo, il numero dei giorni corrispondente al semestre spurio sarebbe pari a:

- 181 giorni effettivi (o 182 se l'anno fosse bisestile) se si prendesse in esame il primo semestre ;
- 184 giorni effettivi se venisse compreso il secondo semestre.

Fonte: file "PT_01-02 Situazione personale", "PT_05 - Schede biografica magistrati togati", "PT_10-11 - Movimento e raffronti" (prospetti ispettivi)

¹ Si ottiene come numero medio dei magistrati in pianta organica tra l'attuale e la precedente ispezione. Non considera il numero dei vice procuratori onorari.

² E' calcolato sulle base delle schede biografiche individuali dei magistrati alternatisi in sede (esclusi i magistrati onorari) ed è ottenuto come differenza tra la somma dei giorni dei periodi di servizio di tutti i magistrati e il totale dei giorni di assenza extraferiale e per applicazione.

³ Concorrono al conteggio dei procedimenti sopravvenuti ed esauriti il totale delle notizie di reato iscritte sul registro Noti (modd. 21 e 21bis), le notizie di reato contro ignoti, i fatti non costituenti reato, il totale delle applicazioni in materia di prevenzione ed il totale delle modifiche, revoche e aggravamenti delle misure di prevenzione (quando queste siano rilevabili).

3. - ANALISI DELLE PENDENZE E SINTESI DEI FLUSSI

3.1. - Scarto percentuale fra le pendenze tratte da registro "informatizzato" e da ricognizione materiale (dato "reale")

Le ispezioni presso gli uffici giudiziari hanno anche l'obiettivo di valutare la accuratezza dei registri informatizzati.

L'indicatore utilizzato è **lo scarto percentuale** tra i pendenti finali estratti da registro informatizzato ed i pendenti finali reali tratti dalla ricognizione materiale.

Tale indicatore, ove maggiore di zero, rappresenta la misura di quanto il dato informatizzato sovrastimi il dato reale, a causa della presenza di falsi pendenti. Se invece è minore di zero, è la misura della sottostima del dato informatizzato rispetto a quello reale.

**Procura della Repubblica di Savona -
- scarto percentuale tra pendenti reali e pendenti estratti da registro -
informatizzato - -
(tab. 3.1.)**

REGISTRO GENERALE/ SEZIONE	pendenti finali estratti da registro informatizzato	pendenti finali reali	scarto %
modello 21 Noti	3.567	3.524	1,2%
modello 21bis Noti giudice di pace	1.118	1.107	1,0%
modello 44 Ignoti	1.192	1.189	0,3%
modello 45 fatti non costituenti notizie di reato	358	356	0,6%
misure di prevenzione ⁴	6	5	20,0%

Fonte: file "PT_10-11 - Movimento e raffronti" (prospetti ispettivi)

⁴ Comprendono sia le misure di prevenzione personali, patrimoniali e miste, sia le attività di modifica, revoca o aggravamento.

3.2. Sintesi dei flussi

Il periodo ispezionato è di 60 mesi e comprende 4 anni solari interi. La *tabella 3.2.* riporta i valori assoluti del numero dei procedimenti pendenti all'inizio e alla fine del periodo ispezionato, così come sono estratti dai registri presenti nell'ufficio.

Fascicoli pendenti nel periodo ispettivo
(*tab. 3.2.*)

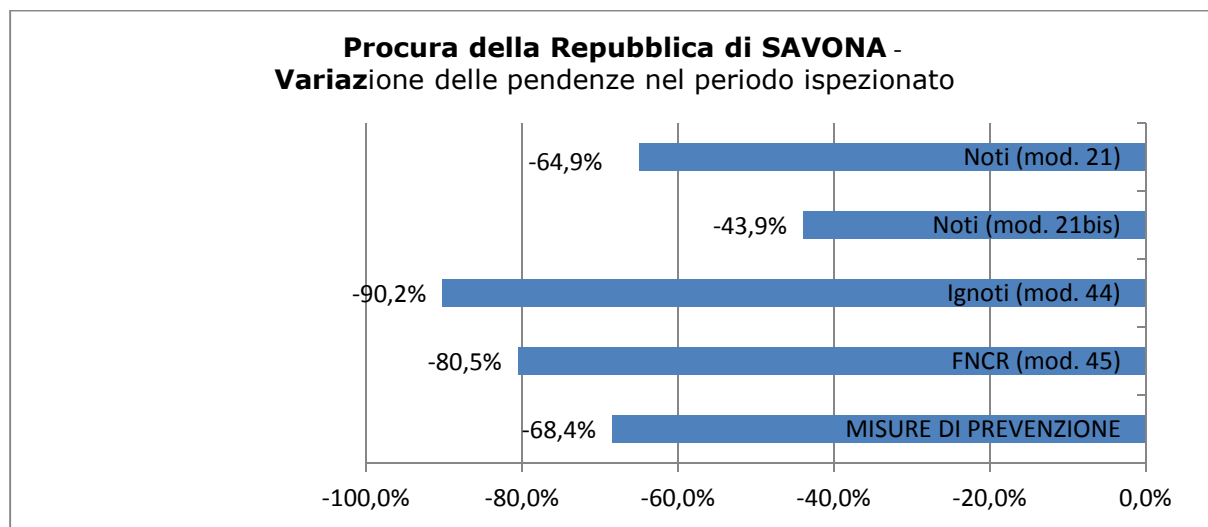
Registro/Sezione	pendenti iniziali	pendenti finali	variazione %
Noti (mod. 21)	10.176	3.567	-64,9%
Noti (mod. 21bis)	1.993	1.118	-43,9%
Ignoti (mod. 44)	12.106	1.192	-90,2%
FNCR (mod. 45)	1.833	358	-80,5%
misure di prevenzione ⁵	19	6	-68,4%

Fonte: file "PT_10-11 - Movimento e raffronti" (prospetti ispettivi)

Nel *grafico 2* è, invece, rappresentata la variazione delle pendenze per ciascuno dei registri generali oggetto di rilevazione ispettiva. Una variazione positiva indica un aumento dei procedimenti pendenti per quel registro, nel periodo oggetto di ispezione, mentre una variazione negativa indica una diminuzione.

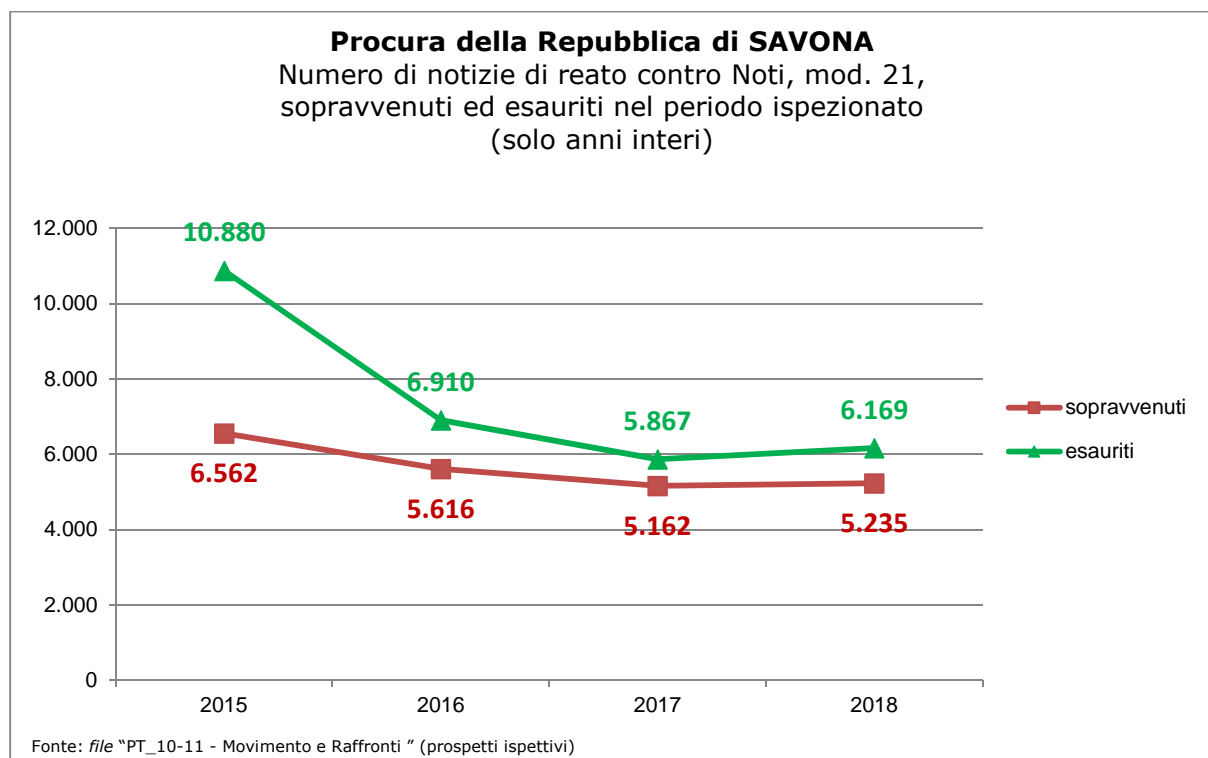
⁵ Comprendono sia le misure di prevenzione personali, patrimoniali e miste sia le attività di modifica, revoca o aggravamento.

**Procura della Repubblica di Savona
- variazione delle pendenze -
(grafico 2)**

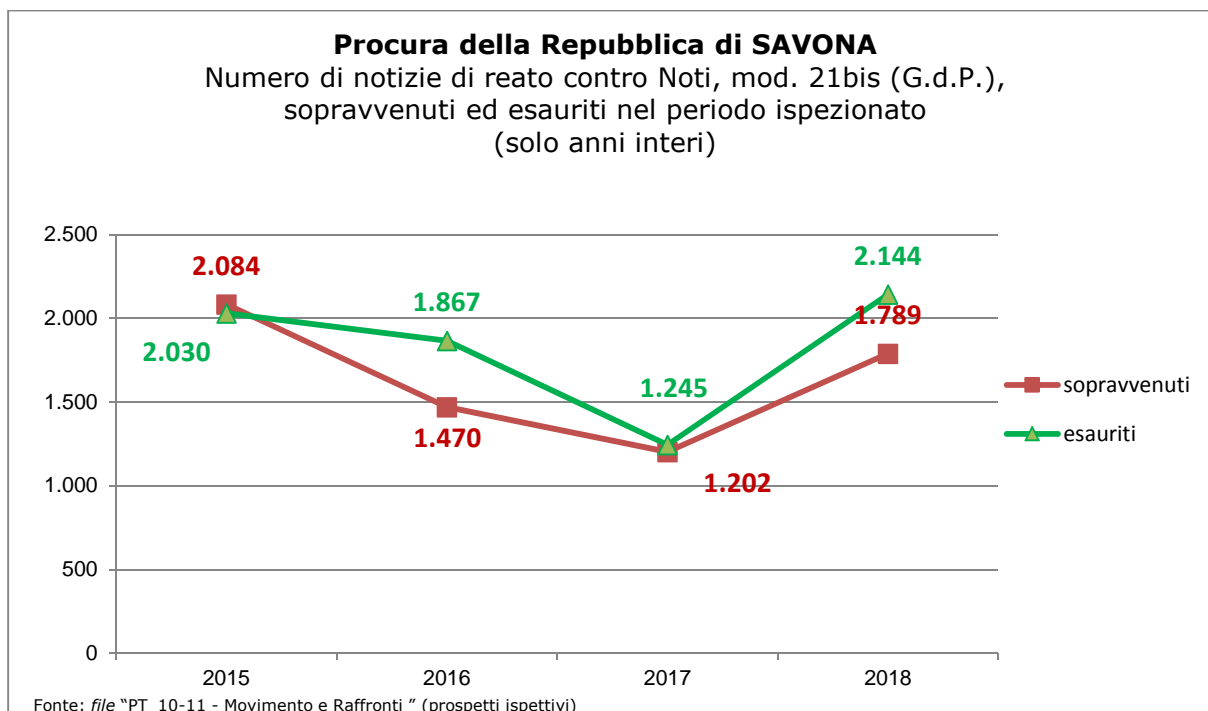


Nei grafici che seguono (da 3 a 7), invece, sono rappresentati i flussi degli affari così come sono estratti da registri informatizzati, solo negli anni interi del periodo ispezionato.

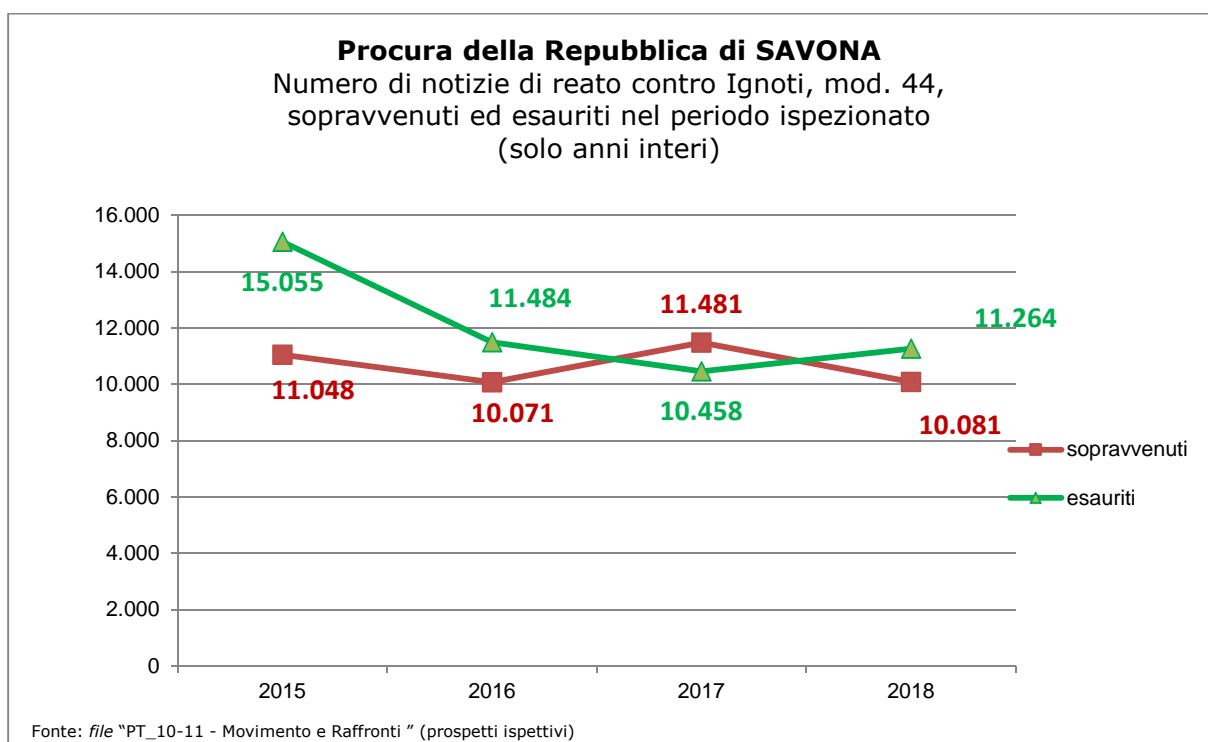
**Procura della Repubblica di Savona
- numero di notizie di reato contro Noti, mod. 21,
sopravvenuti ed esauriti nel periodo ispezionato -
(grafico 3)**



**Procura della Repubblica di Savona -
- numero di notizie di reato contro Noti, mod. 21bis (G.d.P.), -
sopravvenuti ed esauriti nel periodo ispezionato - -
(grafico 4)**

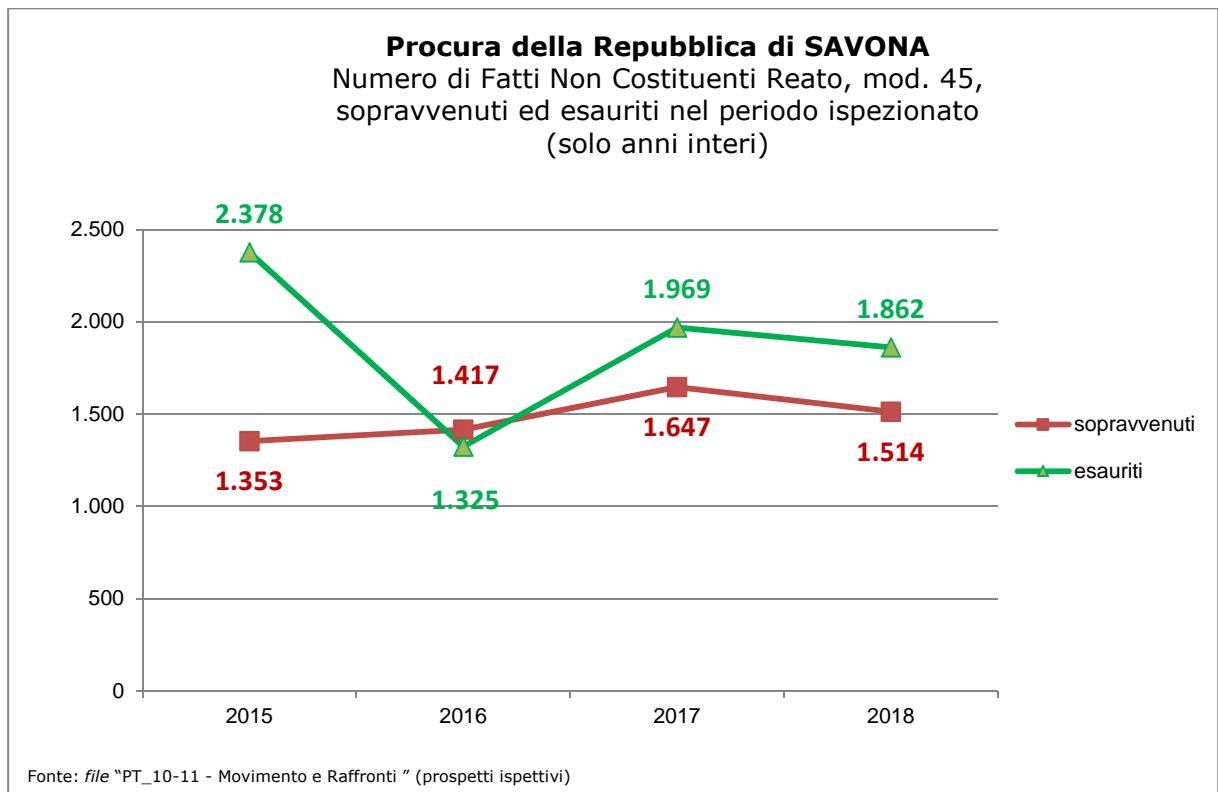


**Procura della Repubblica di Savona -
- numero notizie di reato contro Ignoti, mod. 44, -
sopravvenuti ed esauriti nel periodo ispezionato - -
(grafico 5)**



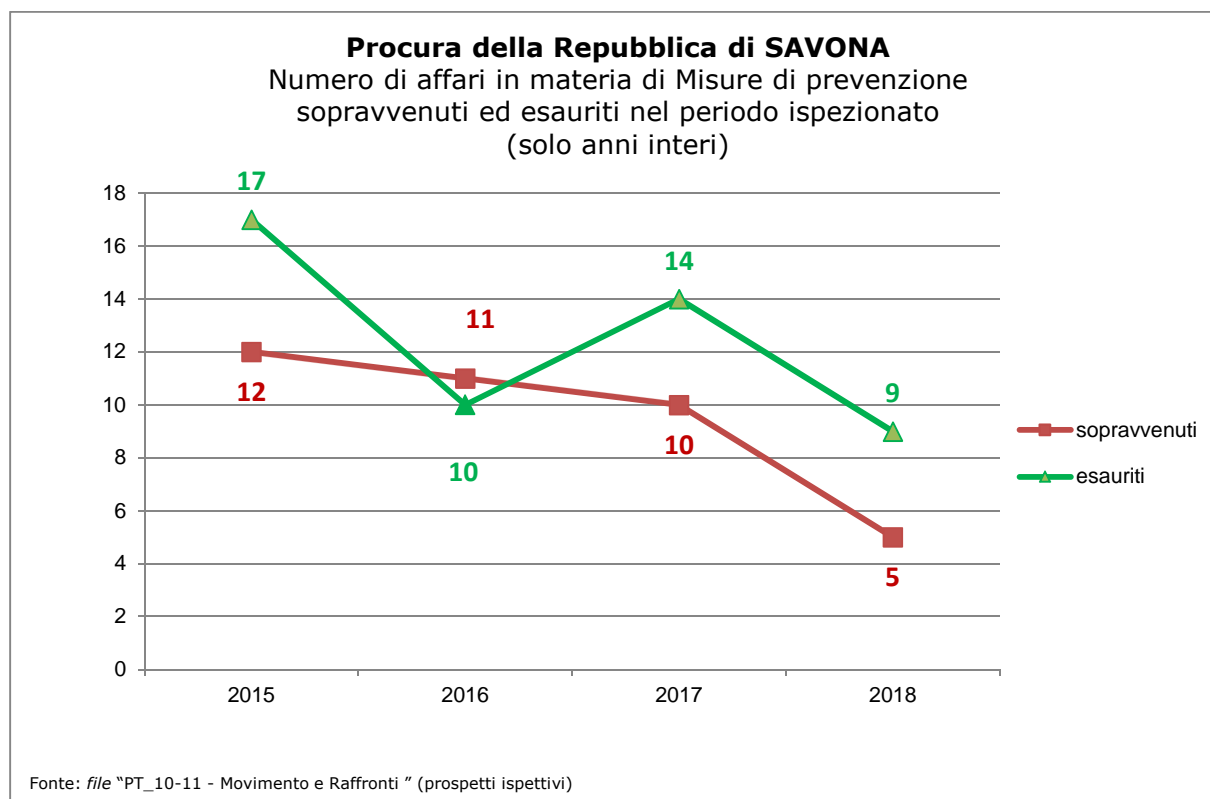
**Procura della Repubblica di Savona -
- numero di fatti non costituenti reato, mod. 45, -
sopravvenuti ed esauriti nel periodo ispezionato - -**

(grafico 6)



**Procura della Repubblica di Savona -
- numero di affari in materia di misure di prevenzione -
sopravvenuti ed esauriti nel periodo ispezionato - -**

(grafico 7)



3.3. - Indicatori di sintesi (calcolati su anni interi): indice di ricambio dei procedimenti penali, dello smaltimento dei procedimenti e della variazione percentuale delle pendenze; giacenza media e capacità di esaurimento dei procedimenti

**Procura della Repubblica di Savona
- indicatori di sintesi -
(tab. 3.3.1.)**

Indice di RICAMBIO ⁶	Indice di SMALTIMENTO ⁷	Indice di VARIAZIONE % PENDENZE ⁸	REGISTRO GENERALE/ SEZIONE	giacenza media presso l'ufficio (espressa in mesi)⁹	capacità di esaurimento [nel caso di sopravvenienze pari a zero] (in mesi)¹⁰
132,1%	44,4%	-65,0%	modello 21 Noti	14,0	6,3
111,3%	47,7%	-34,0%	modello 21bis Noti G.d.P.	12,7	9,5
113,1%	61,7%	-62,9%	modello 44 Ignoti	6,5	3,3
127,0%	53,1%	-77,7%	modello 45 F.N.C.R.	9,1	2,9
131,6%	45,5%	-66,7%	misure di prevenzione ¹¹	13,3	5,8
119,5%	53,1%	-62,5%	TOTALE	9,5	4,7

Fonte: file "PT_10-11- Movimento e raffronti" (prospetti ispettivi)

⁶ L'indice di ricambio si ottiene rapportando il totale degli esauriti al totale delle sopravvenienze nel periodo (in termini percentuali è il numero dei procedimenti esauriti per ogni 100 sopravvenuti).

⁷ L'indice di smaltimento, calcolato solo su anni interi, si ottiene rapportando il valore medio dei procedimenti esauriti, negli anni interi considerati, alla somma di pendenze iniziali (=arretrato) e valore medio delle sopravvenienze negli anni interi considerati.

⁸ La variazione percentuale delle pendenze si ottiene rapportando la differenza tra i procedimenti pendenti finali ed iniziali ed i procedimenti iniziali, moltiplicato per 100.

⁹ Giacenza media presso l'ufficio: è calcolata con la formula di magazzino della giacenza media (in mesi): $[(P_i+P_f)/(S+E)]*365/30$. Indica mediamente quanti mesi i procedimenti rimangono in carico all'ufficio.

¹⁰ Capacità di esaurimento, nell'ipotesi di sopravvenienze pari a ZERO: indica il tempo in mesi che l'ufficio impiegherebbe ad esaurire tutto l'arretrato accumulato, nel caso non ci fossero nuove iscrizioni. E' pari a: $(\text{pendenze finali del periodo})/(\text{media mensile esauriti})$.

¹¹ Comprendono sia le misure di prevenzione personali, patrimoniali e miste sia le attività di modifica, revoca o aggravamento.

Procura della Repubblica di Savona
- indicatori di sintesi (per anno) -
(tab. 3.3.2.)

	<i>Indice di RICAMBIO</i>			
	<i>2015</i>	<i>2016</i>	<i>2017</i>	<i>2018</i>
Modello 21 (noti)	165,8%	123,0%	113,7%	117,8%
Modello 21bis (noti GdP)	97,4%	127,0%	103,6%	119,8%
Modello 44 (ignoti)	136,3%	114,0%	91,1%	111,7%
Modello 45 (FNCR)	175,8%	93,5%	119,6%	123,0%
Misure di prevenzione	141,7%	90,9%	140,0%	180,0%
TOTALE	144,2%	116,2%	100,3%	115,2%
	<i>Indice di SMALTIMENTO</i>			
	<i>2015</i>	<i>2016</i>	<i>2017</i>	<i>2018</i>
Modello 21 (noti)	61,4%	55,5%	54,8%	61,2%
Modello 21bis (noti GdP)	47,6%	50,4%	41,0%	59,8%
Modello 44 (ignoti)	75,6%	76,9%	70,0%	77,4%
Modello 45 (FNCR)	69,6%	54,0%	70,9%	80,2%
Misure di prevenzione	56,7%	41,7%	58,3%	60,0%
TOTALE	67,0%	64,3%	62,1%	70,2%
	<i>Indice di VARIAZIONE % PENDENZE</i>			
	<i>2015</i>	<i>2016</i>	<i>2017</i>	<i>2018</i>
Modello 21 (noti)	-38,7%	-18,9%	-12,7%	-19,3%
Modello 21bis (noti GdP)	2,5%	-17,8%	-2,3%	-19,8%
Modello 44 (ignoti)	-45,2%	-29,1%	29,7%	-26,4%
Modello 45 (FNCR)	-49,7%	8,9%	-28,5%	-43,1%
Misure di prevenzione	-27,8%	7,7%	-28,6%	-40,0%
TOTALE	-38,3%	-20,1%	-0,4%	-23,7%
	<i>Giacenza media (mesi)</i>			
	<i>2015</i>	<i>2016</i>	<i>2017</i>	<i>2018</i>
Modello 21 (noti)	12,6	12,0	11,5	9,3
Modello 21bis (noti GdP)	13,1	14,8	18,1	10,0
Modello 44 (ignoti)	6,4	4,7	4,4	4,4
Modello 45 (FNCR)	10,1	9,6	6,5	4,6
Misure di prevenzione	13,0	15,6	12,2	13,9
TOTALE	9,3	8,2	7,4	6,4

4. PRODUTTIVITA'

4.1. Attività dei sostituti procuratori

Procura della Repubblica di Savona
- attività svolta dai magistrati (scheda PT_07) -
(tab. 4.1.)

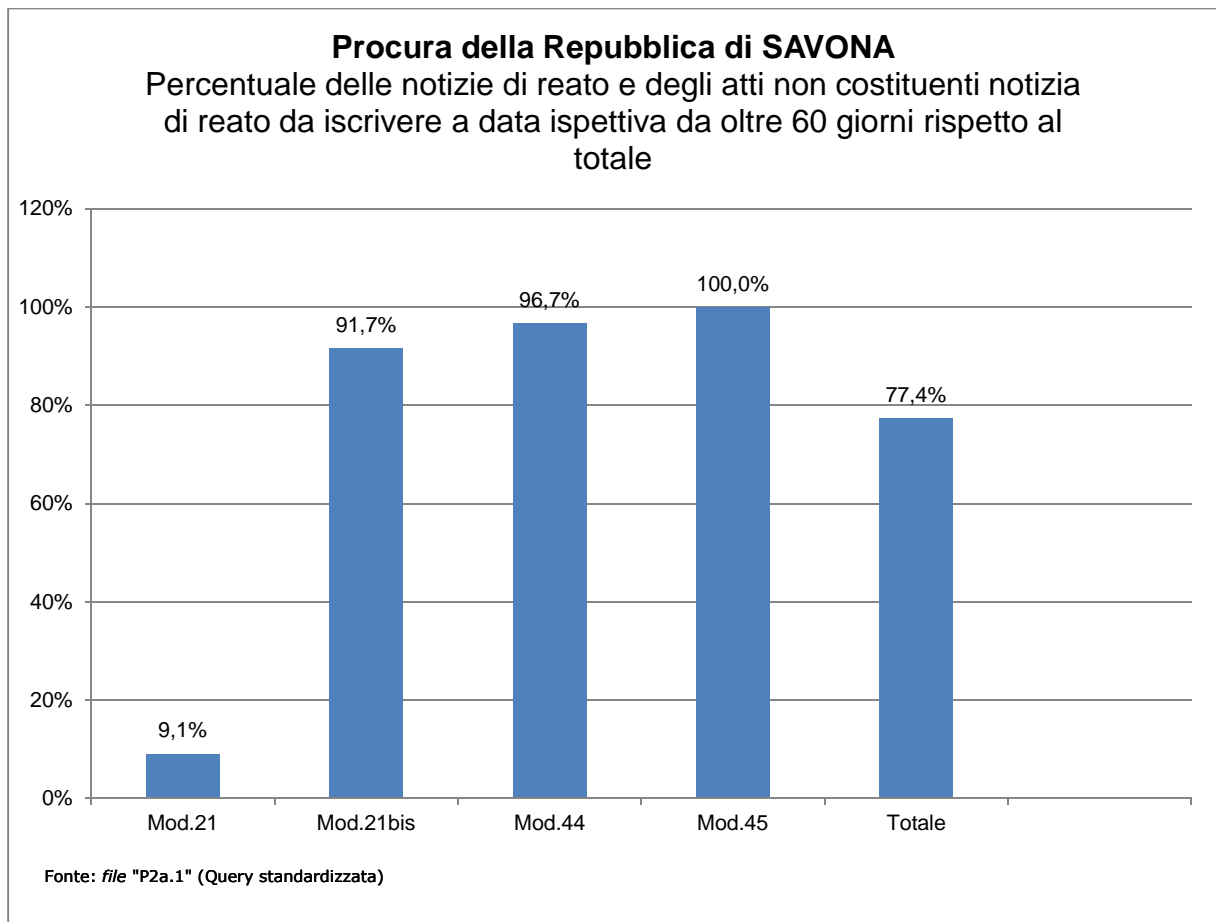
PROCURA DELLA REPUBBLICA PRESSO IL TRIBUNALE									
DI									
<u>SAVONA</u>									
SCHEDA RIEPILOGATIVA DEL LAVORO SVOLTO DAI MAGISTRATI TOGATI									
Periodo di ISPEZIONE ORDINARIA: dal	01/04/2014							Mesi:	60,0
ANNI	2014	2015	2016	2017	2018	2019		TOTALE	MEDIA ANNUA
SETTORE PENALE									
INDAGINI PRELIMINARI E COGNIZIONE									
1. ATTIVITA' DI DEFINIZIONE NEL MERITO									
1.a. Richieste di rinvio a giudizio (ex art. 416 c.p.p.)	175	229	239	232	237	52		1.164	232,8
1.b. Citazione diretta a giudizio (ex art. 550 c.p.p.)	569	809	1.140	639	1.415	184		4.756	951,2
1.c. Autorizzazione di citazione a giudizio (ex art. 15 d.lgs274/2000)	207	310	81	171	423	202		1.394	278,8
1.d. Giudizio direttissimo (ex art. 449, 566, 558 c.p.p.)	149	161	155	213	190	46		914	182,8
1.e. Richiesta di giudizio immediato (ex art. 453 c.p.p.)	75	129	129	139	124	26		622	124,4
1.f. Richiesta di decreto penale (ex artt.459, 565 abrogato, 557 c.p.p.)	426	1.111	629	881	720	110		3.877	775,4
1.g. Richiesta di applicazione pena nel corso delle indagini preliminari (ex art. 444 c.p.p.)	64	75	108	104	98	24		473	94,6
Totale esercizio azione penale (A)	1.665	2.824	2.481	2.379	3.207	644		13.200	2.640,0
1.h. Richiesta di archiviazione per infondatezza della notizia di reato (ex art. 408 c.p.p.- registro "Noti" ed "Ignoti")	506	1.762	624	533	826	198		4.449	889,8
1.i. Richiesta di archiviazione per essere ignoti gli autori del reato (ex art. 415 cpp - registro "Noti" ed "Ignoti")	11.370	14.238	10.051	9.707	10.346	3.907		59.619	11.923,8
1.j. Richiesta di archiviazione per altri motivi (ex art. 411 c.p.p., ex art. 17 d.lgs 274/2000, ecc.)	700	2.847	1.985	934	1.032	237		7.735	1.547,0
Totale Archiviazioni (B)	12.576	18.847	12.660	11.174	12.204	4.342		71.803	14.360,6
TOTALE (A+B)	14.241	21.671	15.141	13.553	15.411	4.986		85.003	17.000,6

2. ALTRI PROVVEDIMENTI E RICHIESTE INTERLOCUTORIE									
2.a. Richieste di convalida arresto / fermo	98	121	118	144	127	18		626	125,2
2.b. Richieste di misure cautelari personali	99	154	137	146	141	28		705	141,0
2.c. Richieste di misure cautelari reali	46	81	500	687	770	211		2.295	459,0
2.d. Richieste o provvedimenti urgenti di intercettazioni di conversazioni o comunicazioni (art. 267 c.p.p.)	456	530	487	489	328	108		2.398	479,6
2.e. Impugnazioni	22	32	20	16	14	8		112	22,4
3. ESECUZIONE PENALE									
3.a. per pene detentive ai sensi art. 656 c.p.p.	346	395	474	476	393	141		2.225	445,0
3.b. per misure di sicurezza ai sensi art. 658 c.p.p.	18	11	26	13	16	3		87	17,4
3.c. per pene pecuniarie ai sensi art. 660 c.p.p.	16	-	-	-	11	134		161	32,2
3.d. per pene accessorie ai sensi art. 662 c.p.p.	66	78	56	63	59	14		336	67,2
3.e. per pene sostitutive ai sensi art. 661 c.p.p.	5	2	8	2	13	2		32	6,4
3.f. in esecuzione di provvedimenti del giudice di sorveglianza	324	413	443	388	568	173		2.309	461,8
3.g. unificazione di pene concorrenti (art. 663 c.p.p.) e computo pene espiate senza titolo (art. 657, c.2, c.p.p.)	88	120	172	204	159	33		776	155,2
3.h. Impugnazioni	-	1	3	1	-	-		5	1,0
TOTALE	863	1.020	1.182	1.147	1.219	500		5.931	1.186,2
4. MISURE DI PREVENZIONE									
4.a. Richieste	13	8	3	3	2	1		30	6,0
4.b. Pareri	-	-	-	-	-	-		-	-
4.c. Impugnazioni	-	-	-	-	1	-		1	0,2
SETTORE CIVILE									
a. Cause civili promosse	73	172	167	116	131	46		705	141,0
b. Impugnazioni	-	-	-	-	-	-		-	-
ATTIVITA' DI UDIENZA									
N.° Giornate di udienza settore penale	231	396	334	369	332	84		1.746	349,2
N.° Giornate di udienza settore civile	12	1	-	1	1	-		15	3,0

4.2. Ritardi nell'iscrizione, definizione e trasmissione dei procedimenti

**Procura della Repubblica di Savona -
- percentuale delle notizie di reato e degli atti non costituenti notizia di reato -
da iscrivere a data ispettiva da oltre 60 giorni, rispetto al totale - -**

(grafico 8)



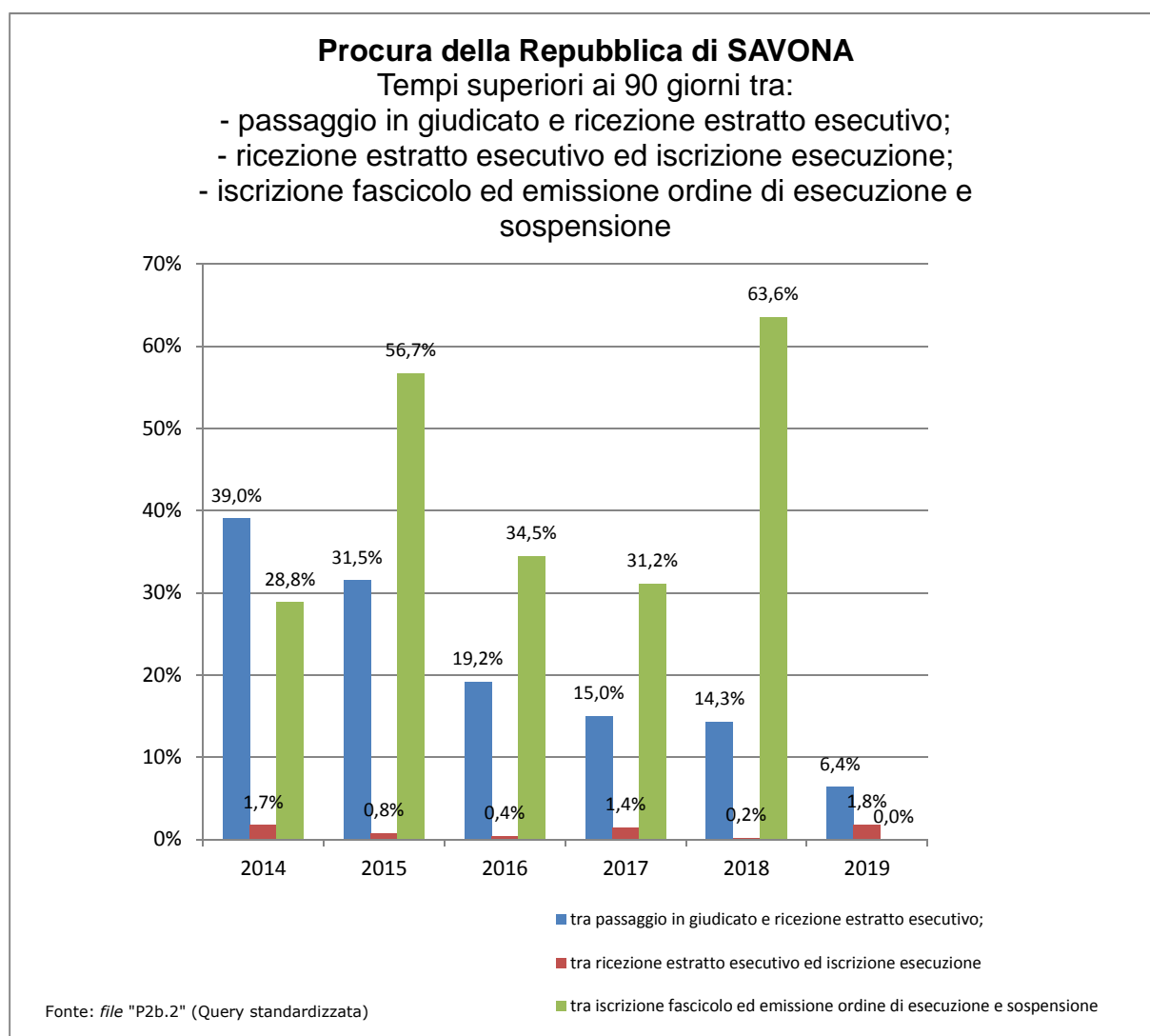
Procura della Repubblica di Savona
- riepilogo dei ritardi nella iscrizione, definizione
e trasmissione dei procedimenti -
(tab. 4.2.)

SERVIZI PENALI - Query da P2a.1 a P2a.12					
	TOTALE	Mod.21	Mod.21bis	Mod.44	Mod.45
P2a.1 - Numero totale delle notizie di reato e degli atti non costituenti notizia di reato da iscrivere a data ispettiva da oltre 60 giorni, con indicazione della data più remota	267	6	165	87	9
P2a.2 - Numero totale dei procedimenti per i quali è stato emesso l'avviso di cui all'art.415bis c.p.p. giacenti da oltre 90 giorni	158	158	0	ipotesi non prevista	ipotesi non prevista
P2a.3 - Elenco dei procedimenti restituiti dal G.I.P. per la formulazione dell'imputazione a seguito di non accoglimento della richiesta e ritrasmessi allo stesso giudice dopo oltre 90 giorni	10	10	0	ipotesi non prevista	ipotesi non prevista
P2a.4 - Elenco dei procedimenti rimasti pendenti nella fase delle indagini preliminari per oltre tre anni durante il periodo ispettivo	1550	1150	169	231	0
P2a.5 - Elenco dei procedimenti pendenti nella fase delle indagini preliminari per oltre tre anni	226	112	60	54	0
P2a.6 - Elenco dei procedimenti definiti dal Pubblico Ministero con <u>richiesta di archiviazione</u> depositata da oltre 60 giorni e non ancora trasmessi al giudice	13	5	0	8	ipotesi non prevista
P.2a7 - Elenco dei procedimenti definiti dal Pubblico Ministero con <u>richiesta di rinvio a giudizio</u> da oltre 60 giorni e non ancora trasmessi al giudice	0	0	0	ipotesi non prevista	ipotesi non prevista
P2a.8 - Elenco dei procedimenti definiti dal Pubblico Ministero con <u>citazione a giudizio</u> da oltre 60 giorni e non ancora trasmessi al giudice	95	95	0	ipotesi non prevista	ipotesi non prevista
P2a.9 - Elenco dei procedimenti definiti dal Pubblico Ministero con <u>richiesta di decreto penale</u> da oltre 60 giorni e non ancora trasmessi al giudice	4	4	0	ipotesi non prevista	ipotesi non prevista
P2a.10 - Elenco delle notizie di reato iscritte oltre 60 giorni con indicazione del ritardo	37.050	1814	3671	30.754	811
P2a.11 - Elenco dei procedimenti iscritti nei confronti di noti "da identificare" da oltre 90 giorni	0	0	0	ipotesi non prevista	ipotesi non prevista
P2a.12 - Elenco dei procedimenti restituiti dal G.I.P. per il compimento di ulteriori indagini a seguito di non accoglimento della richiesta di archiviazione e non ritrasmessi allo stesso giudice malgrado il decorso di oltre 180 giorni	0	0	0	0	ipotesi non prevista

Fonte: **query standardizzate P2a.1 - P2a.2 - P2a.3 - P2a.4 - P2a.5 - P2a.6 - P2a.7 - P2a.8 - P2a.9 - P2a.10 - P2a.11 - P2a.12**

**Procura della Repubblica di Savona -
- Tempistica dell'attività esecutiva (SIEP) - -**

(grafico 9)



Nota: i dati estratti dal registro informatico SIEP sono da considerarsi approssimativi per difetto, perché conteggiano i tempi di emissione dei provvedimenti (O.E., O.S., cumuli) limitatamente alle procedure iscritte nell'anno di riferimento, escludendo, quindi, tutti gli altri provvedimenti emessi, nel periodo ispettivo, in relazione ad esecuzioni iscritte negli anni precedenti (c.d. "pendenze anni precedenti"). Il sistema SIEP, in sintesi, non conteggia i tempi delle procedure da esitare in "arretrato".

5. - SPESE DI GIUSTIZIA – ISCRIZIONI NEL REGISTRO DELLE SPESE ANTICIPATE

**Procura della Repubblica di Savona -
- prospetto riepilogativo delle iscrizioni nel registro delle spese anticipate - -
(tab. 5.)**

Iscrizioni nel registro delle spese anticipate		Totale	Media annua
TOTALE SPESE		2.784.112	556.772
SPESE	di cui 1.1 viaggio (col. 14)	65.314	13.062
	di cui 1.2 sostenute per lo svolgimento dell'incarico (col 15)	467.101	93.412
	di cui 1.3 straordinarie nel processo penale per intercettazioni (col 16)	2.207.859	441.531
	di cui 1.7 custodia (col 20)	325	65
	di cui "Altre spese" (coll. 17, 18, 19, 21 e 22)	43.513	8.702
TOTALE INDENNITA'		996.359	199.254
INDENNITA'	di cui 1.11 custodia (col. 24)	4.187	837
	di cui 1.12 spettanti a magistrati onorari (col 25)	931.000	186.183
	di cui 1.13 spettanti a giudici popolari (col. 26)	-	-
	di cui "Altre indennità" (coll. 23 e 24)	61.171	12.233
TOTALE ONORARI		1.539.358	307.844
ONORARI	di cui 1.15 agli ausiliari (col. 28)	1.539.358	307.844
	di cui 1.18 ai difensori (col. 31)	-	-
	di cui "Altri onorari" (coll 26 e 30)	-	-
(*) Le colonne si riferiscono al modello di rilevazione 1/A/SG		903.931	180.770
TOTALE		6.223.760	1.244.638

Spese iscritte nel registro delle spese anticipate	Totale	MEDIA	Perc
TOTALE SPESE	2.784.112	556.772	44,7%
TOTALE INDENNITA'	996.359	199.254	16,0%
TOTALE ONORARI	1.539.358	307.844	24,7%
ALTRO	903.931	180.770	14,5%
	6.223.760	1.244.638	100%

Fonte: query standardizzata : P1a.3

NOTA: la tabella prende in considerazione le principali voci di spese che risultano per la procura ispezionata.

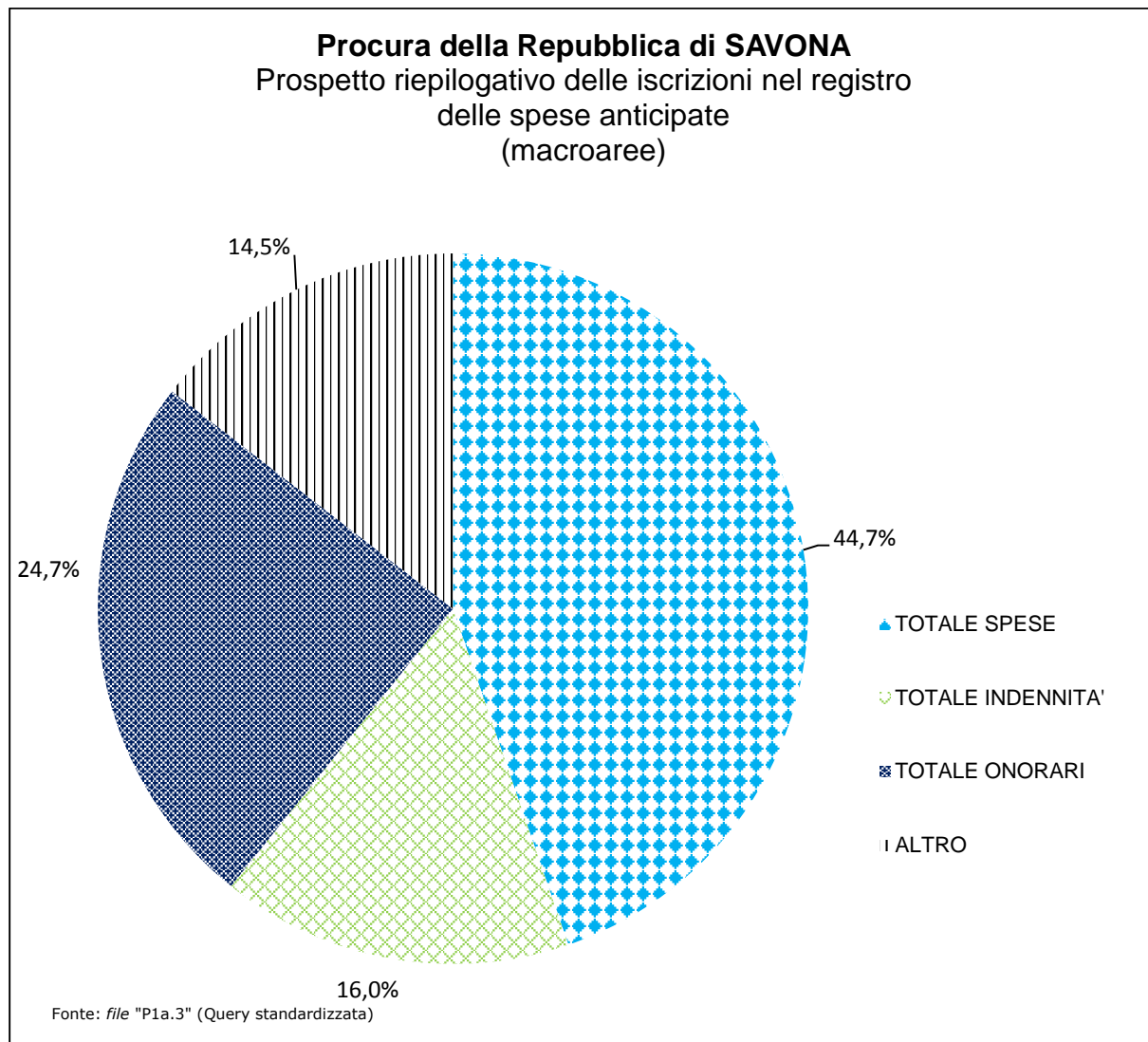
La voce "Altre spese" contiene le "altre spese straordinarie nel processo penale (col. 17)", le "postali e telegrafiche (col. 18)", "demolizione opere abusive (col.19)", "Stampa (col.21)" e le "Altre spese (col. 22)".

La voce "Altre indennità" contiene le "Indennità di trasferta (col.23)" e le "Altre indennità (col.27)".

La voce "Altri onorari" contiene gli "Onorari ai consulenti tecnici di parte (col.29)" e gli "Onorari agli investigatori privati (col.30)".

**Procura della Repubblica di Savona
– prospetto riepilogativo delle iscrizioni nel registro delle spese anticipate
(macroaree) –**

(grafico 10)



6. ENTRATE DELL'UFFICIO NEL PERIODO ISPETTIVO

Procura della Repubblica di Savona - entrate dell'ufficio - (tab. 6.)

TIPOLOGIA	2014	2015	2016	2017	2018	2019	TOTALE	media annua
Imposta di bollo e diritti per la redazione degli atti amministrativi (certificati del casellario e dei carichi pendenti)	100.608	109.101	102.966	106.335	111.966	29.574	560.549,00	112.100,00
Vendita da corpi di reato	0	0	0	0	0	0	-	-
Eventuali somme devolute al FUG	0	0	0	0	0	0	-	-
TOTALE	100.608,00	109.101,00	102.966,00	106.335,00	111.966,00	29.574,00	560.549,00	112.100,00