



**MINISTERO DELLA GIUSTIZIA**  
**ISPETTORATO GENERALE**

**QUADRO SINTETICO**  
**DELL'UFFICIO ISPEZIONATO**

**Tribunale ordinario di**

**SULMONA**

## INDICE

<b>1.</b>	<b>ORGANICI ED ASSENZE MAGISTRATI E PERSONALE AMMINISTRATIVO ...</b>	<b>3</b>
1.1.	Magistrati .....	3
1.2.	Personale amministrativo.....	4
<b>2.</b>	<b>SOPRAVVENUTI ED ESAURITI MEDI NEL PERIODO ISPEZIONATO .....</b>	<b>7</b>
<b>3.</b>	<b>ANALISI DELLE PENDENZE E SINTESI DEI FLUSSI.....</b>	<b>8</b>
3.1.	Scarto percentuale fra le pendenze tratte da registro "informatizzato" e da ricognizione materiale (dato "reale") .....	8
3.2.	Sintesi dei flussi .....	9
3.2.1.	Servizi civili .....	9
3.2.2.	Servizi penali .....	14
3.3.	Indicatori di sintesi (calcolati su anni interi): indice di ricambio dei procedimenti civili e penali, dello smaltimento dei procedimenti e della variazione percentuale delle pendenze; giacenza media e capacità di esaurimento dei procedimenti. ....	17
<b>4.</b>	<b>PRODUTTIVITA' .....</b>	<b>23</b>
4.1.	Numero medio di sentenze pubblicate/depositate nel periodo ispezionato distinte per settore.....	23
4.2.	Attività svolta dai magistrati togati (sintesi della scheda TO_07).....	24
4.3.	Percentuale dei procedimenti definiti, pendenti da data remota, sul totale dei definiti e percentuale dei pendenti da data remota sul totale dei pendenti .....	26
<b>5.</b>	<b>SPESE SOSTENUTE DALL'UFFICIO NEL PERIODO ISPETTIVO .....</b>	<b>30</b>
5.1.	Spese di giustizia – Iscrizioni nel registro delle spese anticipate.....	30
5.2.	Spese per la gestione ordinaria e il funzionamento dell'ufficio .....	32
<b>6.</b>	<b>ENTRATE DELL'UFFICIO NEL PERIODO ISPETTIVO .....</b>	<b>33</b>
<b>7.</b>	<b>BENI CONFISCATI E SEQUESTRATI NEL PERIODO ISPETTIVO .....</b>	<b>35</b>

Il Tribunale di Sulmona appartiene all'area geografica Sud (Nord-Est; Nord-Ovest; Centro; Sud; Isole), copre un bacino di utenza di 68.363 abitanti e ha in dotazione una pianta organica complessiva di n. 6 magistrati.

Nella classificazione DGSTAT, sulla base del parametro ISTAT "numero di abitanti" è un tribunale piccolo (piccolo; medio-piccolo; medio-grande; molto grande), mentre nella classificazione CSM, in base al parametro numero di magistrati, esso è individuato come Uffici piccoli (Uffici piccoli; Uffici medio-piccoli; Uffici medio-grandi; Uffici grandi; Uffici metropolitani).

(si veda foglio "classificazione\_trib" nel file 1. Piante organiche)

## 1. ORGANICI ED ASSENZE MAGISTRATI E PERSONALE AMMINISTRATIVO

Nelle tabelle che seguono l'indicatore "**% scopertura**" misura il numero dei posti in pianta organica vacanti ed è calcolato solo rispetto a coloro (magistrati o personale amministrativo) che occupano posti in pianta organica. Si riporta il dato corrente, rilevato durante l'attuale ispezione, e quello rilevato durante la precedente ispezione.

### 1.1. Magistrati

#### Tribunale di Sulmona – copertura organico magistrati togati (tab. 1.1.)

	unità di personale previste in pianta organica	unità di personale della pianta organica in servizio	unità di personale in servizio effettivo	<b>% scopertura</b>
attuale ispezione	6	5	5	<b>16,7</b>
precedente ispezione	6	4	4	<b>33,3</b>

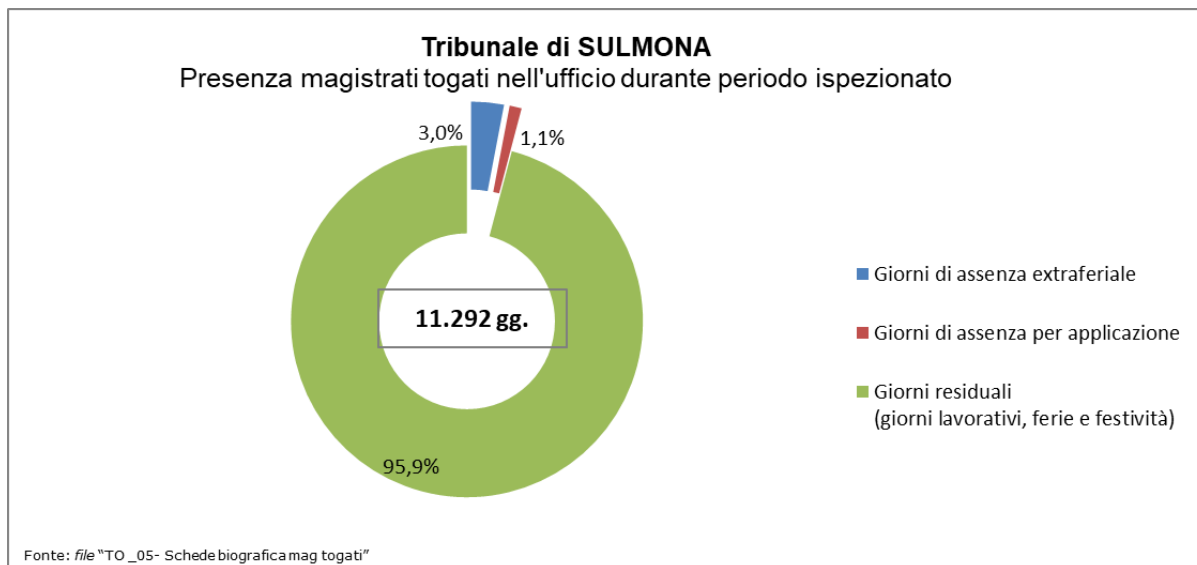
Fonte: file "TO\_01-02 - Situazione personale" (prospetti ispettivi)

#### Tribunale di Sulmona– copertura organico magistrati onorari (GOT) (tab. 1.2.)

	magistrati onorari previsti in pianta organica	magistrati onorari della pianta organica in servizio	magistrati onorari in servizio effettivo	<b>% scopertura</b>
attuale ispezione	8	6	6	<b>25,0</b>
precedente ispezione	4	3	3	<b>25,0</b>

Fonte: file "TO\_01-02 - Situazione personale" (prospetti ispettivi)

**Tribunale di Sulmona – presenza magistrati togati in ufficio**  
(grafico 1)



**Turn over magistrati**  
(magistrati togati alternatisi nella sede nel periodo ispettivo)  
(tab. 1.3)

numero complessivo in organico	numero presenze alla data ispettiva	numero presenze complessive nel periodo
6	5	10

**Fonte: file "TO\_01-02- Situazione personale" e "TO\_03- Elenco magistrati togati alternatisi in servizio" (prospetti ispettivi)**

(si veda foglio "COPERTURA PIANTA ORG. MAG.TOGATI" nel file 1. Piante organiche)

**1.2. Personale amministrativo**

Le tabelle che seguono riguardano il personale amministrativo in servizio presso l'ufficio ispezionato.

Nel personale in servizio non sono compresi stagisti, tirocinanti o lavoratori impiegati mediante altre convenzioni locali.

È invece fornito il dettaglio sulla percentuale di copertura del personale delle figure apicali, cioè tutto il personale appartenente all'area terza, e dei dirigenti.

**Tribunale di Sulmona – copertura organico personale amministrativo**  
(tab. 1.4.)

	personale previsto in pianta organica	personale della pianta organica in servizio	personale in servizio effettivo	% copertura	di cui figure apicali			
					in pianta	in servizio	in servizio effettivo	% copertura figure apicali
attuale ispezione	33	22	24	<b>33,3</b>	11	6	7	<b>45,5</b>
precedente ispezione	33	24	26	<b>27,3</b>	11	7	7	<b>36,4</b>

**Fonte: file "TO\_01-02 - Situazione personale" (prospetti ispettivi)**

**Tribunale di Sulmona – presenza in ufficio personale amministrativo**  
(tab. 1.5.)

	personale amministrativo in servizio effettivo	%
a tempo pieno	23	<b>95,8</b>
part-time	1	<b>4,2</b>
totale unità di personale effettivo	24	<b>100,0</b>

**Fonte: file "TO\_01-02 - Situazione personale" (prospetti ispettivi)**

Per **assenze extra-feriali** si intendono assenze per:

- maternità,
- congedo parentale.
- legge n. 104/92
- permessi retribuiti
- sciopero
- altre ed eventuali.

Nel periodo, nel Tribunale di Sulmona, le assenze extra-feriali sono state, complessivamente, n. 2.356 giorni, con una perdita annua media di n. 471,4 giorni lavorativi. Rapportando tale valore al parametro di calcolo "*giornate uomo/anno*" pari a n. 252 giorni, si ottiene che l'ufficio non ha fruito dell'apporto lavorativo annuo di n. 1,9 unità di personale.

**Fonte: T4a.1 (query standardizzata)**

In *tab. 1.6* è riportato il numero degli stagisti effettivamente presenti, ogni anno, nell'ufficio giudiziario.

**Tribunale di Sulmona – presenze stagisti**  
(ex artt. 73 D.L. 69/13 e 37, co. 11, D.L. 98/11)  
(*tab. 1.6.*)

Anno	numero stagisti alternatisi in ciascun anno nel periodo ispezionato
2016	9
2017	15
2018	17
2019	14
2020	11
2021	8

**Fonte: T4a.2(query standardizzata)**

di cui presenti al momento dell'ispezione: 0.

## 2. SOPRAVVENUTI ED ESAURITI MEDI NEL PERIODO ISPEZIONATO

### Tribunale di Sulmona– sopravvenuti ed esauriti medi dal 01/04/2016 al 31/03/2021 (tab. 2.1.)

procedimenti	numero medio di magistrati in organico <sup>1</sup>	numero medio di magistrati in servizio nel periodo <sup>2</sup>	totale sopravvenuti <sup>3</sup>	media annua sopravvenuti (*)	totale esauriti	media annua esauriti (*)
settore civile	6,0	5,9	13.172	2.635,4	13.655	2.732,0
settore penale			7.238	1.448,1	7.233	1.447,1

(\*) Il calcolo della media annua dei sopravvenuti e dei definiti tiene conto dei giorni effettivi e quindi anche degli anni bisestili all'interno del periodo ispezionato.

Per tale ragione, in presenza di 1 anno bisestile all'interno del quinquennio, il numero di anni posto al denominatore è pari a 5,0005, mentre in presenza di due anni bisestili, il denominatore è pari a 5,0009.

Nel caso in cui il periodo ispezionato includa solo una porzione di anno solare, essa è riproporzionata tenendo conto del numero dei giorni effettivamente presenti nel periodo ispezionato. Ad esempio, qualora fossero ispezionati 4 anni e mezzo, il numero dei giorni corrispondente al semestre spurio sarebbe pari a:

- 181 giorni effettivi (o 182 se l'anno fosse bisestile) se si prendesse in esame il primo semestre;
- 184 giorni effettivi se venisse compreso il secondo semestre.

**Fonte: file "TO\_01-02 Situazione personale", "TO\_05 - Schede biografica magistrati", "TO\_12-13 - Movimento e raffronti civile" e "TO\_14-15 - Movimento e raffronti penale" (prospetti ispettivi)**

<sup>1</sup> Si ottiene come numero medio dei magistrati in pianta organica tra l'attuale e la precedente ispezione. Non considera il numero dei giudici onorari.

<sup>2</sup> E' calcolato sulle base delle schede biografiche individuali dei magistrati alternatisi in sede (esclusi i magistrati onorari) ed è ottenuto come differenza tra la somma dei giorni dei periodi di servizio di tutti i magistrati e il totale dei giorni di assenza extraferiale e per applicazione.

<sup>3</sup> I sopravvenuti e gli esauriti civili includono rispettivamente i procedimenti sopravvenuti ed esauriti nel periodo ispezionato presso la sede centrale e presso le sezioni distaccate accorpate alla data del 14 settembre 2013. I sopravvenuti e gli esauriti penali includono rispettivamente i procedimenti sopravvenuti ed esauriti nel periodo presso la sede centrale e presso le sezioni distaccate accorpate alla data del 14 settembre 2013, inclusi gli incidenti di esecuzione.

### 3. ANALISI DELLE PENDENZE E SINTESI DEI FLUSSI

#### 3.1. Scarto percentuale fra le pendenze tratte da registro "informatizzato" e da ricognizione materiale (dato "reale")

Le ispezioni presso gli uffici giudiziari hanno anche l'obiettivo di valutare la accuratezza dei registri informatizzati.

L'indicatore utilizzato è **lo scarto percentuale** tra i pendenti finali estratti da registro informatizzato ed i pendenti finali reali tratti dalla ricognizione materiale.

Tale indicatore, ove maggiore di zero, rappresenta la misura di quanto il dato informatizzato sovrastimi il dato reale, a causa della presenza di falsi pendenti. Se invece è minore di zero, è la misura della sottostima del dato informatizzato rispetto a quello reale.

#### **Tribunale di Sulmona – scarto percentuale tra pendenti reali e pendenti estratti da registro informatizzato – settore civile** (tab. 3.1.)

RUOLO GENERALE	pendenti finali estratti da registro informatizzato	pendenti finali reali	scarto %
contenzioso civile	667	668	-0,1
controversie in materia di lavoro, di previdenza e di assistenza obbligatorie	320	320	0,0
procedimenti speciali <sup>4</sup> (ordinari e lavoro)	251	248	1,2
non contenzioso e da trattarsi in Camera di consiglio <sup>5</sup>	60	44	36,4
procedure concorsuali <sup>6</sup>	87	82	6,1
espropriazioni mobiliari ed esecuzioni forzate	147	147	0,0
esecuzioni immobiliari	297	297	0,0

**Fonte: file "TO\_12-13 - Movimento e raffronti civile" (prospetti ispettivi)**

<sup>4</sup> Sono inclusi i procedimenti: speciali ordinari, speciali lavoro, ATP ordinari e ATP lavoro.

<sup>5</sup> Non sono inclusi: tutele, curtele, eredità giacenti e amministrazioni di sostegno, gli altri affari del giudice tutelare, gli altri affari di volontaria giurisdizione.

<sup>6</sup> Non sono incluse le istanze di fallimento e le dichiarazioni di stato di insolvenza.



**Tribunale di Sulmona – scarto percentuale tra pendenti reali e pendenti estratti da registro informatizzato – settore penale**  
(tab. 3.2.)

RUOLO GENERALE/SEZIONE	pendenti finali estratti da registro informatizzato	pendenti finali reali	scarto %
modello 20 (noti G.I.P./G.U.P.)	339	319	6,3
modello 16 (rito monocratico)	867	857	1,2
modello 16 (rito collegiale)	27	27	0,0

**Fonte: file "TO\_14-15 - Movimento e raffronti penale" (prospetti ispettivi)**

### 3.2. Sintesi dei flussi

Il periodo ispezionato è di 60 mesi circa e può comprendere 4 o 5 anni solari interi. Le tabelle 3.2.1. e 3.2.2., rispettivamente per gli affari civili e penali, riportano i valori assoluti del numero dei procedimenti pendenti all'inizio e alla fine del periodo ispezionato, così come sono estratti dai registri presenti nell'ufficio.

#### 3.2.1. Servizi civili

**Fascicoli pendenti nel periodo ispettivo – servizi civili (tab. 3.2.1.)**

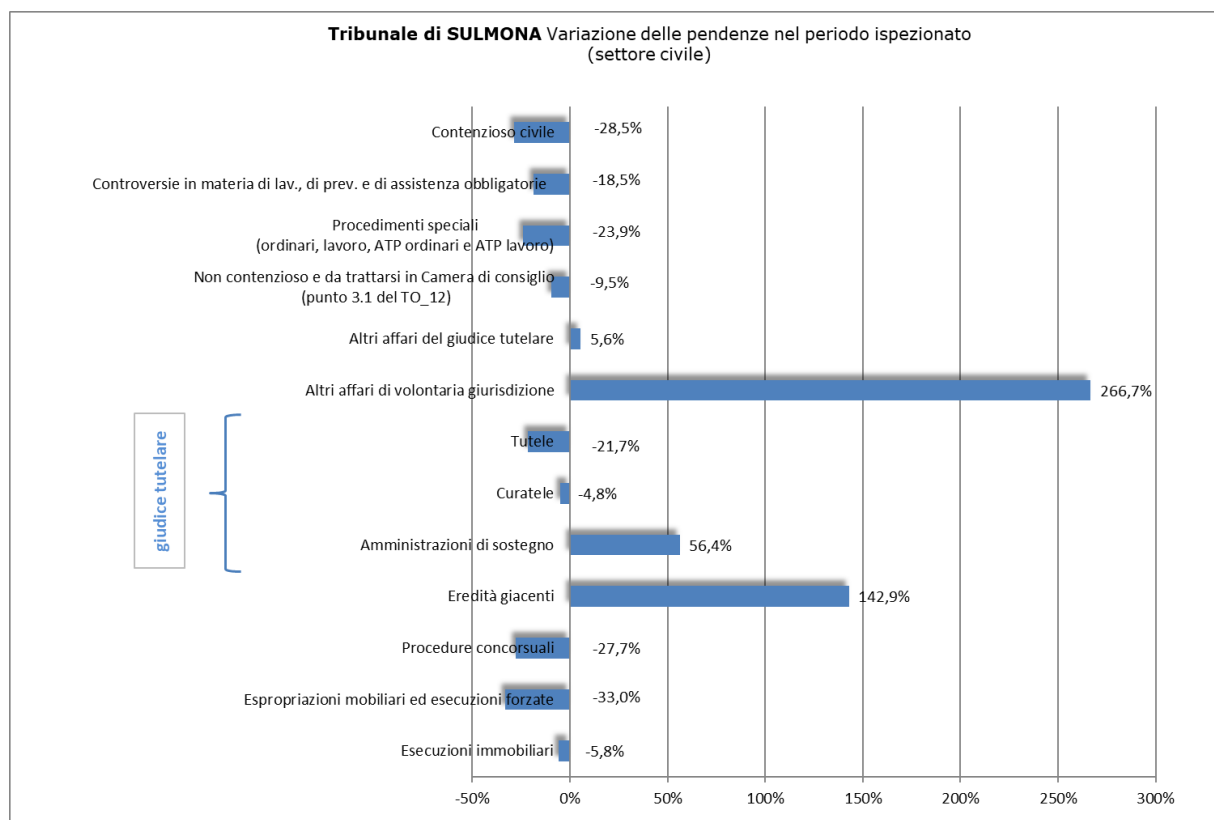
Ruolo Generale/materia	pendenti iniziali	pendenti finali	variazione %
contenzioso civile	932	666	-28,5%
controversie in materia lavoro, previdenza e assistenza	395	322	-18,5%
procedimenti speciali	326	248	-23,9%
non contenzioso e camera consiglio	63	57	-9,5%
altri affari del giudice tutelare	18	19	5,6%
altri affari di volontaria giurisdizione	3	11	266,7%
tutele	157	123	-21,7%
curatele	21	20	-4,8%

amministrazioni di sostegno	140	219	56,4%
eredità giacenti	7	17	142,9%
procedure concorsuali <sup>7</sup>	119	86	-27,7%
espropriazioni mobiliari ed esecuzioni forzate	218	146	-33,0%
esecuzioni immobiliari	310	292	-5,8%

Fonte: file "TO\_12-13 - Movimento e raffronti civile" (prospetti ispettivi)

Nel grafico 2 è, invece, rappresentata la variazione delle pendenze per ciascuno dei ruoli generali del settore civile rilevata in corso di ispezione. Una variazione positiva indica un aumento dei procedimenti pendenti per quel ruolo, nel periodo oggetto di ispezione, mentre una variazione negativa indica una diminuzione. Analogo discorso vale per le pendenze dei registri penali, la cui variazione percentuale è rappresentata nel grafico 10.

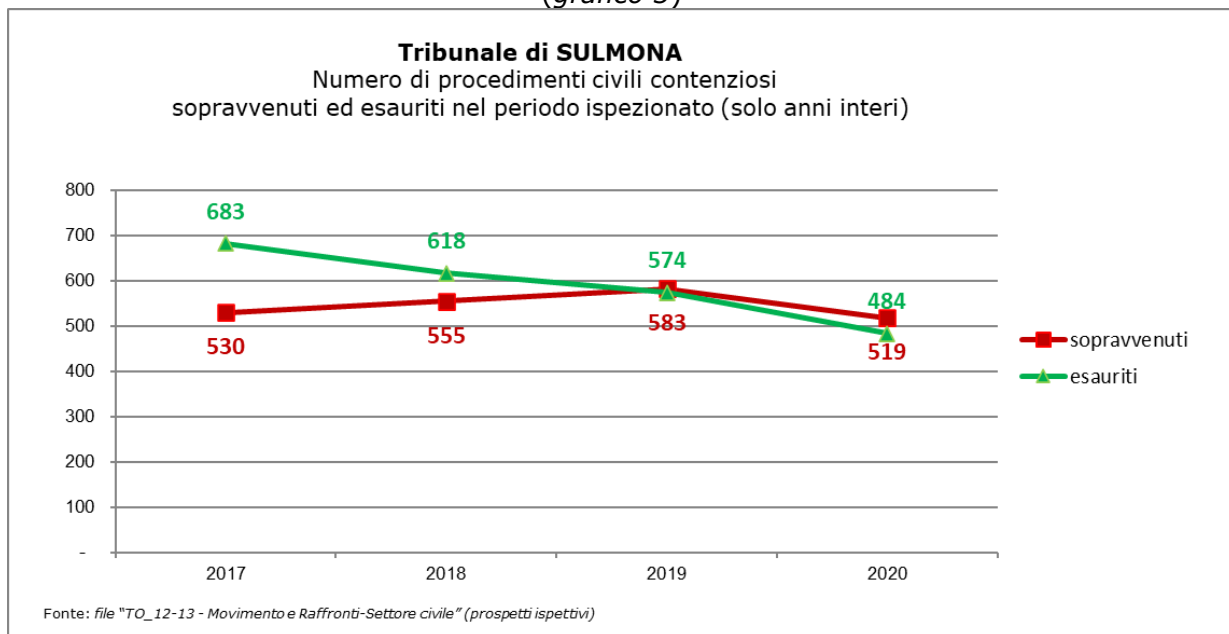
### Tribunale di Sulmona – variazione delle pendenze – settore civile (grafico 2)



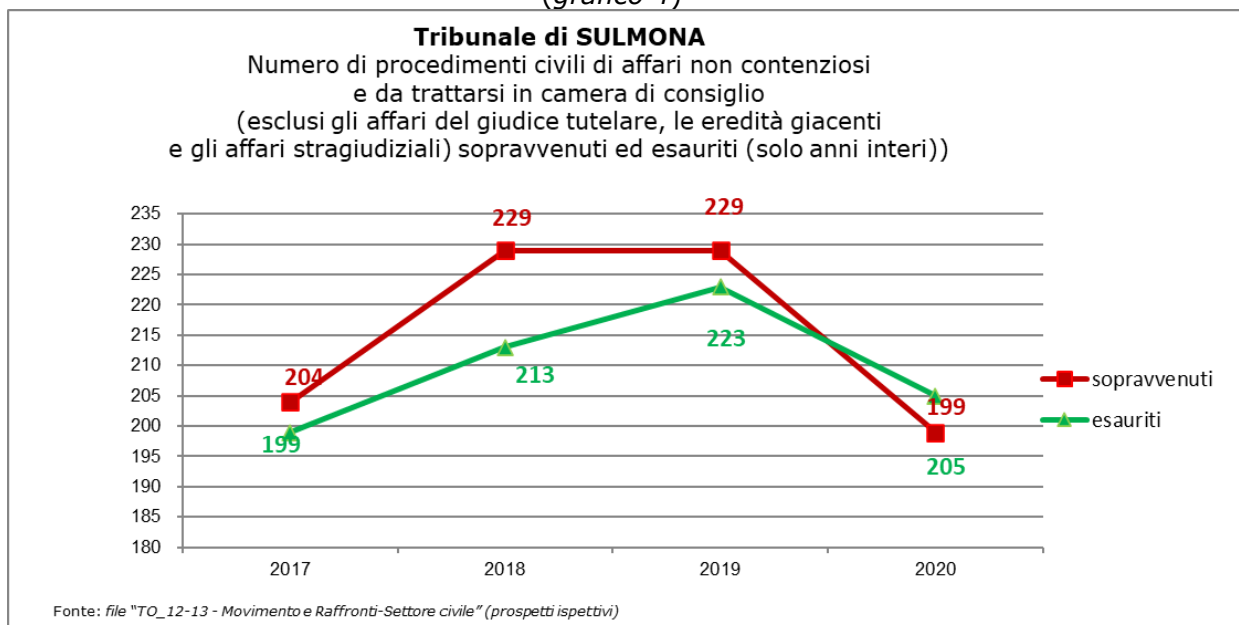
<sup>7</sup> Non sono incluse le istanze di fallimento e le dichiarazioni di stato di insolvenza.

Nei grafici che seguono, invece, sono rappresentati i flussi degli affari così come sono estratti da registri informatizzati, solo negli anni interi del periodo ispezionato. I grafici da 3 a 9 rappresentano i flussi degli affari civili; i grafici da 11 a 18 i flussi degli affari penali.

**Tribunale di Sulmona – procedimenti civili contenziosi sopravvenuti ed esauriti nel periodo ispezionato**  
(grafico 3)

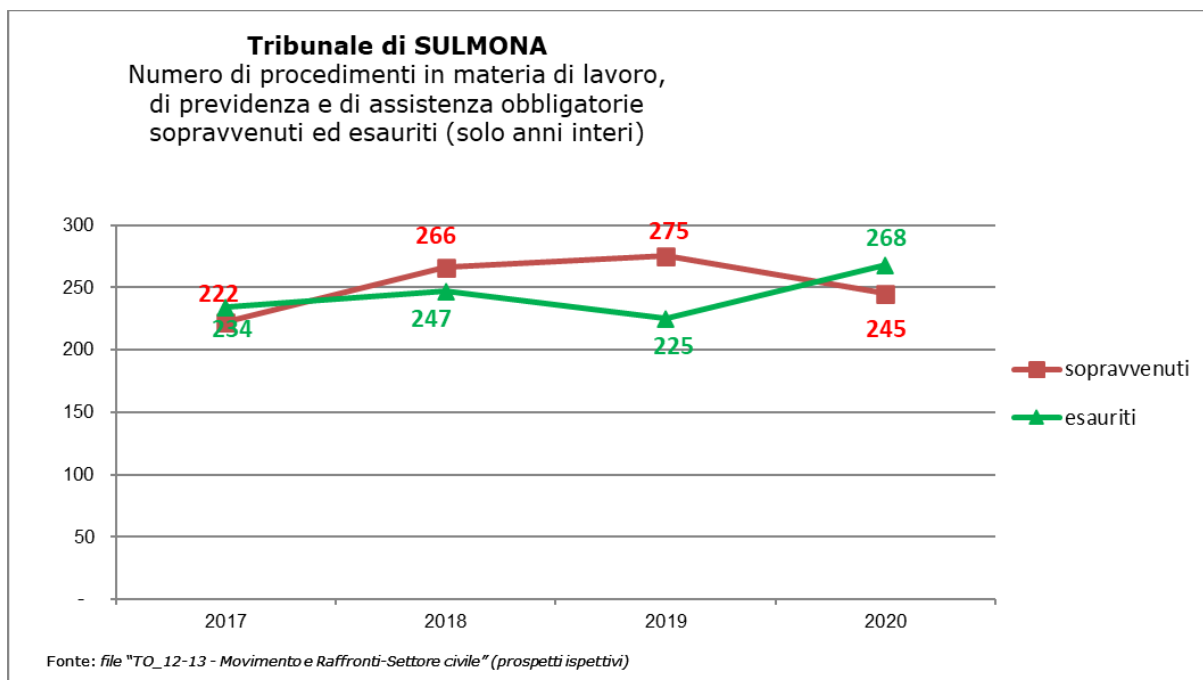


**Tribunale di Sulmona – procedimenti civili non contenziosi sopravvenuti ed esauriti nel periodo ispezionato**  
(grafico 4)



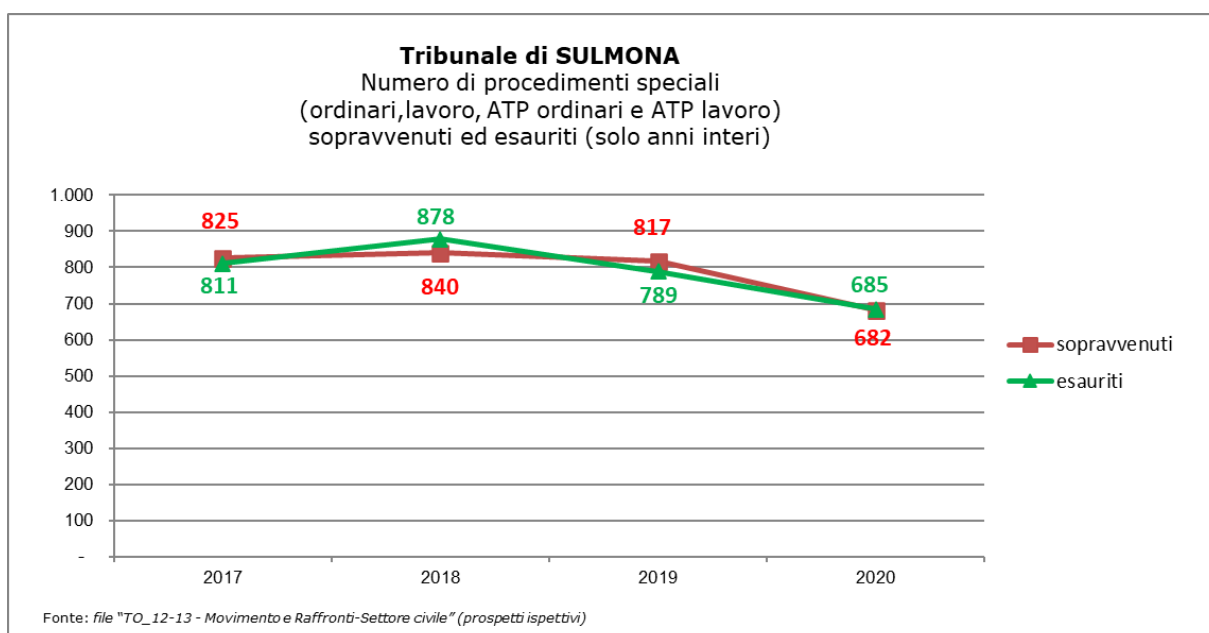
(\*) Sono solo i dati del punto 3.1 del TO\_12

**Tribunale di Sulmona – procedimenti in materia di lavoro  
sopravvenuti ed esauriti nel periodo ispezionato**  
(grafico 5)

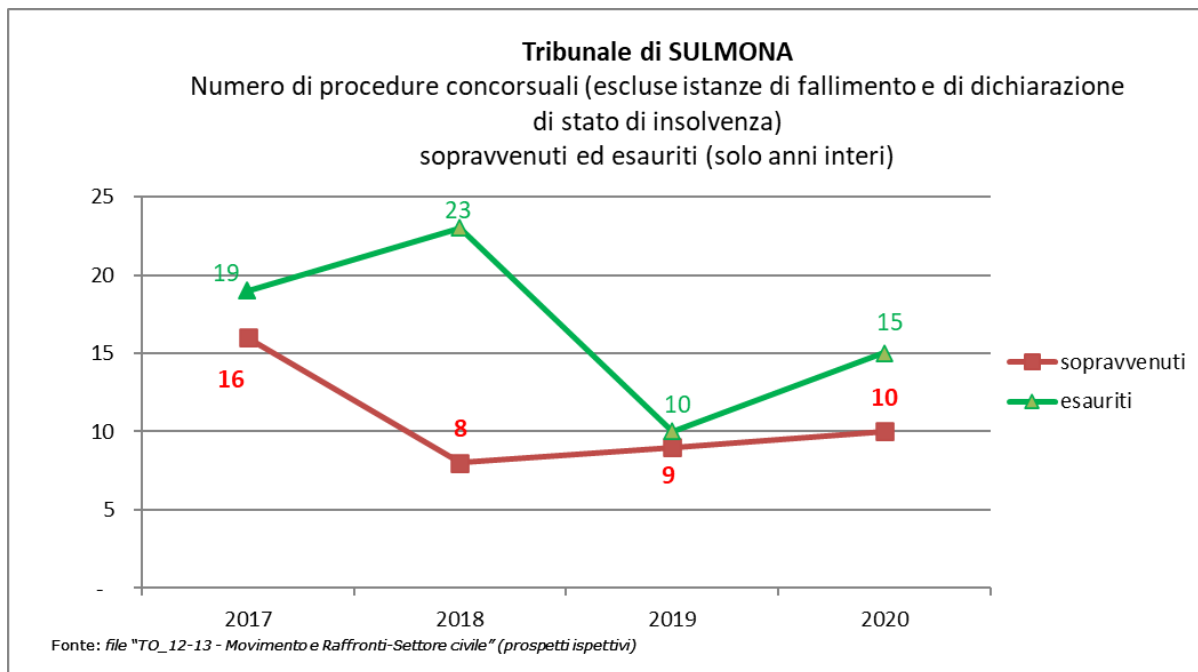


**Tribunale di Sulmona – procedimenti speciali  
sopravvenuti ed esauriti nel periodo ispezionato**

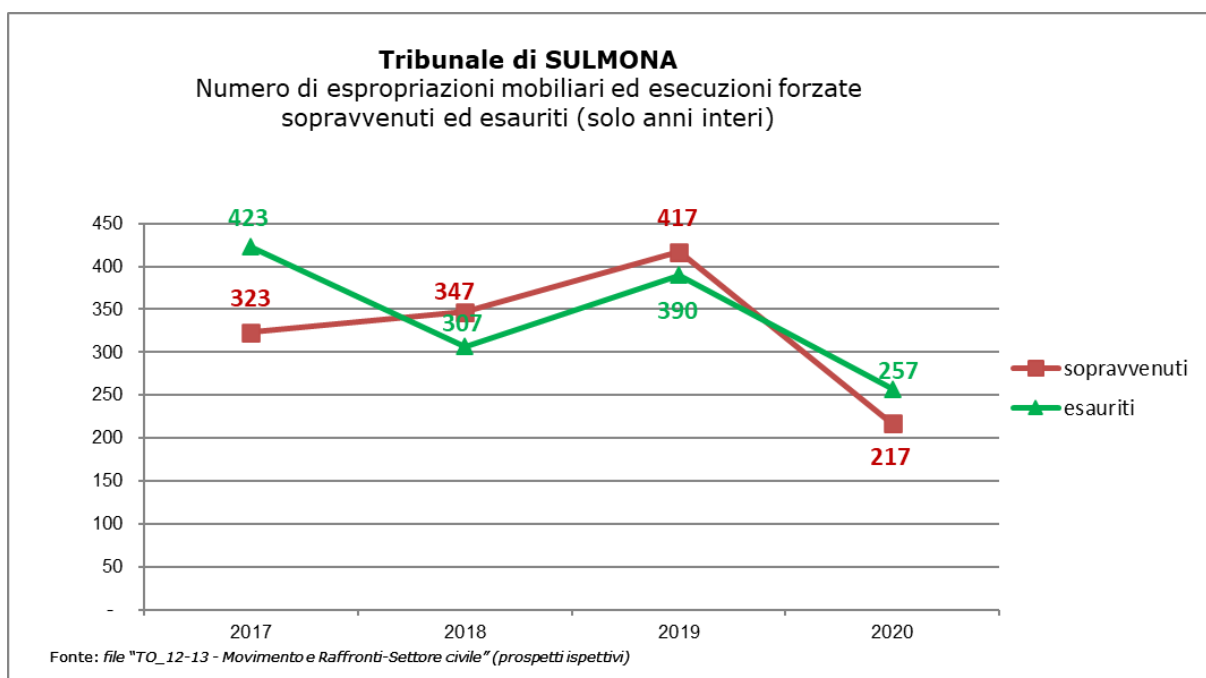
(grafico 6)



**Tribunale di Sulmona – procedure concorsuali sopravvenute ed esaurite nel periodo ispezionato**  
(grafico 7)

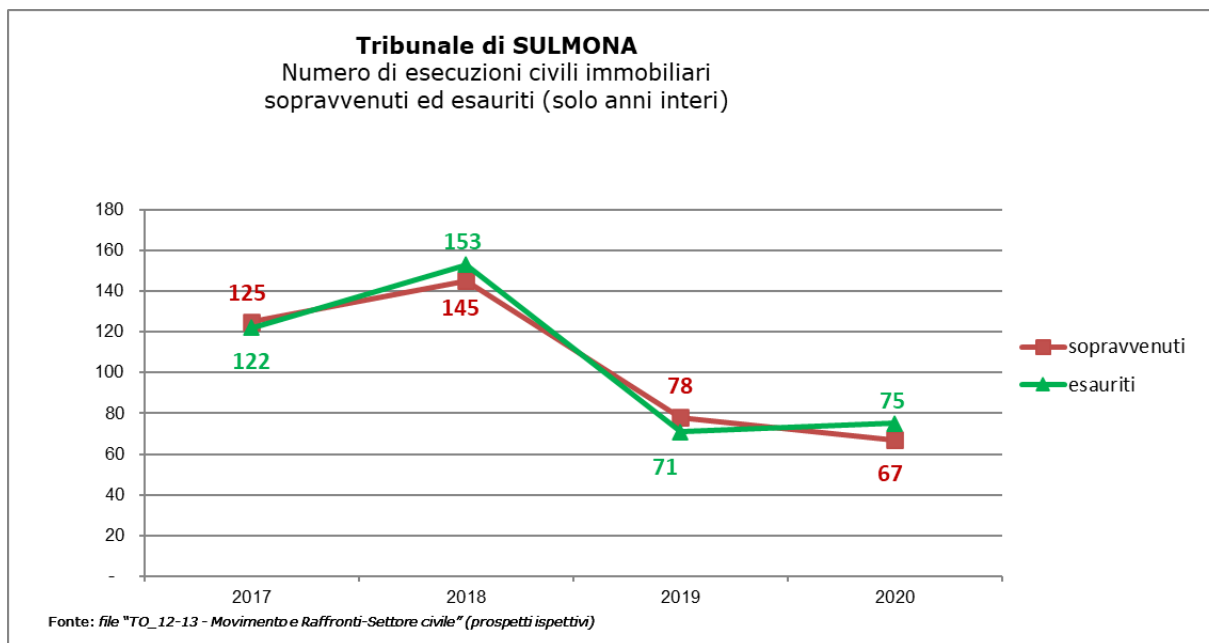


**Tribunale di Sulmona – espropriazioni mobiliari ed esecuzioni forzate sopravvenute ed esaurite nel periodo ispezionato**  
(grafico 8)



**Tribunale di Sulmona – esecuzioni civili immobiliari sopravvenute ed esaurite nel periodo ispezionato**

(grafico 9)



**3.2.2. Servizi penali**

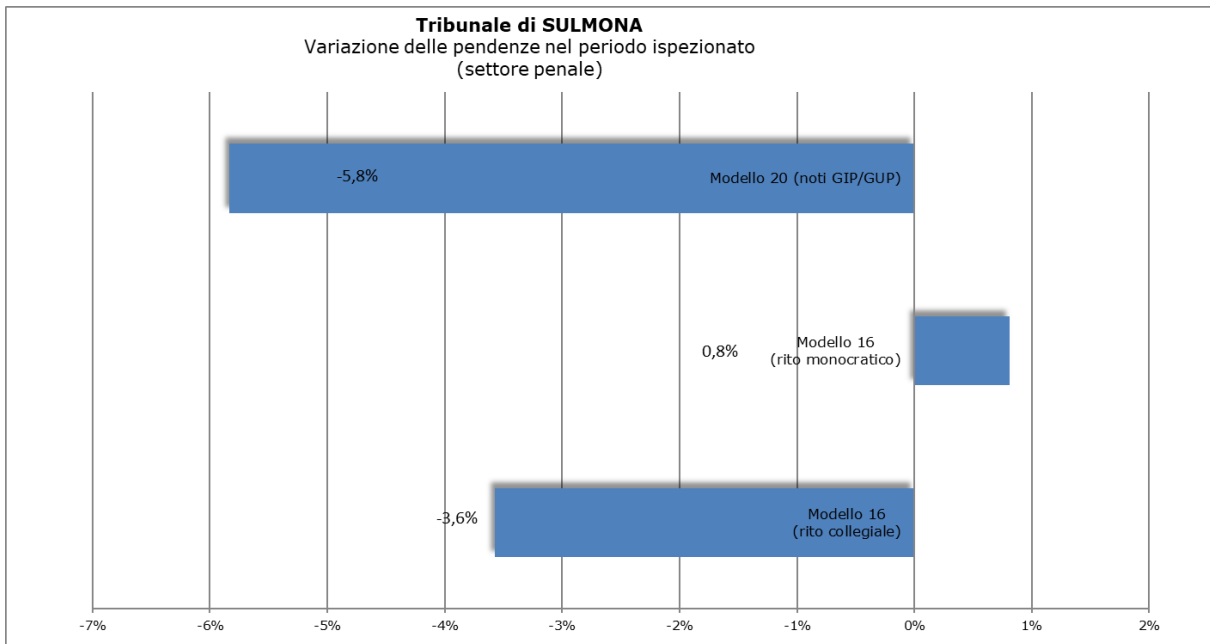
**Fascicoli pendenti nel periodo ispettivo – servizi penali**

(tab. 3.2.2.)

Registro Generale/Sezione	pendenti iniziali	pendenti finali	variazione %
modello 20 (noti G.I.P./G.U.P.)	360	339	-5,8
modello 16 (rito monocratico)	860	867	0,8
modello 16 (rito collegiale)	28	27	-3,6

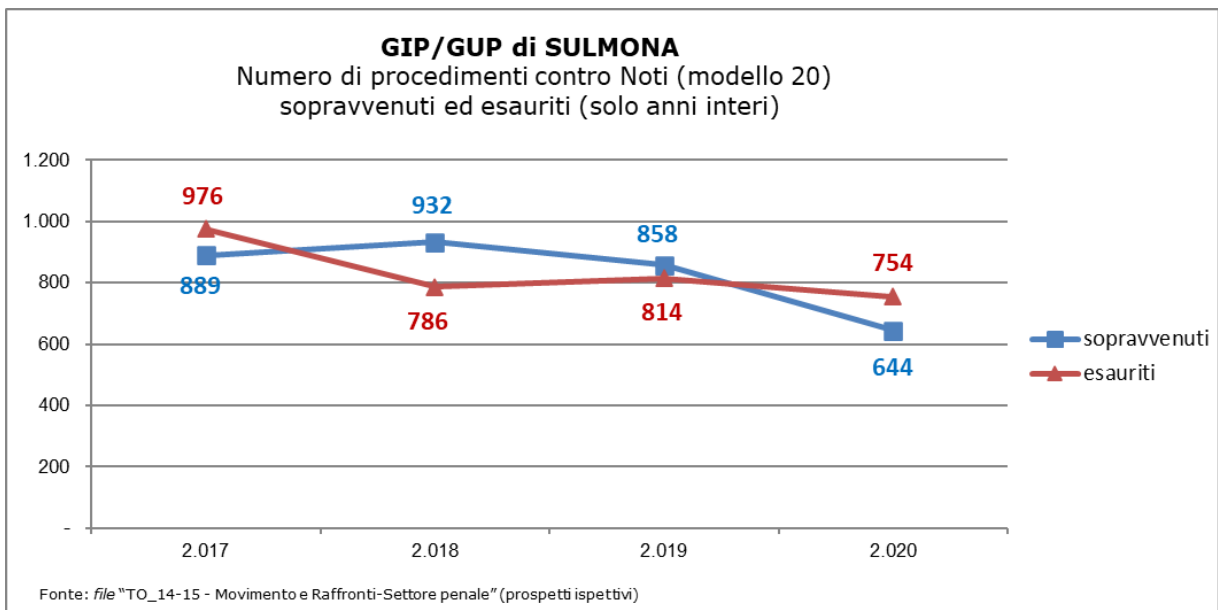
Fonte: file "TO\_14-15 - Movimento e raffronti penale" (prospetti ispettivi)

**Tribunale di Sulmona – variazione delle pendenze – settore penale**  
(grafico 10)



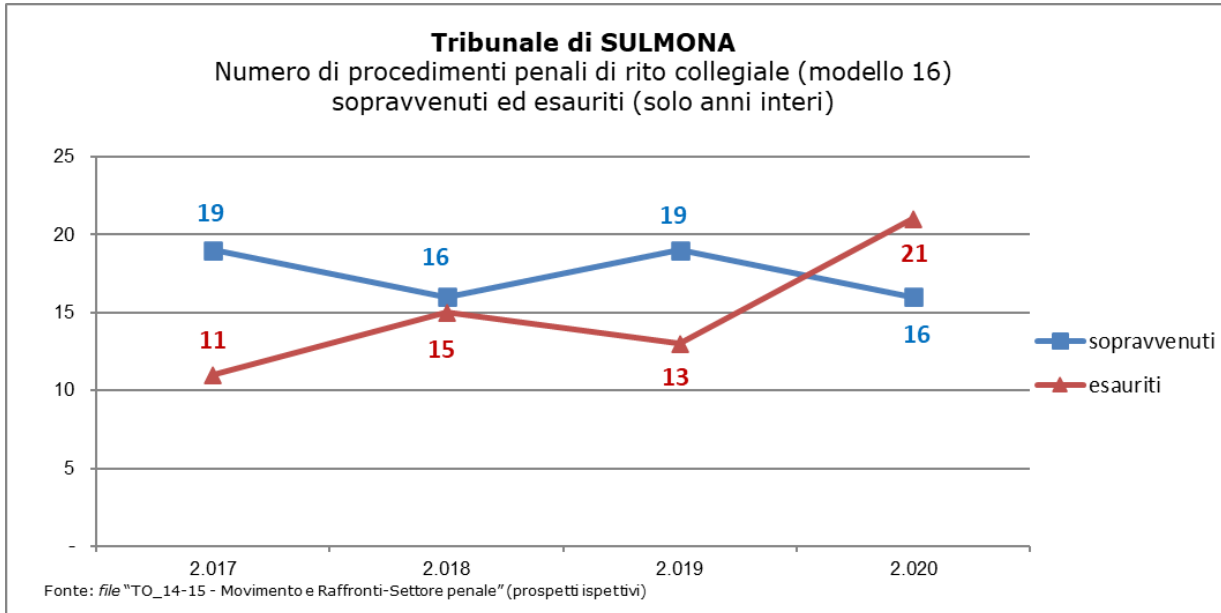
**Tribunale di Sulmona – procedimenti contro Noti (mod. 20 G.I.P./G.U.P.) sopravvenuti ed esauriti nel periodo ispezionato**

(grafico 11)



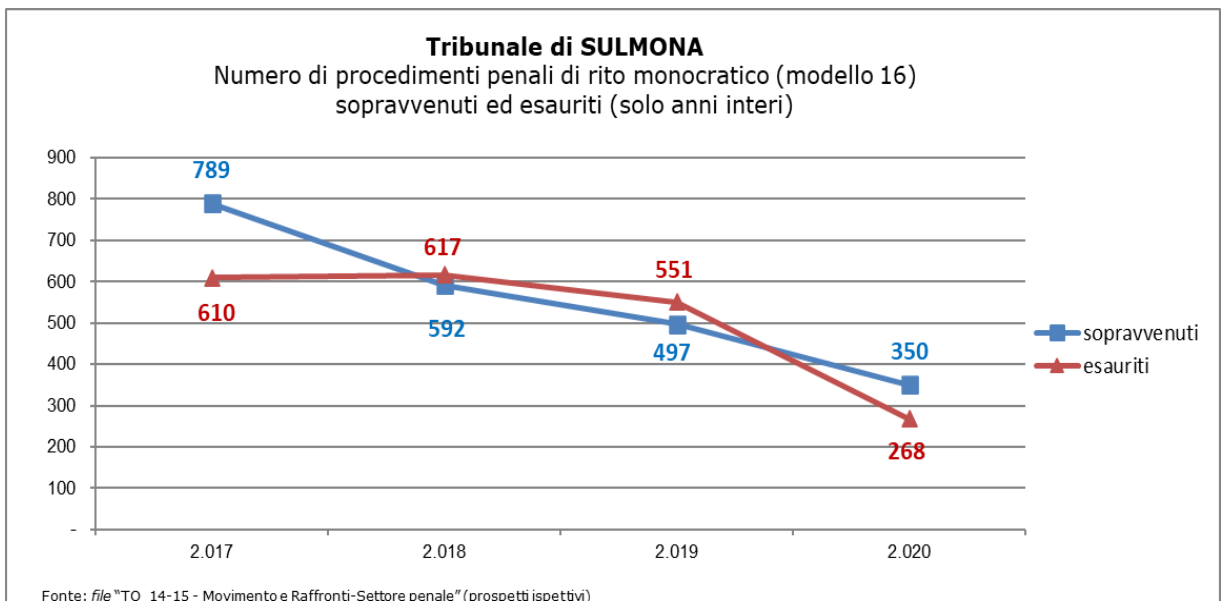
**Tribunale di Sulmona – procedimenti rito collegiale (mod. 16) sopravvenuti ed esauriti nel periodo ispezionato**

(grafico 12)



**Tribunale di Sulmona – procedimenti rito monocratico (mod. 16) sopravvenuti ed esauriti nel periodo ispezionato**

(grafico 13)





**Tribunale di Sulmona – procedimenti Corte di Assise (mod. 19) sopravvenuti ed esauriti nel periodo ispezionato**

*(grafico 14)*

Non previsto.

**Tribunale di Sulmona – Riesame – misure cautelari personali sopravvenute ed esaurite nel periodo ispezionato**

*(grafico 15)*

Non previsto.

**Tribunale di Sulmona– Riesame – misure cautelari reali sopravvenute ed esaurite nel periodo ispezionato**

*(grafico 16)*

Non previsto.

**Tribunale di Sulmona – Riesame – misure di prevenzione personali sopravvenute ed esaurite nel periodo ispezionato**

*(grafico 17)*

Non previsto.

**Tribunale di Sulmona – Riesame – misure di prevenzione patrimoniali e miste sopravvenute ed esaurite nel periodo ispezionato**

*(grafico 18)*

Non previsto.

- 3.3. Indicatori di sintesi (calcolati su anni interi): indice di ricambio dei procedimenti civili e penali, dello smaltimento dei procedimenti e della variazione percentuale delle pendenze; giacenza media e capacità di esaurimento dei procedimenti.**

**Tribunale di Sulmona – settore civile – indicatori di sintesi**  
(tab. 3.3.1.)

<b>Indice di RICAMBIO <sup>8</sup></b>	<b>Indice di SMALTIMENTO <sup>9</sup></b>	<b>Indice di VARIAZIONE % PENDENZE <sup>10</sup></b>	<b>RUOLO GENERALE</b>	<b>giacenza media presso l'ufficio (espressa in mesi)<sup>11</sup></b>	<b>capacità di esaurimento [nel caso di sopravvenienze pari a zero] (in mesi)<sup>12</sup></b>
107,9%	42,4%	-20,4%	contenzioso civile	16,3	13,7
96,6%	45,0%	11,8%	controversie in materia di lavoro, di previdenza e di assistenza obbligatorie	15,0	15,9
100,1%	73,0%	-0,7%	procedimenti speciali (ordinari, lavoro, ATP ordinari e ATP lavoro)	4,5	4,4
97,6%	83,2%	56,8%	non contenzioso e da trattarsi in camera di consiglio <sup>13</sup>	2,7	3,3
155,8%	13,2%	-20,7%	procedure concorsuali <sup>14</sup>	92,0	65,9
105,6%	65,2%	-36,1%	espropriazioni mobiliari ed esecuzioni forzate	6,0	4,5
101,4%	26,9%	-2,1%	esecuzioni immobiliari	33,1	32,0
<b>102,5%</b>	<b>53,3%</b>	<b>-10,7%</b>	<b>TOTALE</b>	<b>10,5</b>	<b>9,6</b>

**Fonte: file "TO\_12-13- Movimento e raffronti civile" (prospetti ispettivi)**

<sup>8</sup> L'indice di ricambio si ottiene rapportando il totale degli esauriti al totale delle sopravvenienze nel periodo (in termini percentuali è il numero dei procedimenti esauriti per ogni 100 sopravvenuti).

<sup>9</sup> L'indice di smaltimento, calcolato solo su anni interi, si ottiene rapportando il valore medio dei procedimenti esauriti, negli anni interi considerati, alla somma di pendenze iniziali (=arretrato) e valore medio delle sopravvenienze negli anni interi considerati.

<sup>10</sup> La variazione percentuale delle pendenze si ottiene rapportando la differenza tra i procedimenti pendenti finali ed iniziali ed i procedimenti iniziali, moltiplicato per 100.

<sup>11</sup> Giacenza media presso l'ufficio: è calcolata con la formula di magazzino della giacenza media (in mesi):  $[(Pi+Pf)/(S+E)]*365/30$ . Indica mediamente quanti mesi i procedimenti rimangono in carico all'ufficio.

<sup>12</sup> Capacità di esaurimento, nell'ipotesi di sopravvenienze pari a ZERO: indica il tempo in mesi che l'ufficio impiegherebbe ad esaurire tutto l'arretrato accumulato, nel caso non ci fossero nuove iscrizioni. E' pari a: (pendenze finali del periodo)/(media mensile esauriti).

<sup>13</sup> Non comprende: tutele, curatele, eredità giacenti e amministrazioni di sostegno, altri affari del giudice tutelare, altri affari di volontaria giurisdizione.

<sup>14</sup> Escluse le istanze di fallimento e le dichiarazioni di stato di insolvenza.

**Tribunale di Sulmona – settore civile – indicatori di sintesi (per anno)**  
(tab. 3.3.2.)

<b>Indice di RICAMBIO</b>	<b>2017</b>	<b>2018</b>	<b>2019</b>	<b>2020</b>
	contenzioso civile	<b>128,9%</b>	<b>111,4%</b>	<b>98,5%</b>
controversie in materia di lavoro, di previdenza e di assistenza obbligatorie	<b>105,4%</b>	<b>92,9%</b>	<b>81,8%</b>	<b>109,4%</b>
procedimenti speciali (ordinari e lavoro)	<b>97,5%</b>	<b>103,5%</b>	<b>97,9%</b>	<b>101,5%</b>
non contenzioso e da trattarsi in camera di consiglio <sup>15</sup>	<b>97,5%</b>	<b>93,0%</b>	<b>97,4%</b>	<b>103,0%</b>
procedure concorsuali	<b>118,8%</b>	<b>287,5%</b>	<b>111,1%</b>	<b>150,0%</b>
espropriazioni mobiliari ed esecuzioni forzate in forma specifica	<b>131,0%</b>	<b>88,5%</b>	<b>93,5%</b>	<b>118,4%</b>
esecuzioni immobiliari	<b>97,6%</b>	<b>105,5%</b>	<b>91,0%</b>	<b>111,9%</b>
<b>TOTALE CIVILE</b>	<b>110,6%</b>	<b>101,7%</b>	<b>95,2%</b>	<b>103,0%</b>

<b>Indice di SMALTIMENTO</b>	<b>2017</b>	<b>2018</b>	<b>2019</b>	<b>2020</b>
	contenzioso civile	<b>49,7%</b>	<b>49,6%</b>	<b>47,4%</b>
controversie in materia di lavoro, di previdenza e di assistenza obbligatorie	<b>45,8%</b>	<b>45,5%</b>	<b>39,4%</b>	<b>45,3%</b>
procedimenti speciali (ordinari e lavoro)	<b>72,1%</b>	<b>75,6%</b>	<b>72,4%</b>	<b>70,2%</b>
non contenzioso e da trattarsi in camera di consiglio	<b>82,6%</b>	<b>78,6%</b>	<b>77,7%</b>	<b>77,9%</b>
procedure concorsuali	<b>14,4%</b>	<b>19,0%</b>	<b>9,3%</b>	<b>14,0%</b>
espropriazioni mobiliari ed esecuzioni forzate in forma specifica	<b>80,6%</b>	<b>68,4%</b>	<b>69,8%</b>	<b>66,6%</b>
esecuzioni immobiliari	<b>29,6%</b>	<b>35,2%</b>	<b>19,7%</b>	<b>21,1%</b>
<b>TOTALE CIVILE</b>	<b>57,6%</b>	<b>57,7%</b>	<b>54,5%</b>	<b>51,9%</b>

<sup>15</sup> Non comprende: tutele, curatele, eredità giacenti e amministrazioni di sostegno, altri affari del giudice tutelare, altri affari di volontaria giurisdizione.

<b>Indice di VARIAZIONE % PENDENZE</b>	<b>2017</b>	<b>2018</b>	<b>2019</b>	<b>2020</b>
	contenzioso civile	<b>-18,1%</b>	<b>-9,1%</b>	<b>1,4%</b>
controversie in materia di lavoro, di previdenza e di assistenza obbligatorie	<b>-4,2%</b>	<b>6,9%</b>	<b>16,9%</b>	<b>-6,6%</b>
procedimenti speciali (ordinari e lavoro)	<b>7,2%</b>	<b>-9,6%</b>	<b>6,0%</b>	<b>-3,3%</b>
non contenzioso e da trattarsi in camera di consiglio	<b>13,5%</b>	<b>38,1%</b>	<b>10,3%</b>	<b>-9,4%</b>
procedure concorsuali	<b>-2,6%</b>	<b>-13,3%</b>	<b>-1,0%</b>	<b>-5,2%</b>
espropriazioni mobiliari ed esecuzioni forzate in forma specifica	<b>-49,5%</b>	<b>39,2%</b>	<b>19,0%</b>	<b>-23,7%</b>
esecuzioni immobiliari	<b>1,0%</b>	<b>-2,8%</b>	<b>2,5%</b>	<b>-2,8%</b>
<b>TOTALE CIVILE</b>	<b>-11,6%</b>	<b>-2,2%</b>	<b>6,4%</b>	<b>-3,0%</b>

<b>giacenza media presso l'ufficio (in mesi)</b>	<b>2017</b>	<b>2018</b>	<b>2019</b>	<b>2020</b>
	contenzioso civile	<b>15,4</b>	<b>13,7</b>	<b>13,3</b>
controversie in materia di lavoro, di previdenza e di assistenza obbligatorie	<b>15,1</b>	<b>13,6</b>	<b>15,6</b>	<b>15,9</b>
procedimenti speciali (ordinari e lavoro)	<b>4,5</b>	<b>4,2</b>	<b>4,5</b>	<b>5,3</b>
non contenzioso e da trattarsi in camera di consiglio <sup>16</sup>	<b>2,4</b>	<b>2,8</b>	<b>3,3</b>	<b>3,7</b>
procedure concorsuali	<b>79,6</b>	<b>82,8</b>	<b>124,9</b>	<b>92,0</b>
espropriazioni mobiliari ed esecuzioni forzate in forma specifica	<b>5,0</b>	<b>4,5</b>	<b>4,7</b>	<b>7,6</b>
esecuzioni immobiliari	<b>28,4</b>	<b>23,4</b>	<b>46,6</b>	<b>48,8</b>
<b>TOTALE CIVILE</b>	<b>10,0</b>	<b>9,1</b>	<b>9,6</b>	<b>11,6</b>

<sup>16</sup> Non comprende: tutele, curatele, amministrazioni di sostegno, eredità giacenti, altri affari del giudice tutelare, altri affari di volontaria giurisdizione.

## Tribunale di Sulmona – settore penale – indicatori di sintesi

(tab. 3.3.3.)

Indice di RICAMBIO <sup>17</sup>	Indice di SMALTIMENTO <sup>18</sup>	Indice di VARIAZIONE % PENDENZE <sup>19</sup>	RUOLO GENERALE	giacenza media presso l'ufficio (espressa in mesi) <sup>20</sup>	capacità di esaurimento [nel caso di sopravvenienze pari a zero] (in mesi) <sup>21</sup>
100,2%	67,1%	-1,7%	modello 20 (noti G.I.P./G.U.P.)	5,9	5,8
91,8%	42,8%	28,5%	modello 16 (rito monocratico)	16,6	19,3
85,7%	40,0%	50,0%	modello 16 (rito collegiale)	18,7	24,0
<b>96,7%</b>	<b>54,9%</b>	<b>17,3%</b>	<b>TOTALE</b>	<b>10,2</b>	<b>11,1</b>

**Fonte: file "TO\_14-15 - Movimento degli affari penali" (prospetti ispettivi)**

## Tribunale di Sulmona – settore penale – indicatori di sintesi (per anno)

(tab. 3.3.4.)

Indice di RICAMBIO	2017	2018	2019	2020
	modello 20 (noti G.I.P./G.U.P.)	<b>109,8%</b>	<b>84,3%</b>	<b>94,9%</b>
modello 16 (rito monocratico)	<b>77,3%</b>	<b>104,2%</b>	<b>110,9%</b>	<b>76,6%</b>
modello 16 (rito collegiale)	<b>57,9%</b>	<b>93,8%</b>	<b>68,4%</b>	<b>131,3%</b>
<b>TOTALE PENALE</b>	<b>94,1%</b>	<b>92,1%</b>	<b>100,3%</b>	<b>103,3%</b>

<sup>17</sup> L'indice di ricambio si ottiene rapportando il totale degli esauriti al totale delle sopravvenienze nel periodo (in termini percentuali è il numero dei procedimenti esauriti per ogni 100 sopravvenuti).

<sup>18</sup> L'indice di smaltimento, calcolato solo su anni interi, si ottiene rapportando il valore medio dei procedimenti esauriti, negli anni interi considerati, alla somma di pendenze iniziali (=arretrato) e valore medio delle sopravvenienze negli anni interi considerati.

<sup>19</sup> La variazione percentuale delle pendenze si ottiene rapportando la differenza tra i procedimenti pendenti finali ed iniziali ed i procedimenti iniziali, moltiplicato per 100.

<sup>20</sup> Giacenza media presso l'ufficio: è calcolata con la formula di magazzino della giacenza media (in mesi):  $[(Pi+Pf)/(S+E)]*365/30$ . Indica mediamente quanti mesi i procedimenti rimangono in carico all'ufficio.

<sup>21</sup> Capacità di esaurimento, nell'ipotesi di sopravvenienze pari a ZERO: indica il tempo in mesi che l'ufficio impiegherebbe ad esaurire tutto l'arretrato accumulato, nel caso non ci fossero nuove iscrizioni. E' pari a:  $(pendenze\ finali\ del\ periodo)/(media\ mensile\ esauriti)$ .

<b>Indice di SMALTIMENTO</b>	<b>2017</b>	<b>2018</b>	<b>2019</b>	<b>2020</b>
	modello 20 (noti G.I.P./G.U.P.)	<b>75,1%</b>	<b>62,6%</b>	<b>61,3%</b>
modello 16 (rito monocratico)	<b>42,7%</b>	<b>43,8%</b>	<b>42,7%</b>	<b>24,6%</b>
modello 16 (rito collegiale)	<b>28,2%</b>	<b>34,1%</b>	<b>27,1%</b>	<b>41,2%</b>
<b>TOTALE PENALE</b>	<b>57,7%</b>	<b>52,3%</b>	<b>51,7%</b>	<b>45,4%</b>

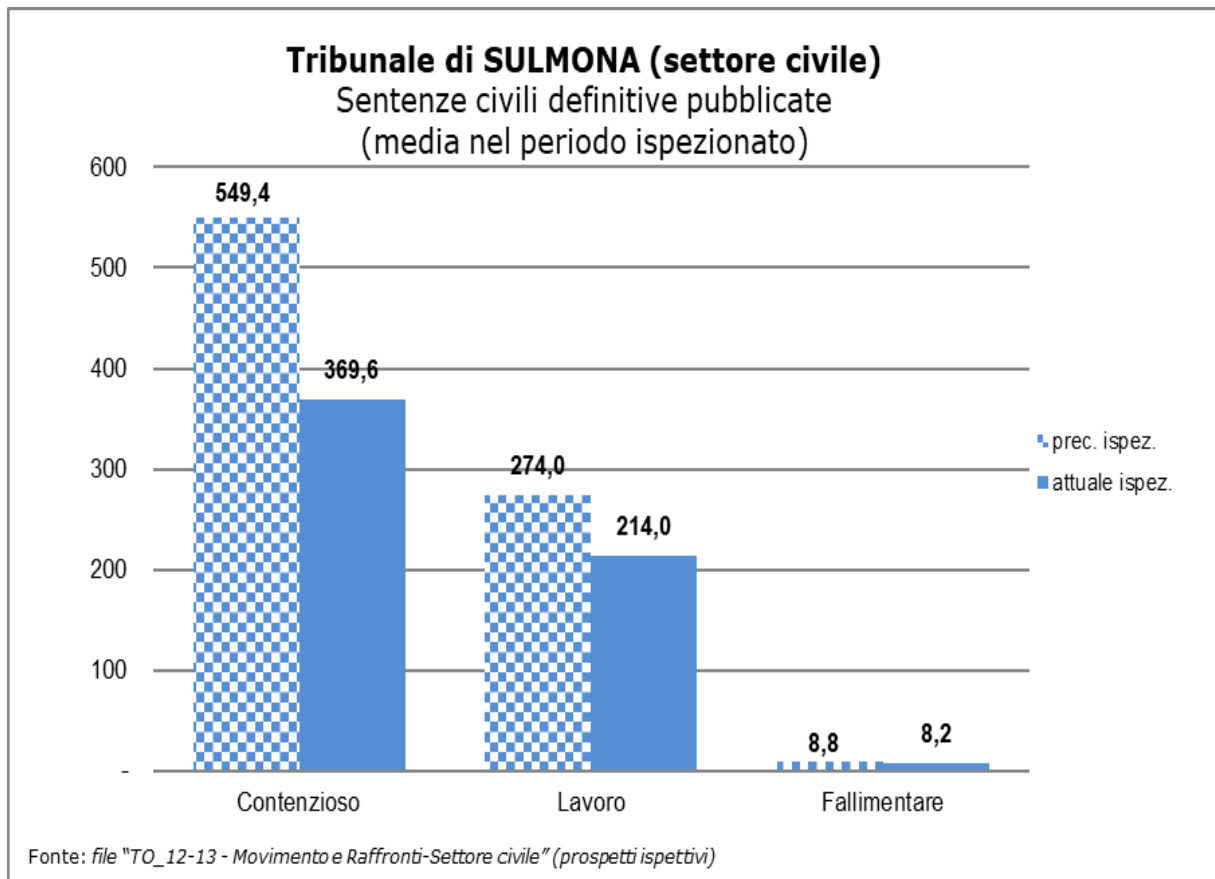
<b>Indice di VARIAZIONE % PENDENZE</b>	<b>2017</b>	<b>2018</b>	<b>2019</b>	<b>2020</b>
	modello 20 (noti G.I.P./G.U.P.)	<b>-21,2%</b>	<b>45,2%</b>	<b>9,4%</b>
modello 16 (rito monocratico)	<b>28,0%</b>	<b>-3,1%</b>	<b>-6,8%</b>	<b>11,1%</b>
modello 16 (rito collegiale)	<b>40,0%</b>	<b>3,6%</b>	<b>20,7%</b>	<b>-14,3%</b>
<b>TOTALE PENALE</b>	<b>9,4%</b>	<b>10,4%</b>	<b>-0,3%</b>	<b>-2,6%</b>

<b>giacenza media presso l'ufficio (in mesi)</b>	<b>2017</b>	<b>2018</b>	<b>2019</b>	<b>2020</b>
	modello 20 (noti G.I.P./G.U.P.)	<b>4,8</b>	<b>5,6</b>	<b>7,1</b>
modello 16 (rito monocratico)	<b>12,7</b>	<b>16,2</b>	<b>17,8</b>	<b>30,7</b>
modello 16 (rito collegiale)	<b>19,5</b>	<b>22,4</b>	<b>24,3</b>	<b>21,4</b>
<b>TOTALE PENALE</b>	<b>8,3</b>	<b>10,1</b>	<b>11,4</b>	<b>15,1</b>

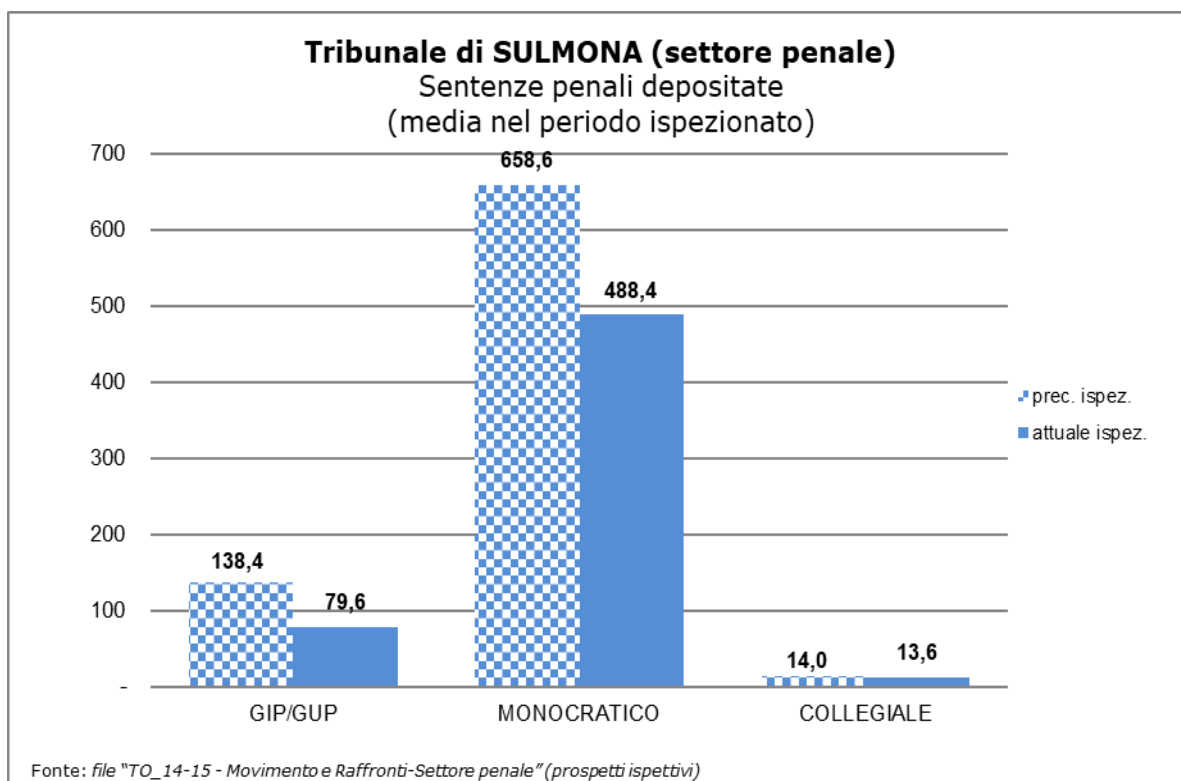
## 4. PRODUTTIVITA'

### 4.1. Numero medio di sentenze pubblicate/depositate nel periodo ispezionato distinte per settore

#### Tribunale di Sulmona – settore civile – sentenze definitive pubblicate (grafico 19)



**Tribunale di Sulmona – settore penale – sentenze penali depositate**  
(grafico 20)



**4.2. Attività svolta dai magistrati togati (sintesi della scheda TO\_07)**

**Tribunale di Sulmona – produttività pro-capite dei magistrati in servizio presso il settore civile ed il settore penale**  
(tab. 4.2.)

	2016	2017	2018	2019	2020	2021	TOTALE
<b>SETTORE CIVILE</b>							
<b>Numero magistrati in servizio presso il settore civile*</b>							
<b>Totale sentenze depositate (da TO_07)</b>	457	461	392	382	416	89	2.197
<b>Sentenze civili pro-capite</b>							
<b>Altri provvedimenti di natura contenziosa (solo togati_TO_07)</b>	523	502	507	490	590	162	2.774
<b>Altri provvedimenti in materia lavoro e previdenza (solo togati_TO_07)</b>	233	132	212	175	150	35	937



<b>Altri provvedimenti di natura non contenziosa (solo togati_TO_07)</b>	280	332	356	305	321	108	1.702
<b>Altri provvedimenti SIECIC (solo togati_TO_07)</b>	192	315	228	176	287	61	1.259
<b>Totale provvedimenti in materia civile (solo togati_TO_07)</b>	1.685	1.742	1.695	1.528	1.764	455	8.869
<b>Provvedimenti civili** pro-capite</b>							
<b>SETTORE PENALE</b>							
<b>Numero magistrati in servizio presso il settore penale*</b>							
<b>Sentenze depositate GIP/GUP</b>	46	90	73	96	76	22	403
<b>Sentenze depositate TRIBUNALE</b>	213	312	266	320	136	50	1.297
<b>Sentenze depositate ASSISE</b>	-	-	-	-	-	-	-
<b>Totale sentenze depositate (da TO_07)</b>	<b>259</b>	<b>402</b>	<b>339</b>	<b>416</b>	<b>212</b>	<b>72</b>	<b>1.700</b>
<b>Sentenze penali pro-capite</b>							
<b>Altri Provvedimenti in materia penale (solo togati_TO_07)</b>	1.440	2.028	1.802	1.825	1.551	349	8.995
<b>Totale provvedimenti in materia penale (solo togati_TO_07)</b>	1.699	2.430	2.141	2.241	1.763	421	10.695
<b>Provvedimenti PENALI** pro-capite</b>							

**N.B.:** i dati pro-capite sono ottenuti dal rapporto fra gli eventi (sentenze o totale provvedimenti civili o penali riportati nella scheda riepilogativa dell'attività dei magistrati togati - TO\_07) ed il numero dei magistrati in servizio presso il settore civile e penale

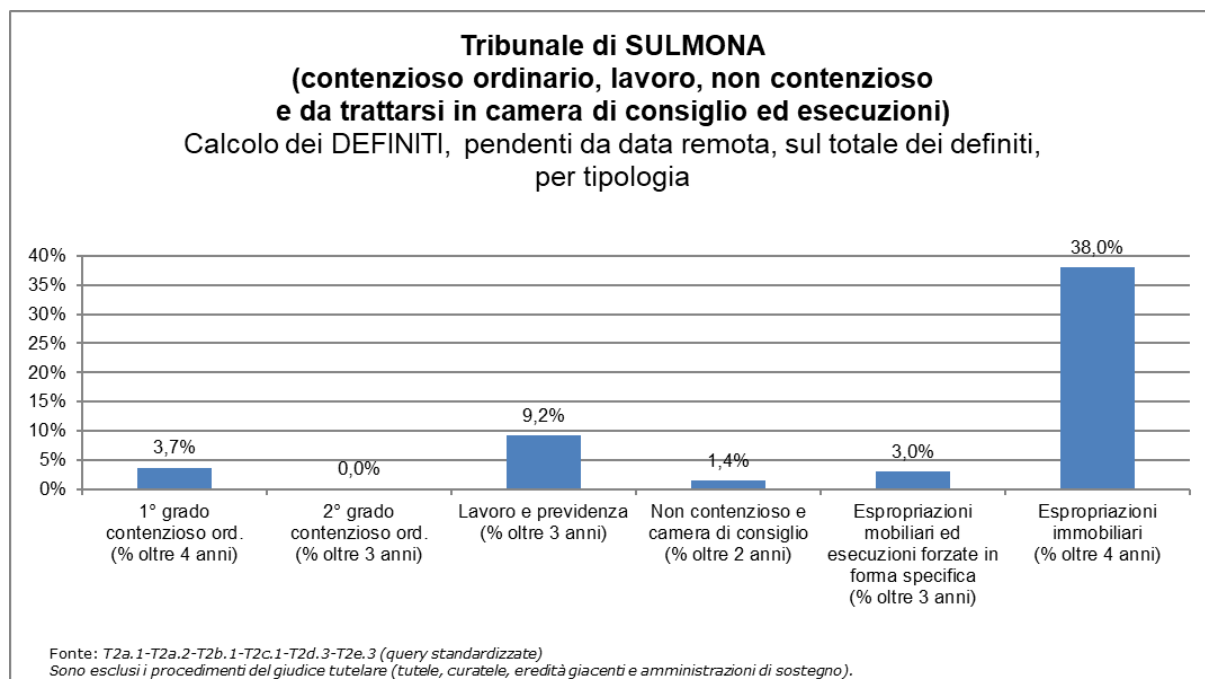
(\*) Il numero dei magistrati in servizio, distinto per settore civile e penale, è ricavato dal programma di gestione annuale ex art.37 L.n.111/11. In mancanza, sarà necessario sostituire la tabella 4.b con il prospetto di riepilogo delle schede lavoro magistrati TO\_07.

(\*\*) Sono stati presi in considerazione tutti i provvedimenti (sentenze ed altri provvedimenti definitivi) ottenuti nella scheda riepilogativa TO\_07 (settore civile).

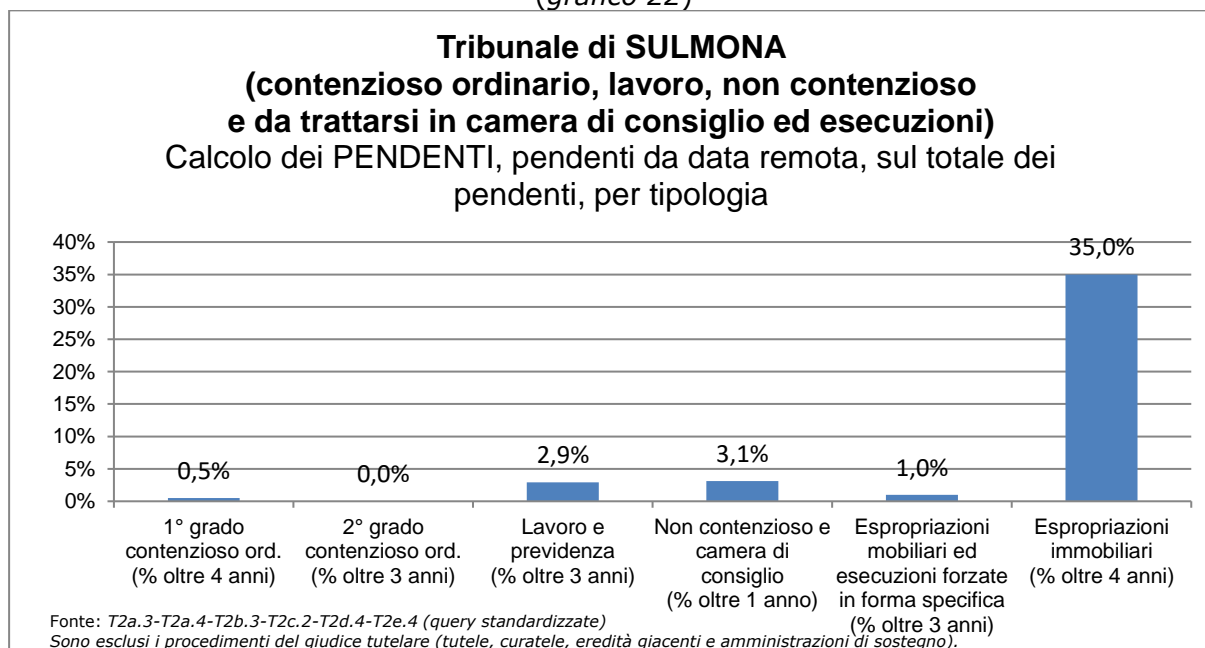
(\*\*\*) Sono stati presi in considerazione tutti i provvedimenti (sentenze ed altri provvedimenti definitivi) ottenuti nella scheda TO\_07 e relativi ai settori "Giudice per l'indagine preliminare e Giudice per l'udienza preliminare", "Tribunale in composizione monocratica e collegiale", Tribunale del riesame", "Sezione misure di prevenzione" e "Corte di assise".

**4.3. Percentuale dei procedimenti definiti, pendenti da data remota, sul totale dei definiti e percentuale dei pendenti da data remota sul totale dei pendenti**

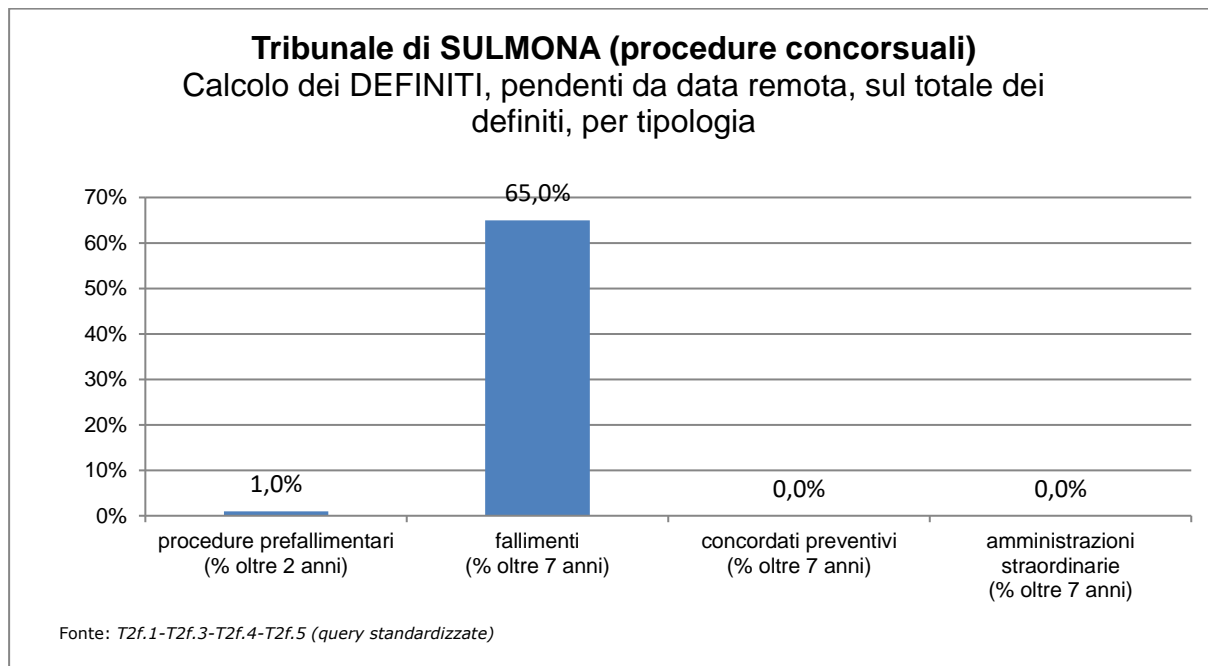
**Tribunale di Sulmona – contenzioso ordinario, lavoro, non contenzioso e da trattarsi in camera di consiglio ed esecuzioni – calcolo dei DEFINITI, pendenti da data remota, sul totale dei definiti, per tipologia**  
(grafico 21)



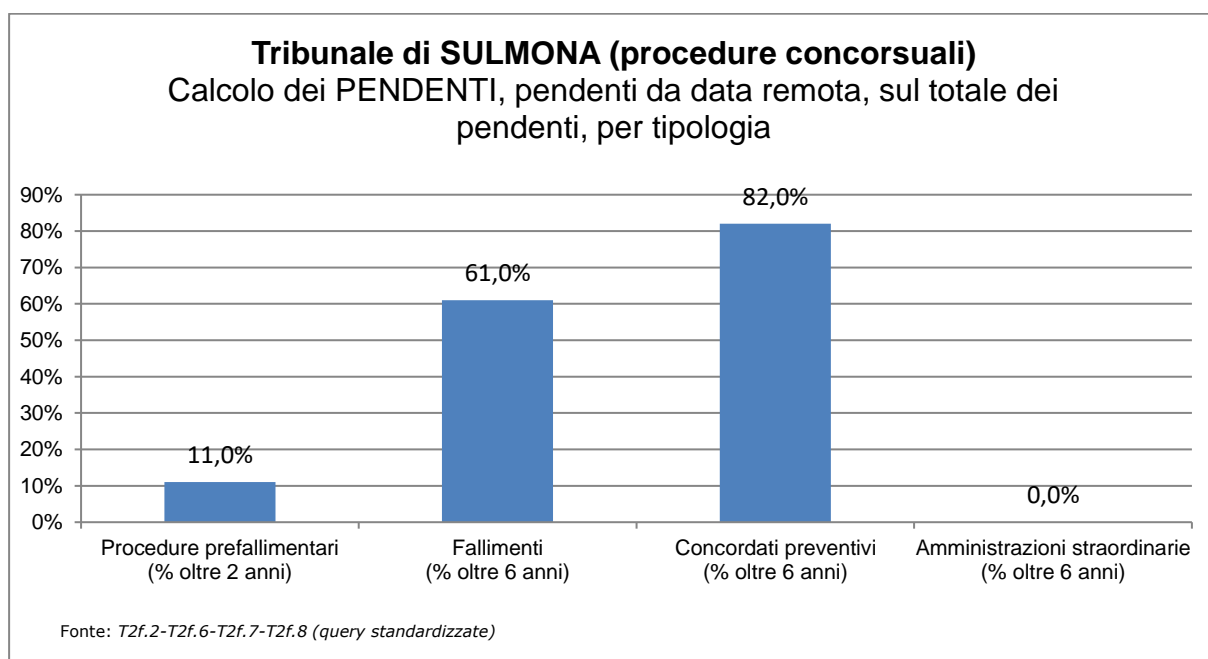
**Tribunale di Sulmona – contenzioso ordinario, lavoro, non contenzioso e da trattarsi in camera di consiglio ed esecuzioni – calcolo dei PENDENTI, da data remota, sul totale dei pendenti, per tipologia**  
(grafico 22)



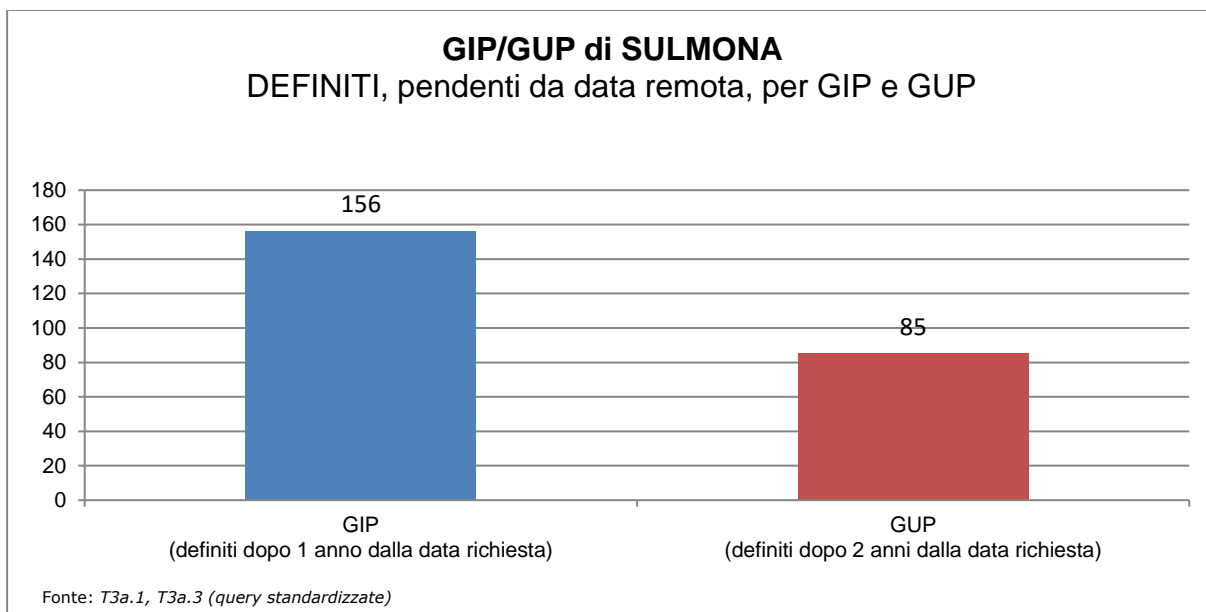
**Tribunale di Sulmona – procedure concorsuali – calcolo dei DEFINITI, pendenti da data remota, sul totale dei definiti, per tipologia**  
(grafico 23)



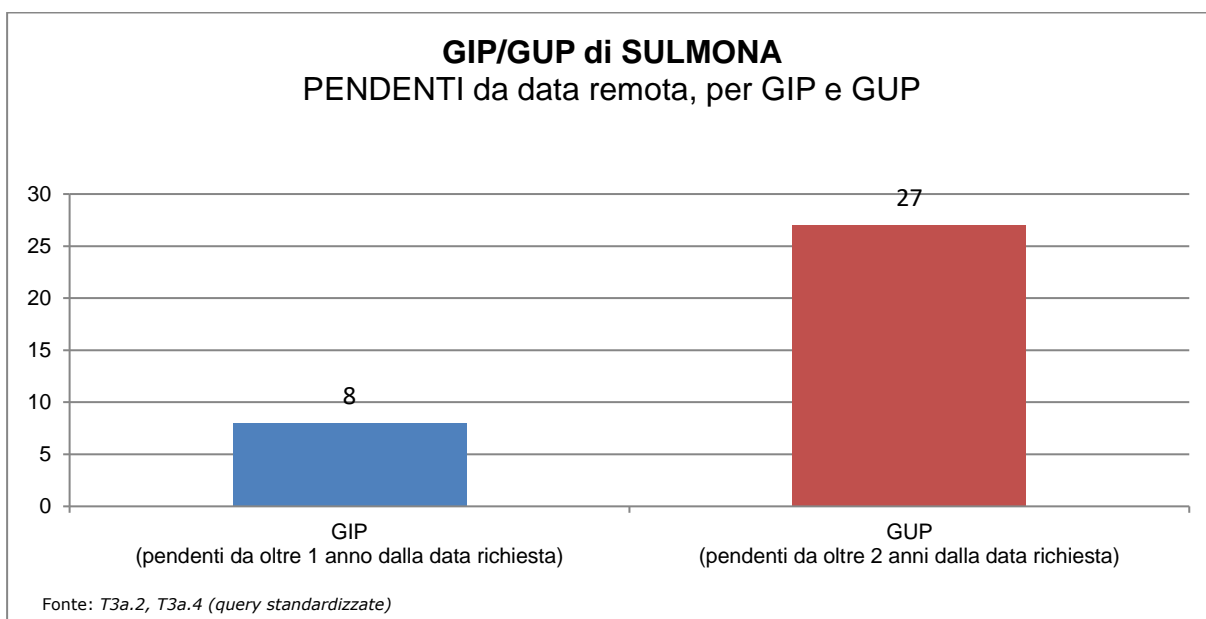
**Tribunale di Sulmona – procedure concorsuali – calcolo dei PENDENTI, da data remota, sul totale dei pendenti, per tipologia**  
(grafico 24)



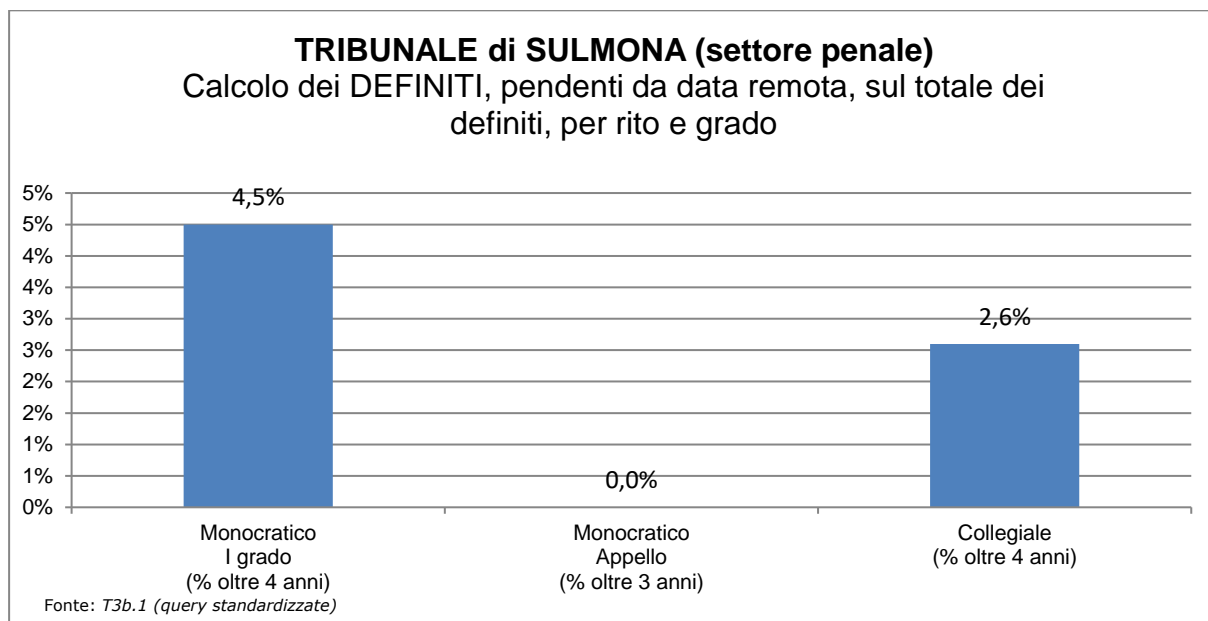
**Tribunale di Sulmona – G.I.P./G.U.P. – DEFINITI, pendenti da data remota, per G.I.P. e G.U.P.**  
(grafico 25)



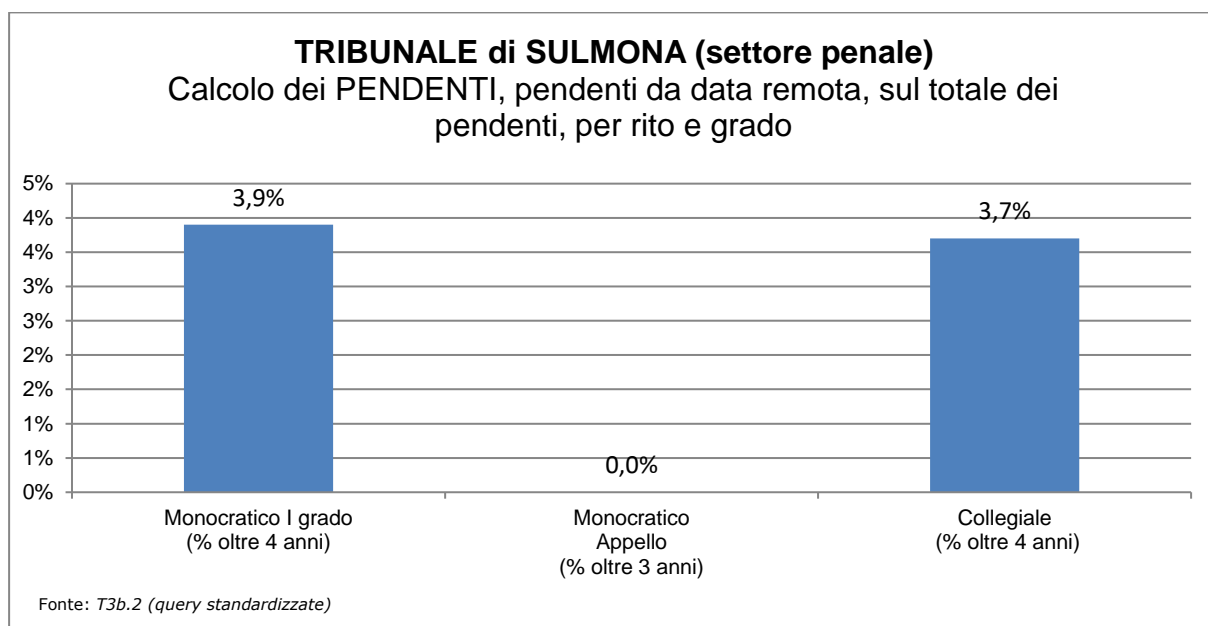
**Tribunale di Sulmona – G.I.P./G.U.P. –PENDENTI, da data remota, per G.I.P. e G.U.P.**  
(grafico 26)



**Tribunale di Sulmona– settore penale – calcolo dei DEFINITI, pendenti da data remota, sul totale dei definiti, per rito e grado**  
(grafico 27)



**Tribunale di Sulmona – settore penale – calcolo dei PENDENTI, da data remota, sul totale dei pendenti, per rito e grado**  
(grafico 28)



**Tribunale di Sulmona – misure di prevenzione – calcolo dei DEFINITI, pendenti da data remota, sul totale dei definiti, per tipo**  
(grafico 29)

Ipotesi non prevista.

**Tribunale di Sulmona – misure di prevenzione – calcolo dei PENDENTI, da data remota, sul totale dei pendenti, per tipo**  
(grafico 30)

Ipotesi non prevista.

## 5. SPESE SOSTENUTE DALL'UFFICIO NEL PERIODO ISPETTIVO

In *tabella 5* è riportata una sintesi delle voci di spesa principali sostenute all'interno di un ufficio giudiziario.

Al paragrafo 5.1. verrà dato il dettaglio della voce "Spese di giustizia" ed al paragrafo 5.2. il dettaglio della voce "Spese per la gestione ordinaria e il funzionamento".

### Tribunale di Sulmona – quadro generale delle voci di spesa principali

(tab. 5.)

TIPOLOGIA	2016	2017	2018	2019	2020	2021	TOTALE	Media annua
spese di giustizia (1AS/G)	€ 300.998,05	€ 711.496,99	€ 758.075,75	€ 718.427,52	€ 608.877,09	€ 332.801,34	€ 3.430.676,74	€ 686.385,85
spese per la gestione ordinaria e il funzionamento	€ 5.131,36	€ 3.726,79	€ 4.610,36	€ 7.347,13	€ 18.977,19	€ 558,32	€ 40.351,15	€ 8.073,18
lavoro straord./elettorale	€ 3.320,32	€ 640,68	€ 1.858,88	€ 4.627,02	-	-	€ 10.446,90	€ 2.090,14
vendita corpi reato	-	-	-	-	-	-	-	-
<b>TOTALE</b>	€ 309.449,73	€ 715.864,46	€ 764.544,99	€ 730.401,67	€ 627.854,28	€ 333.359,66	€ 3.481.474,79	€ 696.549,17

**Fonte: T1a.21, T1a.22, T1a.23 (query standardizzate)**

#### 5.1. Spese di giustizia – Iscrizioni nel registro delle spese anticipate

La *tabella 5.1.* prende in considerazione le voci di spesa di giustizia anticipate, tratte dal mod 1/A/SG.

La voce "Spese sostenute per lo svolgimento dell'incarico" si riferisce agli incarichi di ausiliari, difensori, investigatori privati e consulenti tecnici.

La voce "Altre spese" contiene le "Spese straordinarie nel processo penale per intercettazioni", le "altre spese straordinarie nel processo penale", le "postali e telegrafiche", "demolizione/riduzione opere - compimento/distruzione opere", le "Spese di custodia" e le "Altre spese".

La voce "Altre indennità" contiene le "Indennità di trasferta" e le "Altre indennità".

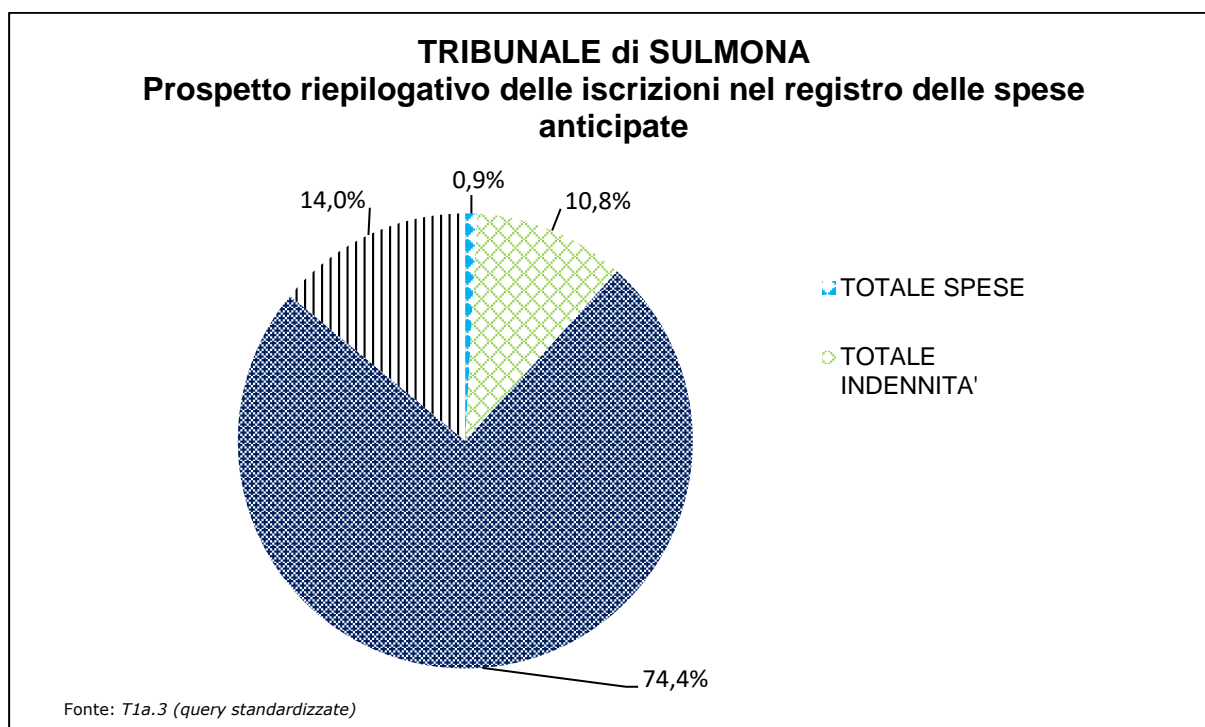
La voce "Altri onorari" contiene gli "Onorari ai consulenti tecnici di parte" e gli "Onorari agli investigatori privati".

**Tribunale di Sulmona – prospetto riepilogativo delle iscrizioni nel registro delle spese anticipate**  
(tab. 5.1.)

Iscrizioni nel registro delle spese anticipate		Totale	Media annua	
<b>TOTALE SPESE</b>		€ <b>34.055,24</b>	€ <b>6.813,53</b>	
SPESE	di cui 1.1 viaggio (col. 14)	€ 11.265,82	€ 2.253,99	
	di cui 1.2 sostenute per lo svolgimento dell'incarico (col 15)	€ 18.933,81	€ 3.788,14	
	di cui 1.8 stampa (col. 21)	€ -	€ -	
	di cui "Altre spese" (coll. 16, 17, 18, 19, 20 e 22)	€ 3.855,61	€ 771,40	
<b>TOTALE INDENNITA'</b>		€ <b>428.836,75</b>	€ <b>85.798,66</b>	
INDENNITA'	di cui 1.11 custodia (col. 24)	€ 51.985,63	€ 10.400,92	
	di cui 1.12 spettanti a magistrati onorari ed esperti (col 25)	€ 376.614,00	€ 75.350,30	
	di cui 1.13 spettanti a giudici popolari (col. 26)	€ -	€ -	
	di cui "Altre indennità" (coll. 23 e 27)	€ 237,12	€ 47,44	
<b>TOTALE ONORARI</b>		€ <b>2.967.784,75</b>	€ <b>593.773,66</b>	
ONORARI	di cui 1.15 agli ausiliari del magistrato (col. 28)	€ 159.185,23	€ 31.848,67	
	di cui 1.18 ai difensori (col. 31)	€ 2.804.986,34	€ 561.202,09	
	di cui "Altri onorari" (coll. 29 e 30)	€ 3.613,18	€ 722,90	
(*) Le colonne si riferiscono al modello di rilevazione 1/A/SG		€ <b>558.111,03</b>	€ <b>111.662,96</b>	
<b>TOTALE</b>		€ <b>3.988.787,77</b>	€ <b>798.048,81</b>	
<b>Spese iscritte nel registro delle spese anticipate</b>		<b>Totale</b>	<b>MEDIA</b>	<b>Perc</b>
TOTALE SPESE		€ 34.055,24	€ 6.813,53	0,9%
TOTALE INDENNITA'		€ 428.836,75	€ 85.798,66	10,8%
TOTALE ONORARI		€ 2.967.784,75	€ 593.773,66	74,4%
ALTRO		€ 558.111,03	€ 111.662,96	14,0%
		€ 3.988.787,77	€ 798.048,81	100%

Fonte: query T1a.3 (query standardizzata)

**Tribunale di Sulmona – prospetto riepilogativo delle iscrizioni nel registro delle spese anticipate**  
(grafico 31)



**5.2. Spese per la gestione ordinaria e il funzionamento dell'ufficio**

Le spese per il fabbisogno materiale per la gestione ordinaria dell'ufficio e le spese per il funzionamento dell'ufficio vengono dettagliate rispettivamente in *tabella 5.2.1.* e *tabella 5.2.2.*

**Tribunale di Sulmona – spese per la gestione ordinaria**  
(tab. 5.2.1.)

TIPOLOGIA	2016	2017	2018	2019	2020	2021	TOTALE	media annua
automezzi	€ 404,83	€ 70,00					€ 474,83	€ 95,00
materiale di cancelleria	€ 4.726,53	€ 3.656,79	€ 4.529,44	€ 7.347,13	€ 7.412,55	€ -	€ 27.672,44	€ 5.536,51
spese postali	(cala da rilevabile)				€ 2.201,09	€ 558,32	€ 2.759,41	€ 552,08
altro (indicare)			€ 80,92		€ 9.363,55		€ 9.444,47	€ 1.889,58
<b>Totale spese per la gestione ordinaria</b>	<b>€ 5.131,36</b>	<b>€ 3.726,79</b>	<b>€ 4.610,36</b>	<b>€ 7.347,13</b>	<b>€ 18.977,19</b>	<b>€ 558,32</b>	<b>€ 40.351,15</b>	<b>€ 8.073,18</b>

Fonte: T1a.22 (query standardizzata)



## Grafico dell'andamento delle spese per la gestione ordinaria e il funzionamento dell'ufficio

(si veda foglio "Tabelle 5" nel file 4. Elaborazioni su Query standardizzate)

### Tribunale di Sulmona – spese per il funzionamento dell'ufficio (tab. 5.2.2.)

TIPOLOGIA	2016	2017	2018	2019	2020	2021	TOTALE €	MEDIA ANNUA
Contratti di somministrazione	17.639,16	43.785,51	44.626,83	55.313,44	31.229,86	22.713,03	215.307,83	43.077,29
Contratti di telefonia	-	3.408,39	2.144,25	2.035,84	1.904,90	161,85	9.655,23	1.931,75
Contratti di locazione	-	-	-	-	-	-	-	-
Contratti di manutenzione, facchinaggio e pulizia	9.332,10	28.189,84	27.388,34	30.402,84	31.321,58	8.207,36	134.842,06	26.978,26
Custodia e reception	-	-	-	-	-	-	-	-
Sorveglianza armata	in carico alla Procura della Repubblica	in carico alla Procura della Repubblica	in carico alla Procura della Repubblica	in carico alla Procura della Repubblica	in carico alla Procura della Repubblica	in carico alla Procura della Repubblica	-	-
spese riparazione impianti	1.980,60	150,00	6.128,55	8.066,55	2.208,07	-	18.533,77	3.708,11
spese riparazione impianti fonoregistrazione	1.226,00	785,00	-	1.122,00	-	-	3.133,00	626,83
<b>TOTALE</b>	<b>30.177,86</b>	<b>76.318,74</b>	<b>80.287,97</b>	<b>96.940,67</b>	<b>66.664,41</b>	<b>31.082,24</b>	<b>381.471,89</b>	<b>76.322,23</b>

Fonte: T1a.23 (query standardizzata)

## 6. ENTRATE DELL'UFFICIO NEL PERIODO ISPETTIVO

Questa sezione rappresenta in modo tabellare i contenuti del paragrafo relativo all'analisi delle entrate del periodo, di cui alle note dell'Ispettorato Generale n. 3747.U del 29/03/2016 e 4547.U del 15/04/2016.

**Tribunale di Sulmona – entrate dell'ufficio**  
(tab. 6.)

TIPOLOGIA	2016	2017	2018	2019	2020	2021	TOTALE	media annua
Somme devolute al FUG	€ 415,39	€ -	€ -	€ 6.202,17			€ 6.617,56	€ 1.324,00
Recupero crediti nel settore civile (somme recuperate annualmente per crediti iscritti)	€ 8.345,00	€ 6.900,00	€ 3.147,62	€ 293,00			€ 18.685,62	€ 3.738,49
Recupero crediti nel settore penale (somme recuperate annualmente per crediti iscritti)	€ 58.904,15	€ 97.111,35	€ 89.807,51	€ 42.200,00	€ 49.426,18	€ 754,00	€ 338.203,19	€ 67.665,33
<b>Somme incamerate nel settore civile (comprehensive anche delle somme recuperate nei fallimenti)</b>								
Contributo unificato	€ 169.233,59	€ 206.664,57	€ 193.237,00	€ 180.564,40	€ 110.449,00	€ 34.864,30	€ 895.012,86	€ 179.067,93
Imposta di registro per le sentenze civili	€ 102.312,50	€ 733.720,31	€ 412.562,04	€ 375.236,30	€ 189.812,25	€ 34.391,00	€ 1.848.034,40	€ 369.741,82
Altre entrate (specificare)	€ 22.955,00	€ 29.038,00	€ 28.492,00	€ 27.600,00	€ 23.643,00	€ 11.933,00	€ 143.661,00	€ 28.742,69
<b>143</b>								
Vendita beni/corpi di reato							€ -	€ -
Gestione beni/misure di prevenzione confluiti nel FUG							€ -	€ -
Altre entrate (specificare)			€ 4.208,73	€ 5.408,61	€ 1.386,30		€ 11.003,64	€ 2.201,53
<b>TOTALE ENTRATE</b>	<b>€ 362.165,63</b>	<b>€ 1.073.434,23</b>	<b>€ 727.246,17</b>	<b>€ 636.304,60</b>	<b>€ 378.739,04</b>	<b>€ 83.328,60</b>	<b>€ 3.261.218,27</b>	<b>€ 652.481,79</b>

**Fonte: T1b.6 (query standardizzata)**

In *tabella 6.1.* è rappresentato il dettaglio delle entrate per recupero crediti da somme iscritte in ogni anno del periodo ispezionato.

La percentuale di somme recuperate è pari al rapporto tra le somme recuperate per crediti iscritti in ogni anno e le somme iscritte nello stesso anno.

### Tribunale di Sulmona – entrate da recupero crediti

(tab. 6.1.)

	2016	2017	2018	2019	2020	2021	TOTALE	media annua
Totale somme iscritte da recuperare per crediti (€)	€ 231.095,34	€ 300.806,45	€ 334.629,46	€ 323.629,09	€ 394.530,82	€ 30.870,59	€ 1.615.561,75	€ 323.230,32
Somme recuperate annualmente per crediti iscritti (€)	€ 67.249,15	€ 104.011,35	€ 92.954,51	€ 42.493,00	€ 49.426,00	€ 754,00	€ 356.888,01	€ 71.403,66
di cui								
Per contributo unificato	€ -	€ 644,00	€ 1.451,00	€ 293,00			€ 2.388,00	€ 477,77
Per recupero spese processuali	€ 4.187,05	€ 5.951,17	€ 1.696,62	€ 1.316,00			€ 13.150,84	€ 2.631,13
Per disposto art. 59 lett. D T.U. imposta registro	€ 4.158,74						€ 4.158,74	€ 832,05
Per pene pecuniarie e sanzioni pec.	€ 58.904,15	€ 97.111,35	€ 81.196,86	€ 40.883,30	€ 49.426,00	€ 754,00	€ 328.275,66	€ 65.679,10
Per altri titoli		€ 294,00	€ 1.696,62				€ 1.990,62	€ 398,27

Fonte: T1b.7 (query standardizzata)

## 7. BENI CONFISCATI E SEQUESTRATI NEL PERIODO ISPETTIVO

### Tribunale di Sulmona – entrate dell'ufficio

(tab. 7.)

TIPOLOGIA	2016	2017	2018	2019	2020	2021	TOTALE
N° beni mobili							0
N° beni immobili							0
N° aziende e quote societarie							0
Somme di denaro e valori devoluti al FUG e oggetto di confisca							-

Fonte: T1h.1 (query standardizzata)