

**ELABORAZIONE SU DATI FORNITI DALLA DIREZIONE GENERALE DI STATISTICA
RIFERITI ALL'ANNO 2019
PUBBLICAZIONE DI OTTOBRE 2020**

Dipartimento per la Giustizia minorile e di comunità
Ufficio I del Capo Dipartimento
Sezione Statistica
Via Damiano Chiesa, 24 00136 - Roma
Tel. 06/68188268 - 274 - 279 - 297
E-mail: *statistiche.dgmc@giustizia.it*

(http://www.centrostudinisida.it/Statistica/uffici_giudiziari.html)
(https://www.giustizia.it/giustizia/it/mg_1_14.page?selectedNode=0_6)

Premessa


L'analisi statistica di seguito riportata è stata elaborata sulla base dei dati forniti dalla Direzione Generale di Statistica e Analisi organizzativa del Dipartimento dell'Organizzazione giudiziaria, del personale e dei servizi del Ministero della Giustizia, che cura le rilevazioni statistiche presso gli Uffici giudiziari.

I dati riguardano l'attività degli Uffici Giudiziari per i minorenni in materia penale e precisamente:

- Il movimento dei procedimenti (autori noti),
- L'attività di definizione, (autori noti)
- i provvedimenti emessi.

L'elaborazione viene effettuata e pubblicata da questo Dipartimento solo quando i dati pervenuti dagli Uffici Giudiziari minorili, per il tramite della citata Direzione Generale di Statistica, sono completi. I dati di seguito presentati sono riferiti all'anno 2019.

Roma ,ottobre 2020



Movimento dei procedimenti penali

Movimento dei procedimenti penali noti - Anno 2019
Procure della Repubblica presso i Tribunali per i minorenni

Procure c/o Tribunali per i Minorenni	Sopravvenuti	Esauriti	Pendenti finali
ANCONA	902	870	449
BARI	906	920	314
BOLOGNA	2.511	2.298	1.047
BOLZANO/BOZEN	496	497	99
BRESCIA	1.264	970	784
CAGLIARI	566	569	226
CALTANISSETTA	943	805	392
CAMPOBASSO	236	225	73
CATANIA	1.127	1.081	379
CATANZARO	476	487	161
FIRENZE	1.660	1.832	703
GENOVA	1.297	1.367	539
L'AQUILA	666	676	266
LECCE	380	408	136
MESSINA	332	300	112
MILANO	3.319	3.505	1.232
NAPOLI	1.903	1.912	649
PALERMO	2.121	2.079	1.320
PERUGIA	344	315	169
POTENZA	245	276	68
REGGIO CALABRIA	193	179	96
ROMA	2.484	2.820	1.044
SALERNO	518	463	173
SASSARI	351	362	127
TARANTO	220	225	48
TORINO	2.187	2.245	1.585
TRENTO	271	301	93
TRIESTE	929	1.006	406
VENEZIA	1.954	1.980	1.246
Totale nazionale	30.801	30.973	13.936

Dati aggiornati ad ottobre 2020

Fonte:elaborazione su dati del Ministero della Giustizia - Direzione Generale di Statistica e analisi organizzativa

Movimento dei procedimenti penali noti - Anno 2019

GIP presso il Tribunale per i minorenni

GIP c/o Tribunale per i Minorenni	Sopravvenuti	Esauriti	Pendenti finali
ANCONA	454	565	197
BARI	337	340	107
BOLOGNA	1.809	1.085	6.731
BOLZANO/BOZEN	300	303	20
BRESCIA	552	442	272
CAGLIARI	324	260	216
CALTANISSETTA	291	223	84
CAMPOBASSO	106	134	49
CATANIA	585	604	94
CATANZARO	270	283	11
FIRENZE	887	843	393
GENOVA	682	934	654
L'AQUILA	299	347	22
LECCE	216	221	2
MESSINA	129	128	4
MILANO	2.251	2.884	510
NAPOLI	963	1.262	247
PALERMO	1.123	1.148	68
PERUGIA	205	216	18
POTENZA	158	187	21
REGGIO CALABRIA	74	113	42
ROMA	1.519	1.708	206
SALERNO	231	253	7
SASSARI	156	105	130
TARANTO	185	165	21
TORINO	1.620	1.404	575
TRENTO	185	160	44
TRIESTE	696	692	71
VENEZIA	1.104	650	3.593
Totale nazionale	17.711	17.659	14.409

Dati aggiornati ad ottobre 2020

Fonte: elaborazione su dati del Ministero della Giustizia - Direzione Generale di Statistica e analisi organizzativa

Movimento dei procedimenti penali - Anno 2019
GUP presso il Tribunale per i minorenni

GUP c/o Tribunale per i Minorenni	Sopravvenuti	Esauriti	Pendenti finali
ANCONA	351	328	470
BARI	591	593	663
BOLOGNA	467	488	1.563
BOLZANO/BOZEN	251	231	171
BRESCIA	450	626	1.106
CAGLIARI	250	262	219
CALTANISSETTA	146	124	190
CAMPOBASSO	77	99	85
CATANIA	478	552	606
CATANZARO	213	155	237
FIRENZE	896	811	1.383
GENOVA	563	374	696
L'AQUILA	291	282	278
LECCE	199	182	198
MESSINA	146	163	125
MILANO	1.469	1.640	4.423
NAPOLI	948	762	1.864
PALERMO	726	548	1.022
PERUGIA	108	141	108
POTENZA	125	101	91
REGGIO CALABRIA	129	133	162
ROMA	1.465	1.522	1.687
SALERNO	144	165	161
SASSARI	196	107	370
TARANTO	94	121	95
TORINO	484	377	381
TRENTO	105	95	61
TRIESTE	342	300	450
VENEZIA	869	322	4.012
Totale nazionale	12.573	11.604	22.877

Dati aggiornati ad ottobre 2020

Fonte: elaborazione su dati del Ministero della Giustizia - Direzione Generale di Statistica e analisi organizzativa

Movimento dei procedimenti penali - Anno 2019
Tribunale per i minorenni

Tribunale per i Minorenni	Sopravvenuti	Esauriti	Pendenti finali
ANCONA	65	81	77
BARI	279	259	405
BOLOGNA	544	491	293
BOLZANO/BOZEN	5	5	3
BRESCIA	38	43	56
CAGLIARI	117	108	132
CALTANISSETTA	57	108	218
CAMPOBASSO	36	40	66
CATANIA	146	125	204
CATANZARO	46	40	32
FIRENZE	134	205	241
GENOVA	71	75	43
L'AQUILA	90	91	64
LECCE	27	36	18
MESSINA	68	84	61
MILANO	611	393	454
NAPOLI	336	245	353
PALERMO	156	142	194
PERUGIA	39	45	39
POTENZA	30	18	31
REGGIO CALABRIA	63	64	101
ROMA	1.008	939	867
SALERNO	94	85	99
SASSARI	30	13	92
TARANTO	41	72	35
TORINO	103	100	134
TRENTO	11	18	13
TRIESTE	70	32	82
VENEZIA	148	145	117
Totale nazionale	4.463	4.102	4.524

Dati aggiornati ad ottobre 2020


Fonte: elaborazione su dati del Ministero della Giustizia - Direzione Generale di Statistica e analisi organizzativa

Movimento dei procedimenti penali - Anno 2019
Corte di Appello - Sezione per i minorenni

Sezione minorenni per la Corte di Appello	Sopravvenuti	Esauriti	Pendenti finali
ANCONA	38	31	23
BARI	143	160	645
BOLOGNA	143	135	70
BOLZANO/BOZEN	3	5	1
BRESCIA	21	21	3
CAGLIARI	14	17	7
CALTANISSETTA	23	30	21
CAMPOBASSO	6	6	-
CATANIA	132	106	95
CATANZARO	31	34	38
FIRENZE	35	36	12
GENOVA	46	49	5
L'AQUILA	39	37	26
LECCE	24	14	41
MESSINA	36	39	14
MILANO	181	181	178
NAPOLI	157	155	64
PALERMO	63	72	24
PERUGIA	8	4	7
POTENZA	5	8	5
REGGIO CALABRIA	30	25	30
ROMA	155	154	147
SALERNO	42	39	25
SASSARI	5	5	3
TARANTO	26	32	10
TORINO	95	104	168
TRENTO	10	15	5
TRIESTE	32	17	21
VENEZIA	55	46	26
Totale complessivo	1.598	1.577	1.714

Dati aggiornati ad ottobre 2020

Fonte:elaborazione su dati del Ministero della Giustizia - Direzione Generale di Statistica e analisi organizzativa



Attività di definizione

Attività di definizione dei procedimenti con autore noto - Anno 2019

Procura della Repubblica presso il Tribunale per i Minorenni

Procura presso il Tribunale per i Minorenni	Invio al GIP con richiesta di archiviazione				non luogo a procedere (art.27 DPR 448/1988)	Invio al GIP con richiesta di rinvio a giud. ordinario davanti al tribunale	Invio al GIP con richiesta di giudizio immediato	Invio al Tribunale per il giudizio direttissimo	Altre attività di definizione
	per infondatezza notizia di reato	per mancanza di condizioni di procedibilità	per non imputabilità (art.26 DPR 448/1988)	per essere il minore non imputabile ex art.98 CP					
ANCONA	247	85	48	-	67	310	2	-	111
BARI	110	76	85	-	18	516	36	-	79
BOLOGNA	476	195	234	-	463	213	627	-	90
BOLZANO	40	114	-	-	60	181	-	-	102
BRESCIA	147	108	86	4	133	332	48	-	112
CAGLIARI	135	53	43	-	31	188	49	-	70
CALTANISSETTA	199	27	18	1	-	115	10	-	435
CAMPOBASSO	72	9	21	-	2	64	-	-	57
CATANIA	214	205	75	-	30	367	49	-	141
CATANZARO	100	46	33	-	41	168	44	-	55
FIRENZE	310	130	-	6	148	795	47	-	396
GENOVA	321	117	130	-	137	473	46	-	143
L'AQUILA	172	83	21	-	3	255	9	2	131
LECCE	103	45	47	-	-	180	3	-	30
MESSINA	53	20	26	-	13	125	14	-	49
MILANO	530	338	368	-	497	1.058	458	-	256
NAPOLI	265	183	127	-	23	805	128	-	381
PALERMO	419	526	20	1	71	664	26	-	352
PERUGIA	64	47	17	-	52	86	14	-	35
POTENZA	81	22	29	-	13	117	2	-	12
REGGIO CALABRIA	27	17	18	-	3	101	4	2	7
ROMA	692	185	228	-	168	1.108	335	2	102
SALERNO	113	48	35	-	6	103	20	-	138
SASSARI	47	18	34	1	22	165	17	-	58
TARANTO	37	33	28	-	6	79	14	-	28
TORINO	519	188	-	287	58	411	51	-	731
TRENTO	105	29	10	-	32	94	8	-	23
TRIESTE	347	193	33	-	98	274	30	-	31
VENEZIA	263	177	124	-	277	809	70	-	260
Totale nazionale	6.208	3.317	1.938	300	2.472	10.156	2.161	6	4.415

Dati aggiornati ad ottobre 2020

Fonte: elaborazione su dati del Ministero della Giustizia - Direzione Generale di Statistica e analisi organizzativa

Attività di definizione dei procedimenti con autore noto - Anno 2019
GIP presso il Tribunale per i Minorenni

GIP presso il Tribunale per i Minorenni	Decreto di archiviazione				Sentenza di proscioglimento ex art. 129 cpp	Sentenza di n.l.p. per non imputabilità (art.26 DPR 448/1988)	Sentenza di n.l.p. per irrilevanza del fatto (art.27 DPR 448/1988)	Decreto che dispone il giudizio immediato	Decreto che dispone il giud.abbreviato per rinuncia al giud.immediato	Altre attività di definizione
	per infondatezza notizia di reato	per essere ignoto l'autore del reato	per essere il minore non imputabile ex art.98 CP	per altro motivo						
ANCONA	328	-	-	101	28	36	57	1	2	12
BARI	113	-	-	94	2	76	12	17	19	7
BOLOGNA	293	1	-	207	11	17	113	418	15	10
BOLZANO	45	-	-	200	6	-	50	-	-	2
BRESCIA	130	-	2	128	1	43	69	10	38	21
CAGLIARI	94	-	-	49	1	47	17	24	26	2
CALTANISSETTA	176	-	1	19	1	3	1	5	11	6
CAMPOBASSO	71	-	-	30	18	12	2	-	-	1
CATANIA	206	1	-	236	5	68	27	13	35	13
CATANZARO	94	-	-	56	6	33	41	20	33	-
FIRENZE	290	-	-	336	4	-	164	42	-	7
GENOVA	454	-	-	229	37	11	134	16	38	15
L'AQUILA	189	7	-	51	12	36	9	3	8	32
LECCE	109	-	-	58	-	48	-	1	3	2
MESSINA	44	-	-	33	-	25	9	4	8	5
MILANO	732	1	-	502	5	517	733	136	77	181
NAPOLI	336	2	-	510	20	157	80	27	80	50
PALERMO	388	-	-	600	10	33	62	13	13	29
PERUGIA	65	-	-	53	-	17	59	9	5	8
POTENZA	76	-	-	31	19	12	16	3	-	30
REGGIO CALABRIA	31	-	-	20	3	36	17	1	3	2
ROMA	680	-	-	256	3	238	163	226	69	73
SALERNO	109	-	-	77	-	35	2	18	8	4
SASSARI	31	-	-	37	-	10	7	8	12	-
TARANTO	27	18	-	38	-	16	4	14	3	45
TORINO	432	1	303	584	-	5	22	12	37	8
TRENTO	91	1	-	27	3	7	18	-	7	6
TRIESTE	322	-	-	201	1	29	89	2	27	21
VENEZIA	171	-	-	239	-	2	169	28	37	4
Totale complessivo	6.127	32	306	5.002	196	1.569	2.146	1.071	614	596

Dati aggiornati ad ottobre 2020

Fonte: elaborazione su dati del Ministero della Giustizia - Direzione Generale di Statistica e analisi organizzativa

Attività di definizione dei procedimenti - Anno 2019
GUP presso il Tribunale per i Minorenni

GUP presso il Tribunale per i Minorenni	Sentenza di proscioglimento ex art. 129 cpp	Sentenza di non luogo a procedere per					Perdono giudiziale ex art.169 CP	Sentenza di condanna a pena di giudizio abbreviata	Sentenza di estinzione del reato per esito positivo della prova	Decreto che dispone il giudizio	Altre attività di definizione	
		assoluzione con formula piena	accertata immaturità ex art.98 CP	non imputabilità ex art. 26 DPR 448/1988	irrilevanza del fatto (art.27 DPR 448/1988)	altri motivi						
ANCONA	-	30	-	1	28	28	54	-	30	89	62	6
BARI	-	9	7	7	13	21	74	-	130	87	236	9
BOLOGNA	38	7	-	2	29	43	120	-	84	78	66	21
BOLZANO	-	8	2	-	13	10	33	6	7	40	5	107
BRESCIA	2	24	1	15	74	31	171	-	36	145	23	104
CAGLIARI	-	3	6	-	41	15	13	-	13	69	88	14
CALTANISSETTA	-	4	-	3	8	3	7	-	5	39	43	12
CAMPOBASSO	-	1	-	-	5	8	-	-	1	40	36	8
CATANIA	-	23	1	3	57	26	89	-	104	100	134	15
CATANZARO	-	9	-	1	6	7	18	-	15	72	22	5
FIRENZE	-	69	17	4	188	60	172	-	9	146	111	35
GENOVA	-	14	5	2	23	28	41	-	39	132	52	38
L'AQUILA	-	12	10	1	19	32	52	-	25	32	80	19
LECCE	-	8	-	-	19	10	12	-	13	82	25	13
MESSINA	1	2	-	-	6	6	22	-	12	55	53	6
MILANO	7	68	14	2	90	81	303	32	267	217	454	105
NAPOLI	3	16	2	2	15	18	66	-	142	170	300	28
PALERMO	17	29	5	-	69	15	93	-	55	82	133	50
PERUGIA	-	7	-	-	15	4	20	-	1	49	27	18
POTENZA	-	6	-	-	10	6	8	-	1	44	24	2
REGGIO CALABRIA	2	6	-	-	-	10	21	-	7	26	53	8
ROMA	2	81	-	2	115	48	123	1	81	231	725	113
SALERNO	-	4	-	1	-	8	10	-	11	62	64	5
SASSARI	-	8	2	-	-	10	6	-	2	45	32	2
TARANTO	-	2	1	3	-	1	5	-	25	51	32	1
TORINO	-	11	10	2	12	8	40	-	73	92	91	38
TRENTO	6	6	1	-	11	10	23	8	4	18	7	1
TRIESTE	7	3	1	2	10	7	86	5	36	60	68	15
VENEZIA	-	6	-	-	3	61	34	-	40	54	118	6
Totale complessivo	85	476	85	53	879	615	1.716	52	1.268	2.407	3.164	804

Dati aggiornati ad ottobre 2020

Fonte: elaborazione su dati del Ministero della Giustizia - Direzione Generale di Statistica e analisi organizzativa

Attività di definizione dei procedimenti - Anno 2019
Tribunale per i minorenni

Tribunale per i Minorenni	Sentenza a seguito di giudizio ordinario	Sentenza a seguito di giudizio direttissimo	Sentenza a seguito di giudizio immediato	Sentenza di proscioglimento prima del dibattimento	Sentenza di dichiarazione di improcedibilità o di causa estintiva (artt. 529,531 CPP)	Sentenza di incompetenza (art.23 CPP)	Sentenza di n.l.p. per non imputabilità ex art.26 D.P.R. 448/1988	Estinzione del reato per esito positivo della prova	Perdono giudiziale ex art.169 CP	Proscioglimento per accertata immaturità ex art.98 CP	Altre attività di definizione
ANCONA	41	-	-	-	6	-	-	12	15	-	7
BARI	172	-	11	-	12	-	-	17	31	1	15
BOLOGNA	61	-	189	-	100	-	-	52	76	-	13
BOLZANO	5	-	-	-	-	-	-	-	-	-	-
BRESCIA	27	-	7	-	-	-	-	1	3	-	5
CAGLIARI	33	-	-	-	3	1	-	35	31	-	5
CALTANISSETTA	71	-	-	-	-	-	-	12	12	-	13
CAMPOBASSO	16	-	-	1	1	-	-	5	15	-	2
CATANIA	83	-	4	-	2	-	-	8	20	-	8
CATANZARO	6	6	9	-	1	-	-	4	12	-	2
FIRENZE	89	-	8	-	19	1	-	31	46	2	9
GENOVA	41	-	9	-	-	-	-	4	9	-	12
L'AQUILA	43	2	5	-	-	-	-	3	21	-	17
LECCE	31	-	-	-	-	-	-	2	3	-	-
MESSINA	38	-	-	-	-	-	-	21	22	-	3
MILANO	183	-	55	-	-	-	-	27	71	-	57
NAPOLI	137	-	12	-	7	-	-	11	63	-	15
PALERMO	79	-	-	-	16	-	-	1	38	1	7
PERUGIA	15	-	-	-	-	-	-	13	11	-	6
POTENZA	6	-	-	-	1	-	-	4	4	-	3
REGGIO CALABRIA	42	-	5	1	-	-	1	7	6	-	2
ROMA	281	1	147	-	14	-	2	51	296	-	147
SALERNO	54	-	7	-	-	-	-	7	13	-	4
SASSARI	10	-	2	-	-	-	-	-	1	-	-
TARANTO	28	-	-	-	5	-	2	16	14	2	5
TORINO	69	3	5	-	-	-	-	-	18	-	5
TRENTO	13	-	1	-	-	1	-	1	1	-	1
TRIESTE	23	-	3	-	-	-	-	2	1	-	3
VENEZIA	42	-	6	-	39	2	-	1	46	-	9
Totale nazionale	1.739	12	485	2	226	5	5	348	899	6	375

Dati aggiornati ad ottobre 2020


Fonte: elaborazione su dati del Ministero della Giustizia - Direzione Generale di Statistica e analisi organizzativa

Attività di definizione dei procedimenti - Anno 2019
Corte di Appello - Sezione per i minorenni

Sezione minorenni per la Corte di Appello	Rito ordinario	Rito camerale	Esauriti in altro modo
ANCONA	-	29	-
BARI	67	74	1
BOLOGNA	76	40	1
BOLZANO	-	5	-
BRESCIA	6	14	-
CAGLIARI	6	8	2
CALTANISSETTA	26	3	-
CAMPOBASSO	6	-	-
CATANIA	53	42	5
CATANZARO	26	8	-
FIRENZE	34	-	-
GENOVA	20	23	2
L'AQUILA	23	14	-
LECCE	8	5	-
MESSINA	27	10	-
MILANO	21	134	2
NAPOLI	65	75	8
PALERMO	29	37	6
PERUGIA	1	2	-
POTENZA	7	1	1
REGGIO CALABRIA	21	-	-
ROMA	111	29	11
SALERNO	37	-	-
SASSARI	3	1	-
TARANTO	16	15	-
TORINO	34	70	-
TRENTO	4	10	-
TRIESTE	3	11	1
VENEZIA	26	13	5
Totale nazionale	756	673	45

Dati aggiornati ad ottobre 2020

Fonte: elaborazione su dati del Ministero della Giustizia - Direzione Generale di Statistica e analisi organizzativa



Provvedimenti emessi

Provvedimenti emessi - Anno 2019
Procura presso i Tribunali per i minorenni

Procura c/o Tribunale per i Minorenni	Fermo di indiziato di delitto	Richieste di convalida del fermo o dell'arresto	Richieste di applicazione o modifica delle misure cautelari	Richieste di proroga dei termini per le indagini preliminari	Richieste di proroga dei termini di custodia cautelare	Richieste di riapertura delle indagini	Richieste di incidente probatorio
ANCONA	-	7	10	101	-	-	10
BARI	1	25	43	39	-	1	13
BOLOGNA	1	51	96	37	-	-	22
BOLZANO	-	3	1	1	-	1	-
BRESCIA	-	27	49	17	-	-	4
CAGLIARI	-	35	44	12	-	-	2
CALTANISSETTA	-	4	14	12	-	-	4
CAMPOBASSO	-	-	-	7	-	-	-
CATANIA	-	18	28	5	-	-	2
CATANZARO	171	3	16	21	-	1	-
FIRENZE	-	25	61	86	-	1	21
GENOVA	-	20	42	26	-	-	7
L'AQUILA	-	11	22	14	-	-	2
LECCE	-	9	24	34	-	1	3
MESSINA	-	6	13	6	-	-	6
MILANO	-	131	215	55	-	-	45
NAPOLI	-	75	133	70	-	4	17
PALERMO	-	50	128	236	-	2	9
PERUGIA	-	9	21	19	-	-	1
POTENZA	-	3	4	4	-	-	2
REGGIO CALABRIA	-	1	6	4	-	-	4
ROMA	-	219	278	48	-	2	29
SALERNO	-	6	30	9	-	1	1
SASSARI	-	6	20	10	-	-	3
TARANTO	1	7	15	2	-	-	2
TORINO	-	43	58	85	-	-	10
TRENTO	-	6	9	5	-	1	1
TRIESTE	-	13	34	20	-	-	6
VENEZIA	-	35	49	43	-	-	16
Totale nazionale	174	848	1.463	1.028	-	15	242

Dati aggiornati ad ottobre 2020

Fonte:elaborazione su dati del Ministero della Giustizia - Direzione Generale di Statistica e analisi organizzativa

Provvedimenti emessi - Anno 2019
GIP presso il Tribunale per i minorenni

Gip presso il Tribunale per i Minorenni	Applicazione o modifica di misure cautelari				Convalida del fermo o a ell'arresto	Proroga dei termini di custodia cautelare	Proroga dei termini per le indagini preliminari	Assunzione della prova
	Prescrizioni	Permanenza in casa	Collocamento in comunità	Custodia cautelare				
ANCONA	4	-	1	-	7	-	156	2
BARI	12	6	20	12	34	-	79	38
BOLOGNA	1	23	57	21	61	-	63	13
BOLZANO	-	-	3	-	3	-	3	-
BRESCIA	1	20	34	14	29	-	27	3
CAGLIARI	12	11	25	16	49	-	12	4
CALTANISSETTA	6	6	14	7	5	-	18	7
CAMPOBASSO	-	-	-	-	-	-	6	-
CATANIA	3	9	29	13	38	-	12	2
CATANZARO	-	-	11	5	3	-	25	-
FIRENZE	-	6	22	24	19	-	73	20
GENOVA	8	8	11	33	35	-	43	11
L'AQUILA	-	4	6	6	19	2	19	1
LECCE	4	-	13	6	10	-	47	4
MESSINA	-	-	13	5	8	-	8	7
MILANO	13	47	156	94	163	-	94	51
NAPOLI	9	20	96	35	84	-	109	29
PALERMO	2	12	48	26	41	-	281	16
PERUGIA	2	6	22	3	10	-	57	1
POTENZA	-	1	1	-	3	-	8	-
ROMA	-	-	8	5	2	-	3	10
REGGIO CALABRIA	70	63	89	44	274	-	63	30
SALERNO	1	3	18	6	8	-	14	-
SASSARI	4	6	2	6	4	-	19	3
TARANTO	1	1	14	7	7	-	2	2
TORINO	4	7	29	26	48	-	125	5
TRENTO	-	-	8	1	7	3	3	1
TRIESTE	-	2	16	6	13	-	32	6
VENEZIA	-	10	28	19	34	-	51	18
Totale nazionale	157	271	794	440	1.018	5	1.452	284

Dati aggiornati ad ottobre 2020

Fonte: elaborazione su dati del Ministero della Giustizia - Direzione Generale di Statistica e analisi organizzativa

Provvedimenti emessi - Anno 2019
GUP presso il Tribunale per i minorenni

Gup presso il Tribunale per i Minorenni	Applicazione o modifica di misure cautelari				Sospensione del processo e messa alla prova	Provvedimenti civili ex art.32 c.4 DPR 448/1988
	Prescrizioni	Permanenza in casa	Collocamento in comunità	Custodia cautelare		
ANCONA	-	-	-	-	103	-
BARI	-	-	-	-	109	-
BOLOGNA	-	-	-	-	86	-
BOLZANO	-	-	-	-	71	-
BRESCIA	4	1	-	-	119	-
CAGLIARI	-	-	-	-	86	-
CALTANISSETTA	-	-	-	-	47	-
CAMPOBASSO	-	-	-	-	41	-
CATANIA	-	-	-	-	96	-
CATANZARO	-	-	1	-	69	-
FIRENZE	-	-	-	-	-	-
GENOVA	7	2	18	1	92	-
L'AQUILA	-	-	-	-	54	-
LECCE	-	-	-	2	95	-
MESSINA	-	-	5	1	63	-
MILANO	-	-	-	-	328	-
NAPOLI	2	3	3	22	311	1
PALERMO	1	3	18	8	128	-
PERUGIA	1	-	-	-	22	-
POTENZA	-	-	-	1	56	-
REGGIO CALABRIA	-	-	-	-	28	-
ROMA	-	-	-	-	161	-
SALERNO	-	1	5	-	100	-
SASSARI	-	-	-	-	55	-
TARANTO	-	-	6	-	50	-
TORINO	-	-	-	-	117	-
TRENTO	-	-	-	-	15	-
TRIESTE	-	-	-	-	57	-
VENEZIA	-	3	5	4	60	2
Totale nazionale	15	13	61	39	2.619	3

Dati aggiornati ad ottobre 2020

Fonte: elaborazione su dati del Ministero della Giustizia - Direzione Generale di Statistica e analisi organizzativa

Provvedimenti emessi - Anno 2019
Tribunale per i minorenni

Tribunale per i Minorenni	Sospensione del processo e messa alla prova	Provvedimenti in fase di esecuzione
ANCONA	10	8
BARI	27	33
BOLOGNA	72	-
BOLZANO	-	-
BRESCIA	25	-
CAGLIARI	20	-
CALTANISSETTA	14	-
CAMPOBASSO	8	1
CATANIA	12	56
CATANZARO	11	-
FIRENZE	38	-
GENOVA	8	-
L'AQUILA	9	14
LECCE	1	-
MESSINA	26	-
MILANO	74	-
NAPOLI	34	117
PALERMO	16	36
PERUGIA	15	4
POTENZA	10	1
REGGIO CALABRIA	4	-
ROMA	75	65
SALERNO	49	-
SASSARI	4	-
TARANTO	16	-
TORINO	4	-
TRENTO	6	4
TRIESTE	2	-
VENEZIA	10	18
Totale nazionale	600	357

Dati aggiornati ad ottobre 2020

Fonte: elaborazione su dati del Ministero della Giustizia - Direzione Generale di Statistica e analisi organizzativa

Provvedimenti emessi - Anno 2019
Corte di Appello - Sezione per i minorenni

Sezione minorenni per la Corte di Appello	Provvedimenti in fase di esecuzione	Procedimenti prescritti
ANCONA	-	-
BARI	14	13
BOLOGNA	8	13
BOLZANO	-	-
BRESCIA	2	-
CAGLIARI	5	-
CALTANISSETTA	9	-
CAMPOBASSO	-	-
CATANIA	11	-
CATANZARO	-	-
FIRENZE	3	-
GENOVA	-	1
L'AQUILA	-	-
LECCE	2	-
MESSINA	-	1
MILANO	12	3
NAPOLI	17	1
PALERMO	3	-
PERUGIA	1	-
POTENZA	-	-
REGGIO CALABRIA	4	2
ROMA	-	-
SALERNO	-	-
SASSARI	-	1
TARANTO	3	-
TORINO	8	-
TRENTO	-	-
TRIESTE	1	-
VENEZIA	-	2
Totale nazionale	103	37

Dati aggiornati ad ottobre 2020

Fonte: elaborazione su dati del Ministero della Giustizia - Direzione Generale di Statistica e analisi organizzativa