



MINISTERO DELLA GIUSTIZIA

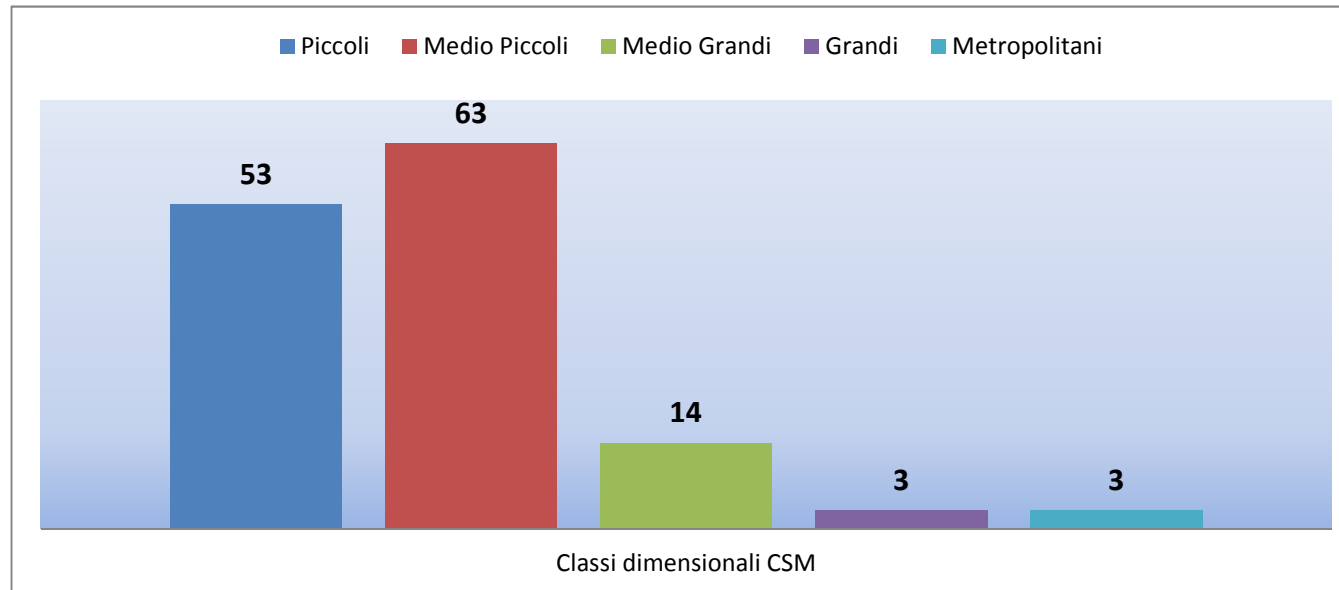
INDICE DEI GRAFICI

Grafico A : Distribuzione dei Tribunali per classe dimensionale definita con regola CSM	pag. 2
Grafico B : Ripartizione su base nazionale dei giudici di Tribunale tra i settori civile e penale (fonte CSM)	pag. 3
Grafico C : Ripartizione dei giudici di Tribunale tra i settori civile e penale per area geografica	pag. 4
Grafico D : Tribunali per classi % di distribuzione dei giudici nei settori civile e penale (P.O.attuale)	pag. 5
Grafico E : Iscrizioni nazionali in Tribunale di affari civili e penali (media 2014-15)	pag. 6
Grafico F : Ripartizione per area geografica delle iscrizioni nazionali in Tribunale di affari civili e penali	pag. 7
Grafico G : Ripartizione nazionale delle iscrizioni nazionali penali in Tribunale tra monocratico, collegiale e gip-gup	pag. 8
Grafico H : Mappe geografiche del rapporto tra iscrizioni in Procura a mod. 45 e totale delle iscrizioni a mod. 21 e Reg. 45	pag. 9



MINISTERO DELLA GIUSTIZIA

DISTRIBUZIONE DEI TRIBUNALI PER CLASSE DIMENSIONALE DEFINITA CON REGOLA CSM



*** Dimensione Tribunali con regola CSM:**

Piccoli = fino a 20 giudici in P.O.

Medio Piccoli = tra 21 e 50 giudici in P.O.

Medio Grandi = tra 51 e 100 giudici in P.O.

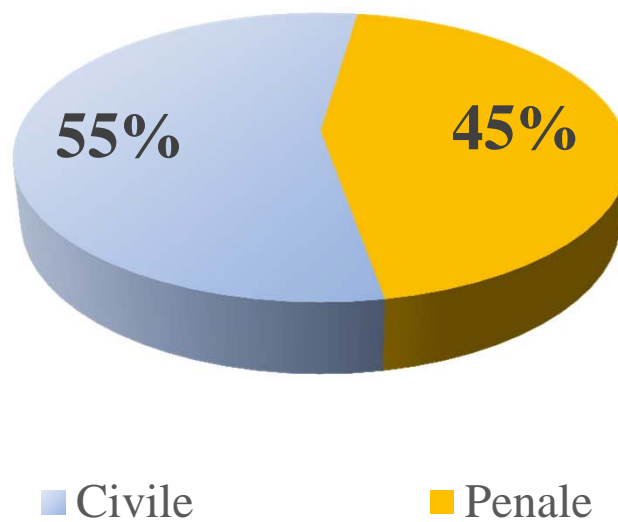
Grandi = con più di 100 giudici in P.O.

Metropolitani = Milano, Napoli e Roma.



MINISTERO DELLA GIUSTIZIA

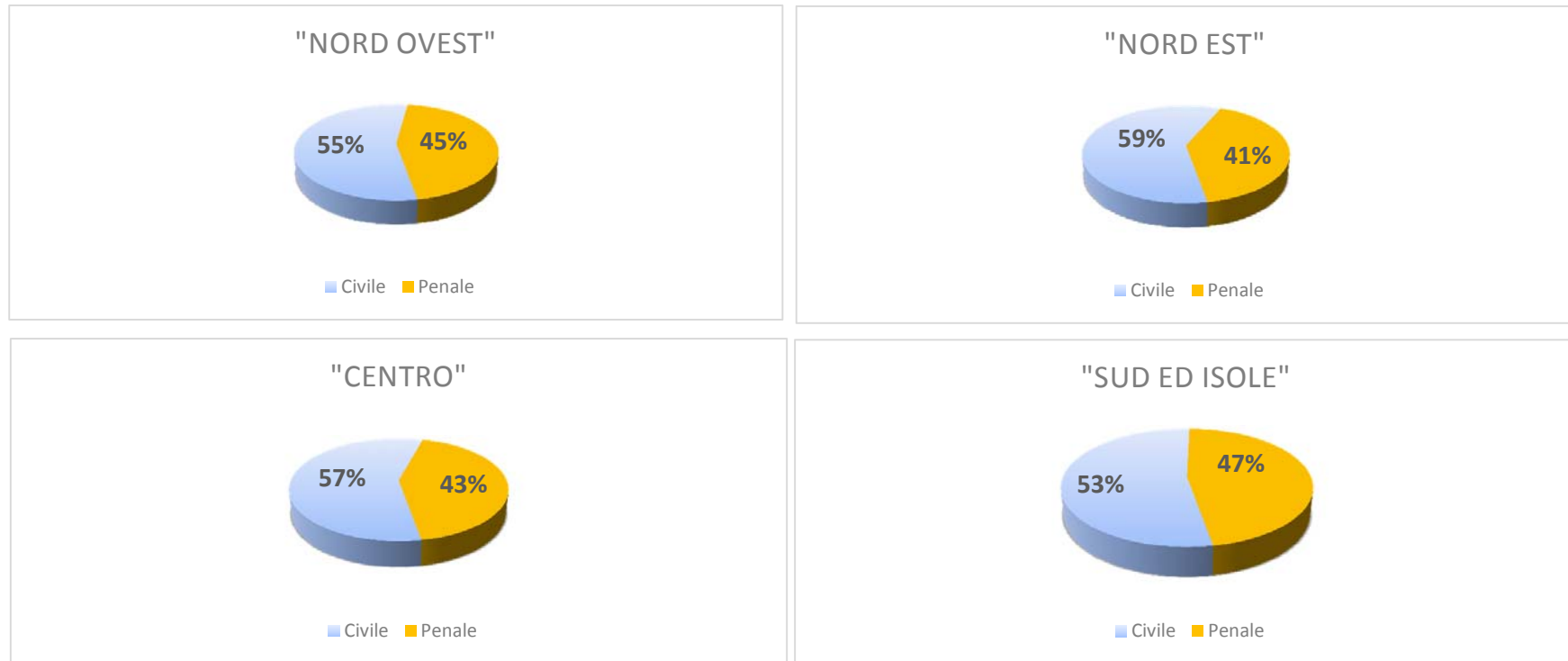
RIPARTIZIONE SU BASE NAZIONALE DEI GIUDICI DI TRIBUNALE TRA I SETTORI CIVILE E PENALE (FONTE CSM)





MINISTERO DELLA GIUSTIZIA

RIPARTIZIONE DEI GIUDICI DI TRIBUNALE TRA I SETTORI CIVILE E PENALE PER AREA GEOGRAFICA

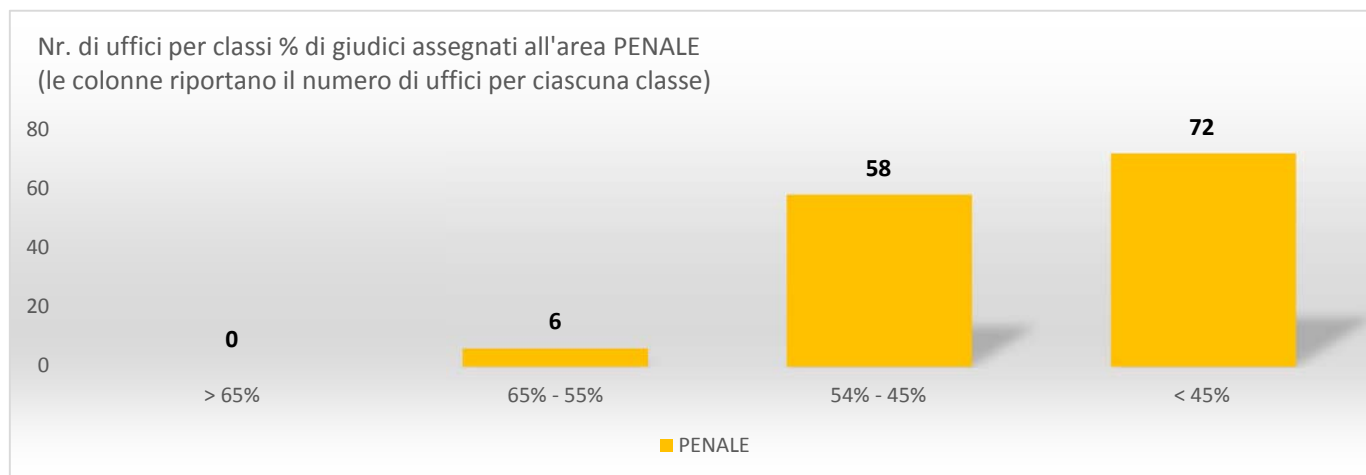
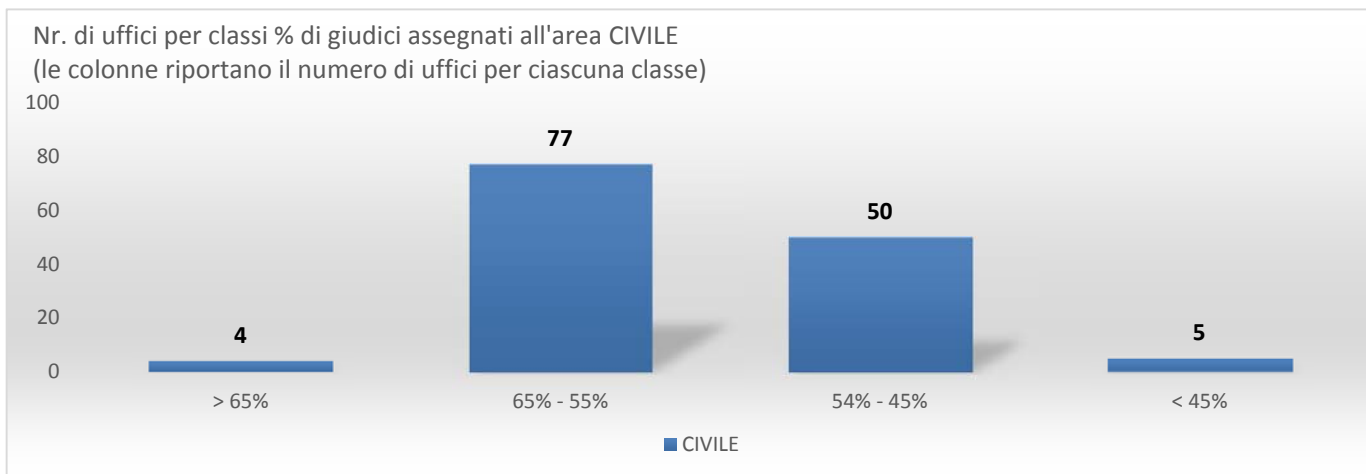


NORD OVEST: Piemonte, Lombardia, Liguria
NORD EST: Veneto, Emilia Romagna, Friuli V.G., Trentino A.A.
CENTRO: Toscana, Lazio, Marche, Umbria
SUD E ISOLE: Abruzzo, Basilicata, Campania, Calabria, Molise, Puglia, Sicilia e Sardegna



MINISTERO DELLA GIUSTIZIA

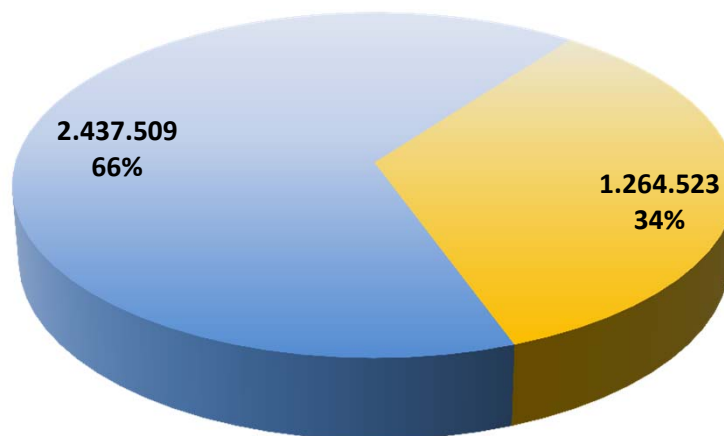
TRIBUNALI PER CLASSI % DI DISTRIBUZIONE DEI GIUDICI NEI SETTORI CIVILE E PENALE (P.O. ATTUALE)





MINISTERO DELLA GIUSTIZIA

ISCRIZIONI NAZIONALI IN TRIBUNALE DI AFFARI CIVILI E PENALI (MEDIA 2014-2015)

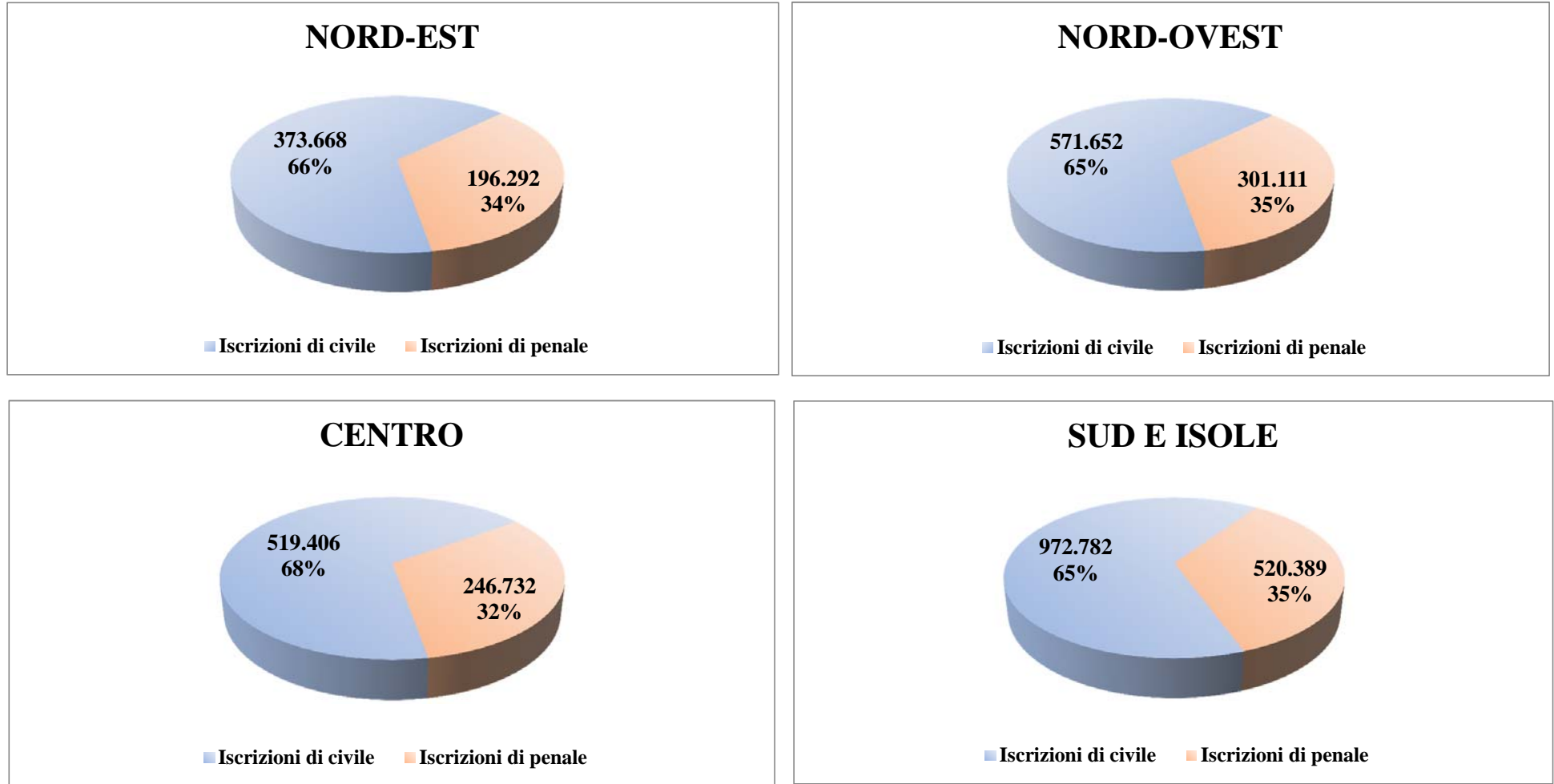


■ **Iscrizioni di civile** ■ **Iscrizioni di penale**



MINISTERO DELLA GIUSTIZIA

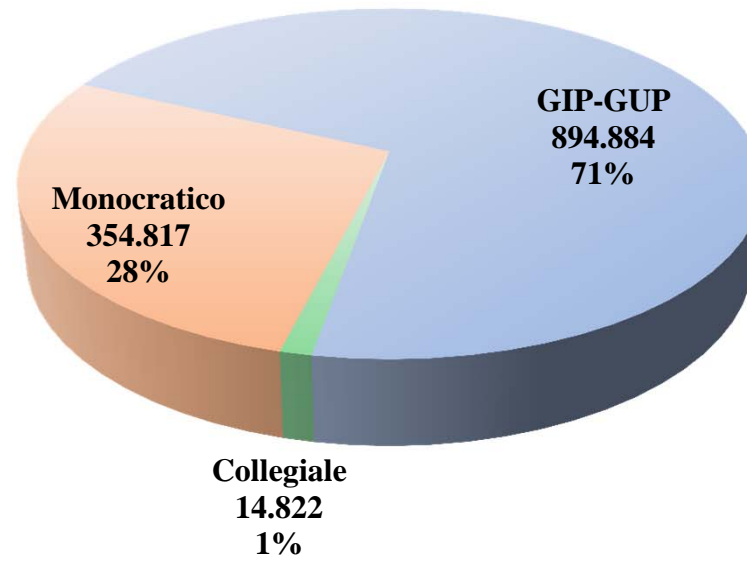
RIPARTIZIONE PER AREA GEOGRAFICA DELLE ISCRIZIONI IN TRIBUNALE DI AFFARI CIVILI E PENALI





MINISTERO DELLA GIUSTIZIA

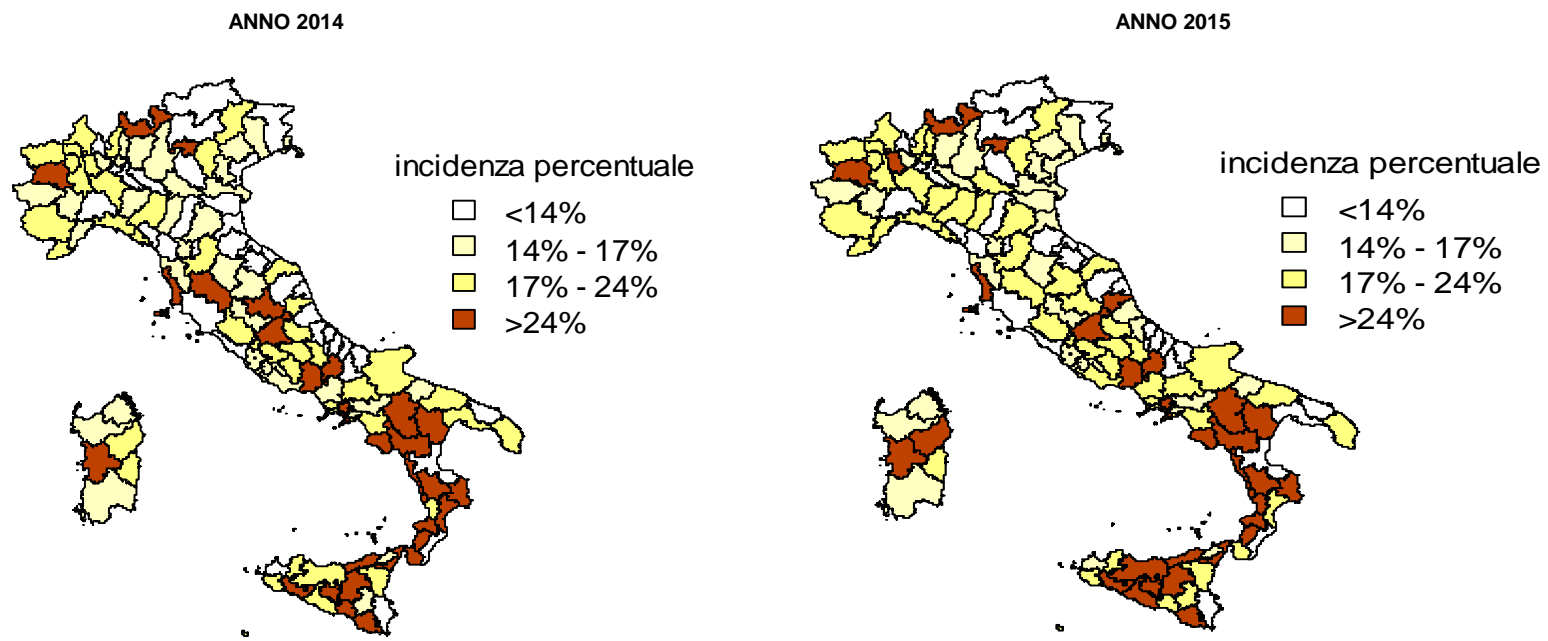
**RIPARTIZIONE DELLE ISCRIZIONI NAZIONALI PENALI IN TRIBUNALE TRA MONOCRATICO, COLLEGIALE E GIP-GUP
(MEDIA 2014-15)**





MINISTERO DELLA GIUSTIZIA

MAPPE GEOGRAFICHE DEL RAPPORTO TRA ISCRIZIONI IN PROCURA A MOD. 45 E TOTALE ISCRIZIONI A MOD. 21 E REG. 45



La % è calcolata come: $\text{iscriz. a Reg. 45} / \text{iscriz. a (Mod. 21 + Reg. 45)}$