
Power App «Onboarding Personale»

Istruzioni di utilizzo

D G S I A



Power App «Onboarding Personale»

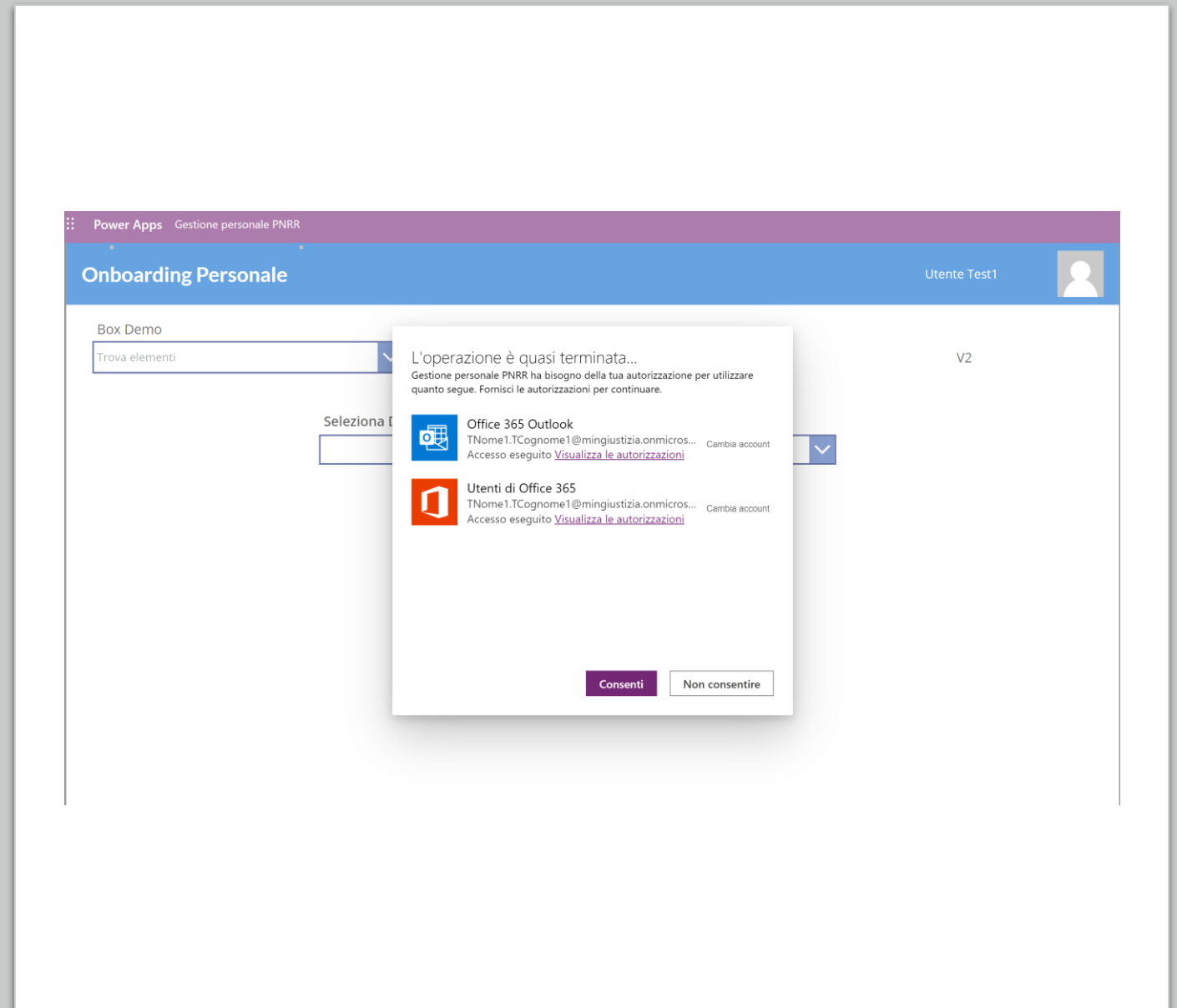
- E' nata con l'obiettivo di collegare le diverse fasi del processo di inserimento e di tracciarne gli avanzamenti:
 - presa possesso;
 - acquisizione dei dati necessari per il rilascio delle smart card;
 - consegna della dotazione strumentale (PC, etc)
- In aggiunta ai sistemi attualmente già in uso, quali il Sistema Unico del Personale (SUP), il sistema di Gestione CMG, la pila software, Ge.co, etc.

Personale
Giustizia che
utilizza
Power App
Personale

- Incaricati all'immissione in servizio presa possesso (Operatori SUP):
 - Dovranno confermare la presa di possesso avvenuta
 - Dovranno consegnare le istruzioni al personale nuovo assunto
 - Eventualmente dovranno rischedulare appuntamento per l'acquisizione dati per rilascio CMG
- Funzionari per l'acquisizione dati per rilascio CMG
 - Dovranno confermare acquisizione dati per rilascio CMG
 - Potranno modificare l'appuntamento per l'acquisizione dati per rilascio CMG
- Personale per il monitoraggio processo di onboarding

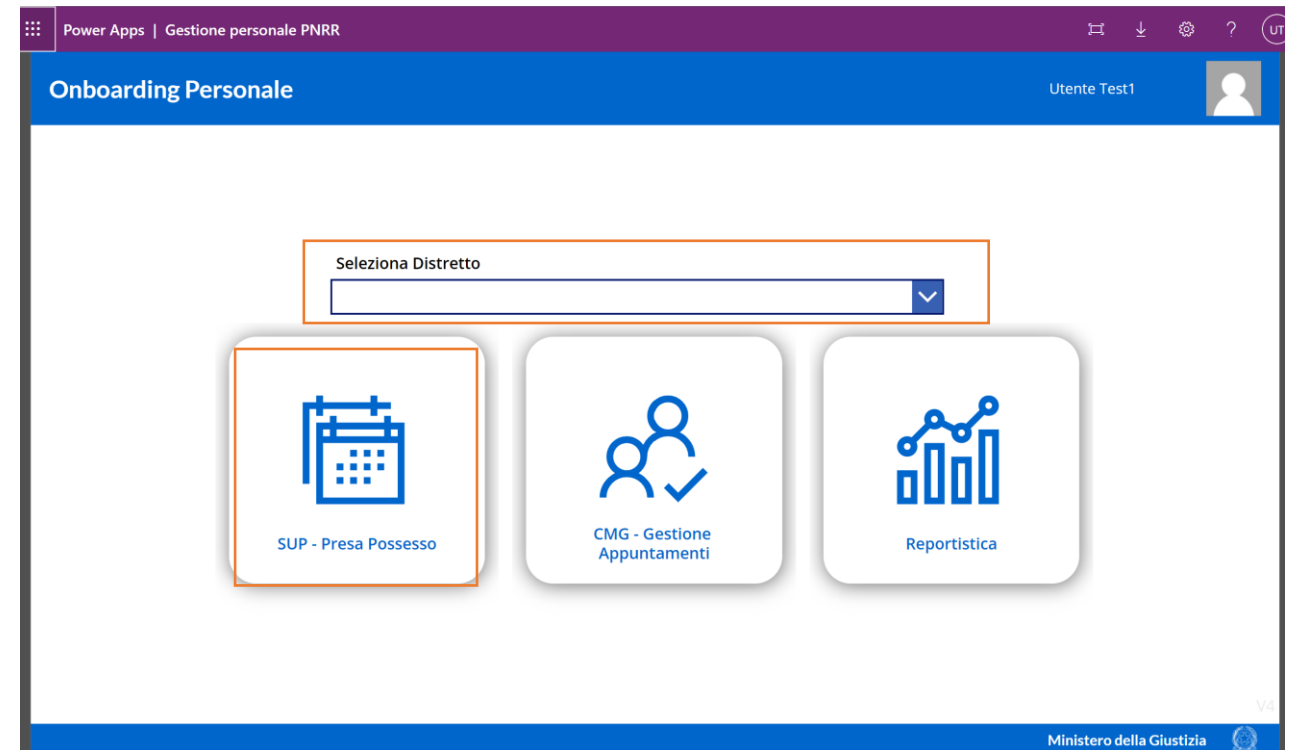
Accesso alla Power App

- Accedere al link:
<https://apps.powerapps.com/play/0c9be4ba-645f-41ad-a187-6861edf3cbc2?tenantId=792bc8b1-9088-4858-b830-2aad443e9f3f>
- **Utilizzare il proprio utente nome.cognome@giustizia.it per accedere all'applicazione**
- Solo la prima volta verrà visualizzata questa maschera. Selezionare il tasto Consenti




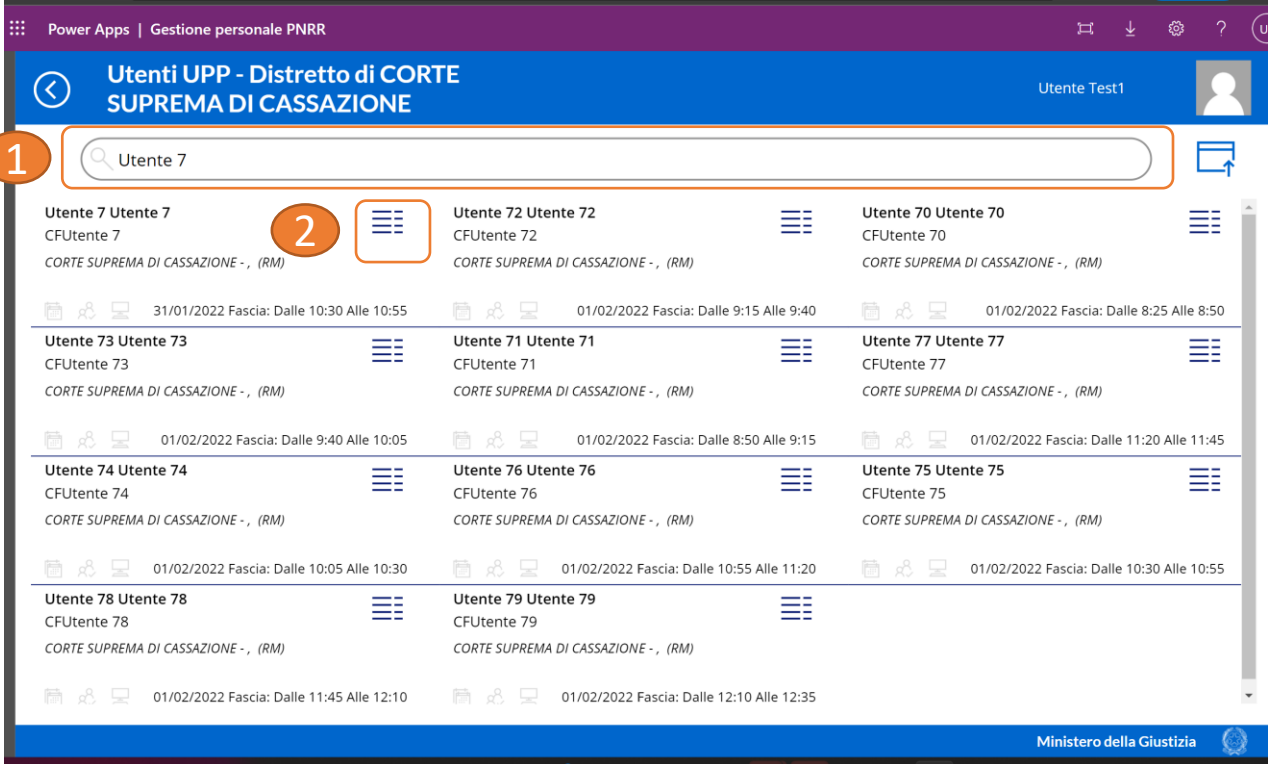
Menu principale

- **Selezionare il distretto di appartenenza**
- Entrare nella sezione «**SUP – Presa Possesso**» per gli operatori del SUP
- Entrare nella sezione «**CMG – Appuntamenti**» per i funzionari della registrazione per i dati CMG
- Entrare nella sezione «**Reportistica**» per i report di monitoraggio. Questa sezione è autorizzata solo ad alcuni utenti



Ricerca persona

1. Al fine di confermare la presa possesso è necessario ricercare l'utente. Inserire nome e cognome nel campo ricerca (nell'esempio «Utente 7»)
2. selezionare l'utente ed eseguire la presa di possesso con il tasto 



Power Apps | Gestione personale PNRR

Utenti UPP - Distretto di CORTE SUPREMA DI CASSAZIONE

Utente Test1

1 Utente 7

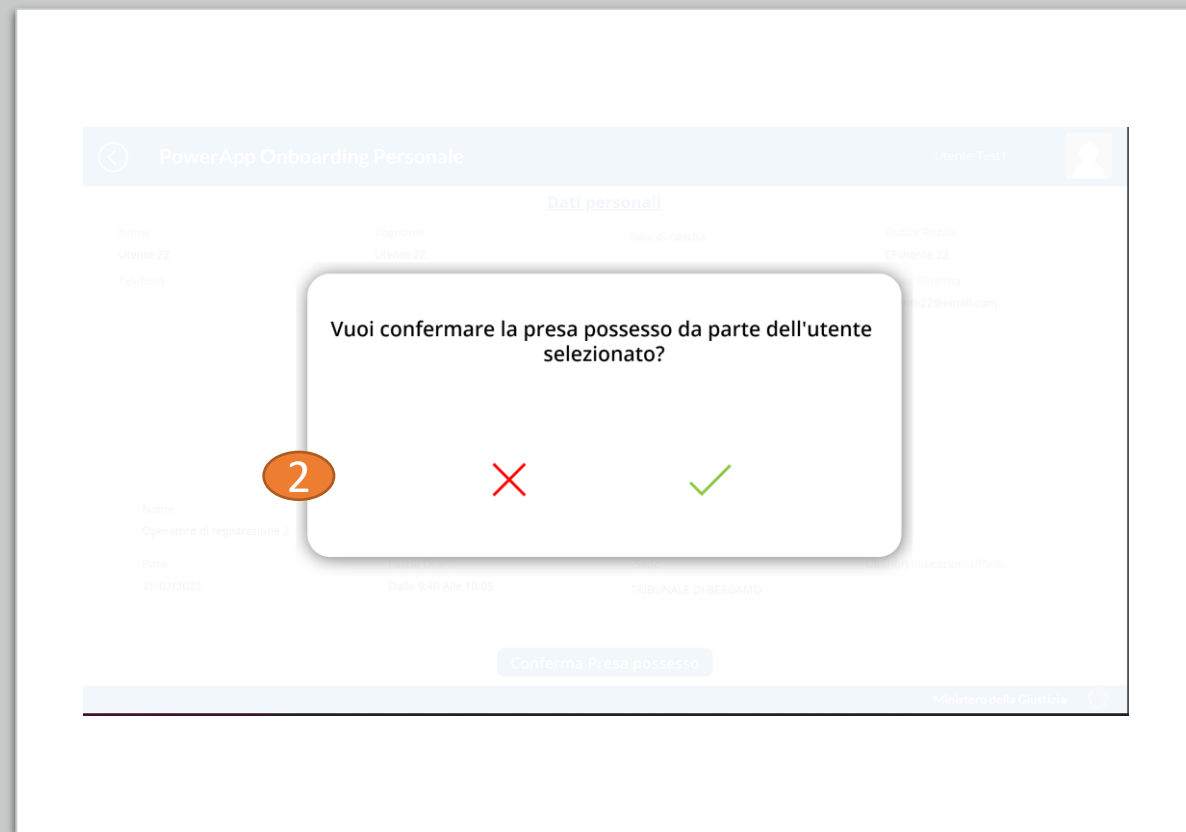
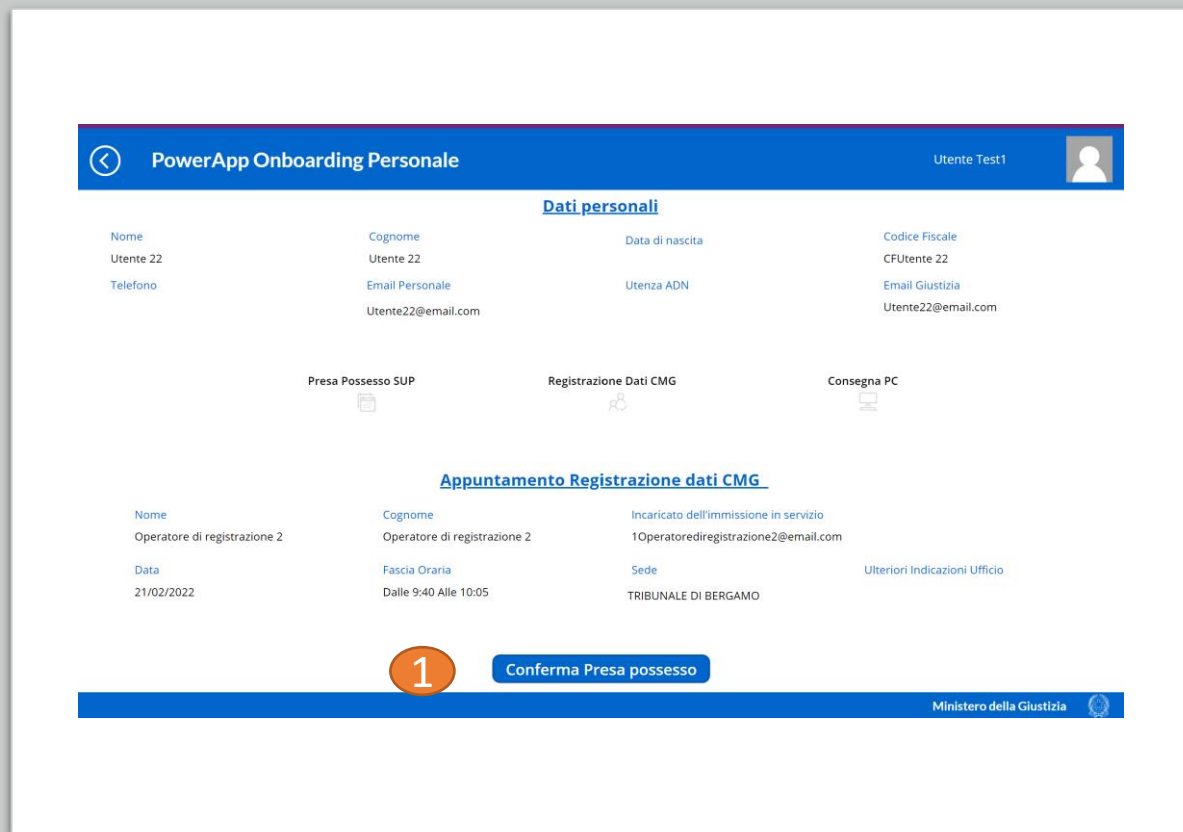
Utente 7 Utente 7 CFUtente 7 CORTE SUPREMA DI CASSAZIONE -, (RM)	Utente 72 Utente 72 CFUtente 72 CORTE SUPREMA DI CASSAZIONE -, (RM)	Utente 70 Utente 70 CFUtente 70 CORTE SUPREMA DI CASSAZIONE -, (RM)
31/01/2022 Fascia: Dalle 10:30 Alle 10:55	01/02/2022 Fascia: Dalle 9:15 Alle 9:40	01/02/2022 Fascia: Dalle 8:25 Alle 8:50
Utente 73 Utente 73 CFUtente 73 CORTE SUPREMA DI CASSAZIONE -, (RM)	Utente 71 Utente 71 CFUtente 71 CORTE SUPREMA DI CASSAZIONE -, (RM)	Utente 77 Utente 77 CFUtente 77 CORTE SUPREMA DI CASSAZIONE -, (RM)
01/02/2022 Fascia: Dalle 9:40 Alle 10:05	01/02/2022 Fascia: Dalle 8:50 Alle 9:15	01/02/2022 Fascia: Dalle 11:20 Alle 11:45
Utente 74 Utente 74 CFUtente 74 CORTE SUPREMA DI CASSAZIONE -, (RM)	Utente 76 Utente 76 CFUtente 76 CORTE SUPREMA DI CASSAZIONE -, (RM)	Utente 75 Utente 75 CFUtente 75 CORTE SUPREMA DI CASSAZIONE -, (RM)
01/02/2022 Fascia: Dalle 10:05 Alle 10:30	01/02/2022 Fascia: Dalle 10:55 Alle 11:20	01/02/2022 Fascia: Dalle 10:30 Alle 10:55
Utente 78 Utente 78 CFUtente 78 CORTE SUPREMA DI CASSAZIONE -, (RM)	Utente 79 Utente 79 CFUtente 79 CORTE SUPREMA DI CASSAZIONE -, (RM)	
01/02/2022 Fascia: Dalle 11:45 Alle 12:10	01/02/2022 Fascia: Dalle 12:10 Alle 12:35	

Ministero della Giustizia

Conferma presa di possesso

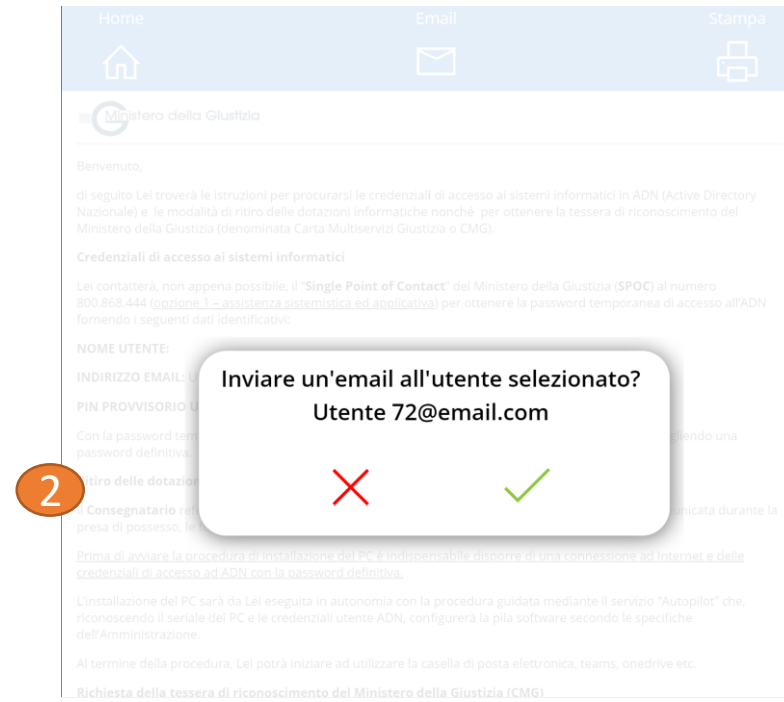
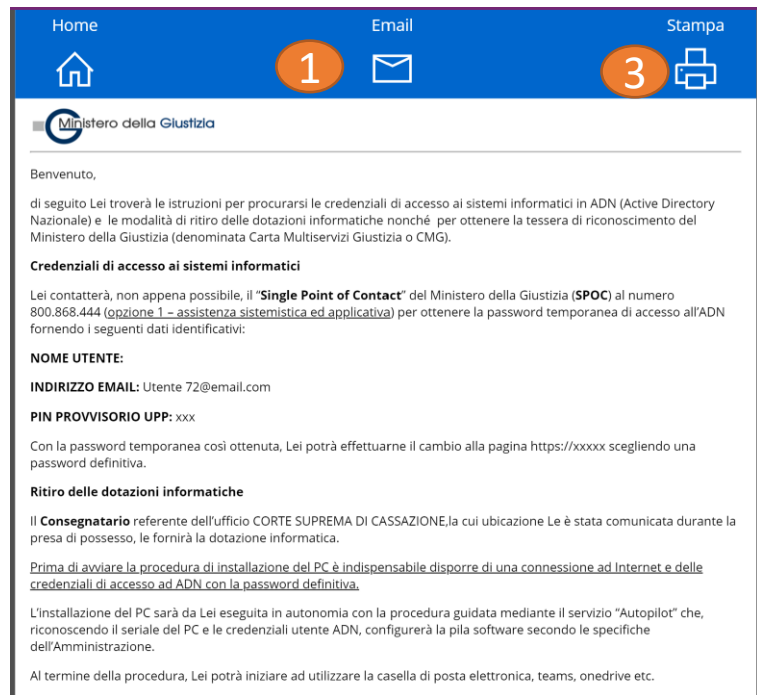
Una volta visualizzata la scheda del neo assunto si dovrà:

1. Selezionare il bottone «Conferma presa possesso»
2. Il sistema chiede conferma prima di procedere alla conferma della presa di possesso



Stampa ed invio email promemoria

1. Selezionare il tasto email per inviare il promemoria all'utente
2. E' necessaria una conferma dove verrà riportato l'indirizzo di email dell'utente
3. L'operatore potrà stampare il promemoria
4. Selezionare il tasto "Home" per tornare alla pagina principale



Conferma presa di possesso se appuntamento registrazione CMG scaduto

Una volta visualizzata la scheda del neo assunto, se l'appuntamento risulterà schedulato nel passato:

1. Selezionare il bottone «Rischedula Appuntamento»
2. Il sistema chiede conferma prima di procedere alla conferma della presa di possesso e rischedulazione dell'appuntamento registrazione CMG

PowerApp Onboarding Personale Utente Test1

Dati personali

Nome Utente 7	Cognome Utente 7	Data di nascita Utente 7	Codice Fiscale CFUtente 7
Telefono	Email Personale Utente 7@email.com	Utenza ADN	Email Giustizia Utente 7@email.com

Presa Possesso SUP Registrazione Dati CMG Consegna PC

Appuntamento Registrazione dati CMG

Nome Operatore di registrazione 1	Cognome Operatore di registrazione 1	Incaricato dell'immissione in servizio 7972Operatoreregistrazione1@email.com	Uffici Operatore di registrazione 1
Data 31/01/2022	Fascia Oraria Dalle 10:30 Alle 10:55	Sede CORTE SUPREMA DI CASSAZIONE	Ulteriori indicazioni Ufficio Piano terra ascensore numero 1.

Prima di confermare la presa possesso è necessario rischedulare l'appuntamento

1 Rischedula Appuntamento

Ministero della Giustizia

PowerApp Onboarding Personale Utente Test1

Dati personali

3 Vuoi confermare la presa possesso da parte dell'utente selezionato e rischedulare l'appuntamento di registrazione CMG?

✗ ✓

Nome
Operatore di registrazione 1

Cognome
Operatore di registrazione 1

Incaricato dell'immissione in servizio
7972Operatoreregistrazione1@email.com

Uffici
Operatore di registrazione 1

Data
31/01/2022

Fascia Oraria
Dalle 10:30 Alle 10:55

Sede
CORTE SUPREMA DI CASSAZIONE

Ulteriori indicazioni Ufficio
Piano terra ascensore numero 1.

Prima di confermare la presa possesso è necessario rischedulare l'appuntamento

Rischedula Appuntamento

Ministero della Giustizia

Rischedulazione Appuntamento

1. Selezionare la nuova data (es: 11/02/2022)
2. Scegliere lo slot «Fissa Appuntamento»
3. Confermando lo slot dell'appuntamento viene confermata anche la presa di possesso dell'utente. E' necessario confermare un nuovo slot prima di lasciare la maschera

Nuovo Appuntamento - CORTE SUPREMA DI CASSAZIONE

Utente Test1

Seleziona operatore di registrazione

7972Operatoreregistrazione1@email.com

10/02/2022 - Appuntamenti / disponibilità

Dalle 8:00 Alle 8:25 Fissa Appuntamento

Dalle 8:25 Alle 8:50 Fissa Appuntamento

Dalle 8:50 Alle 9:15 Fissa Appuntamento

Dalle 9:15 Alle 9:40 Fissa Appuntamento

Dalle 9:40 Alle 10:05 Fissa Appuntamento

Dalle 10:05 Alle 10:30 Fissa Appuntamento

Dalle 10:30 Alle 10:55 Fissa Appuntamento

Ministero della Giustizia

Nuovo Appuntamento - CORTE SUPREMA DI CASSAZIONE

Utente Test1

Seleziona operatore di registrazione

7972Operatoreregistrazione1@email.com

10/02/2022 - Appuntamenti / disponibilità

Conferma appuntamento

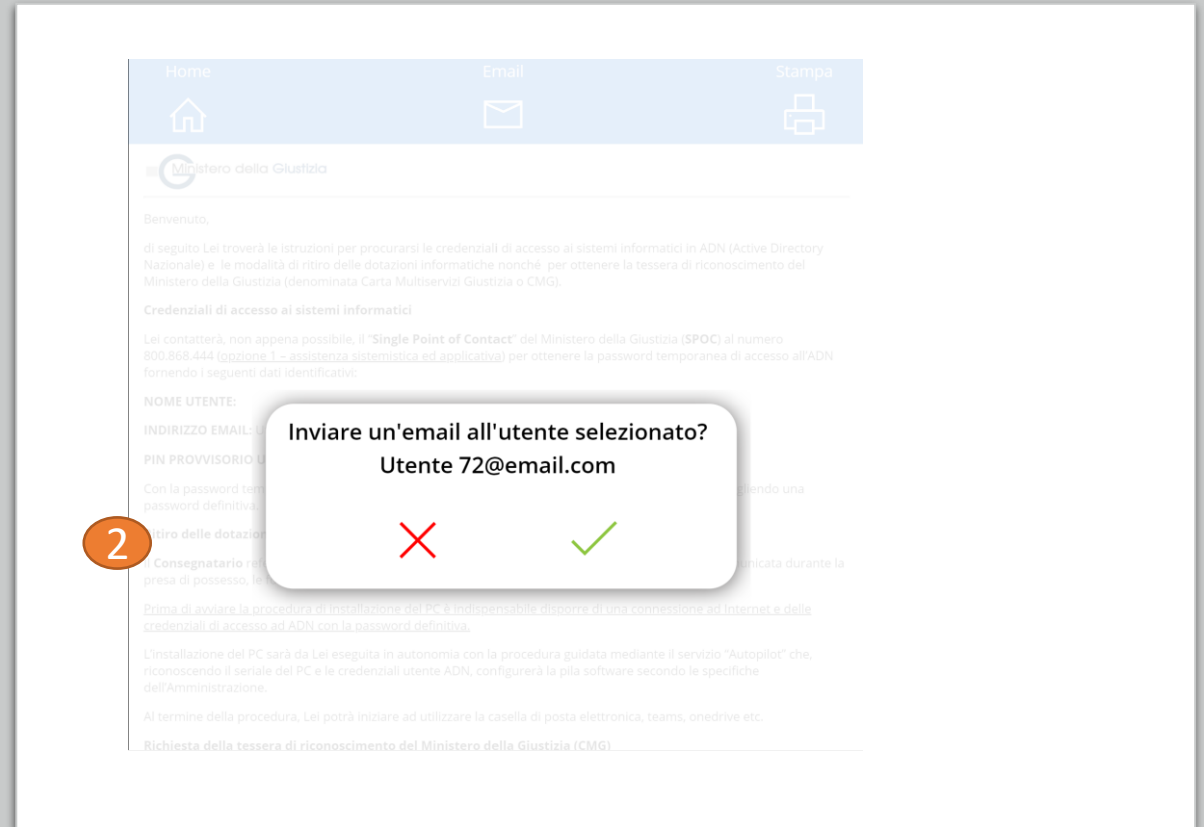
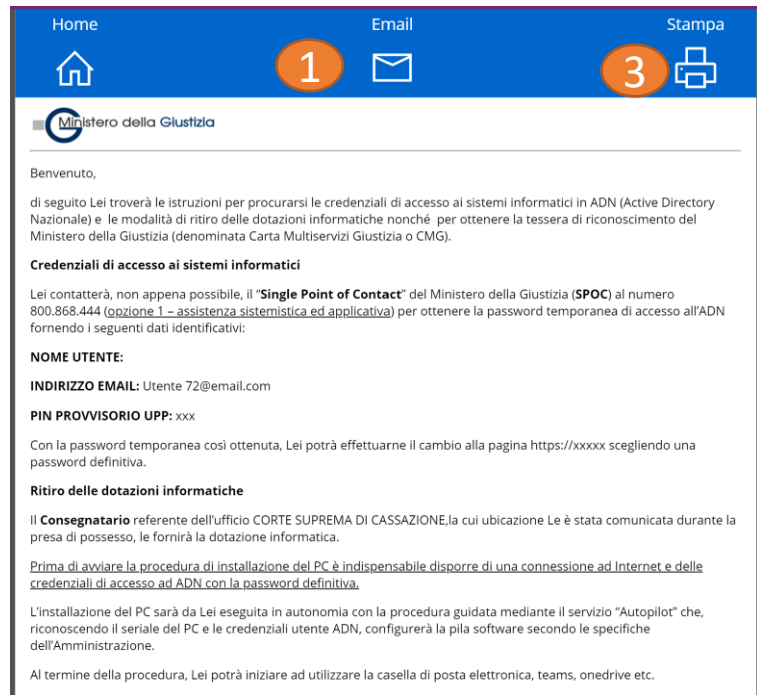
Data: 10/02/2022 - Slot: Dalle 9:40 Alle 10:05

3

Ministero della Giustizia

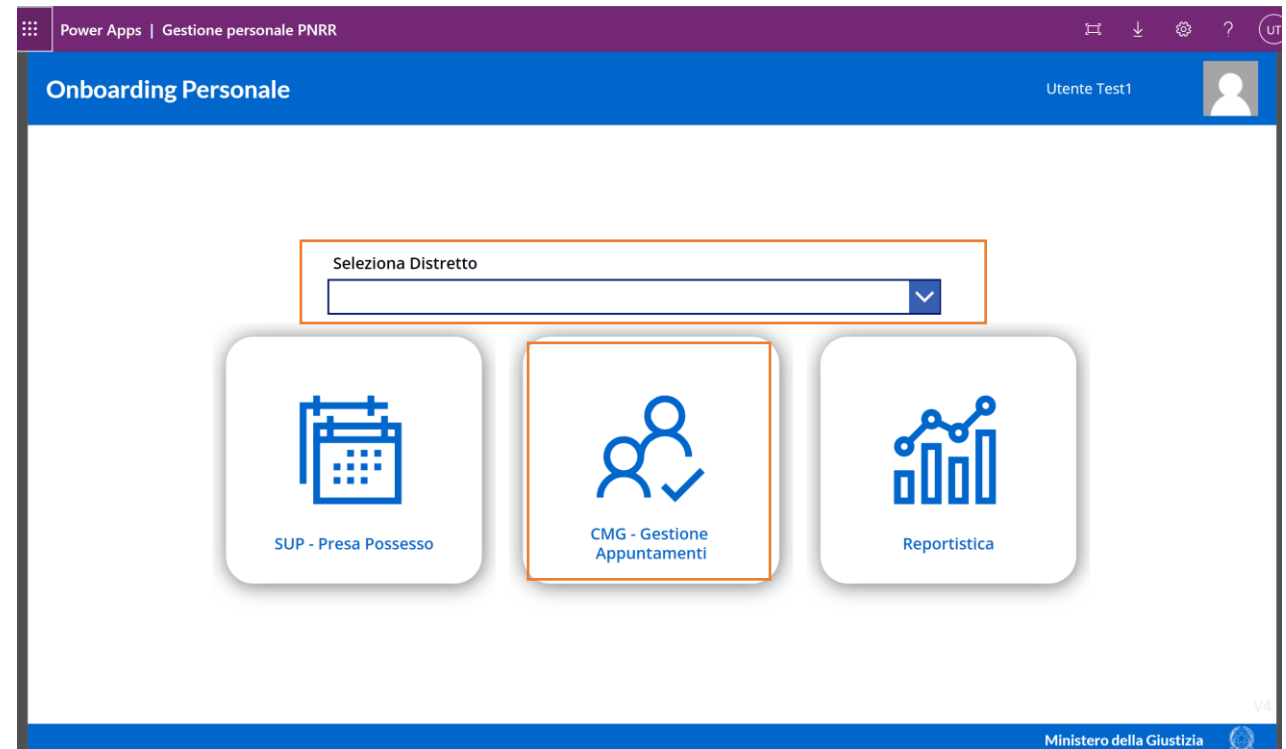
Stampa ed invio email promemoria

1. Selezionare il tasto email per inviare il promemoria all'utente
2. E' necessaria una conferma dove verrà riportato l'indirizzo di email dell'utente
3. L'operatore potrà stampare il promemoria
4. Selezionare il tasto "Home" per tornare alla pagina principale



Menu principale – funzionario CMG

- **Selezionare il distretto di appartenenza**
- Entrare nella sezione «**CMG – Appuntamenti**» per i funzionari della registrazione per i dati CMG
- Entrare nella sezione «**Reportistica**» per i report di monitoraggio. Questa sezione è autorizzata solo ad alcuni utenti



Ricerca persona

1. Al fine di gestire gli appuntamenti per la registrazione della CMG è necessario ricercare l'utente. Inserire nome e cognome nel campo ricerca (nell'esempio «Utente 7»)
2. Sarà così possibile selezionare l'utente ed entrare nella scheda utente per gestire l'appuntamento della registrazione dati CMG

The screenshot shows a web application interface for managing users in the 'Distretto di CORTE SUPREMA DI CASSAZIONE'. The title bar is blue and contains a back arrow, the text 'Utenti UPP - Distretto di CORTE SUPREMA DI CASSAZIONE', and a user profile icon labeled 'Utente Test1'. Below the title bar is a search bar with a magnifying glass icon and the text 'utente 7'. A red circle with the number '1' is around the search bar. Below the search bar is a grid of user cards. Each card displays the user's name (e.g., 'Utente 7 Utente 7'), their CFU number (e.g., 'CFUtente 7'), and their affiliation (e.g., 'CORTE SUPREMA DI CASSAZIONE -, (RM)'). Below the name and affiliation, there are icons for a calendar, a person, and a computer, followed by a date and time range (e.g., '31/01/2022 Fascia: Dalle 10:30 Alle 10:55'). A red circle with the number '2' is around the menu icon (three horizontal lines) on the first card. The bottom of the interface has a blue footer with the text 'Ministero della Giustizia' and a logo.

Nome Utente	CFU	Località	Data e Fascia
Utente 7 Utente 7	CFUtente 7	CORTE SUPREMA DI CASSAZIONE -, (RM)	31/01/2022 Fascia: Dalle 10:30 Alle 10:55
Utente 72 Utente 72	CFUtente 72	CORTE SUPREMA DI CASSAZIONE -, (RM)	01/02/2022 Fascia: Dalle 9:15 Alle 9:40
Utente 70 Utente 70	CFUtente 70	CORTE SUPREMA DI CASSAZIONE -, (RM)	01/02/2022 Fascia: Dalle 8:25 Alle 8:50
Utente 73 Utente 73	CFUtente 73	CORTE SUPREMA DI CASSAZIONE -, (RM)	01/02/2022 Fascia: Dalle 9:40 Alle 10:05
Utente 71 Utente 71	CFUtente 71	CORTE SUPREMA DI CASSAZIONE -, (RM)	01/02/2022 Fascia: Dalle 8:50 Alle 9:15
Utente 77 Utente 77	CFUtente 77	CORTE SUPREMA DI CASSAZIONE -, (RM)	01/02/2022 Fascia: Dalle 11:20 Alle 11:45
Utente 74 Utente 74	CFUtente 74	CORTE SUPREMA DI CASSAZIONE -, (RM)	01/02/2022 Fascia: Dalle 10:05 Alle 10:30
Utente 76 Utente 76	CFUtente 76	CORTE SUPREMA DI CASSAZIONE -, (RM)	01/02/2022 Fascia: Dalle 10:55 Alle 11:20
Utente 75 Utente 75	CFUtente 75	CORTE SUPREMA DI CASSAZIONE -, (RM)	01/02/2022 Fascia: Dalle 10:30 Alle 10:55
Utente 78 Utente 78	CFUtente 78	CORTE SUPREMA DI CASSAZIONE -, (RM)	01/02/2022 Fascia: Dalle 11:45 Alle 12:10
Utente 79 Utente 79	CFUtente 79	CORTE SUPREMA DI CASSAZIONE -, (RM)	01/02/2022 Fascia: Dalle 12:10 Alle 12:35

Gestione Appuntamenti CMG

Il funzionari della registrazione potrà':

1. confermare l'avvenuta registrazione dei dati della CMG;
2. Modificare l'appuntamento per l'utente

The screenshot displays the 'PowerApp Onboarding Personale' interface. At the top, there is a blue header with a back arrow, the title 'PowerApp Onboarding Personale', the user name 'Utente Test1', and a profile icon. Below the header, the 'Dati personali' section is shown, containing fields for Name, Cognome, Data di nascita, Codice Fiscale, Telefono, Email Personale, Utenza ADN, and Email Giustizia. Below this, three cards represent 'Presenza Possesso SUP' (with a date of 10/02/2022), 'Registrazione Dati CMG', and 'Consegna PC'. The 'Appuntamento Registrazione dati CMG' section follows, with fields for Name, Cognome, Incaricato dell'immissione in servizio, Data, Fascia Oraria, Sede, and Ulteriori Indicazioni Ufficio. At the bottom, two buttons are highlighted with orange circles and numbers: '1' next to 'Conferma Registrazione CMG' and '2' next to 'Modifica Appuntamento CMG'. The footer includes the 'Ministero della Giustizia' logo and name.

Dati personali			
Nome	Cognome	Data di nascita	Codice Fiscale
Utente 7	Utente 7		CFUtente 7
Telefono	Email Personale	Utenza ADN	Email Giustizia
	Utente 7@email.com		Utente 7@email.com

Appuntamento Registrazione dati CMG			
Nome	Cognome	Incaricato dell'immissione in servizio	
Operatore di registrazione 1	Operatore di registrazione 1	7972Operatoreregistrazione1@email.com	
Data	Fascia Oraria	Sede	Ulteriori Indicazioni Ufficio
31/01/2022	Dalle 10:30 Alle 10:55	CORTE SUPREMA DI CASSAZIONE	Piano terra ascensore numero 1.

Modifica Appuntamento CMG

Il funzionario di registrazione dei dati della CMG potrà modificare l'appuntamento

1. potrà modificare appuntamento CMG
2. Selezionare la nuova data (es: 11/02/2022)
3. Scegliere lo slot «Fissa Appuntamento»
4. Confermando lo slot dell'appuntamento viene assegnato all'utente.

Nuovo Appuntamento - CORTE SUPREMA DI CASSAZIONE

Utente Test1

Seleziona operatore di registrazione

7972Operatoreregistrazione1@email.com

10/02/2022 - Appuntamenti / disponibilità

Dalle 8:00 Alle 8:25 Fissa Appuntamento

Dalle 8:25 Alle 8:50 Fissa Appuntamento

Dalle 8:50 Alle 9:15 Fissa Appuntamento

Dalle 9:15 Alle 9:40 Fissa Appuntamento

Dalle 9:40 Alle 10:05 Fissa Appuntamento

Dalle 10:05 Alle 10:30 Fissa Appuntamento

Dalle 10:30 Alle 10:55 Fissa Appuntamento

Ministero della Giustizia

Nuovo Appuntamento - CORTE SUPREMA DI CASSAZIONE

7972Operatoreregistrazione1@email.com

10/02/2022 - Appuntamenti / disponibilità

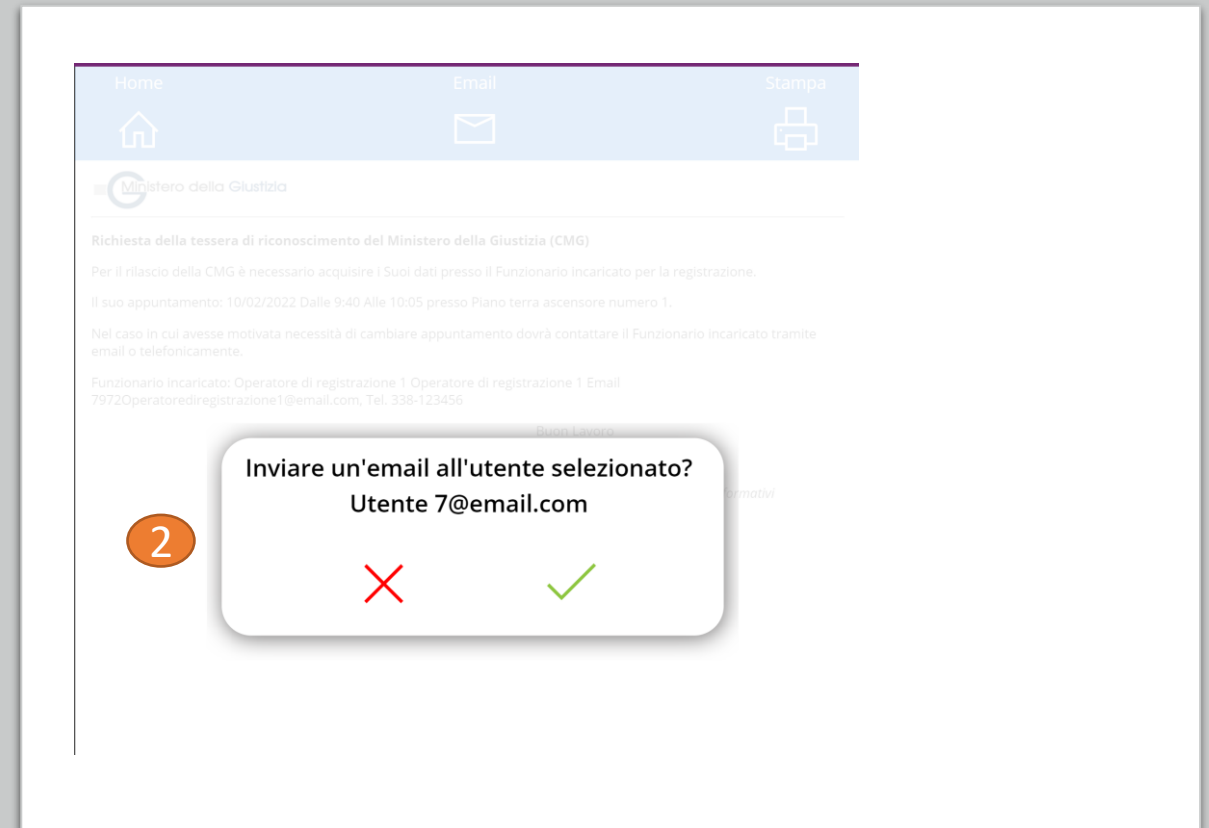
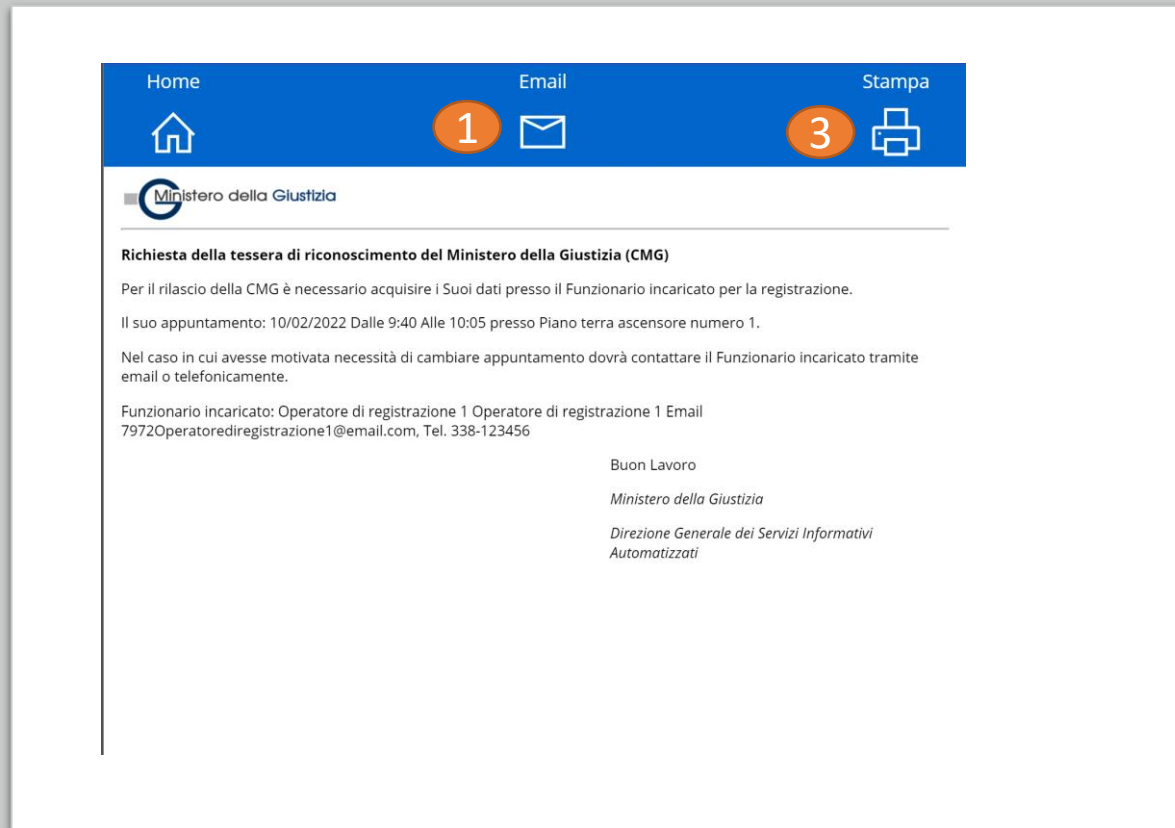
Conferma appuntamento

Data: 10/02/2022 - Slot: Dalle 9:40 Alle 10:05

Ministero della Giustizia

Stampa ed invio email nuovo promemoria

1. L'operatore dovrà inviare il promemoria all'utente con il nuovo appuntamento per la registrazione dati CMG
2. E' necessaria una conferma
3. L'operatore potrà stampare il promemoria
4. La mail all'utente arriverà dall'indirizzo giustizia.it



Conferma Registrazione CMG

1. Il funzionario di registrazione dei dati della CMG' dopo aver registrato i dati della CMG con apposita applicazione
2. dovrà confermare l'avvenuta registrazione

PowerApp Onboarding Personale Utente Test1

Dati personali

Nome	Cognome	Data di nascita	Codice Fiscale
Utente 7	Utente 7		CFUtente 7
Telefono	Email Personale	Utenza ADN	Email Giustizia
	Utente 7@email.com		Utente 7@email.com

Presenza Possesso SUP 10/02/2022

Registrazione Dati CMG

Consegna PC

Appuntamento Registrazione dati CMG

Nome	Cognome	Incaricato dell'immissione in servizio	
Operatore di registrazione 1	Operatore di registrazione 1	7972Operatoreregistrazione1@email.com	
Data	Fascia Oraria	Sede	Ulteriori Indicazioni Ufficio
31/01/2022	Dalle 10:30 Alle 10:55	CORTE SUPREMA DI CASSAZIONE	Piano terra ascensore numero 1.

1 **Conferma Registrazione CMG** Modifica Appuntamento CMG

Ministero della Giustizia

PowerApp Onboarding Personale Utente Test1

Dati personali

Cognome: Utente 7, Data di nascita: , Codice Fiscale: CFUtente 7, Email Personale: Utente 7@email.com, Email Giustizia: Utente 7@email.com

Vuoi confermare la registrazione CMG per l'utente selezionato?

2

✗ ✓

Operatore di registrazione 1

2022

Dalle 10:30 Alle 10:55

CORTE SUPREMA DI CASSAZIONE

Indicazioni Ufficio: Piano terra ascensore numero 1.

Conferma Registrazione CMG Modifica Appuntamento CMG

Ministero della Giustizia

Vista Slot dei funzionari CMG

1. Selezionare la vista degli slot
2. Selezionare l'ufficio, operatore e data
3. Lo slot riporta l'ufficio, la data ed ora dell'appuntamento, la mail dell'operatore (i task grigi sono liberi)

Utenti UPP - Distretto di CORTE SUPREMA DI CASSAZIONE

Utente Test1

Utente 7

Utente	CFUtente	Ufficio	Data	Orario
Utente 7	CFUtente 7	CORTE SUPREMA DI CASSAZIONE - (RM)	31/01/2022	Fascia: Dalle 10:30 Alle 10:55
Utente 72	CFUtente 72	CORTE SUPREMA DI CASSAZIONE - (RM)	01/02/2022	Fascia: Dalle 9:15 Alle 9:40
Utente 70	CFUtente 70	CORTE SUPREMA DI CASSAZIONE - (RM)	01/02/2022	Fascia: Dalle 8:25 Alle 8:50
Utente 73	CFUtente 73	CORTE SUPREMA DI CASSAZIONE - (RM)	01/02/2022	Fascia: Dalle 9:40 Alle 10:05
Utente 71	CFUtente 71	CORTE SUPREMA DI CASSAZIONE - (RM)	01/02/2022	Fascia: Dalle 8:50 Alle 9:15
Utente 77	CFUtente 77	CORTE SUPREMA DI CASSAZIONE - (RM)	01/02/2022	Fascia: Dalle 11:20 Alle 11:45
Utente 74	CFUtente 74	CORTE SUPREMA DI CASSAZIONE - (RM)	01/02/2022	Fascia: Dalle 10:05 Alle 10:30
Utente 76	CFUtente 76	CORTE SUPREMA DI CASSAZIONE - (RM)	01/02/2022	Fascia: Dalle 10:55 Alle 11:20
Utente 75	CFUtente 75	CORTE SUPREMA DI CASSAZIONE - (RM)	01/02/2022	Fascia: Dalle 10:30 Alle 10:55
Utente 78	CFUtente 78	CORTE SUPREMA DI CASSAZIONE - (RM)	01/02/2022	Fascia: Dalle 11:45 Alle 12:10
Utente 79	CFUtente 79	CORTE SUPREMA DI CASSAZIONE - (RM)	01/02/2022	Fascia: Dalle 12:10 Alle 12:35

Ministero della Giustizia

Prenotazioni distretto di CORTE SUPREMA DI CASSAZIONE

Utente Test1

Nome Ufficio: CORTE SUPREMA DI CASSAZIONE

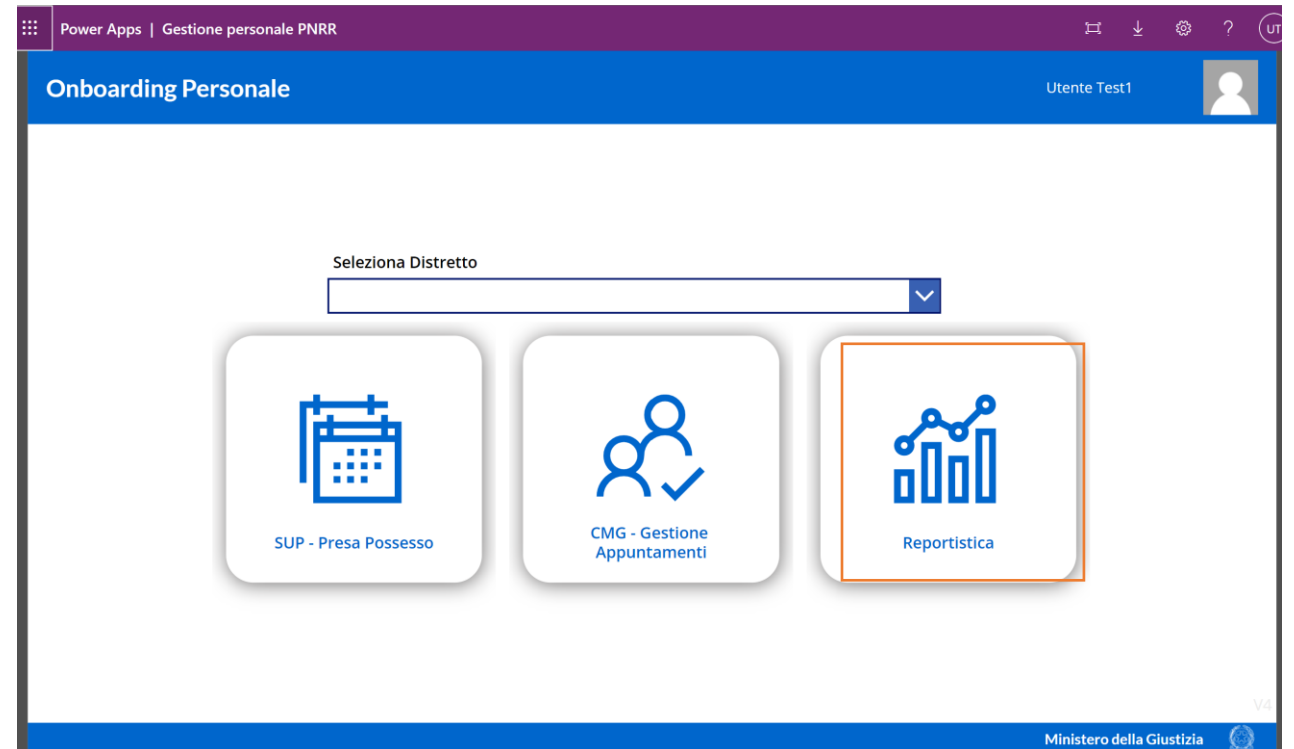
Operatore di registrazione: 7972Operatoreregistrazione2@email.com

Data: 10/02/2022

Ufficio	Operatore	Data	Orario
CORTE SUPREMA DI CASSAZIONE	7972Operatoreregistrazione2@email.com	10/02/2022	Dalle 9:40 Alle 10:05
CORTE SUPREMA DI CASSAZIONE	7972Operatoreregistrazione2@email.com	10/02/2022	Dalle 9:40 Alle 10:05
CORTE SUPREMA DI CASSAZIONE	7972Operatoreregistrazione2@email.com	10/02/2022	Dalle 10:05 Alle 10:30

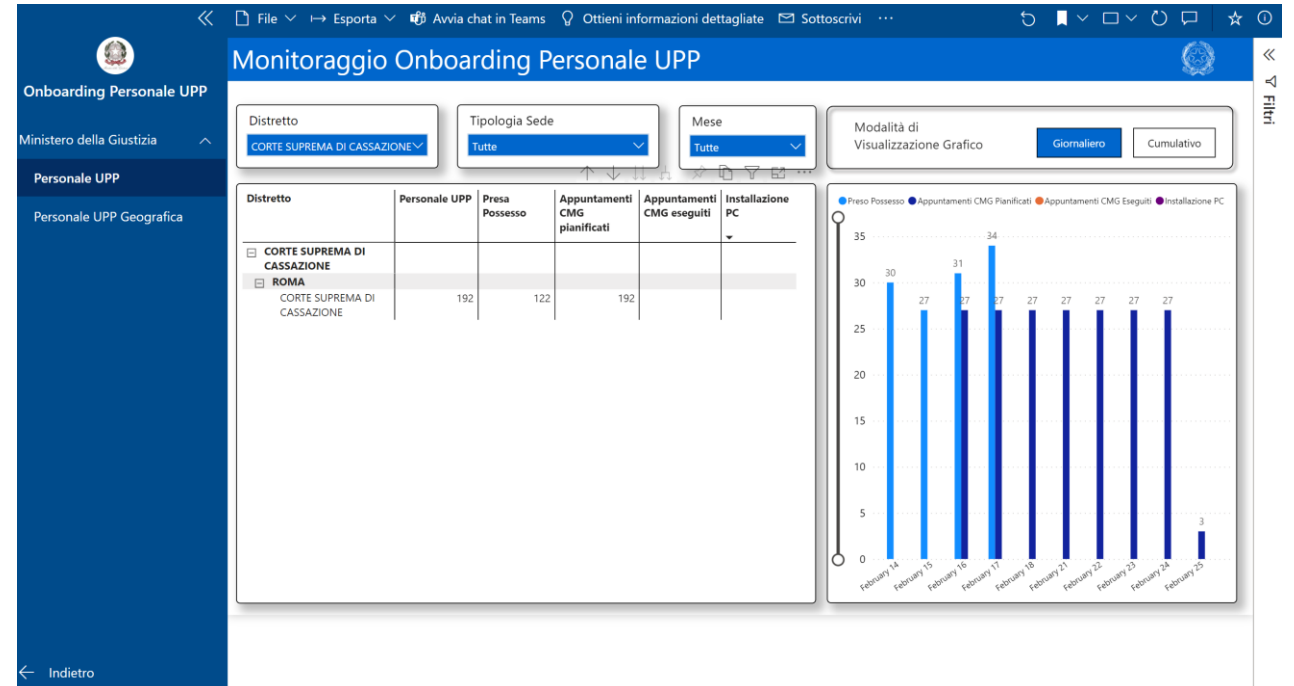
Menu principale Reportistica

- «Reportistica» per i report di monitoraggio.
- Questa sezione è autorizzata solo ad alcuni utenti



Analisi Dati UPP

- Il report consente di monitorare l'avanzamento della presa di possesso, appuntamenti per la registrazione dei dati sia eseguiti che pianificati, le installazioni dei PC, il totale degli utenti UPP
- Il report mostra i dati in formato tabellare ed il grafico di avanzamento
- E' possibile filtrare per distretto, tipologia sede e periodo



Analisi Dati Geografica

- Il report avere una vista geografica per monitorare l'avanzamento della presa di possesso, appuntamenti per la registrazione dei dati sia eseguiti che pianificati, le installazioni dei PC, il totale degli utenti UPP
- Il report mostra i dati sulla mappa e popola degli indicatori
- E' possibile filtrare per distretto, tipologia sede e periodo

