

**Adulti in area penale esterna
in carico per misure disposte dalla
Magistratura di cognizione**

**Analisi statistica dei dati
Anno 2025**

**ELABORAZIONE SU DATI STATISTICI CONVALIDATI
RIFERITI ALL'ANNO 2025**

PUBBLICAZIONE DEL 20 APRILE 2026

Dipartimento per la Giustizia minorile e di comunità
Ufficio I del Capo Dipartimento
Sezione Statistica
Via Damiano Chiesa, 24 00136 - Roma
Tel. 06/68188268 - 274 - 279 - 297
E-mail: *statistiche.dgmc@giustizia.it*

(https://www.giustizia.it/giustizia/it/mg_1_12.page)

Le misure disposte dalla magistratura di cognizione

1. La sospensione del procedimento con messa alla prova

Introdotta con la legge 28 aprile 2014, n. 67, costituisce istituto di diritto sostanziale, inserito nel contesto del procedimento di cognizione penale, quale strumento, utilizzabile una sola volta, per evitare la celebrazione del giudizio. Risponde ad una finalità deflattiva per gli uffici giudiziari, e realizza una rinuncia alla potestà punitiva dello Stato, condizionata al buon esito di un periodo di prova. Consiste, quindi, in una forma di *probation* giudiziale che tende ad avvicinarsi ai più avanzati sistemi penali.

Trova applicazione nei casi individuati dall'art. 168 *bis* del codice penale¹, tenuto conto di alcuni limiti oggettivi e soggettivi dati dalla gravità del reato. È ammesso solo nei procedimenti per reati puniti con la sola pena pecuniaria o con la pena edittale detentiva non superiore nel massimo a quattro anni, sola, congiunta o alternativa alla pena pecuniaria, nonché per i delitti indicati dal comma 2 dell'art. 550 del codice di procedura penale, purché il richiedente non sia stato dichiarato delinquente abituale, professionale o per tendenza. La decisione che il giudice è chiamato ad assumere è frutto di una valutazione che, oltre all'assenza dei limiti precedentemente richiamati, deve tener conto del fatto che il richiedente sia in grado di astenersi dal commettere ulteriori reati, nonché dell'idoneità del programma di trattamento elaborato dall'UEPE, d'intesa con il richiedente, che dovrà garantire l'organicità dei contenuti, la chiarezza degli impegni e la congruità degli obiettivi.

Elemento necessario del programma di trattamento è lo svolgimento del lavoro di pubblica utilità; l'istituto prevede, inoltre, che l'imputato svolga attività volte all'eliminazione delle conseguenze dannose o pericolose derivanti dal reato, e, ove possibile, attività di risarcimento del danno dallo stesso cagionato. Inoltre, in un'ottica di riduzione del rischio di reiterazione del reato, il programma può prevedere l'osservanza di una serie di obblighi relativi alla dimora, alla libertà di movimento e al divieto di frequentare determinati locali, oltre a quelli essenziali al reinserimento dell'imputato e relativi ai rapporti con l'UEPE e con eventuali strutture sanitarie specialistiche.

Decorso il periodo di sospensione del procedimento, il giudice, tenuto conto del comportamento dell'imputato, qualora ritenga che la prova abbia avuto esito positivo, dichiara estinto il reato.

2. Le sanzioni di comunità

2.1 Lavoro di pubblica utilità nei casi di violazione della legge sugli stupefacenti ai sensi dell'art. 73, comma 5-bis, del D.P.R. 309/1990.

Trova applicazione limitatamente per i fatti previsti dall'art. 73 del D.P.R. 309/1990, commessi da persona tossicodipendente o da assuntore di sostanze stupefacenti o psicotrope, per i quali

¹ Il d.lgs. n. 150/2022 "Attuazione della legge 27 settembre 2021, n. 134, recante delega al Governo per l'efficienza del processo penale, nonché in materia di giustizia riparativa e disposizioni per la celere definizione dei procedimenti giudiziari" è intervenuto sull'istituto della sospensione del procedimento con messa alla prova estendendolo da un lato, consentendo l'accesso alla messa alla prova anche con riferimento ad ulteriori specifici reati, contemplati all'art. 550 c. 2 c.p.p., puniti con pena edittale detentiva non superiore nel massimo a sei anni, che si prestino a percorsi risocializzanti o riparatori da parte dell'autore e compatibili con l'istituto, e, dall'altro, prevedendo che la richiesta di sospensione del procedimento con messa alla prova possa essere proposta anche dal pubblico ministero.

il giudice può applicare, anziché le pene detentive e pecuniarie, quella del lavoro di pubblica utilità di cui all'art. 54 del d. lgs. 274/2000, secondo le modalità ivi previste.

2.2 Lavoro di pubblica utilità nei casi di violazione del Codice della strada (C.D.S) ex artt. 186, comma 9-bis e 187, comma 8-bis del d.lgs.285/1992.

L'art. 186 C.D.S. così come l'art. 187 C.D.S. del d.lgs.285/1992 prevedono la pena detentiva dell'arresto e quella pecuniaria dell'ammenda che varia di importo a seconda della gravità delle circostanze indicate negli articoli medesimi. Tuttavia, l'art. 186, comma 9-bis C.D.S. e l'art. 187, comma 8-bis C.D.S., prevedono la possibilità di sostituzione delle pene predette con l'effettuazione di lavori di pubblica utilità, in determinati casi «da svolgere, in via prioritaria, nel campo della sicurezza e dell'educazione stradale presso lo Stato, le regioni, le province, i comuni o presso enti o organizzazioni di assistenza sociale e di volontariato, o presso i centri specializzati di lotta alle dipendenze».

2.3 Sospensione condizionale della pena.

L'art. 165, comma 5², c.p. dispone che, nei casi di condanna per il delitto previsto dall'articolo 575, nella forma tentata, o per i delitti, consumati o tentati, di cui agli articoli 572, 609-bis, 609-ter, 609-quater, 609-quinquies, 609-octies e 612-bis, nonché agli articoli 582 e 583-quinquies nelle ipotesi aggravate ai sensi degli articoli 576, primo comma, numeri 2, 5 e 5.1, e 577, primo comma, numero 1, e secondo comma, la sospensione condizionale della pena è comunque subordinata alla partecipazione a specifici percorsi di recupero presso enti o associazioni che si occupano di prevenzione, assistenza psicologica e recupero di soggetti condannati per i medesimi reati. Il compito specifico degli Uffici di esecuzione penale esterna è, in questa fattispecie, di duplice natura: di collegamento con l'ufficio del Pubblico Ministero per la tempestiva segnalazione di ogni anomalia rilevante rispetto all'andamento del percorso di recupero, nonché di comunicazione dell'esito dello stesso.

3. Le pene sostitutive

L'art. 20 *bis* del codice penale, inserito dal decreto legislativo 10 ottobre 2022, n. 150, attuativo della legge 27 settembre 2021, n. 134, dispone che le pene sostitutive della reclusione e dell'arresto, disciplinate dal Capo III della legge 24 novembre 1981, n. 689, sono:

- 1. semilibertà sostitutiva;**
- 2. detenzione domiciliare sostitutiva;**
- 3. lavoro di pubblica utilità sostitutivo;**
- 4. pena pecuniaria sostitutiva.**

Le stesse sono applicabili direttamente dal giudice della cognizione in sede di pronuncia della sentenza di condanna o di applicazione della pena su richiesta delle parti, nonché in fase di decreto penale di condanna.

² Il comma è stato inserito dall'art. 6, comma 1, legge 19 luglio 2019, n. 69 (il cd. Codice Rosso) e recentemente modificato dall' art. 15, comma 1, della legge 24 novembre 2023, n. 168, che prevede altresì un'attività di controllo e verifica della partecipazione del condannato a pena sospesa ai percorsi di recupero, a cura dell'Ufficio di esecuzione penale esterna, che comunicherà l'esito al pubblico ministero.

La *ratio* è quella di sostituire la pena detentiva breve con una risposta sanzionatoria che, accanto alla portata afflittiva, abbia anche un effetto risocializzante, rieducativo e riparativo, anticipando l'alternativa alla detenzione intramuraria già al momento del giudizio, piuttosto che a distanze di tempo considerevoli dal passaggio delle sentenze in giudicato, come avviene per le misure alternative.

A tal fine, l'intervento degli Uffici di Esecuzione Penale Esterna si concretizza nella redazione di un programma di trattamento idoneo, in fase di istruttoria, in stretto raccordo con il giudice della cognizione; si tratta di un progetto di intervento che valorizzi la capacità, da parte della persona condannata, di agire in un'ottica riparativa del danno causato con la commissione del reato, apportando in tal modo benessere alle comunità territoriali e contribuendo fattivamente al proprio efficace reinserimento.

In fase di esecuzione delle pene sostitutive, il compito primario degli Uffici incaricati di seguire le medesime è quello di verificare accuratamente l'andamento del programma, relazionando alla magistratura di sorveglianza e, ove necessario, proponendo le rimodulazioni necessarie dello stesso.

**UFFICI DI ESECUZIONE PENALE ESTERNA
SOGGETTI IN CARICO PER MISURE DISPOSTE DALLA
MAGISTRATURA DI COGNIZIONE**

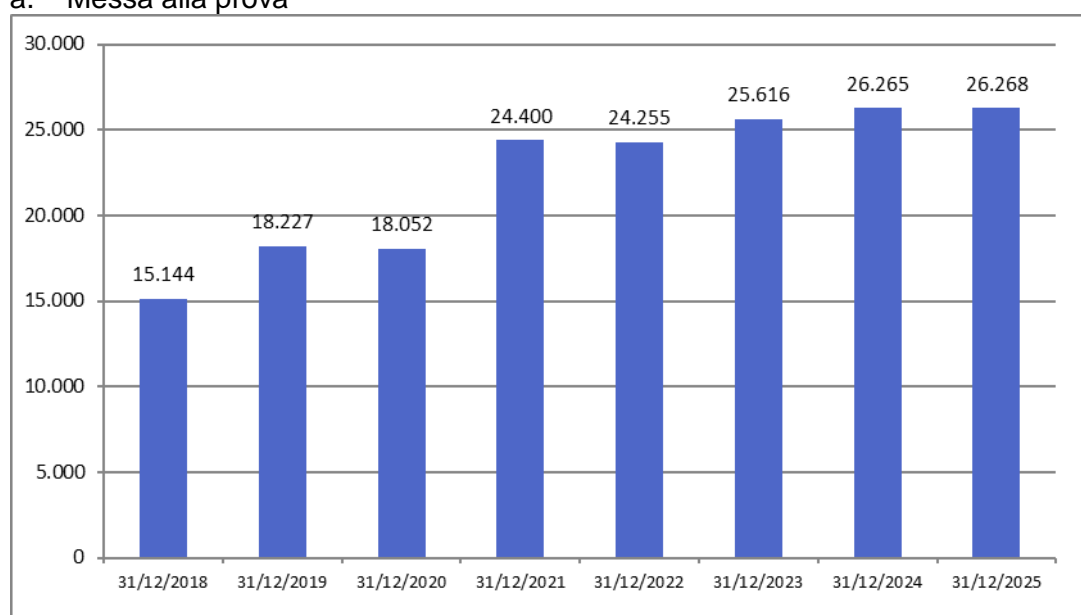
**SITUAZIONE ALLA FINE DELL'ANNO
SERIE STORICA**

Tabella 1 – Adulti in area penale esterna in carico per misure disposte dalla magistratura di cognizione. Anni dal 2018 al 2025. Situazione alla fine dell'anno.

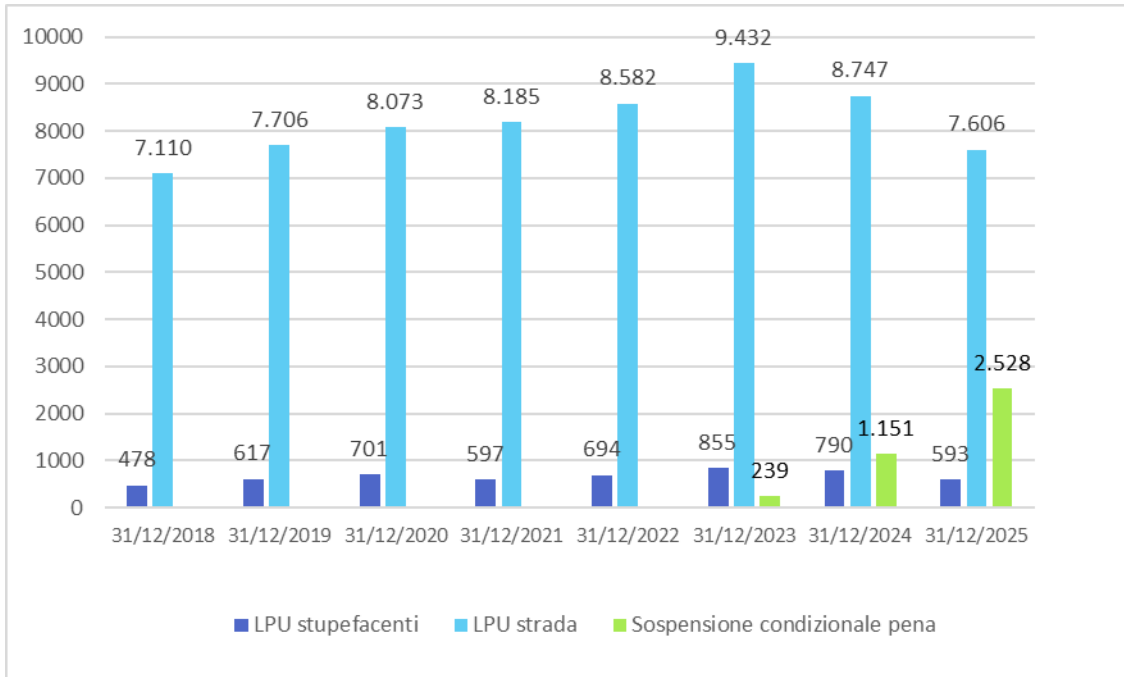
| Situazione a fine anno | Messa alla prova | Sanzioni di comunità | | | | Pene sostitutive | | | | Totale |
|------------------------|------------------|----------------------|------------|-------------------------------|--------|------------------------------------|-------------------------|-----------------|--------|--------|
| | | LPU stupefacenti | LPU strada | Sospensione condizionale pena | Totale | Detenzione domiciliare sostitutiva | Semilibertà sostitutiva | LPU sostitutivo | Totale | |
| 2018 | 15.144 | 478 | 7.110 | - | 7.588 | - | - | - | 0 | 22.732 |
| 2019 | 18.227 | 617 | 7.706 | - | 8.323 | - | - | - | 0 | 26.550 |
| 2020 | 18.052 | 701 | 8.073 | - | 8.774 | - | - | - | 0 | 26.826 |
| 2021 | 24.400 | 597 | 8.185 | - | 8.782 | - | - | - | 0 | 33.182 |
| 2022 | 24.255 | 694 | 8.582 | - | 9.276 | - | - | - | 0 | 33.531 |
| 2023 | 25.616 | 855 | 9.432 | 239 | 10.526 | 310 | 3 | 1.503 | 1.816 | 37.958 |
| 2024 | 26.265 | 790 | 8.747 | 1.151 | 10.688 | 1.065 | 17 | 4.118 | 5.200 | 42.153 |
| 2025 | 26.268 | 593 | 7.606 | 2.528 | 10.727 | 1.774 | 40 | 6.526 | 8.340 | 45.335 |

Grafico 1 – Adulti in area penale esterna in carico per misure disposte dalla magistratura di cognizione. Anni dal 2018 al 2025. Situazione alla fine dell'anno.

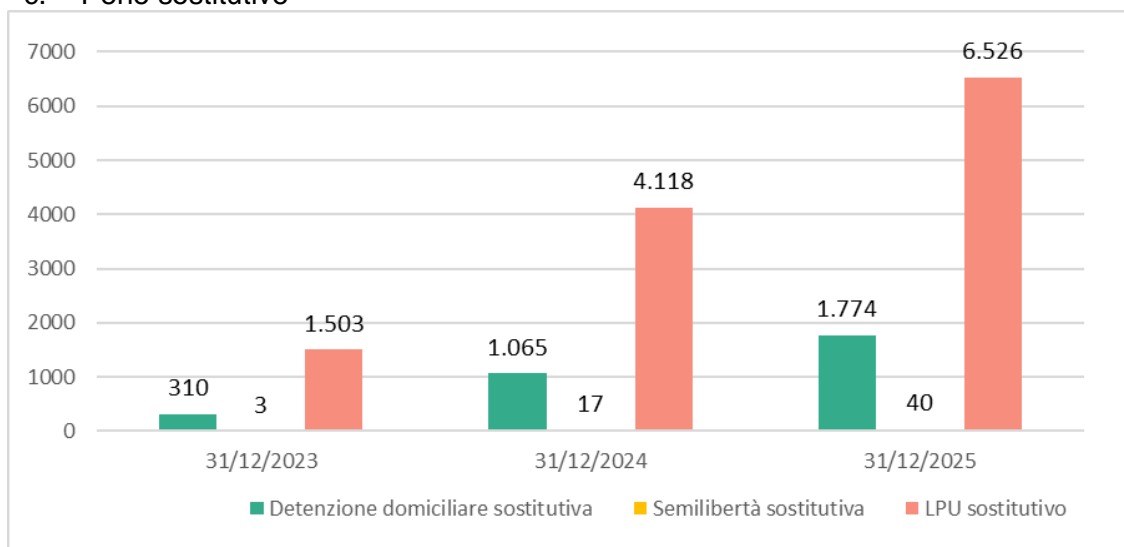
a. Messa alla prova



b. Sanzioni di comunità



c. Pene sostitutive



UFFICI DI ESECUZIONE PENALE ESTERNA
SOGGETTI IN CARICO PER MISURE DISPOSTE DALLA
MAGISTRATURA DI COGNIZIONE

Situazione al 31 dicembre 2025

Tabella 2 – Adulti in area penale esterna in carico per misure disposte dalla magistratura di cognizione, secondo la nazionalità e il sesso. Situazione al 31 dicembre 2025.

a. Messa alla prova

| Nazionalità | Sesso | | Totale |
|---------------|---------------|--------------|---------------|
| | maschi | femmine | |
| Italiani | 17.145 | 3.242 | 20.387 |
| Stranieri | 4.971 | 910 | 5.881 |
| Totale | 22.116 | 4.152 | 26.268 |

b. Sanzioni di comunità

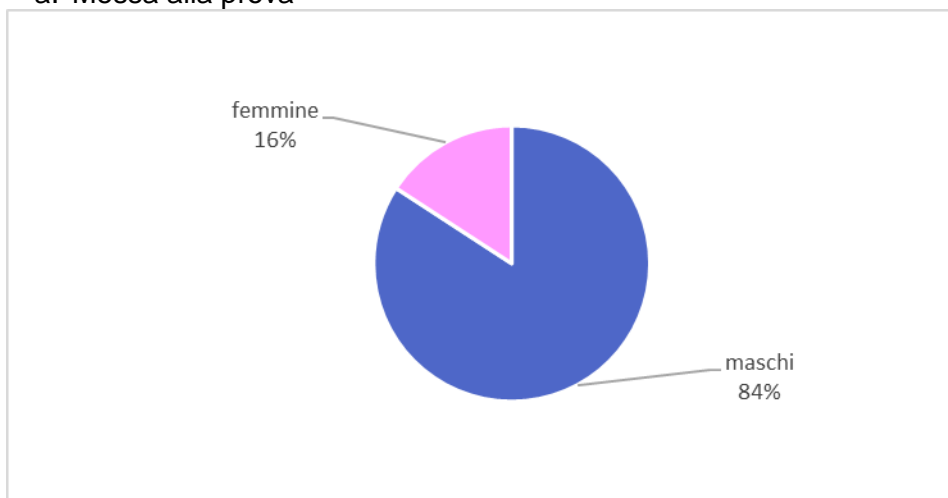
| Nazionalità | LPU stupefacenti | | | LPU strada | | | Sospensione condizionale della pena | | | Totale | | |
|---------------|------------------|-----------|------------|--------------|------------|--------------|-------------------------------------|------------|--------------|--------------|--------------|---------------|
| | m | f | m | m | f | mf | f | mf | mf | m | f | mf |
| Italiani | 473 | 51 | 524 | 5.412 | 734 | 6.146 | 1.647 | 137 | 1.784 | 7.532 | 922 | 8.454 |
| Stranieri | 63 | 6 | 69 | 1.310 | 150 | 1.460 | 688 | 56 | 744 | 2.061 | 212 | 2.273 |
| Totale | 536 | 57 | 593 | 6.722 | 884 | 7.606 | 2.335 | 193 | 2.528 | 9.593 | 1.134 | 10.727 |

c. Pene sostitutive

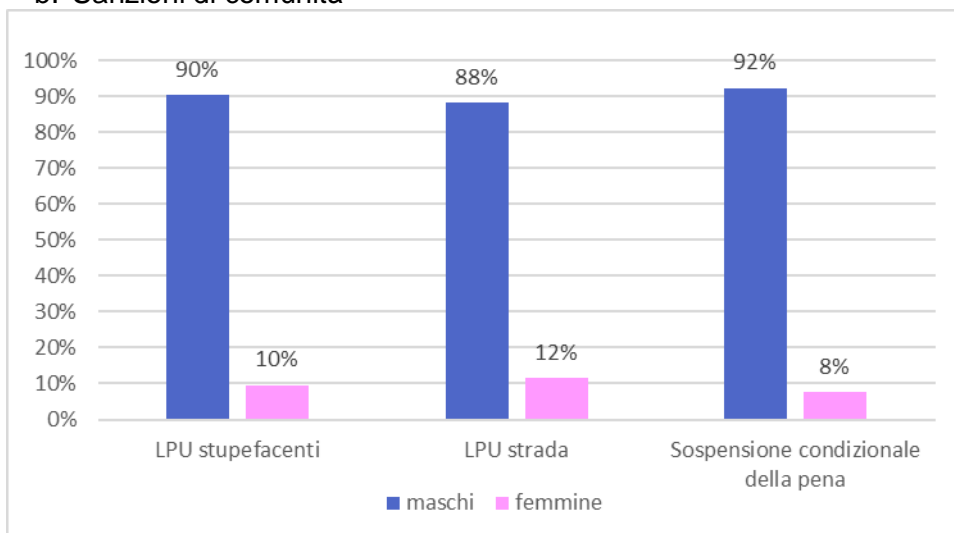
| Nazionalità | Detenzione domiciliare sostitutiva | | | Semilibertà sostitutiva | | | LPU sostitutivo | | | Totale | | |
|---------------|------------------------------------|------------|--------------|-------------------------|----------|-----------|-----------------|------------|--------------|--------------|------------|--------------|
| | m | f | m | m | f | mf | f | mf | mf | m | f | mf |
| Italiani | 1.242 | 131 | 1.373 | 26 | 1 | 27 | 4.847 | 493 | 5.340 | 6.115 | 625 | 6.740 |
| Stranieri | 383 | 18 | 401 | 13 | 0 | 13 | 1.101 | 85 | 1.186 | 1.497 | 103 | 1.600 |
| Totale | 1.625 | 149 | 1.774 | 39 | 1 | 40 | 5.948 | 578 | 6.526 | 7.612 | 728 | 8.340 |

Grafico 2 - Adulti in area penale esterna in carico per misure disposte dalla magistratura di cognizione, secondo il sesso. Situazione al 31 dicembre 2025. Valori percentuali.

a. Messa alla prova



b. Sanzioni di comunità



c. Pene sostitutive

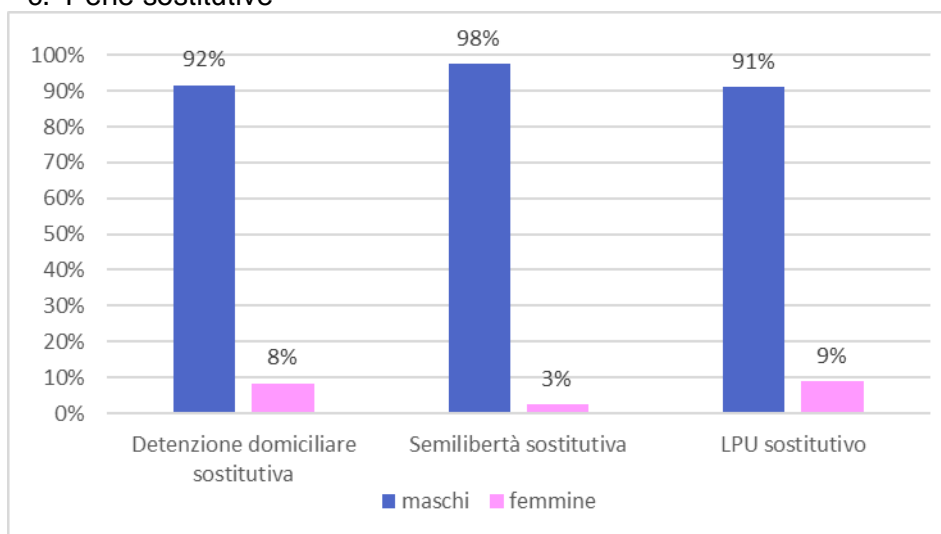
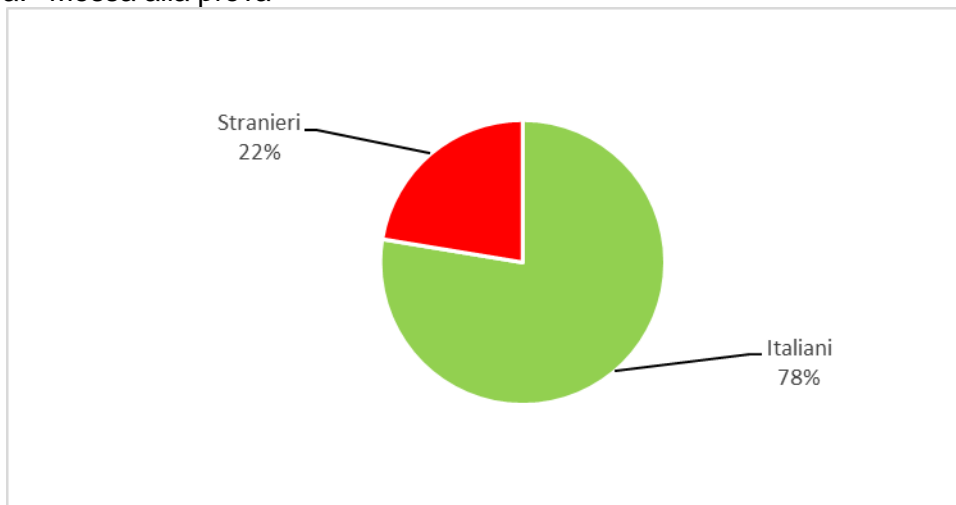
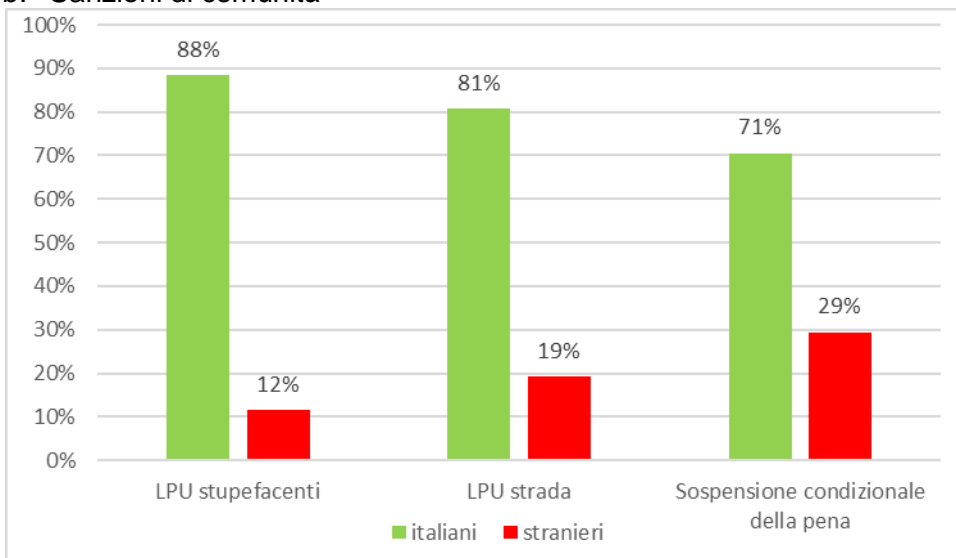


Grafico 3 - Adulti in area penale esterna in carico per misure disposte dalla magistratura di cognizione, secondo la nazionalità. Situazione al 31 dicembre 2025. Valori percentuali.

a. Messa alla prova



b. Sanzioni di comunità



c. Pene sostitutive

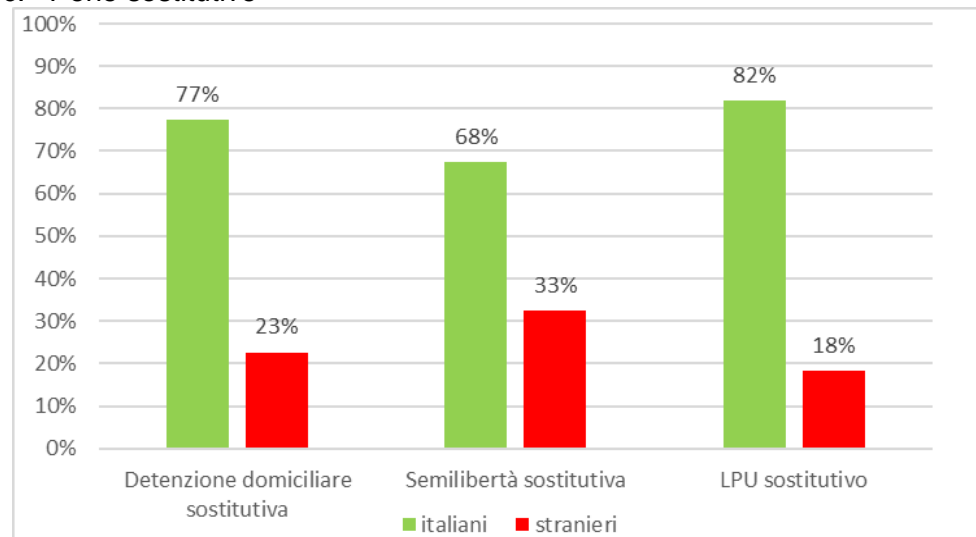


Tabella 3 - Adulti di nazionalità straniera in area penale esterna in carico per misure disposte dalla magistratura di cognizione, secondo l'area geografica di provenienza e il sesso. Situazione al 31 dicembre 2025.

a. Messa alla prova

| Continente | Area geografica | Sesso | | Totale |
|---------------|---------------------------------|--------------|------------|--------------|
| | | maschi | femmine | |
| Europa | Altri Paesi dell'Unione Europea | 828 | 227 | 1.055 |
| | Altri Paesi europei | 1.086 | 242 | 1.328 |
| | Totale | 1.914 | 469 | 2.383 |
| Africa | Africa Settentrionale | 1.008 | 81 | 1.089 |
| | Africa Occidentale | 572 | 58 | 630 |
| | Africa Orientale | 37 | 4 | 41 |
| | Africa Centro-meridionale | 34 | 6 | 40 |
| | Totale | 1.651 | 149 | 1.800 |
| America | America Settentrionale | 12 | 5 | 17 |
| | America Centro-meridionale | 707 | 187 | 894 |
| | Totale | 719 | 192 | 911 |
| Asia | Asia Occidentale | 42 | 10 | 52 |
| | Asia Centro-meridionale | 460 | 26 | 486 |
| | Asia Orientale | 178 | 63 | 241 |
| | Totale | 680 | 99 | 779 |
| Oceania | Oceania | 7 | 1 | 8 |
| Totale | | 4.971 | 910 | 5.881 |

b. Sanzioni di comunità

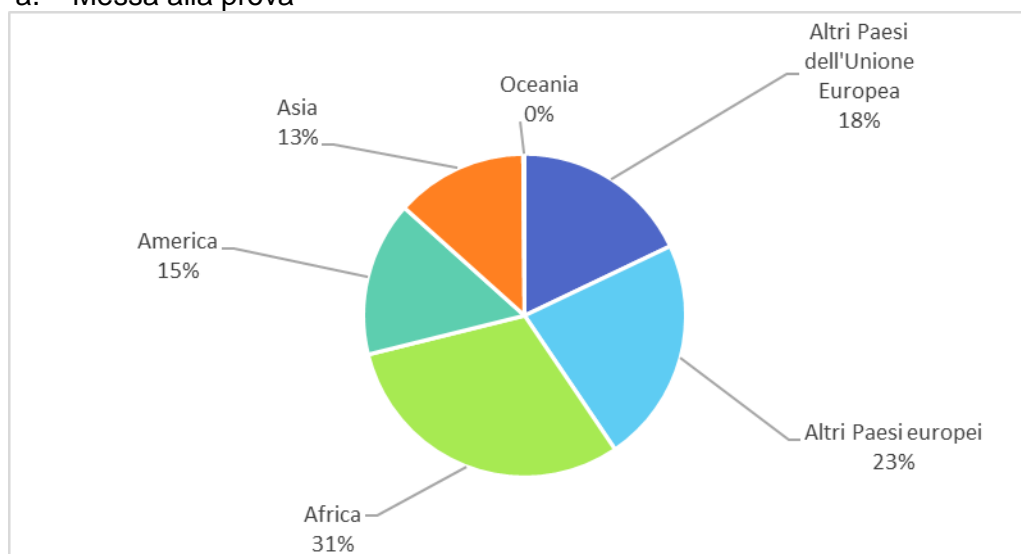
| Continente | Area geografica | Sesso | | Totale |
|---------------|---------------------------------|--------------|------------|--------------|
| | | maschi | femmine | |
| Europa | Altri Paesi dell'Unione Europea | 453 | 71 | 524 |
| | Altri Paesi europei | 525 | 54 | 579 |
| | Totale | 978 | 125 | 1.103 |
| Africa | Africa Settentrionale | 373 | 13 | 386 |
| | Africa Occidentale | 102 | 10 | 112 |
| | Africa Orientale | 14 | 0 | 14 |
| | Africa Centro-meridionale | 12 | 1 | 13 |
| | Totale | 501 | 24 | 525 |
| America | America Settentrionale | 9 | 1 | 10 |
| | America Centro-meridionale | 344 | 46 | 390 |
| | Totale | 353 | 47 | 400 |
| Asia | Asia Occidentale | 12 | 0 | 12 |
| | Asia Centro-meridionale | 169 | 9 | 178 |
| | Asia Orientale | 44 | 7 | 51 |
| | Totale | 225 | 16 | 241 |
| Oceania | Oceania | 4 | 0 | 4 |
| Totale | | 2.061 | 212 | 2.273 |

c. Pene sostitutive

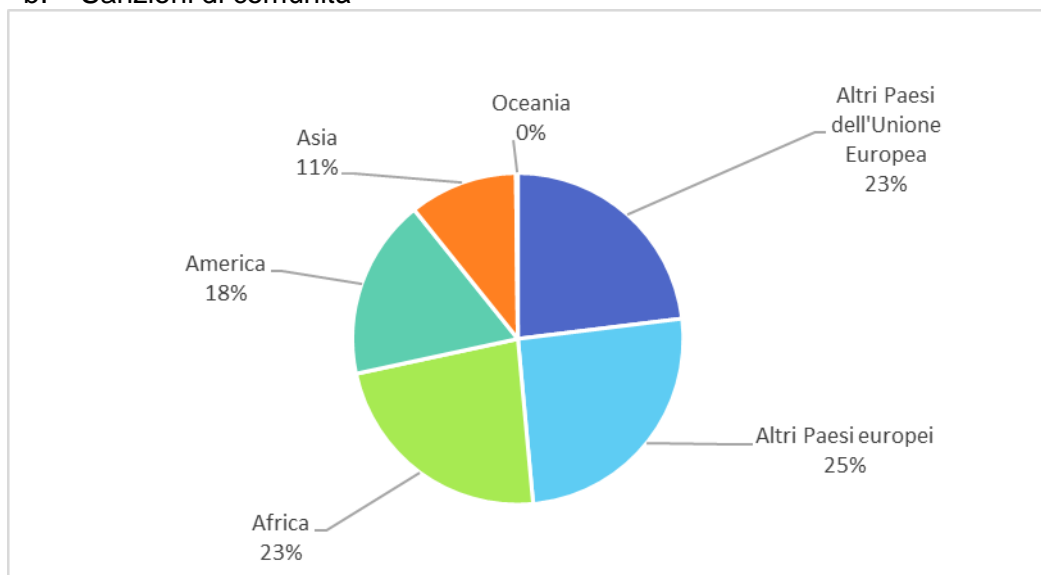
| Continente | Area geografica | Sesso | | Totale |
|---------------|---------------------------------|--------------|------------|--------------|
| | | maschi | femmine | |
| Europa | Altri Paesi dell'Unione Europea | 248 | 42 | 290 |
| | Altri Paesi europei | 456 | 22 | 478 |
| | Totale | 704 | 64 | 768 |
| Africa | Africa Settentrionale | 369 | 8 | 377 |
| | Africa Occidentale | 133 | 4 | 137 |
| | Africa Orientale | 7 | 1 | 8 |
| | Africa Centro-meridionale | 6 | 0 | 6 |
| | Totale | 515 | 13 | 528 |
| America | America Settentrionale | 2 | 1 | 3 |
| | America Centro-meridionale | 159 | 20 | 179 |
| | Totale | 161 | 21 | 182 |
| Asia | Asia Occidentale | 16 | 0 | 16 |
| | Asia Centro-meridionale | 75 | 1 | 76 |
| | Asia Orientale | 23 | 4 | 27 |
| | Totale | 114 | 5 | 119 |
| Oceania | Oceania | 3 | 0 | 3 |
| Totale | | 1.497 | 103 | 1.600 |

Grafico 4 - Adulti di nazionalità straniera in area penale esterna in carico per misure disposte dalla magistratura di cognizione, secondo la provenienza. Situazione al 31 dicembre 2025. Valori percentuali.

a. Messa alla prova



b. Sanzioni di comunità



c. Pene sostitutive

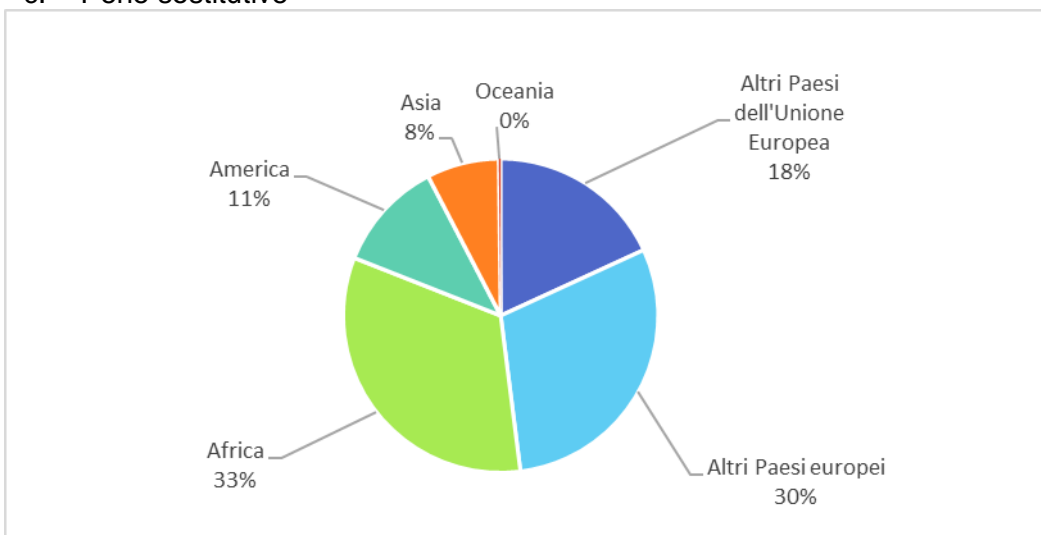
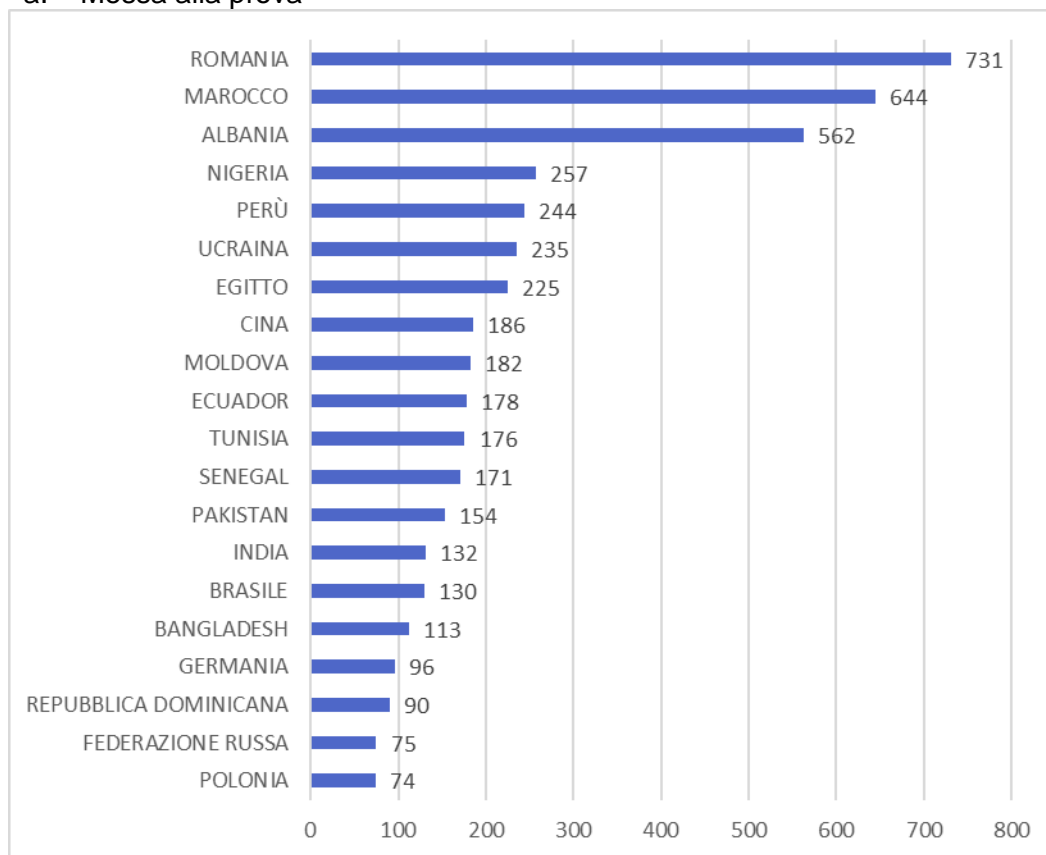
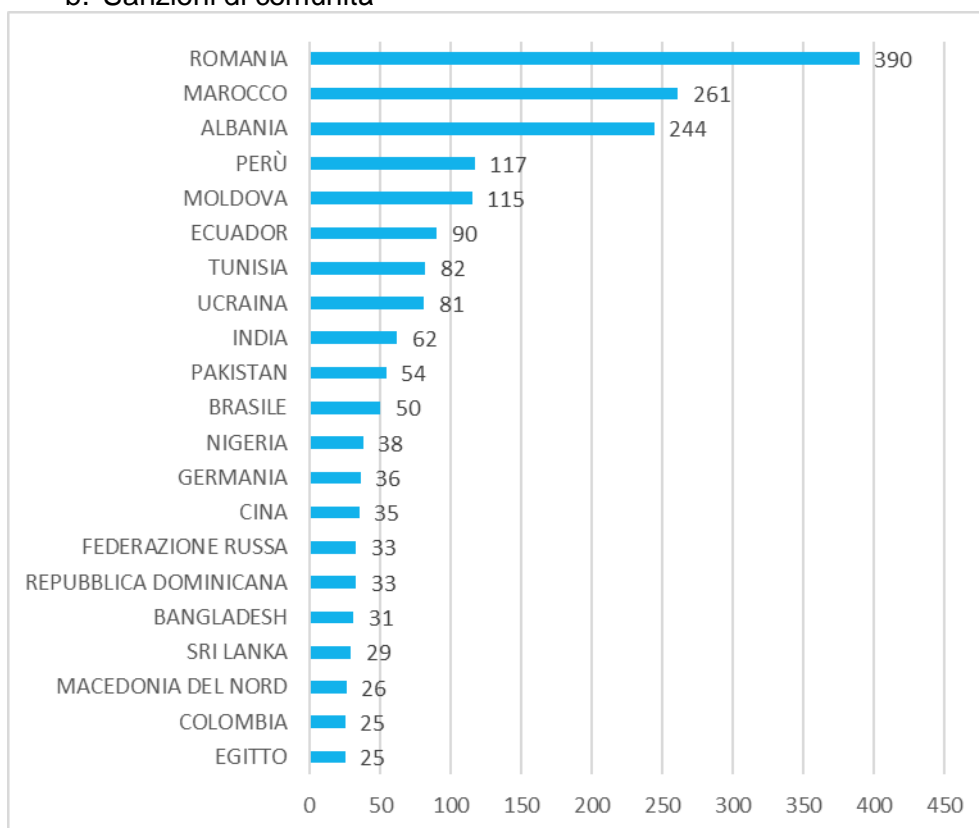


Grafico 5 - Adulti di nazionalità straniera in area penale esterna in carico per misure disposte dalla magistratura di cognizione, secondo il Paese di provenienza. Primi venti Paesi. Situazione al 31 dicembre 2025.

a. Messa alla prova



b. Sanzioni di comunità



c. Pene sostitutive

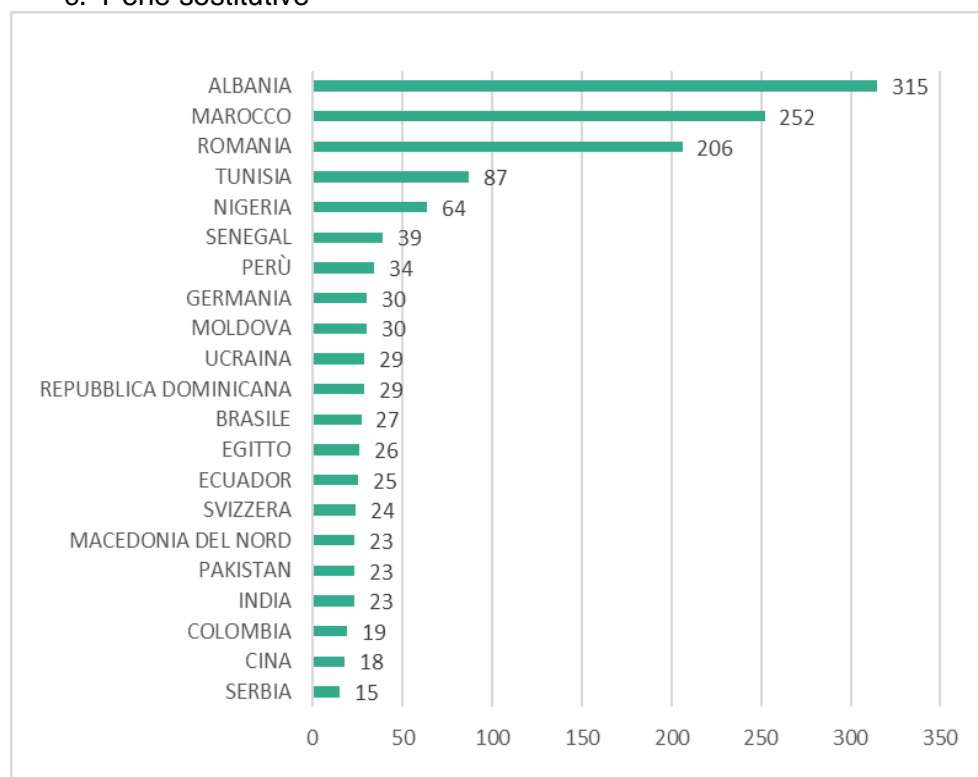


Tabella 4 - Adulti in area penale esterna in carico per misure disposte dalla magistratura di cognizione, secondo l'età e il sesso. Situazione al 31 dicembre 2025.

a. Messa alla prova

| Classi di età (in anni compiuti) | Sesso | | Totale |
|-------------------------------------|---------------|--------------|---------------|
| | maschi | femmine | |
| Da 18 a 29 anni | 5.903 | 823 | 6.726 |
| Da 30 a 39 anni | 4.979 | 1.031 | 6.010 |
| Da 40 a 49 anni | 4.732 | 1.027 | 5.759 |
| Da 50 a 59 anni | 4.034 | 859 | 4.893 |
| Da 60 a 69 anni | 1.904 | 338 | 2.242 |
| Oltre 70 anni | 564 | 74 | 638 |
| Totale | 22.116 | 4.152 | 26.268 |

b. Sanzioni di comunità

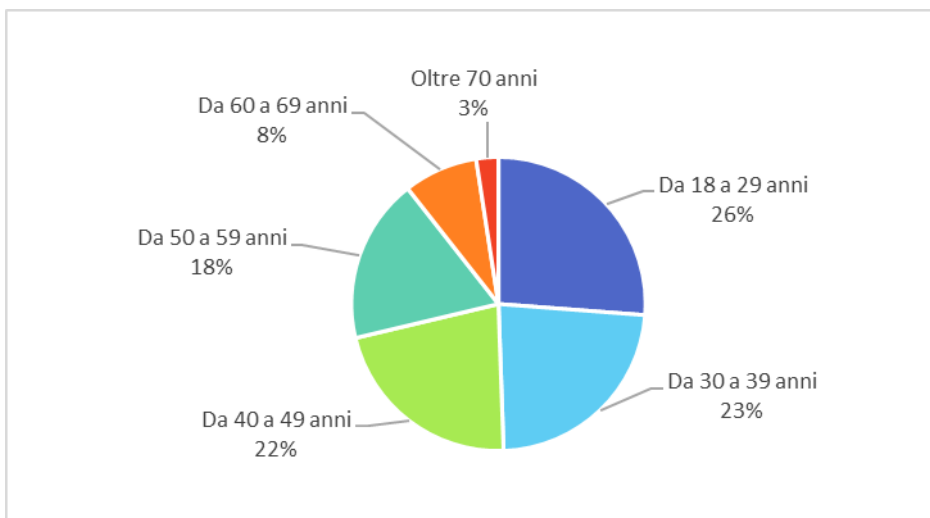
| Classi di età (in anni compiuti) | Sesso | | Totale |
|-------------------------------------|--------------|--------------|---------------|
| | maschi | femmine | |
| Da 18 a 29 anni | 1.872 | 252 | 2.124 |
| Da 30 a 39 anni | 2.506 | 315 | 2.821 |
| Da 40 a 49 anni | 2.264 | 293 | 2.557 |
| Da 50 a 59 anni | 1.973 | 192 | 2.165 |
| Da 60 a 69 anni | 737 | 65 | 802 |
| Oltre 70 anni | 241 | 17 | 258 |
| Totale | 9.593 | 1.134 | 10.727 |

c. Pene sostitutive

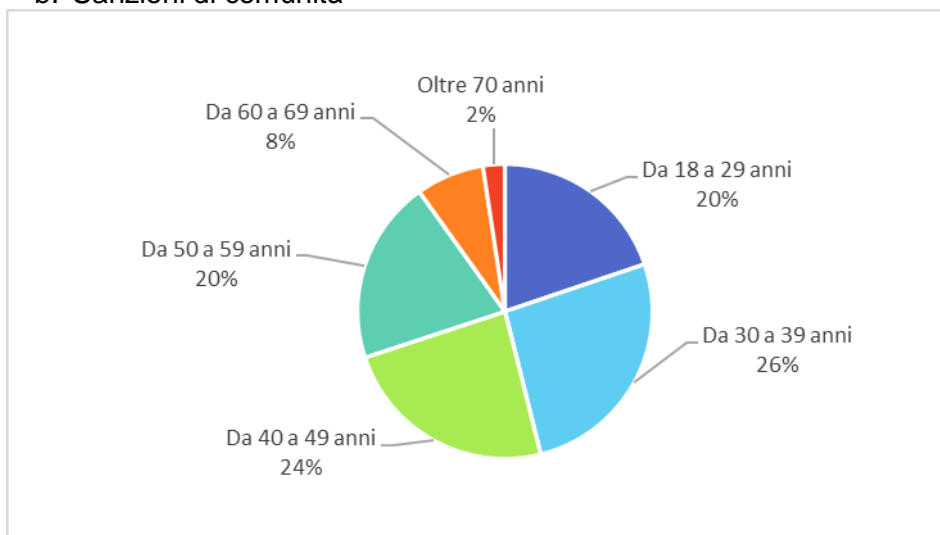
| Classi di età (in anni compiuti) | Sesso | | Totale |
|-------------------------------------|--------------|------------|--------------|
| | maschi | femmine | |
| Da 18 a 29 anni | 1.307 | 98 | 1.405 |
| Da 30 a 39 anni | 1.708 | 144 | 1.852 |
| Da 40 a 49 anni | 1.942 | 195 | 2.137 |
| Da 50 a 59 anni | 1.598 | 166 | 1.764 |
| Da 60 a 69 anni | 779 | 100 | 879 |
| Oltre 70 anni | 278 | 25 | 303 |
| Totale | 7.612 | 728 | 8.340 |

Grafico 6 - Adulti in area penale esterna in carico per misure disposte dalla magistratura di cognizione, secondo l'età. Situazione al 31 dicembre 2025. Valori percentuali.

a. Messa alla prova



b. Sanzioni di comunità



c. Pene sostitutive

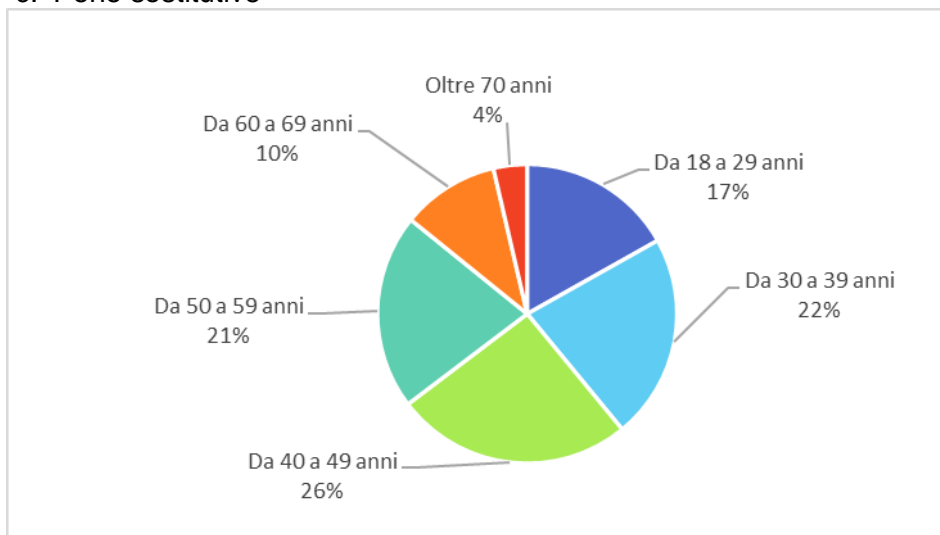


Tabella 5 – Adulti in area penale esterna in carico per messa alla prova e lavori di pubblica utilità, secondo la tipologia di attività e il sesso. Situazione al 31 dicembre 2025.

a. Messa alla prova

| Tipologia di attività | Sesso | | Totale |
|---|---------------|--------------|---------------|
| | maschi | femmine | |
| Servizi di supporto in attività socioassistenziali e sociosanitarie | 15.551 | 3.074 | 18.625 |
| Tutela del patrimonio ambientale | 1.189 | 171 | 1.360 |
| Protezione civile | 409 | 49 | 458 |
| Manutenzione immobili e servizi pubblici | 2.351 | 308 | 2.659 |
| Promozione della sicurezza stradale | 66 | 10 | 76 |
| Tutela del patrimonio culturale | 234 | 54 | 288 |
| Prestazioni inerenti a competenze o professionalità del soggetto | 2.144 | 461 | 2.605 |
| Attività non definita | 172 | 25 | 197 |
| Totale | 22.116 | 4.152 | 26.268 |

b. Lavori di pubblica utilità (legge sugli stupefacenti e codice della strada)

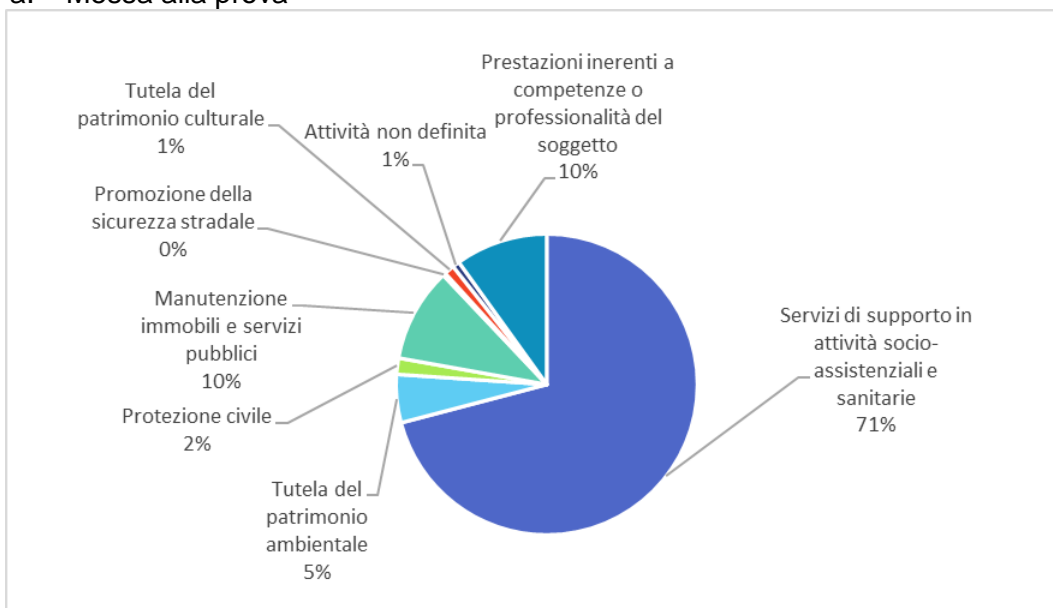
| Tipologia di attività | Sesso | | Totale |
|---|--------------|------------|--------------|
| | maschi | femmine | |
| Servizi di supporto in attività socioassistenziali e sociosanitarie | 5.043 | 693 | 5.736 |
| Tutela del patrimonio ambientale | 287 | 42 | 329 |
| Protezione civile | 129 | 9 | 138 |
| Manutenzione immobili e servizi pubblici | 908 | 92 | 1.000 |
| Promozione della sicurezza stradale | 24 | 3 | 27 |
| Tutela del patrimonio culturale | 32 | 2 | 34 |
| Prestazioni inerenti a competenze o professionalità del soggetto | 525 | 66 | 591 |
| Attività non definita | 310 | 34 | 344 |
| Totale | 7.258 | 941 | 8.199 |

c. Lavori di pubblica utilità sostitutivi

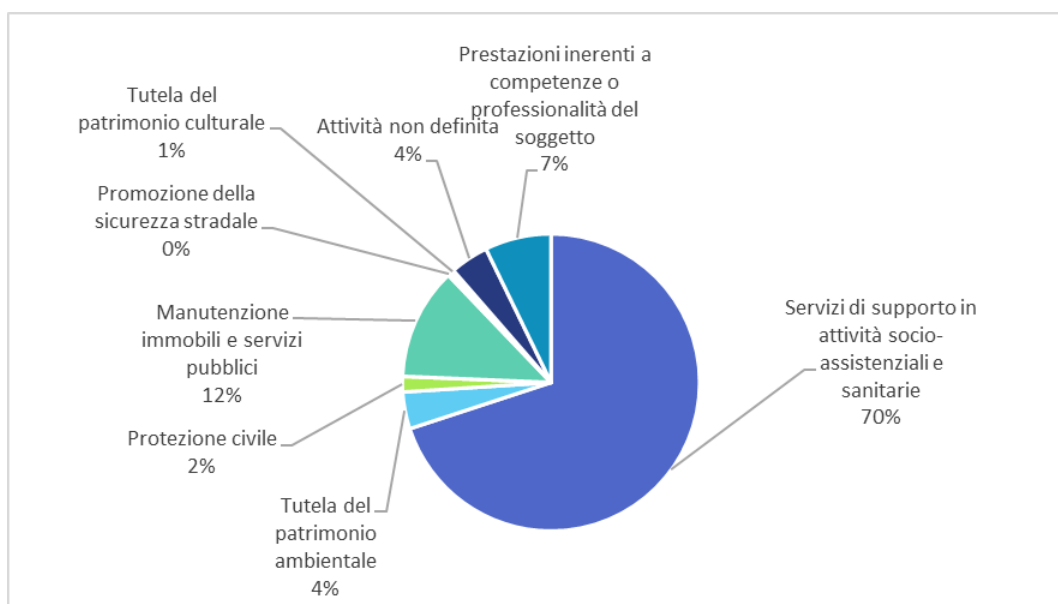
| Tipologia di attività | Sesso | | Totale |
|---|--------------|------------|--------------|
| | maschi | femmine | |
| Servizi di supporto in attività socioassistenziali e sociosanitarie | 3.617 | 387 | 4.004 |
| Tutela del patrimonio ambientale | 246 | 31 | 277 |
| Protezione civile | 126 | 3 | 129 |
| Manutenzione immobili e servizi pubblici | 582 | 34 | 616 |
| Promozione della sicurezza stradale | 15 | 0 | 15 |
| Tutela del patrimonio culturale | 32 | 6 | 38 |
| Prestazioni inerenti a competenze o professionalità del soggetto | 502 | 38 | 540 |
| Attività non definita | 828 | 79 | 907 |
| Totale | 5.948 | 578 | 6.526 |

Grafico 7 – Adulti in area penale esterna in carico per messa alla prova e lavori di pubblica utilità, secondo la tipologia di attività. Situazione al 31 dicembre 2025. Valori percentuali.

a. Messa alla prova



b. Lavori di pubblica utilità (legge sugli stupefacenti e codice della strada)



c. Lavori di pubblica utilità sostitutivi

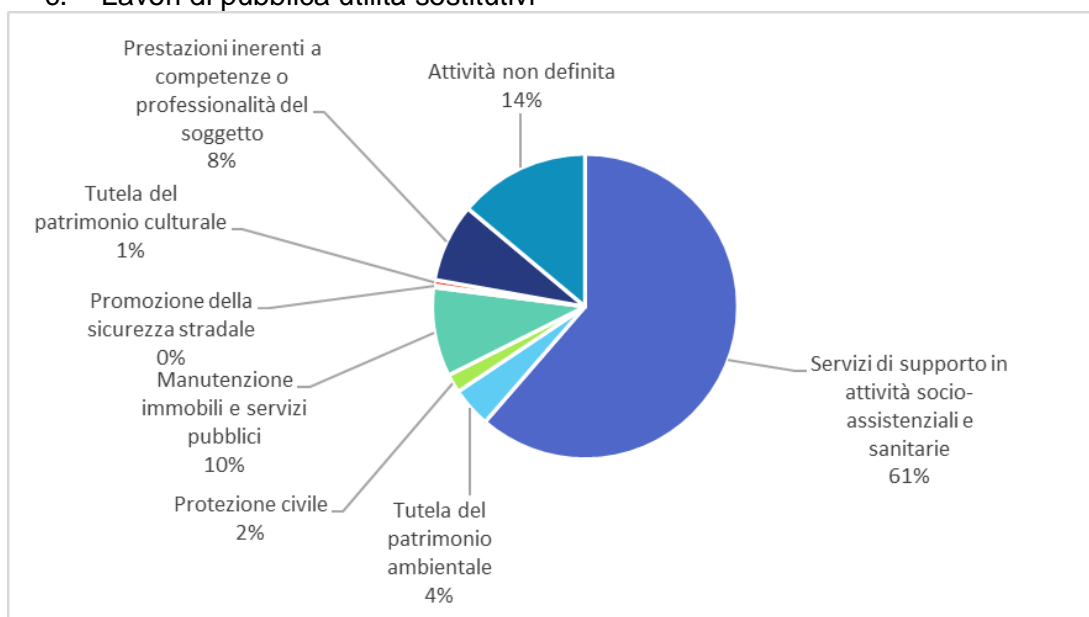
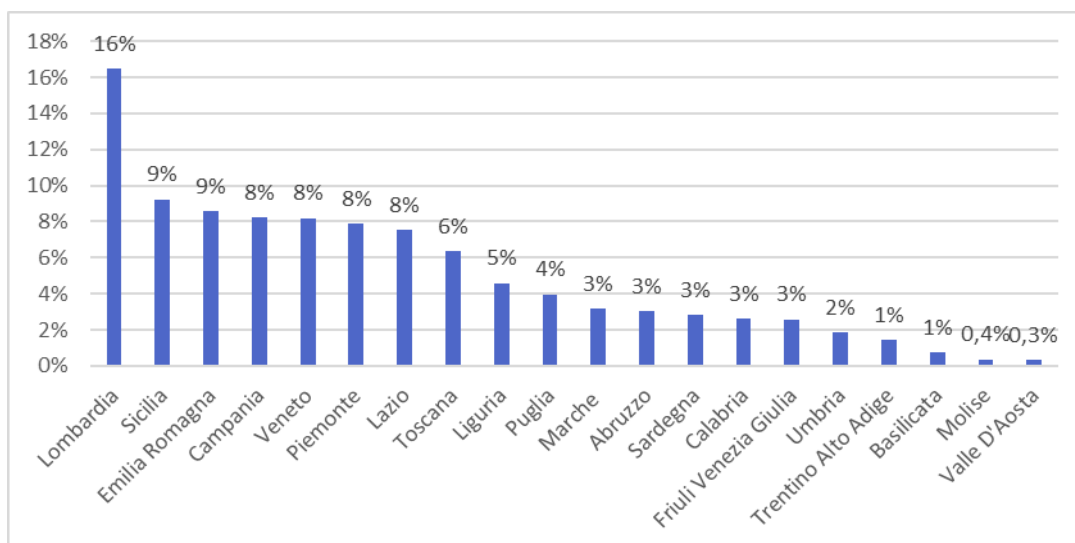
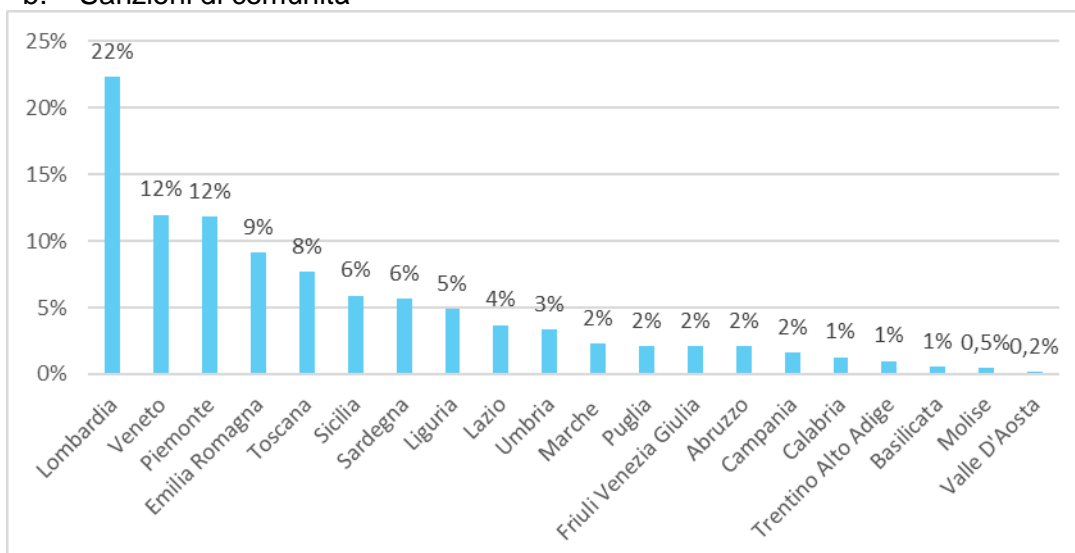


Grafico 8 - Adulti in area penale esterna in carico per misure disposte dalla magistratura di cognizione, per regione dell'Ufficio di esecuzione penale esterna che li ha in carico. Situazione al 31 dicembre 2025. Valori percentuali.

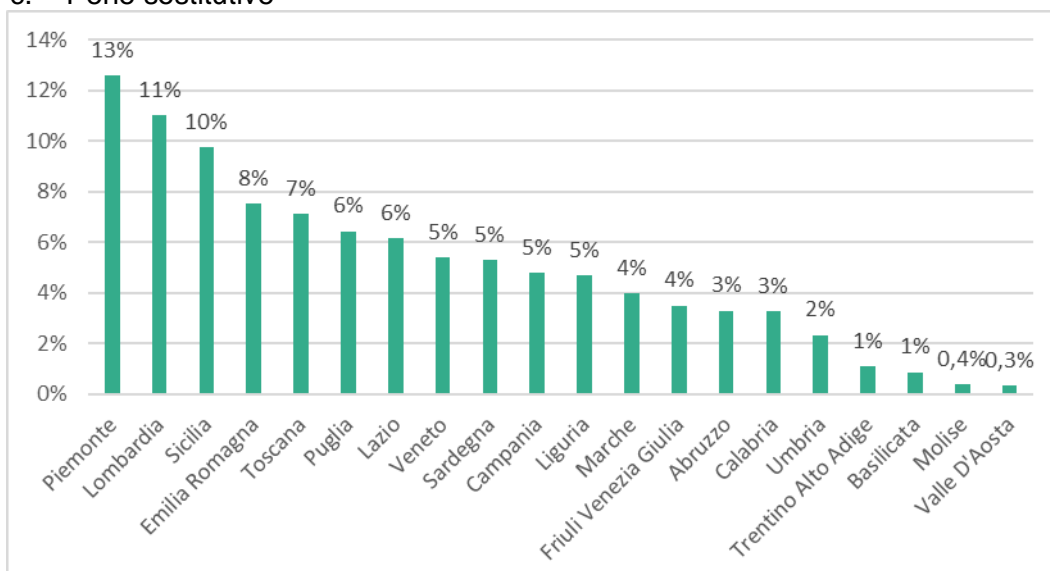
a. Messa alla prova



b. Sanzioni di comunità



c. Pene sostitutive



UFFICI DI ESECUZIONE PENALE ESTERNA
INCARICHI PER MISURE DISPOSTE DALLA MAGISTRATURA DI COGNIZIONE
DATI DI FLUSSO

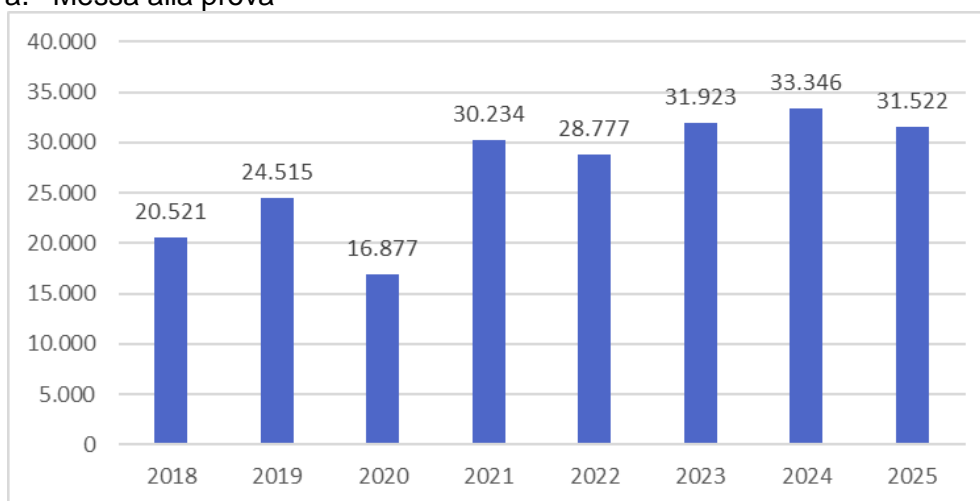
SERIE STORICA

Tabella 6 – Incarichi per misure disposte dalla magistratura di cognizione sopravvenuti nel periodo. Anni dal 2018 al 2025.

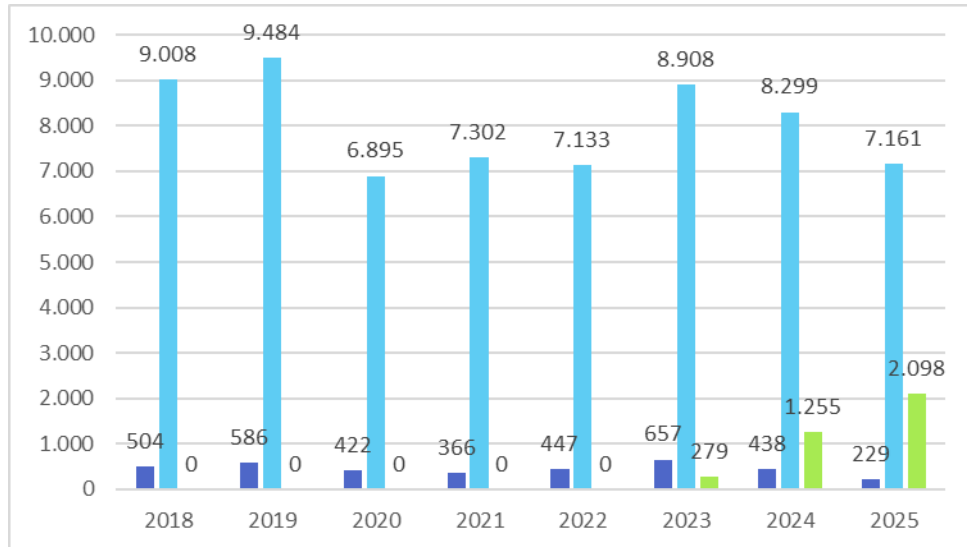
| Anni | Messa alla prova | Sanzioni di comunità | | | | Pene sostitutive | | | | Totale |
|------|------------------|----------------------|------------|-------------------------------|--------|------------------------------------|-------------------------|-----------------|--------|--------|
| | | LPU stupefacenti | LPU strada | Sospensione condizionale pena | Totale | Detenzione domiciliare sostitutiva | Semilibertà sostitutiva | LPU sostitutivo | Totale | |
| 2018 | 20.521 | 504 | 9.008 | - | 9.512 | - | - | - | - | 30.033 |
| 2019 | 24.515 | 586 | 9.484 | - | 10.070 | - | - | - | - | 34.585 |
| 2020 | 16.877 | 422 | 6.895 | - | 7.317 | - | - | - | - | 24.194 |
| 2021 | 30.234 | 366 | 7.302 | - | 7.668 | - | - | - | - | 37.902 |
| 2022 | 28.777 | 447 | 7.133 | - | 7.580 | - | - | - | - | 36.357 |
| 2023 | 31.923 | 657 | 8.908 | 279 | 9.844 | 376 | 6 | 1.822 | 2.204 | 43.971 |
| 2024 | 33.346 | 438 | 8.299 | 1.255 | 9.992 | 1.151 | 25 | 4.173 | 5.349 | 48.687 |
| 2025 | 31.522 | 229 | 7.161 | 2.098 | 9.488 | 1.637 | 56 | 5.350 | 7.043 | 48.053 |

Grafico 9 – Incarichi per misure disposte dalla magistratura di cognizione sopravvenuti nel periodo. Anni dal 2018 al 2025.

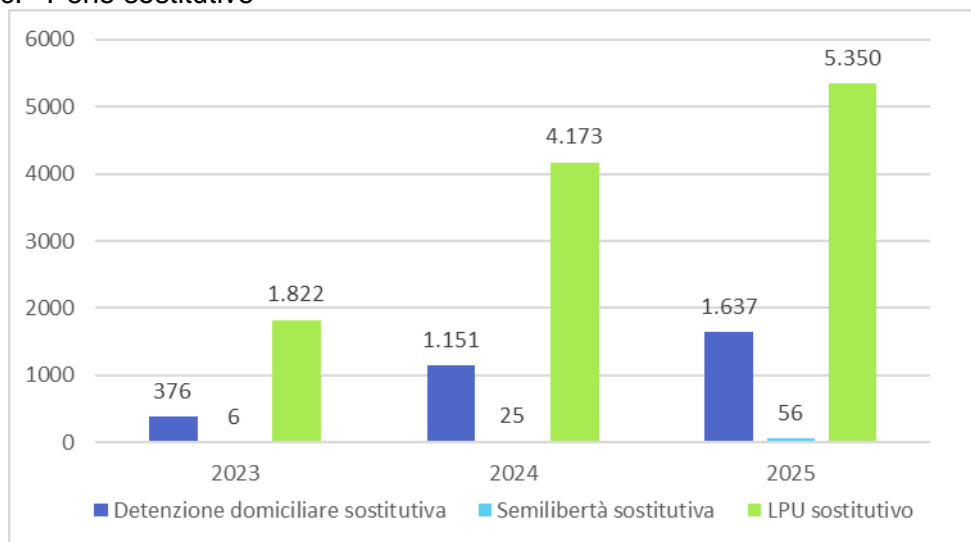
a. Messa alla prova



b. Sanzioni di comunità



c. Pene sostitutive



UFFICI DI ESECUZIONE PENALE ESTERNA

INCARICHI PER MISURE DISPOSTE DALLA MAGISTRATURA DI COGNIZIONE DATI DI FLUSSO

Incarichi sopravvenuti nell'anno 2025

Tabella 7 – Incarichi per misure disposte dalla magistratura di cognizione, secondo la nazionalità e il sesso dei soggetti. Anno 2025.

a. Messa alla prova

| Nazionalità | Sesso | | Totale |
|---------------|---------------|--------------|---------------|
| | maschi | femmine | |
| Italiani | 20.874 | 3.972 | 24.846 |
| Stranieri | 5.618 | 1.058 | 6.676 |
| Totale | 26.492 | 5.030 | 31.522 |

b. Sanzioni di comunità

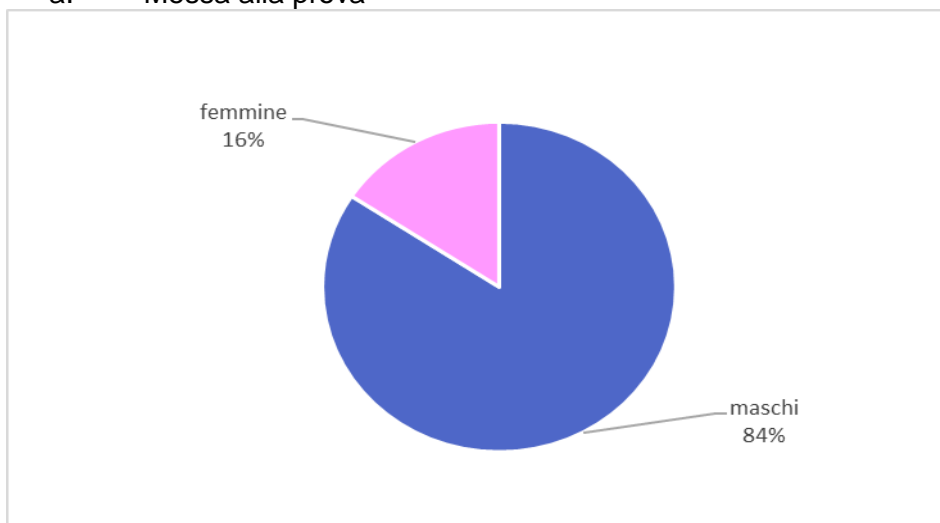
| Nazionalità | LPU stupefacenti | | | LPU strada | | | Sospensione condizionale della pena | | | Totale | | |
|---------------|------------------|-----------|------------|--------------|------------|--------------|-------------------------------------|------------|--------------|--------------|--------------|--------------|
| | m | f | m | m | f | mf | f | mf | mf | m | f | mf |
| Italiani | 181 | 14 | 195 | 5.131 | 773 | 5.904 | 1.378 | 125 | 1.503 | 6.690 | 912 | 7.602 |
| Stranieri | 32 | 2 | 34 | 1.113 | 144 | 1.257 | 547 | 48 | 595 | 1.692 | 194 | 1.886 |
| Totale | 213 | 16 | 229 | 6.244 | 917 | 7.161 | 1.925 | 173 | 2.098 | 8.382 | 1.106 | 9.488 |

c. Pene sostitutive

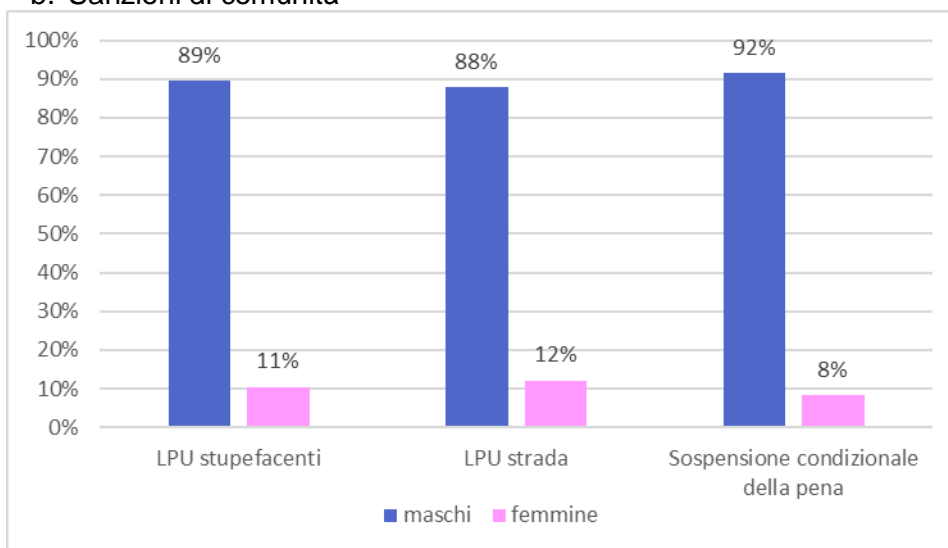
| Nazionalità | Detenzione domiciliare sostitutiva | | | Semilibertà sostitutiva | | | LPU sostitutivo | | | Totale | | |
|---------------|------------------------------------|------------|--------------|-------------------------|----------|-----------|-----------------|------------|--------------|--------------|------------|--------------|
| | m | f | m | m | f | mf | f | mf | mf | m | f | mf |
| Italiani | 1.162 | 108 | 1.270 | 41 | 2 | 43 | 3.958 | 413 | 4.371 | 5.161 | 523 | 5.684 |
| Stranieri | 344 | 23 | 367 | 13 | 0 | 13 | 898 | 81 | 979 | 1.255 | 104 | 1.359 |
| Totale | 1.506 | 131 | 1.637 | 54 | 2 | 56 | 4.856 | 494 | 5.350 | 6.416 | 627 | 7.043 |

Grafico 10 – Incarichi per misure disposte dalla magistratura di cognizione, secondo il sesso dei soggetti. Anno 2025. Valori percentuali.

a. Messa alla prova



b. Sanzioni di comunità



c. Pene sostitutive

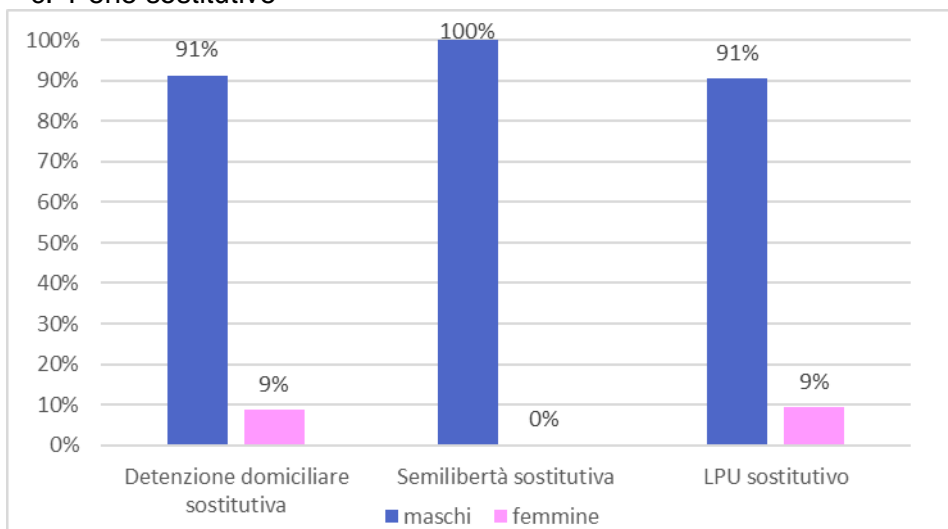
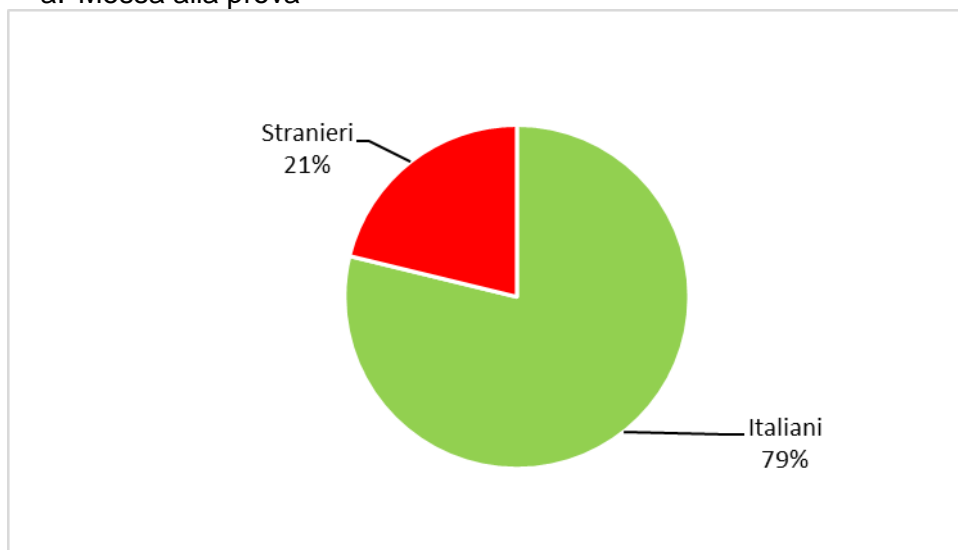
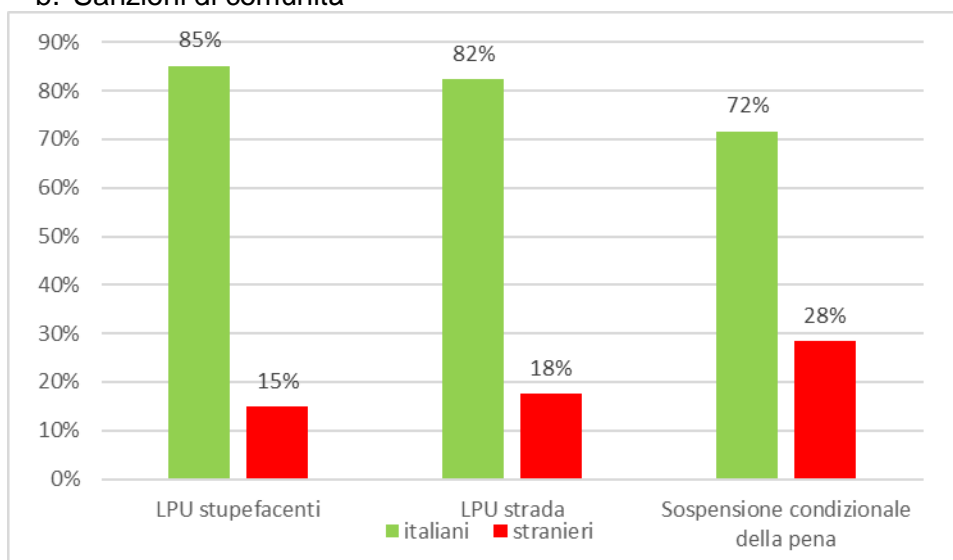


Grafico 11 – Incarichi per misure disposte dalla magistratura di cognizione, secondo la nazionalità dei soggetti. Anno 2025. Valori percentuali.

a. Messa alla prova



b. Sanzioni di comunità



c. Pene sostitutive

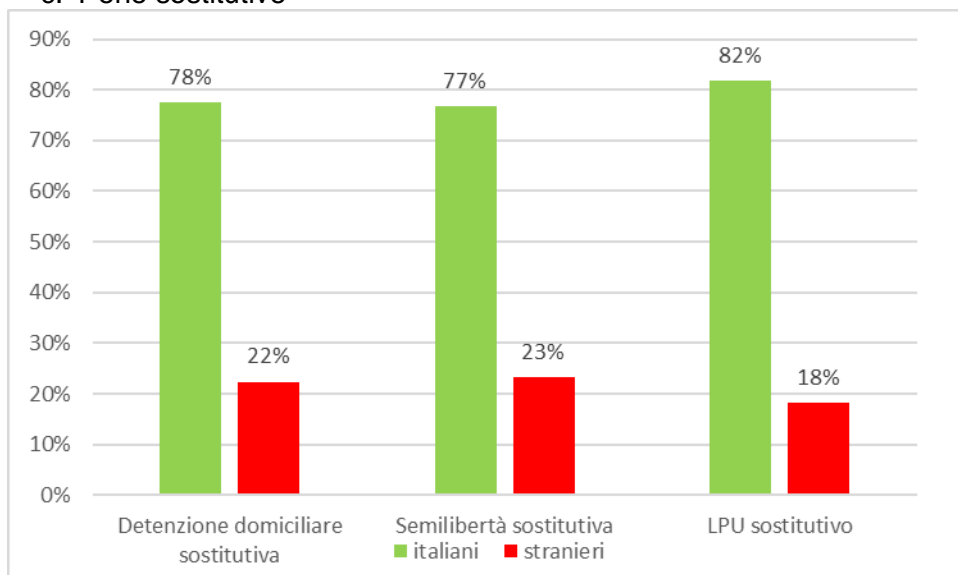


Tabella 8 - Incarichi per misure disposte dalla magistratura di cognizione, secondo l'area geografica di provenienza e il sesso dei soggetti di nazionalità straniera. Anno 2025.

a. Messa alla prova

| Continente | Area geografica | Sesso | | Totale |
|---------------|---------------------------------|--------------|--------------|--------------|
| | | maschi | femmine | |
| Europa | Altri Paesi dell'Unione Europea | 911 | 280 | 1.191 |
| | Altri Paesi europei | 1.208 | 283 | 1.491 |
| | Totale | 2.119 | 563 | 2.682 |
| Africa | Africa Settentrionale | 1.121 | 90 | 1.211 |
| | Africa Occidentale | 641 | 61 | 702 |
| | Africa Orientale | 39 | 5 | 44 |
| | Africa Centro-meridionale | 37 | 7 | 44 |
| | Totale | 1.838 | 163 | 2.001 |
| America | America Settentrionale | 19 | 6 | 25 |
| | America Centro-meridionale | 841 | 225 | 1.066 |
| | Totale | 860 | 231 | 1.091 |
| Asia | Asia Occidentale | 56 | 10 | 66 |
| | Asia Centro-meridionale | 526 | 26 | 552 |
| | Asia Orientale | 211 | 63 | 274 |
| | Totale | 793 | 99 | 892 |
| Oceania | Totale | 8 | 2 | 10 |
| Totale | | 5.618 | 1.058 | 6.676 |

b. Sanzioni di comunità

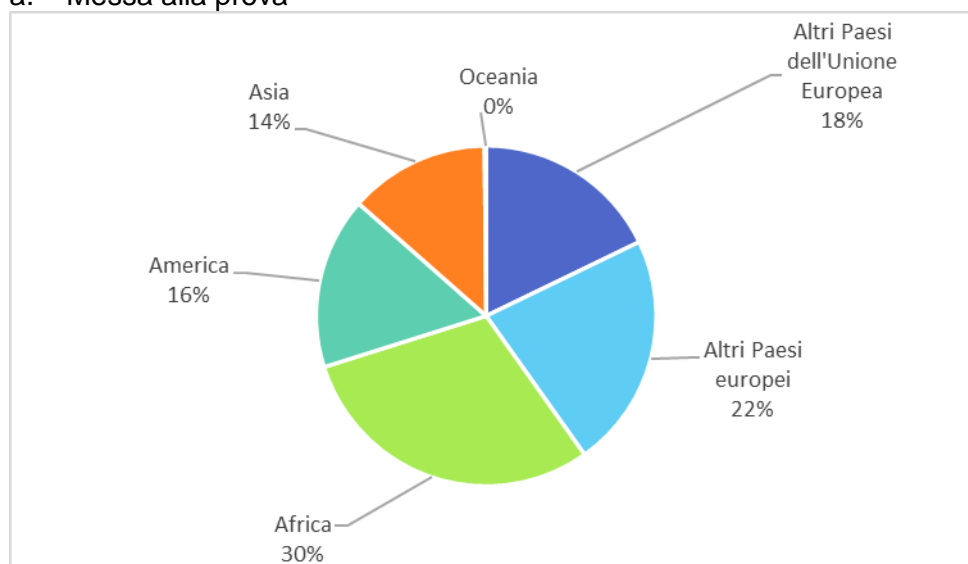
| Continente | Area geografica | Sesso | | Totale |
|---------------|---------------------------------|--------------|------------|--------------|
| | | maschi | femmine | |
| Europa | Altri Paesi dell'Unione Europea | 371 | 67 | 438 |
| | Altri Paesi europei | 446 | 57 | 503 |
| | Totale | 817 | 124 | 941 |
| Africa | Africa Settentrionale | 286 | 6 | 292 |
| | Africa Occidentale | 88 | 8 | 96 |
| | Africa Orientale | 11 | 0 | 11 |
| | Africa Centro-meridionale | 11 | 2 | 13 |
| | Totale | 396 | 16 | 412 |
| America | America Settentrionale | 7 | 4 | 11 |
| | America Centro-meridionale | 284 | 38 | 322 |
| | Totale | 291 | 42 | 333 |
| Asia | Asia Occidentale | 13 | 0 | 13 |
| | Asia Centro-meridionale | 125 | 7 | 132 |
| | Asia Orientale | 46 | 5 | 51 |
| | Totale | 184 | 12 | 196 |
| Oceania | Totale | 4 | 0 | 4 |
| Totale | | 1.692 | 194 | 1.886 |

c. Pene sostitutive

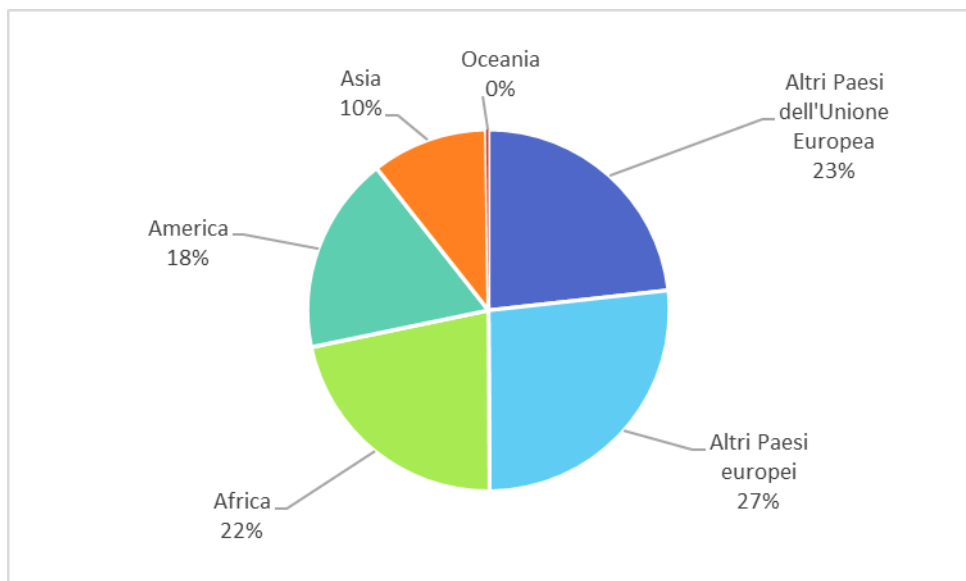
| Continente | Area geografica | Sesso | | Totale |
|---------------|---------------------------------|--------------|------------|--------------|
| | | maschi | femmine | |
| Europa | Altri Paesi dell'Unione Europea | 205 | 34 | 239 |
| | Altri Paesi europei | 361 | 21 | 382 |
| | Totale | 566 | 55 | 621 |
| Africa | Africa Settentrionale | 318 | 9 | 327 |
| | Africa Occidentale | 123 | 6 | 129 |
| | Africa Orientale | 5 | 1 | 6 |
| | Africa Centro-meridionale | 3 | 0 | 3 |
| | Totale | 449 | 16 | 465 |
| America | America Settentrionale | 0 | 1 | 1 |
| | America Centro-meridionale | 138 | 25 | 163 |
| | Totale | 138 | 26 | 164 |
| Asia | Asia Occidentale | 15 | 0 | 15 |
| | Asia Centro-meridionale | 63 | 2 | 65 |
| | Asia Orientale | 22 | 5 | 27 |
| | Totale | 100 | 7 | 107 |
| Oceania | Totale | 2 | 0 | 2 |
| Totale | | 1.255 | 104 | 1.359 |

Grafico 12 - Incarichi per misure disposte dalla magistratura di cognizione, secondo l'area geografica di provenienza dei soggetti di nazionalità straniera. Anno 2025. Valori percentuali.

a. Messa alla prova



b. Sanzioni di comunità



c. Pene sostitutive

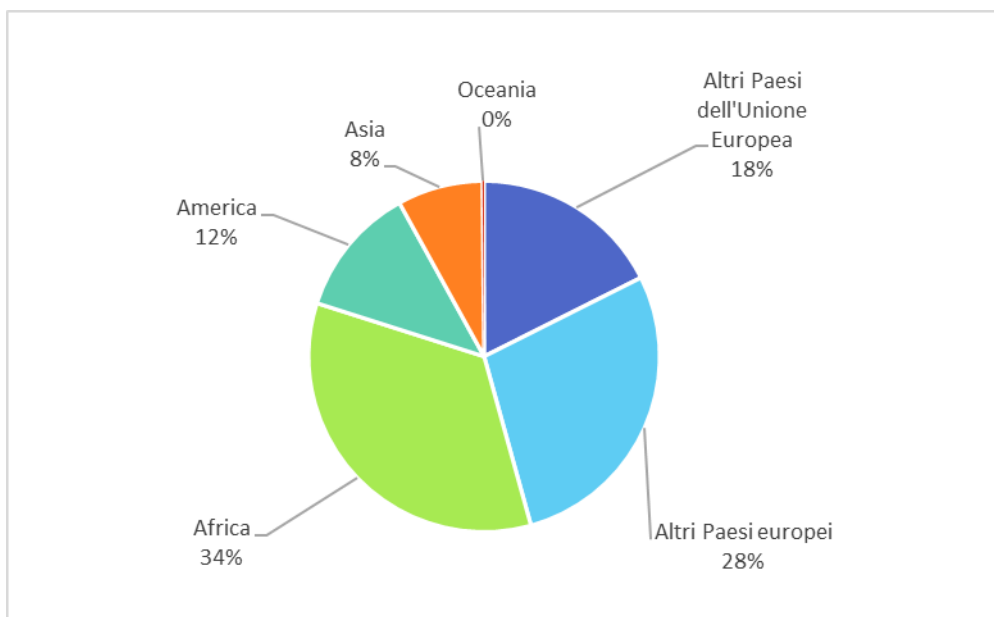
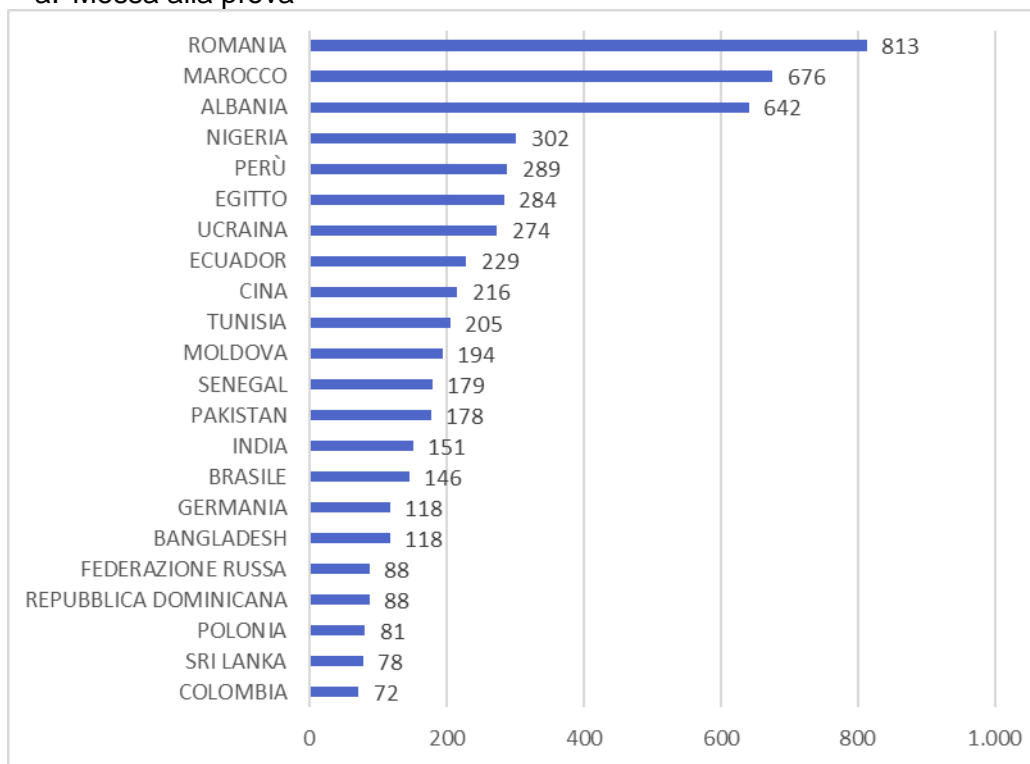
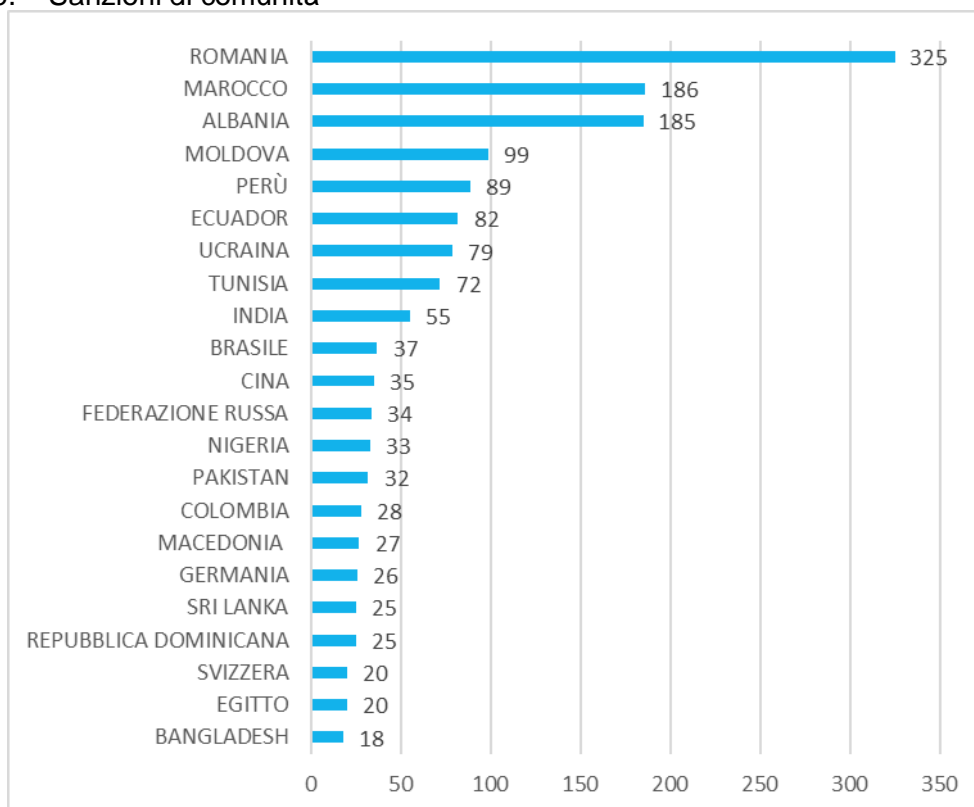


Grafico 13 - Incarichi per misure disposte dalla magistratura di cognizione, secondo il Paese di provenienza dei soggetti di nazionalità straniera. Primi venti Paesi. Anno 2025.

a. Messa alla prova



b. Sanzioni di comunità



c. Pene sostitutive

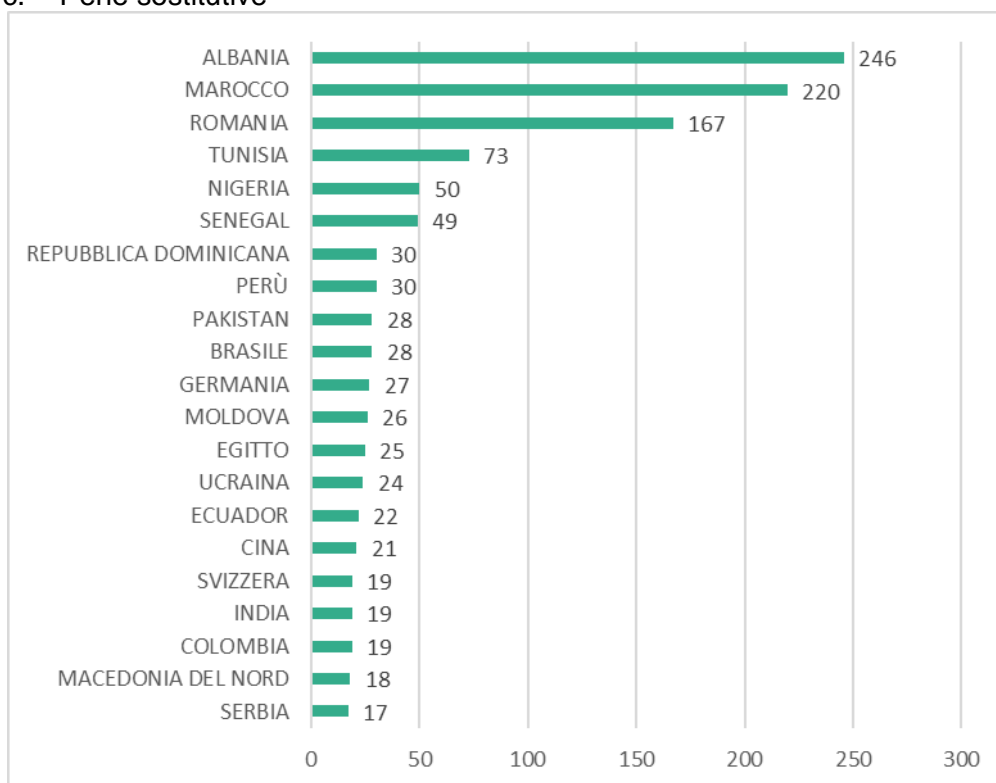


Tabella 9 - Incarichi per misure disposte dalla magistratura di cognizione, secondo l'età e il sesso dei soggetti. Anno 2025.

a. Messa alla prova

| Classi di età (in anni compiuti) | Sesso | | Totale |
|-------------------------------------|---------------|--------------|---------------|
| | maschi | femmine | |
| Da 18 a 29 anni | 6.927 | 1.052 | 7.979 |
| Da 30 a 39 anni | 5.960 | 1.252 | 7.212 |
| Da 40 a 49 anni | 5.720 | 1.239 | 6.959 |
| Da 50 a 59 anni | 4.856 | 1.005 | 5.861 |
| Da 60 a 69 anni | 2.331 | 402 | 2.733 |
| Oltre 70 anni | 698 | 80 | 778 |
| Totale | 26.492 | 5.030 | 31.522 |

b. Sanzioni di comunità

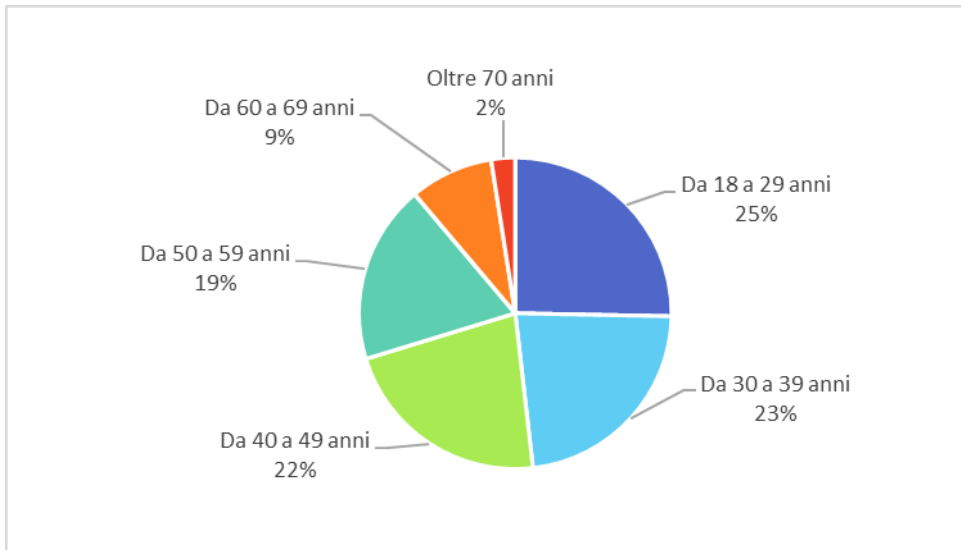
| Classi di età (in anni compiuti) | Sesso | | Totale |
|-------------------------------------|--------------|--------------|--------------|
| | maschi | femmine | |
| Da 18 a 29 anni | 2.024 | 297 | 2.321 |
| Da 30 a 39 anni | 2.058 | 327 | 2.385 |
| Da 40 a 49 anni | 1.897 | 269 | 2.166 |
| Da 50 a 59 anni | 1.620 | 158 | 1.778 |
| Da 60 a 69 anni | 601 | 39 | 640 |
| Oltre 70 anni | 182 | 16 | 198 |
| Totale | 8.382 | 1.106 | 9.488 |

c. Pene sostitutive

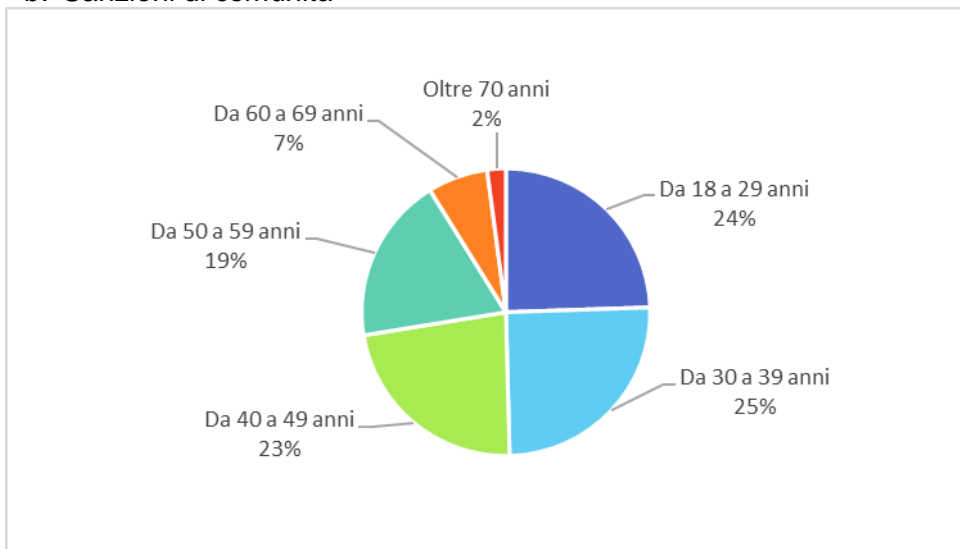
| Classi di età (in anni compiuti) | Sesso | | Totale |
|-------------------------------------|--------------|------------|--------------|
| | maschi | femmine | |
| Da 18 a 29 anni | 1.272 | 103 | 1.375 |
| Da 30 a 39 anni | 1.502 | 144 | 1.646 |
| Da 40 a 49 anni | 1.568 | 166 | 1.734 |
| Da 50 a 59 anni | 1.270 | 124 | 1.394 |
| Da 60 a 69 anni | 614 | 72 | 686 |
| Oltre 70 anni | 190 | 18 | 208 |
| Totale | 6.416 | 627 | 7.043 |

Grafico 14 - Incarichi per misure disposte dalla magistratura di cognizione, secondo l'età dei soggetti. Anno 2025.

a. Messa alla prova



b. Sanzioni di comunità



c. Pene sostitutive

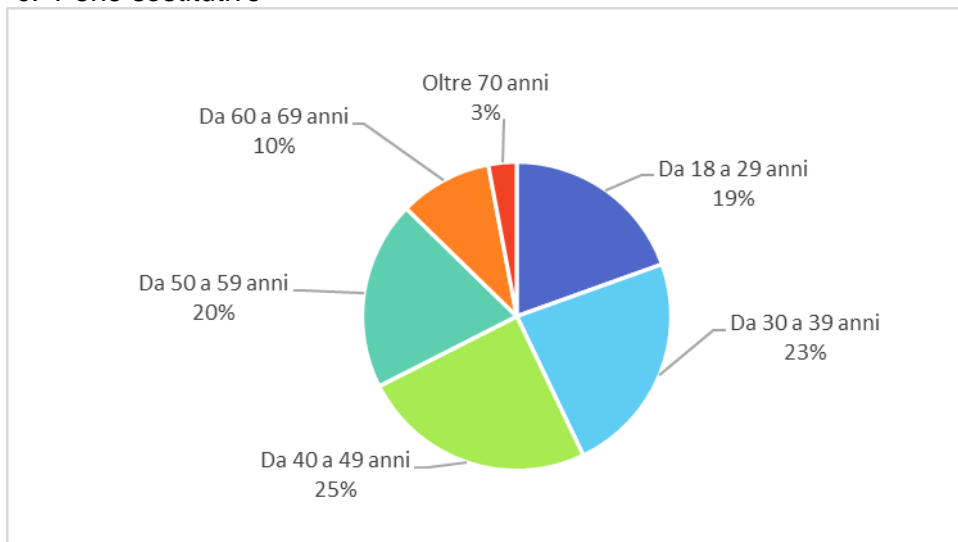


Tabella 10 – Incarichi per messa alla prova e lavori di pubblica utilità sopravvenuti nell'anno 2025, secondo la tipologia di attività e il sesso.

a. Messa alla prova

| Tipologia di attività | Sesso | | Totale |
|---|---------------|--------------|---------------|
| | maschi | femmine | |
| Servizi di supporto in attività socioassistenziali e sociosanitarie | 18.835 | 3.775 | 22.610 |
| Tutela del patrimonio ambientale | 1.386 | 201 | 1.587 |
| Protezione civile | 506 | 61 | 567 |
| Manutenzione immobili e servizi pubblici | 2.744 | 367 | 3.111 |
| Promozione della sicurezza stradale | 73 | 14 | 87 |
| Tutela del patrimonio culturale | 294 | 61 | 355 |
| Prestazioni inerenti a competenze o professionalità del soggetto | 2.654 | 551 | 3.205 |
| Attività non definita | 0 | 0 | 0 |
| Totale | 26.492 | 5.030 | 31.522 |

b. Lavori di pubblica utilità (legge stupefacenti e codice della strada)

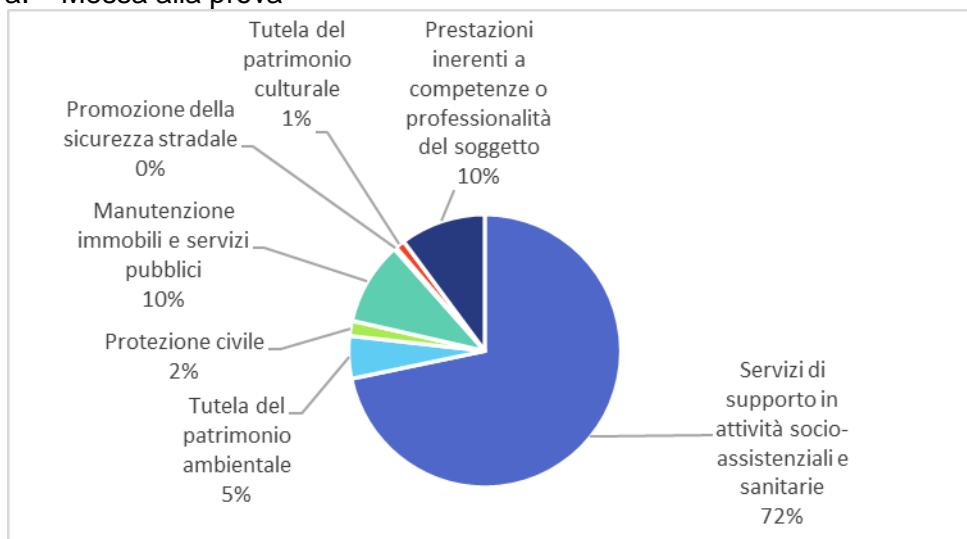
| Tipologia di attività | Sesso | | Totale |
|---|--------------|------------|--------------|
| | maschi | femmine | |
| Servizi di supporto in attività socioassistenziali e sociosanitarie | 4272 | 677 | 4.949 |
| Tutela del patrimonio ambientale | 309 | 43 | 352 |
| Protezione civile | 118 | 11 | 129 |
| Manutenzione immobili e servizi pubblici | 949 | 86 | 1.035 |
| Promozione della sicurezza stradale | 28 | 5 | 33 |
| Prestazioni inerenti a competenze o professionalità del soggetto | 748 | 105 | 853 |
| Tutela del patrimonio culturale | 33 | 6 | 39 |
| Totale | 6.457 | 933 | 7.390 |

c. Lavori di pubblica utilità sostitutivi

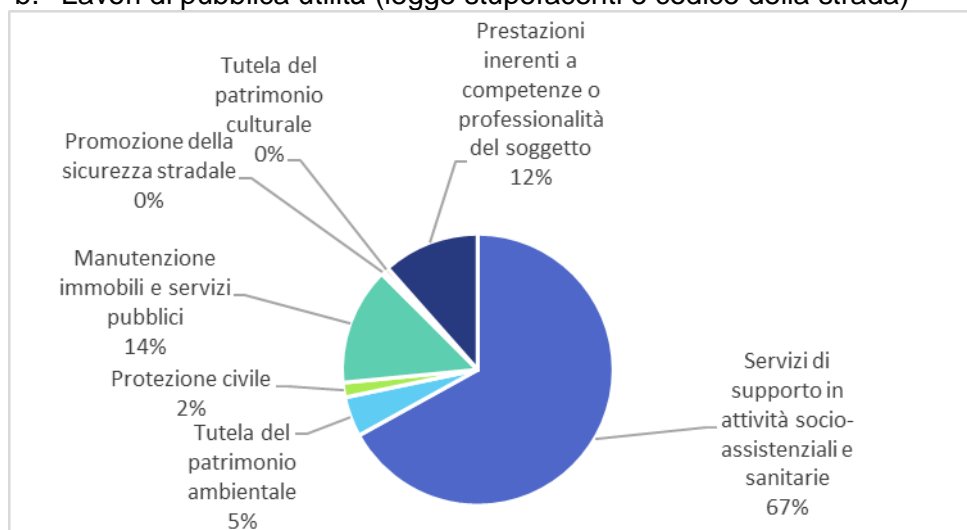
| Tipologia di attività | Sesso | | Totale |
|---|--------------|------------|--------------|
| | maschi | femmine | |
| Servizi di supporto in attività socioassistenziali e sociosanitarie | 3.472 | 390 | 3.862 |
| Tutela del patrimonio ambientale | 205 | 31 | 236 |
| Protezione civile | 105 | 5 | 110 |
| Manutenzione immobili e servizi pubblici | 549 | 28 | 577 |
| Promozione della sicurezza stradale | 12 | 1 | 13 |
| Tutela del patrimonio culturale | 22 | 3 | 25 |
| Prestazioni inerenti a competenze o professionalità del soggetto | 491 | 36 | 527 |
| Totale | 4.856 | 494 | 5.350 |

Grafico 15 – Incarichi per messa alla prova e per lavori di pubblica utilità, secondo l'attività. Anno 2025. Valori percentuali.

a. Messa alla prova



b. Lavori di pubblica utilità (legge stupefacenti e codice della strada)



c. Lavori di pubblica utilità sostitutivi

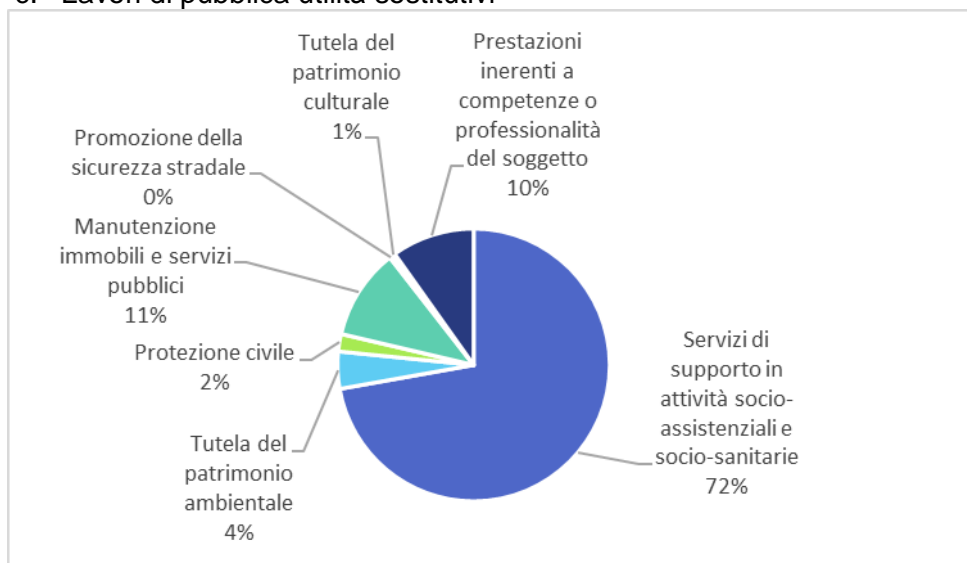
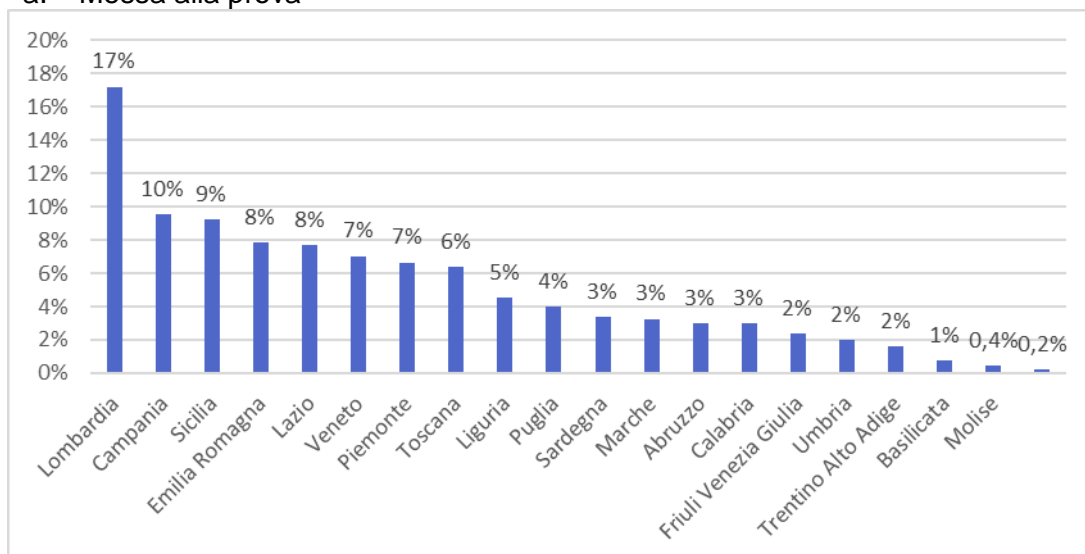
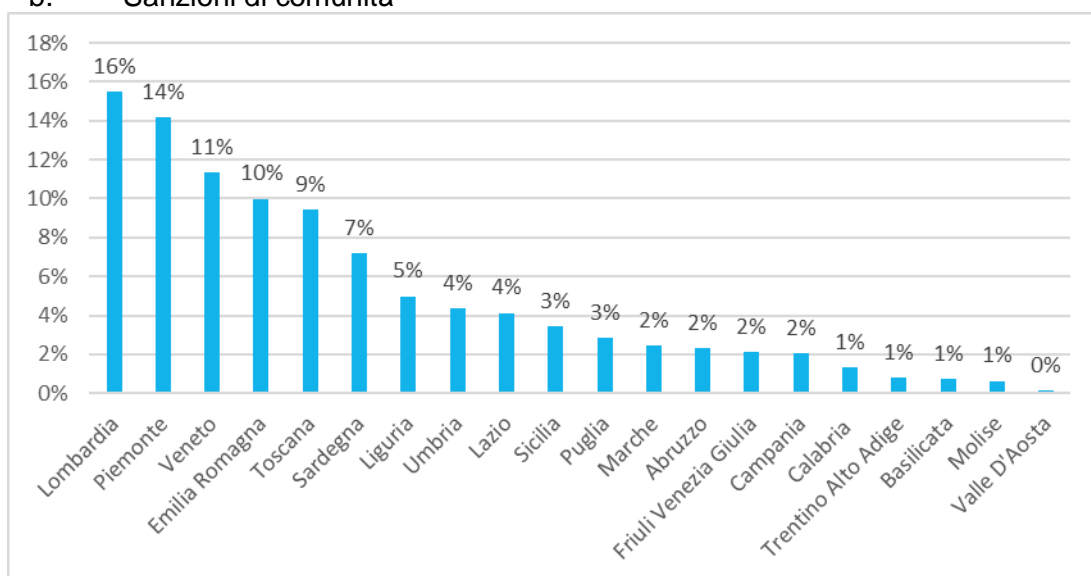


Grafico 16 - Incarichi per misure disposte dalla magistratura di cognizione, per regione dell'Ufficio di esecuzione penale esterna. Anno 2025. Valori percentuali.

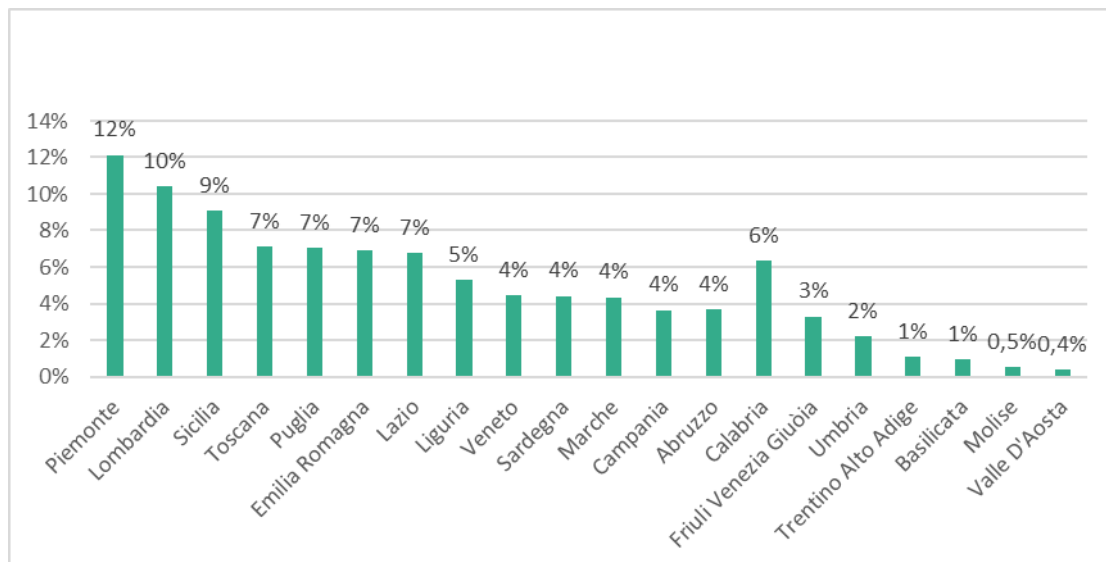
a. Messa alla prova



b. Sanzioni di comunità



c. Pene sostitutive



INCARICHI PER MISURE DISPOSTE DALLA MAGISTRATURA DI COGNIZIONE

ESITI

I dati degli esiti sono riferiti agli incarichi che risultano archiviati alla data dell'elaborazione dei dati. *

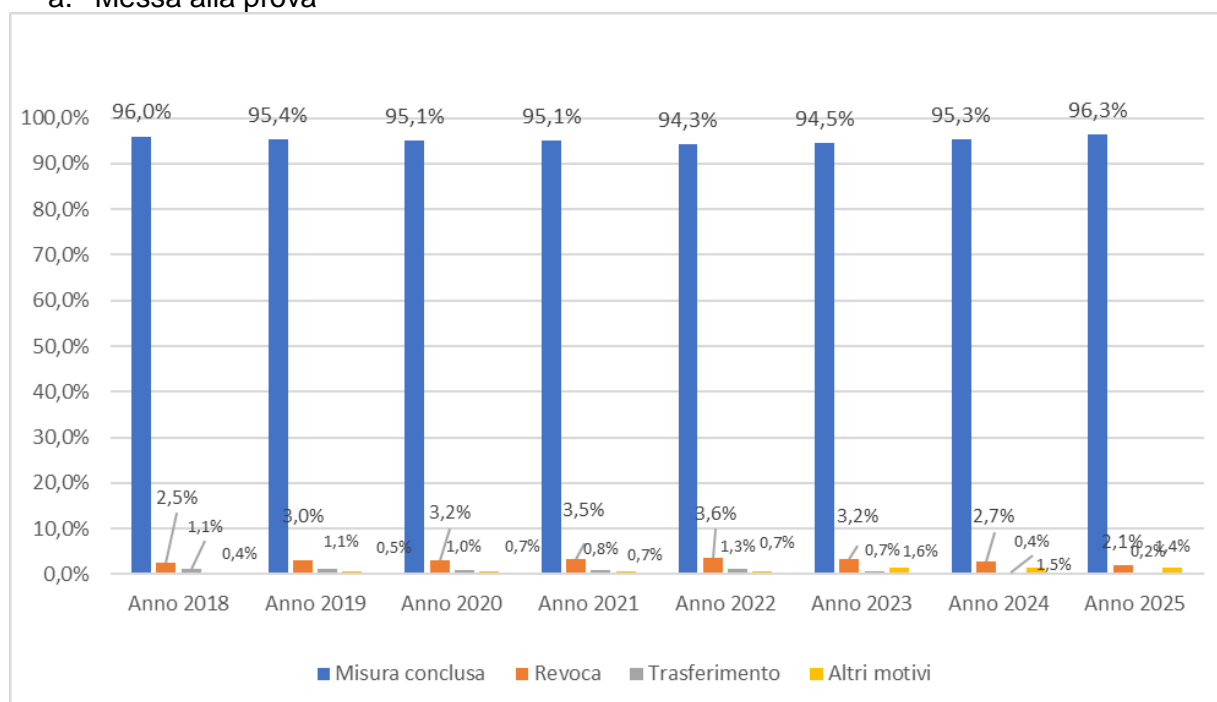
La tabella che segue riporta la percentuale di incarichi per i quali è disponibile l'esito rispetto al totale degli incarichi sopravvenuti in ciascun anno rispettivamente per la **messa alla prova**, per le **sanzioni di comunità** e per le **pene sostitutive**.

*Percentuale di incarichi archiviati rispetto al totale degli incarichi sopravvenuti nell'anno, per tipologia di misura. **

| Tipologia misura | Anno apertura incarico | | | | | | | |
|----------------------|------------------------|--------|--------|-------|-------|-------|-------|-------|
| | 2018 | 2019 | 2020 | 2021 | 2022 | 2023 | 2024 | 2025 |
| Messa alla prova | 100,0% | 100,0% | 100,0% | 99,7% | 100% | 97,8% | 92,1% | 46,3% |
| Sanzioni di comunità | 99,8% | 98,3% | 96,8% | 95,8% | 95,6% | 91,9% | 80,3% | 48,6% |
| Pene sostitutive | - | - | - | - | - | 79,1% | 62,5% | 31,6% |

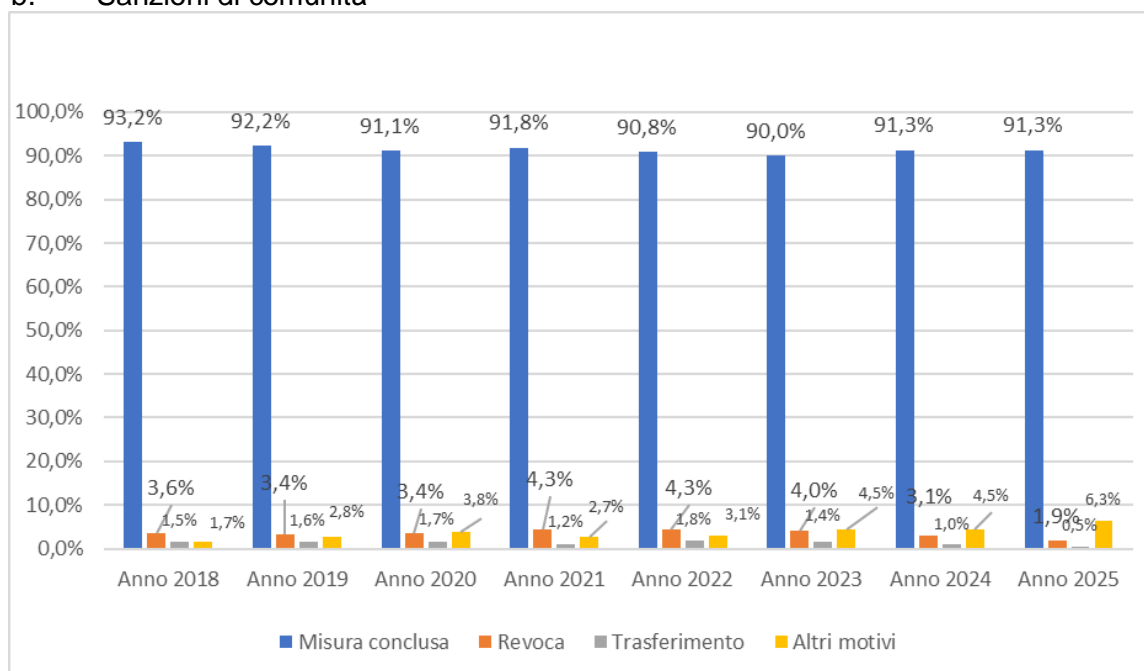
Grafico 17 - Incarichi per misure disposte dalla magistratura di cognizione sopravvenuti negli anni dal 2018 al 2025: esito degli incarichi archiviati*. Valori percentuali.

a. Messa alla prova



*Situazione al 31 marzo 2026.

b. Sanzioni di comunità



c. Pene sostitutive

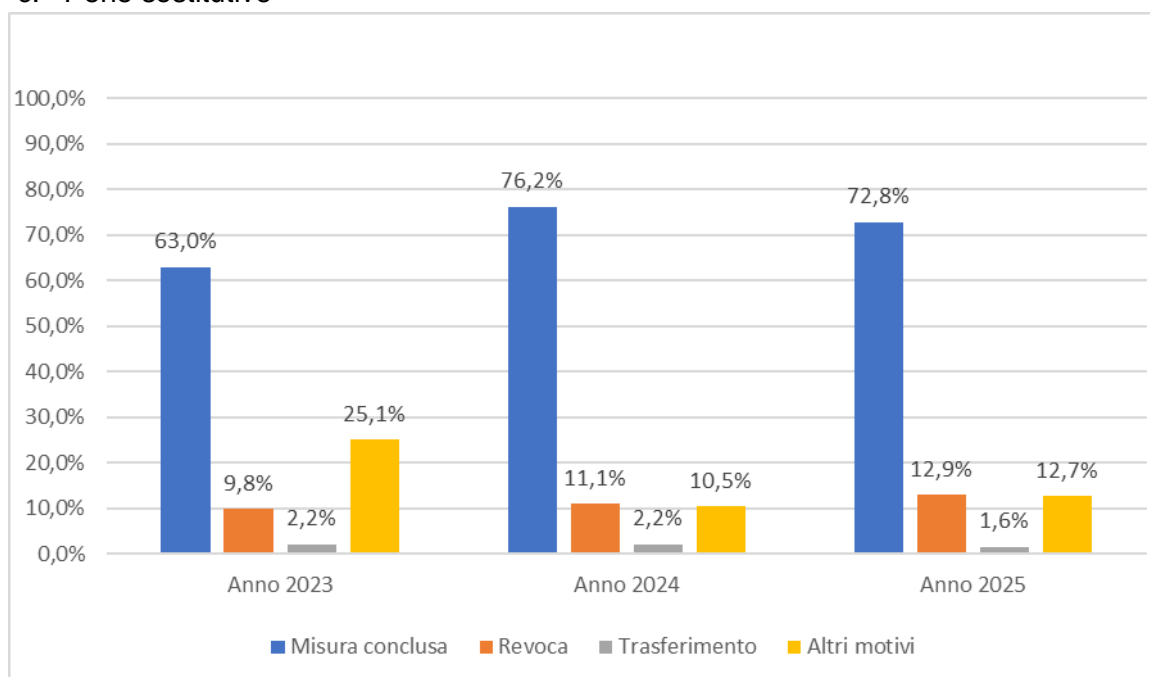


Tabella 11 - Incarichi per misure disposte dalla magistratura di cognizione sopravvenuti negli anni dal 2018 al 2025: numero degli incarichi revocati* secondo il motivo della revoca. Valori assoluti e percentuali.

a. Messa alla prova

| Motivo della revoca | Anni | | | | | | | |
|---|-------------|-------------|-------------|--------------|--------------|--------------|-------------|-------------|
| | 2018 | 2019 | 2020 | 2021 | 2022 | 2023 | 2024 | 2025 |
| Valori assoluti | | | | | | | | |
| Revoca per grave o reiterata trasgressione al programma di trattamento (art.168 quater, n.1 c.p.) | 196 | 232 | 187 | 399 | 456 | 469 | 399 | 124 |
| Revoca per rifiuto LPU (art.168 quater, n.1 c.p.) | 163 | 273 | 179 | 335 | 229 | 218 | 142 | 56 |
| Revoca per evasione/irreperibilità | 29 | 41 | 32 | 67 | 76 | 66 | 68 | 19 |
| Revoca per commissione reati della stessa indole (art.168 quater, n.2 c.p.) | 13 | 28 | 15 | 12 | 11 | 16 | 17 | 6 |
| Revoca per altri reati | 46 | 64 | 47 | 84 | 82 | 70 | 77 | 40 |
| Revoca per nuova posizione giuridica | 56 | 82 | 66 | 145 | 193 | 169 | 140 | 57 |
| Revoca per altri motivi | 7 | 6 | 6 | 3 | 0 | 0 | 0 | 0 |
| Totale incarichi revocati | 510 | 726 | 532 | 1.045 | 1.047 | 1.008 | 843 | 302 |
| Valori percentuali | | | | | | | | |
| Revoca per grave o reiterata trasgressione al programma di trattamento (art.168 quater, n.1 c.p.) | 38% | 32% | 35% | 38% | 44% | 47% | 47% | 41% |
| Revoca per rifiuto LPU (art.168 quater, n.1 c.p.) | 32% | 38% | 34% | 32% | 22% | 22% | 17% | 19% |
| Revoca per evasione/irreperibilità | 6% | 6% | 6% | 6% | 7% | 7% | 8% | 6% |
| Revoca per commissione reati della stessa indole (art.168 quater, n.2 c.p.) | 3% | 4% | 3% | 1% | 1% | 2% | 2% | 2% |
| Revoca per altri reati | 9% | 9% | 9% | 8% | 8% | 7% | 9% | 13% |
| Revoca per nuova posizione giuridica | 11% | 11% | 12% | 14% | 18% | 17% | 17% | 19% |
| Revoca per altri motivi | 1% | 1% | 1% | 0% | 0% | 0% | 0% | 0% |
| Totale incarichi revocati | 100% | 100% | 100% | 100% | 100% | 100% | 100% | 100% |

b. Sanzioni di comunità

| Motivo della revoca | Anni | | | | | | | |
|--------------------------------------|-------------|-------------|-------------|------------|-------------|-------------|-------------|-------------|
| | 2018 | 2019 | 2020 | 2021 | 2022 | 2023 | 2024 | 2025 |
| Valori assoluti | | | | | | | | |
| Revoca per andamento negativo | 176 | 195 | 131 | 175 | 172 | 170 | 138 | 38 |
| Revoca per evasione/irreperibilità | 45 | 40 | 25 | 42 | 37 | 39 | 22 | 11 |
| Revoca per altri reati | 8 | 12 | 4 | 7 | 8 | 12 | 10 | 5 |
| Revoca per nuova posizione giuridica | 25 | 28 | 33 | 24 | 29 | 24 | 23 | 8 |
| Revoca per altri motivi | 91 | 58 | 51 | 67 | 69 | 118 | 58 | 27 |
| Totale incarichi revocati | 345 | 333 | 244 | 315 | 315 | 363 | 251 | 89 |
| Valori percentuali | | | | | | | | |
| Revoca per andamento negativo | 51% | 59% | 54% | 56% | 55% | 47% | 55% | 43% |
| Revoca per evasione/irreperibilità | 13% | 12% | 10% | 13% | 12% | 11% | 9% | 12% |
| Revoca per altri reati | 2% | 4% | 2% | 2% | 3% | 3% | 4% | 6% |
| Revoca per nuova posizione giuridica | 7% | 8% | 14% | 8% | 9% | 7% | 9% | 9% |
| Revoca per altri motivi | 26% | 17% | 21% | 21% | 22% | 33% | 23% | 30% |
| Totale incarichi revocati | 100% | 100% | 100% | 44% | 100% | 100% | 100% | 100% |

*Situazione al 31 marzo 2026.

c. Pene sostitutive

| Motivo della revoca | Anno 2023 | | Anno 2024 | | Anno 2025 | |
|--------------------------------------|------------|-------------|------------|-------------|------------|-------------|
| | N. | % | N. | % | N. | % |
| Revoca per andamento negativo | 80 | 47% | 181 | 49% | 118 | 41% |
| Revoca per evasione/irreperibilità | 7 | 4% | 11 | 3% | 23 | 8% |
| Revoca per altri reati | 13 | 8% | 39 | 11% | 25 | 9% |
| Revoca per nuova posizione giuridica | 27 | 16% | 64 | 17% | 62 | 22% |
| Revoca per altri motivi | 44 | 26% | 76 | 20% | 60 | 21% |
| Totale incarichi revocati | 171 | 100% | 371 | 100% | 288 | 100% |

*Situazione al 31 marzo 2026.

TAVOLE IN ALLEGATO

TABELLA A - Adulti in area penale esterna in carico per misure disposte dalla magistratura di cognizione, per sesso, regione e Ufficio. Situazione al 31 dicembre 2025.

| Regione | Ufficio | Messa alla prova | Sanzioni di comunità | | | Pene sostitutive | | |
|-----------------------|-----------------|------------------|----------------------|--------------|-------------------------------|------------------------------------|--------------------------|-----------------|
| | | | LPU stupefacenti | LPU strada | Sospensione condizionale pena | Detenzione domiciliare sostitutiva | Semi-libertà sostitutiva | LPU sostitutivo |
| Abruzzo | L'Aquila | 154 | 12 | 56 | 13 | 7 | 1 | 32 |
| | Pescara | 441 | 2 | 25 | 4 | 25 | 0 | 144 |
| | Teramo | 202 | 19 | 86 | 5 | 7 | 1 | 58 |
| | Totale | 797 | 33 | 167 | 22 | 39 | 2 | 234 |
| Basilicata | Matera | 50 | 2 | 11 | 7 | 9 | 0 | 17 |
| | Potenza | 142 | 1 | 32 | 5 | 3 | 0 | 44 |
| | Totale | 192 | 3 | 43 | 12 | 12 | 0 | 61 |
| Calabria | Catanzaro | 94 | 2 | 18 | 14 | 8 | 0 | 33 |
| | Cosenza | 233 | 4 | 32 | 18 | 15 | 0 | 95 |
| | Crotone | 90 | 2 | 14 | 1 | 10 | 0 | 22 |
| | Reggio Calabria | 228 | 3 | 17 | 10 | 25 | 0 | 51 |
| | Vibo Valentia | 48 | 2 | 1 | 0 | 5 | 0 | 10 |
| | Totale | 693 | 13 | 82 | 43 | 63 | 0 | 211 |
| Campania | Avellino | 89 | 2 | 6 | 13 | 1 | 0 | 11 |
| | Benevento | 74 | 3 | 4 | 8 | 0 | 0 | 13 |
| | Caserta | 290 | 0 | 13 | 5 | 26 | 0 | 42 |
| | Napoli | 1.147 | 4 | 8 | 46 | 55 | 0 | 111 |
| | Salerno | 569 | 7 | 14 | 37 | 33 | 1 | 108 |
| | Totale | 2.169 | 16 | 45 | 109 | 115 | 1 | 285 |
| Emilia-Romagna | Bologna | 1.008 | 13 | 232 | 271 | 40 | 0 | 233 |
| | Forlì-Cesena | 192 | 7 | 103 | 17 | 3 | 0 | 40 |
| | Modena | 236 | 0 | 22 | 24 | 19 | 0 | 38 |
| | Reggio Emilia | 534 | 7 | 169 | 65 | 32 | 0 | 136 |
| | Rimini | 291 | 3 | 30 | 14 | 7 | 1 | 80 |
| | Totale | 2.261 | 30 | 556 | 391 | 101 | 1 | 527 |
| Friuli-Venezia Giulia | Gorizia | 82 | 1 | 9 | 10 | 10 | 2 | 45 |
| | Trieste | 166 | 9 | 63 | 26 | 32 | 3 | 43 |
| | Udine | 429 | 2 | 34 | 70 | 44 | 0 | 113 |
| | Totale | 677 | 12 | 106 | 106 | 86 | 5 | 201 |
| Lazio | Frosinone | 140 | 1 | 0 | 21 | 21 | 0 | 89 |
| | Latina | 144 | 1 | 7 | 7 | 17 | 0 | 34 |
| | Roma | 1.534 | 8 | 154 | 145 | 85 | 0 | 191 |
| | Viterbo | 158 | 0 | 24 | 28 | 17 | 0 | 60 |
| | Totale | 1.976 | 10 | 185 | 201 | 140 | 0 | 374 |
| Liguria | Genova | 580 | 1 | 288 | 37 | 30 | 0 | 151 |
| | Imperia | 217 | 1 | 6 | 16 | 6 | 0 | 38 |
| | La Spezia | 137 | 1 | 3 | 28 | 3 | 0 | 48 |
| | Massa | 119 | 1 | 23 | 10 | 4 | 0 | 59 |
| | Savona | 154 | 3 | 59 | 50 | 4 | 0 | 50 |
| | Totale | 1.207 | 7 | 379 | 141 | 47 | 0 | 346 |
| Lombardia | Bergamo | 416 | 10 | 97 | 73 | 23 | 1 | 123 |
| | Brescia | 685 | 60 | 869 | 56 | 34 | 0 | 97 |
| | Como | 489 | 7 | 55 | 41 | 18 | 0 | 116 |
| | Cremona | 181 | 2 | 112 | 48 | 4 | 0 | 34 |
| | Mantova | 174 | 1 | 38 | 20 | 20 | 0 | 26 |
| | Milano | 1.838 | 15 | 500 | 29 | 28 | 2 | 233 |
| | Pavia | 218 | 5 | 107 | 39 | 17 | 1 | 69 |
| | Varese | 328 | 5 | 177 | 30 | 13 | 0 | 60 |
| | Totale | 4.329 | 105 | 1.955 | 336 | 157 | 4 | 758 |
| Marche | Ancona | 514 | 4 | 66 | 104 | 33 | 0 | 169 |
| | Macerata | 313 | 10 | 53 | 9 | 20 | 0 | 111 |
| | Totale | 827 | 14 | 119 | 113 | 53 | 0 | 280 |

segue

segue TABELLA A - Adulti in area penale esterna in carico per misure disposte dalla magistratura di cognizione, per sesso, regione e Ufficio. Situazione al 31 dicembre 2025. (*)

| Regione | Ufficio | Messa alla prova | Sanzioni di comunità | | | Pene sostitutive | | |
|---------------------|---------------|------------------|----------------------|------------|-------------------------------|------------------------------------|--------------------------|-----------------|
| | | | LPU stupefacenti | LPU strada | Sospensione condizionale pena | Detenzione domiciliare sostitutiva | Semi-libertà sostitutiva | LPU sostitutivo |
| Molise | Campobasso | 97 | 4 | 46 | 1 | 2 | 0 | 31 |
| | <i>Totale</i> | 97 | 4 | 46 | 1 | 2 | 0 | 31 |
| Piemonte | Alessandria | 243 | 4 | 115 | 43 | 43 | 1 | 112 |
| | Cuneo | 199 | 3 | 160 | 31 | 45 | 0 | 90 |
| | Novara | 176 | 9 | 131 | 15 | 18 | 0 | 84 |
| | Torino | 1.173 | 6 | 380 | 163 | 203 | 0 | 307 |
| | Verbania | 109 | 2 | 94 | 4 | 6 | 0 | 38 |
| | Vercelli | 173 | 4 | 101 | 5 | 26 | 0 | 79 |
| | <i>Totale</i> | 2.073 | 28 | 981 | 261 | 341 | 1 | 710 |
| Puglia | Bari | 421 | 0 | 13 | 56 | 88 | 0 | 137 |
| | Brindisi | 159 | 0 | 8 | 9 | 11 | 0 | 24 |
| | Foggia | 144 | 1 | 2 | 1 | 39 | 0 | 40 |
| | Lecce | 192 | 2 | 90 | 28 | 27 | 0 | 127 |
| | Taranto | 126 | 2 | 0 | 17 | 9 | 1 | 34 |
| | <i>Totale</i> | 1.042 | 5 | 113 | 111 | 174 | 1 | 362 |
| | Sardegna | Cagliari | 287 | 5 | 73 | 100 | 41 | 0 |
| Nuoro | | 88 | 0 | 120 | 4 | 7 | 0 | 56 |
| Oristano | | 68 | 0 | 37 | 2 | 7 | 0 | 47 |
| Sassari | | 296 | 5 | 238 | 20 | 5 | 0 | 77 |
| <i>Totale</i> | | 739 | 10 | 468 | 126 | 60 | 0 | 381 |
| Sicilia | Agrigento | 192 | 3 | 49 | 11 | 7 | 0 | 57 |
| | Caltanissetta | 146 | 2 | 38 | 6 | 15 | 5 | 112 |
| | Catania | 280 | 3 | 7 | 14 | 33 | 0 | 56 |
| | Messina | 393 | 18 | 18 | 10 | 28 | 10 | 76 |
| | Palermo | 950 | 154 | 150 | 23 | 36 | 0 | 135 |
| | Ragusa | 101 | 3 | 6 | 11 | 6 | 0 | 12 |
| | Siracusa | 111 | 2 | 2 | 2 | 15 | 0 | 30 |
| | Trapani | 255 | 40 | 25 | 37 | 45 | 1 | 136 |
| | <i>Totale</i> | 2.428 | 225 | 295 | 114 | 185 | 16 | 614 |
| Toscana | Arezzo | 206 | 4 | 121 | 8 | 2 | 0 | 48 |
| | Firenze | 512 | 1 | 149 | 28 | 10 | 1 | 113 |
| | Grosseto | 87 | 6 | 32 | 27 | 3 | 0 | 51 |
| | Livorno | 204 | 18 | 63 | 24 | 5 | 0 | 83 |
| | Lucca | 160 | 0 | 93 | 31 | 11 | 0 | 66 |
| | Pisa | 192 | 3 | 75 | 11 | 8 | 0 | 55 |
| | Pistoia | 119 | 1 | 34 | 25 | 10 | 0 | 49 |
| | Prato | 131 | 0 | 24 | 16 | 2 | 0 | 37 |
| | Siena | 67 | 1 | 19 | 8 | 4 | 0 | 35 |
| <i>Totale</i> | 1.678 | 34 | 610 | 178 | 55 | 1 | 537 | |
| Trentino-Alto Adige | Bolzano | 138 | 2 | 1 | 68 | 14 | 0 | 13 |
| | Trento | 239 | 3 | 14 | 19 | 13 | 0 | 51 |
| | <i>Totale</i> | 377 | 5 | 15 | 87 | 27 | 0 | 64 |
| Umbria | Perugia | 387 | 11 | 274 | 39 | 13 | 0 | 118 |
| | Terni | 97 | 6 | 21 | 6 | 12 | 0 | 52 |
| | <i>Totale</i> | 484 | 17 | 295 | 45 | 25 | 0 | 170 |
| Valle d'Aosta | Aosta | 81 | 2 | 2 | 13 | 11 | 0 | 18 |
| | <i>Totale</i> | 81 | 2 | 2 | 13 | 11 | 0 | 18 |
| Veneto | Padova | 528 | 11 | 274 | 38 | 15 | 0 | 89 |
| | Treviso | 543 | 3 | 458 | 49 | 18 | 7 | 109 |
| | Venezia | 333 | 3 | 333 | 19 | 10 | 0 | 75 |
| | Verona | 405 | 1 | 33 | 4 | 21 | 0 | 33 |
| | Vicenza | 345 | 2 | 46 | 9 | 17 | 1 | 56 |
| <i>Totale</i> | 2.154 | 20 | 1.144 | 119 | 81 | 8 | 362 | |

(*) La tabella riporta dati riferiti al numero di soggetti. I dati delle diverse sedi UEPE non possono essere sommati, in quanto i soggetti in carico a più UEPE sono conteggiati in corrispondenza di ciascun Ufficio.

TABELLA B - Incarichi per misure disposte dalla magistratura di cognizione sopravvenuti nell'anno 2025 per regione e Ufficio. Dati di flusso.

| Regione | Ufficio | Messa alla prova | Sanzioni di comunità | | | Pene sostitutive | | |
|-----------------------|-----------------|------------------|----------------------|--------------|-------------------------------|------------------------------------|--------------------------|-----------------|
| | | | LPU stupefacenti | LPU strada | Sospensione condizionale pena | Detenzione domiciliare sostitutiva | Semi-libertà sostitutiva | LPU sostitutivo |
| Abruzzo | L'Aquila | 207 | 7 | 58 | 10 | 8 | 1 | 32 |
| | Pescara | 483 | 2 | 29 | 2 | 17 | 0 | 145 |
| | Teramo | 250 | 14 | 90 | 7 | 6 | 1 | 50 |
| | <i>Totale</i> | <i>940</i> | <i>23</i> | <i>177</i> | <i>19</i> | <i>31</i> | <i>2</i> | <i>227</i> |
| Basilicata | Matera | 84 | 1 | 25 | 7 | 11 | 0 | 14 |
| | Potenza | 156 | 1 | 31 | 4 | 4 | 0 | 37 |
| | <i>Totale</i> | <i>240</i> | <i>2</i> | <i>56</i> | <i>11</i> | <i>15</i> | <i>0</i> | <i>51</i> |
| Calabria | Catanzaro | 159 | 0 | 19 | 12 | 8 | 0 | 29 |
| | Cosenza | 300 | 1 | 36 | 16 | 11 | 0 | 88 |
| | Crotone | 113 | 0 | 12 | 0 | 12 | 0 | 29 |
| | Reggio Calabria | 287 | 2 | 19 | 5 | 20 | 0 | 39 |
| | Vibo Valentia | 75 | 1 | 5 | 0 | 5 | 0 | 15 |
| | <i>Totale</i> | <i>934</i> | <i>4</i> | <i>91</i> | <i>33</i> | <i>56</i> | <i>0</i> | <i>200</i> |
| Campania | Avellino | 172 | 4 | 10 | 12 | 0 | 0 | 4 |
| | Benevento | 100 | 2 | 10 | 9 | 0 | 0 | 9 |
| | Caserta | 465 | 1 | 13 | 10 | 16 | 0 | 31 |
| | Napoli | 1650 | 0 | 17 | 64 | 52 | 0 | 80 |
| | Salerno | 620 | 3 | 10 | 28 | 32 | 1 | 81 |
| | <i>Totale</i> | <i>3.007</i> | <i>10</i> | <i>60</i> | <i>123</i> | <i>100</i> | <i>1</i> | <i>205</i> |
| Emilia-Romagna | Bologna | 1.062 | 5 | 163 | 207 | 36 | 0 | 174 |
| | Forli-Cesena | 200 | 5 | 131 | 14 | 5 | 0 | 15 |
| | Modena | 296 | 0 | 32 | 30 | 14 | 0 | 27 |
| | Reggio Emilia | 624 | 6 | 243 | 66 | 30 | 0 | 116 |
| | Rimini | 288 | 3 | 33 | 10 | 9 | 1 | 60 |
| | <i>Totale</i> | <i>2.470</i> | <i>19</i> | <i>602</i> | <i>327</i> | <i>94</i> | <i>1</i> | <i>392</i> |
| Friuli-Venezia Giulia | Gorizia | 100 | 0 | 10 | 7 | 9 | 1 | 47 |
| | Trieste | 222 | 2 | 92 | 20 | 24 | 5 | 43 |
| | Udine | 426 | 1 | 17 | 54 | 32 | 0 | 71 |
| | <i>Totale</i> | <i>748</i> | <i>3</i> | <i>119</i> | <i>81</i> | <i>65</i> | <i>6</i> | <i>161</i> |
| Lazio | Frosinone | 223 | 0 | 1 | 21 | 12 | 0 | 142 |
| | Latina | 197 | 0 | 10 | 8 | 15 | 0 | 15 |
| | Roma | 1.766 | 3 | 174 | 118 | 69 | 0 | 154 |
| | Viterbo | 229 | 0 | 28 | 28 | 12 | 0 | 58 |
| | <i>Totale</i> | <i>2.415</i> | <i>3</i> | <i>213</i> | <i>175</i> | <i>108</i> | <i>0</i> | <i>369</i> |
| Liguria | Genova | 763 | 0 | 237 | 38 | 30 | 1 | 188 |
| | Imperia | 258 | 1 | 14 | 10 | 9 | 0 | 47 |
| | La Spezia | 116 | 1 | 0 | 10 | 4 | 1 | 52 |
| | Massa | 113 | 0 | 26 | 8 | 4 | 0 | 62 |
| | Savona | 179 | 2 | 93 | 33 | 6 | 0 | 41 |
| | <i>Totale</i> | <i>1.429</i> | <i>4</i> | <i>370</i> | <i>99</i> | <i>53</i> | <i>2</i> | <i>390</i> |
| Lombardia | Bergamo | 607 | 4 | 79 | 65 | 23 | 2 | 79 |
| | Brescia | 805 | 11 | 271 | 33 | 25 | 0 | 81 |
| | Como | 560 | 6 | 50 | 36 | 12 | 0 | 84 |
| | Cremona | 185 | 2 | 97 | 44 | 4 | 0 | 29 |
| | Mantova | 189 | 0 | 14 | 15 | 17 | 0 | 25 |
| | Milano | 2.375 | 4 | 348 | 29 | 25 | 0 | 182 |
| | Pavia | 280 | 5 | 96 | 30 | 19 | 1 | 55 |
| | Varese | 418 | 2 | 208 | 22 | 9 | 0 | 60 |
| | <i>Totale</i> | <i>5.419</i> | <i>34</i> | <i>1.163</i> | <i>274</i> | <i>134</i> | <i>3</i> | <i>595</i> |
| Marche | Ancona | 624 | 0 | 76 | 74 | 42 | 0 | 141 |
| | Macerata | 400 | 7 | 68 | 9 | 38 | 0 | 90 |
| | <i>Totale</i> | <i>1.024</i> | <i>7</i> | <i>144</i> | <i>83</i> | <i>80</i> | <i>0</i> | <i>231</i> |

segue

segue - TABELLA B - Incarichi per misure disposte dalla magistratura di cognizione sopravvenuti nell'anno 2025 per regione e Ufficio. Dati di flusso.

| Regione | Ufficio | Messa alla prova | Sanzioni di comunità | | | Pene sostitutive | | |
|---------------------------|---------------|------------------|----------------------|--------------|-------------------------------|------------------------------------|--------------------------|-----------------|
| | | | LPU stupefacenti | LPU strada | Sospensione condizionale pena | Detenzione domiciliare sostitutiva | Semi-libertà sostitutiva | LPU sostitutivo |
| Molise | Campobasso | 137 | 5 | 55 | 0 | 4 | 0 | 33 |
| | <i>Totale</i> | <i>137</i> | <i>5</i> | <i>55</i> | <i>0</i> | <i>4</i> | <i>0</i> | <i>33</i> |
| Piemonte | Alessandria | 241 | 1 | 100 | 51 | 38 | 0 | 67 |
| | Cuneo | 250 | 4 | 218 | 21 | 48 | 0 | 75 |
| | Novara | 220 | 4 | 135 | 7 | 14 | 0 | 46 |
| | Torino | 1.038 | 5 | 386 | 137 | 190 | 0 | 238 |
| | Verbania | 130 | 0 | 148 | 3 | 6 | 0 | 33 |
| | Vercelli | 216 | 5 | 114 | 4 | 38 | 1 | 60 |
| | <i>Totale</i> | <i>2.095</i> | <i>19</i> | <i>1.101</i> | <i>223</i> | <i>334</i> | <i>1</i> | <i>519</i> |
| Puglia | Bari | 464 | 0 | 21 | 44 | 92 | 0 | 136 |
| | Brindisi | 225 | 0 | 14 | 8 | 7 | 0 | 18 |
| | Foggia | 160 | 1 | 1 | 1 | 36 | 0 | 27 |
| | Lecce | 240 | 0 | 126 | 25 | 27 | 0 | 104 |
| | Taranto | 168 | 4 | 7 | 17 | 14 | 1 | 33 |
| | <i>Totale</i> | <i>1.257</i> | <i>5</i> | <i>169</i> | <i>95</i> | <i>176</i> | <i>1</i> | <i>318</i> |
| Sardegna | Cagliari | 405 | 3 | 102 | 73 | 28 | 0 | 116 |
| | Nuoro | 122 | 0 | 220 | 2 | 5 | 0 | 49 |
| | Oristano | 75 | 1 | 43 | 2 | 4 | 0 | 38 |
| | Sassari | 457 | 2 | 215 | 21 | 5 | 0 | 68 |
| | <i>Totale</i> | <i>1.059</i> | <i>6</i> | <i>580</i> | <i>98</i> | <i>42</i> | <i>0</i> | <i>271</i> |
| Sicilia | Agrigento | 225 | 0 | 28 | 7 | 3 | 0 | 40 |
| | Caltanissetta | 216 | 2 | 40 | 10 | 15 | 10 | 118 |
| | Catania | 315 | 2 | 7 | 12 | 36 | 0 | 41 |
| | Messina | 392 | 4 | 24 | 10 | 19 | 15 | 56 |
| | Palermo | 1.102 | 21 | 53 | 19 | 26 | 0 | 71 |
| | Ragusa | 130 | 1 | 4 | 11 | 8 | 0 | 12 |
| | Siracusa | 101 | 3 | 0 | 3 | 12 | 0 | 30 |
| | Trapani | 428 | 17 | 25 | 22 | 49 | 1 | 79 |
| <i>Totale</i> | <i>2.909</i> | <i>50</i> | <i>181</i> | <i>94</i> | <i>168</i> | <i>26</i> | <i>447</i> | |
| Toscana | Arezzo | 205 | 0 | 63 | 7 | 2 | 0 | 44 |
| | Firenze | 655 | 0 | 240 | 30 | 13 | 2 | 105 |
| | Grosseto | 111 | 4 | 39 | 25 | 4 | 0 | 37 |
| | Livorno | 232 | 13 | 80 | 20 | 4 | 0 | 62 |
| | Lucca | 166 | 0 | 86 | 18 | 7 | 0 | 47 |
| | Pisa | 248 | 5 | 89 | 11 | 8 | 0 | 49 |
| | Pistoia | 137 | 0 | 37 | 21 | 13 | 0 | 31 |
| | Prato | 163 | 0 | 51 | 14 | 2 | 0 | 41 |
| | Siena | 100 | 0 | 37 | 6 | 2 | 0 | 28 |
| <i>Totale</i> | <i>2.017</i> | <i>22</i> | <i>722</i> | <i>152</i> | <i>55</i> | <i>2</i> | <i>444</i> | |
| Trentino-Alto Adige | Bolzano | 211 | 1 | 2 | 40 | 13 | 0 | 15 |
| | Trento | 301 | 1 | 15 | 18 | 10 | 0 | 38 |
| | <i>Totale</i> | <i>512</i> | <i>2</i> | <i>17</i> | <i>58</i> | <i>23</i> | <i>0</i> | <i>53</i> |
| Umbria | Perugia | 461 | 2 | 334 | 40 | 12 | 0 | 93 |
| | Terni | 157 | 4 | 30 | 4 | 10 | 0 | 42 |
| | <i>Totale</i> | <i>618</i> | <i>6</i> | <i>364</i> | <i>44</i> | <i>22</i> | <i>0</i> | <i>135</i> |
| Valle d'Aosta | Aosta | 75 | 0 | 0 | 14 | 10 | 0 | 15 |
| | <i>Totale</i> | <i>75</i> | <i>0</i> | <i>0</i> | <i>14</i> | <i>10</i> | <i>0</i> | <i>15</i> |
| Veneto | Padova | 423 | 3 | 239 | 36 | 9 | 0 | 60 |
| | Treviso | 521 | 0 | 391 | 34 | 18 | 10 | 97 |
| | Venezia | 413 | 0 | 249 | 13 | 13 | 0 | 65 |
| | Verona | 476 | 0 | 39 | 4 | 12 | 0 | 33 |
| | Vicenza | 384 | 2 | 59 | 8 | 15 | 1 | 39 |
| | <i>Totale</i> | <i>2.217</i> | <i>5</i> | <i>977</i> | <i>95</i> | <i>67</i> | <i>11</i> | <i>294</i> |
| Totale complessivo | | 31.522 | 229 | 7.161 | 2.098 | 1.637 | 56 | 5.350 |