

Adulti in area penale esterna in messa alla prova

**Analisi statistica dei dati
Anno 2022**

**ELABORAZIONE SU DATI STATISTICI CONVALIDATI
RIFERITI ALL'ANNO 2022**

PUBBLICAZIONE DEL 27 OTTOBRE 2023

Dipartimento per la Giustizia minorile e di comunità
Ufficio I del Capo Dipartimento
Sezione Statistica
Via Damiano Chiesa, 24 00136 - Roma
Tel. 06/68188268 - 274 - 279 - 297
E-mail: statistiche.dgmc@giustizia.it

(http://www.centrostudinisida.it/Statistica/statistiche_EPE.html)

(https://www.giustizia.it/giustizia/it/mg_1_12.page)

La messa alla prova

La messa alla prova è una forma di *probation* giudiziale innovativa nel settore degli adulti che consiste, su richiesta dell'imputato, nella sospensione del procedimento penale nella fase decisoria di primo grado per reati di minore allarme sociale.

Viene introdotta con la legge 28 aprile 2014, n. 67 che modifica:

- il codice penale, con la previsione del nuovo istituto agli artt. 168-bis, 168-ter e 168-quater,
- il codice di procedura penale, con l'introduzione degli artt. 464-bis e seguenti che regolano le attività di istruzione del procedimento e del processo, nonché l'art. 567-bis che indica le modalità di valutazione del periodo di prova,
- le norme di attuazione, coordinamento e transitorie del codice di procedura penale,
- il Testo unico in materia delle disposizioni legislative e regolamentari in materia di casellario giudiziale.

Con la sospensione del procedimento, l'imputato viene affidato all'Ufficio di esecuzione penale esterna per lo svolgimento di un programma di trattamento che prevede come attività obbligatoria e gratuita, l'esecuzione di un lavoro di pubblica utilità in favore della collettività che può essere svolto presso istituzioni pubbliche, enti e organizzazioni di assistenza sociale, sanitaria e di volontariato. Il lavoro di pubblica utilità si può svolgere per un minimo di 10 giorni, anche non continuativi e non può superare le otto ore giornaliere.

Le mansioni alle quali gli imputati che prestano lavoro di pubblica utilità possono essere adibiti, ex art.2, c.4 del D.M. 88/2015, afferiscono alle seguenti tipologie di attività:

- **sociali e socio-sanitarie** (alcool e tossicodipendenti, anziani, diversamente abili, stranieri, malati, minori)
- **protezione civile** (soccorso alla popolazione anche in caso di calamità)
- **patrimonio ambientale** (fruibilità e tutela) (prevenzione incendi, salvaguardia patrimonio boschivo e forestale, demanio marittimo, protezione flora e fauna con riguardo alle aree protette, attività connesse al randagismo animali)
- **patrimonio culturale e archivistico** (fruibilità e tutela) (inclusa la custodia di biblioteche, musei, gallerie, pinacoteche)
- **immobili e servizi pubblici** (Manutenzione e fruizione) (ospedali, case di cura, beni demaniali e patrimonio pubblico, giardini, ville e parchi - con esclusione di quelli delle forze armate e di polizia)
- **specifiche competenze e professionalità dell'imputato.**

L'istituto giuridico della "messa alla prova" prevede, inoltre, che l'imputato svolga attività riparative, volte all'eliminazione delle conseguenze dannose o pericolose derivanti dal reato, attività di risarcimento del danno dallo stesso cagionato e, ove possibile, attività di mediazione con la vittima del reato.

In un'ottica di riduzione del rischio di reiterazione del reato, il programma può prevedere l'osservanza di una serie di obblighi relativi alla dimora, alla libertà di movimento e al divieto di frequentare determinati locali, oltre a quelli essenziali al reinserimento dell'imputato e relativi ai rapporti con l'ufficio di esecuzione penale esterna e con eventuali strutture sanitarie specialistiche.

Il programma di trattamento costituisce l'elemento indispensabile per accedere alla messa alla prova, del quale il giudice terrà conto nella decisione, congiuntamente ad eventuali altre informazioni che potrà acquisire tramite la polizia giudiziaria. Il programma di trattamento viene elaborato dall'ufficio di esecuzione penale esterna competente per territorio, su formale richiesta dell'interessato o del suo procuratore speciale e predisposto in base alle specifiche caratteristiche della persona imputata.

La misura può essere concessa dal giudice per reati puniti con la reclusione fino a quattro anni, sola, congiunta o alternativa alla pena pecuniaria e per non più di una sola volta, o per una seconda, in relazione a illeciti commessi anteriormente al primo provvedimento di sospensione. È esclusa l'applicazione ai contravventori e delinquenti abituali, professionali e per tendenza. Il procedimento non può essere sospeso per un periodo superiore a due anni, quando si procede per reati per i quali è prevista una pena detentiva superiore ad un anno, e per reati per i quali è prevista la sola pena pecuniaria.

L'esito positivo della prova comporta l'estinzione del reato.

L'esito negativo per grave e reiterata trasgressione del programma di trattamento o delle prescrizioni, per il rifiuto opposto alla prestazione del lavoro di pubblica utilità, per la commissione durante il periodo di prova di un nuovo delitto non colposo o di un reato della stessa indole di quello per cui si procede, implica che il giudice con ordinanza disponga la revoca e la ripresa del procedimento.

(www.giustizia.it/giustizia/it/mg_2_3_1_2.page)

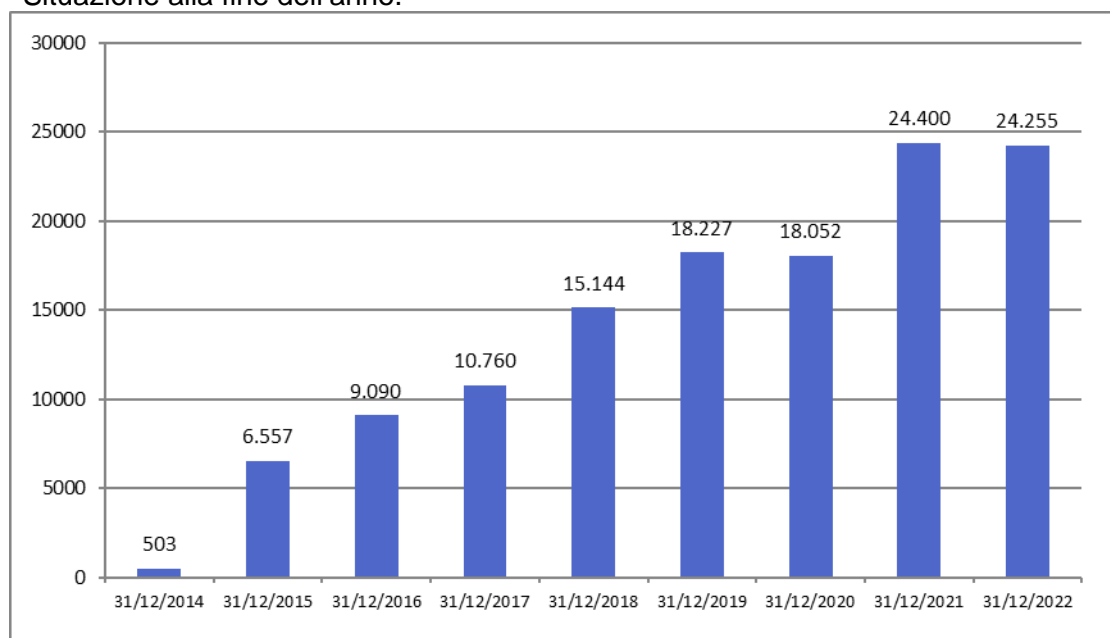
**UFFICI DI ESECUZIONE PENALE ESTERNA
SOGGETTI IN CARICO PER MESSA ALLA PROVA**

**SITUAZIONE ALLA FINE DELL'ANNO
SERIE STORICA**

Tabella 1 – Adulti in area penale esterna in messa alla prova. Anni dal 2014 al 2022. Situazione alla fine dell'anno.

Situazione a fine anno	N. soggetti in messa alla prova
2014	503
2015	6.557
2016	9.090
2017	10.760
2018	15.144
2019	18.227
2020	18.052
2021	24.400
2022	24.255

Grafico 1 – Adulti in area penale esterna in messa alla prova. Anni dal 2014 al 2022. Situazione alla fine dell'anno.



UFFICI DI ESECUZIONE PENALE ESTERNA
SOGGETTI IN CARICO PER MESSA ALLA PROVA

Situazione al 31 dicembre 2022

Tabella 2 – Adulti in area penale esterna in messa alla prova, secondo la nazionalità e il sesso. Situazione al 31 dicembre 2022.

Nazionalità	Sesso		Totale
	maschi	femmine	
Italiani	16.776	3.112	19.888
Stranieri	3.693	674	4.367
Totale	20.469	3.786	24.255

Tabella 3 – Adulti in area penale esterna in messa alla prova, secondo la tipologia di attività e il sesso. Situazione al 31 dicembre 2022.

Tipologia di attività	Sesso		Totale
	maschi	femmine	
Servizi di supporto in attività socio-assistenziali e socio-sanitarie	15.951	3.075	19.026
Tutela del patrimonio ambientale	694	99	793
Protezione civile	275	42	317
Manutenzione immobili e servizi pubblici	1.348	205	1.553
Promozione della sicurezza stradale	29	6	35
Tutela del patrimonio culturale	115	28	143
Attività non definita	2.057	331	2.388
Totale	20.469	3.786	24.255

Grafico 2 – Adulti in area penale esterna in messa alla prova, secondo la tipologia di attività. Situazione al 31 dicembre 2022. Valori percentuali.

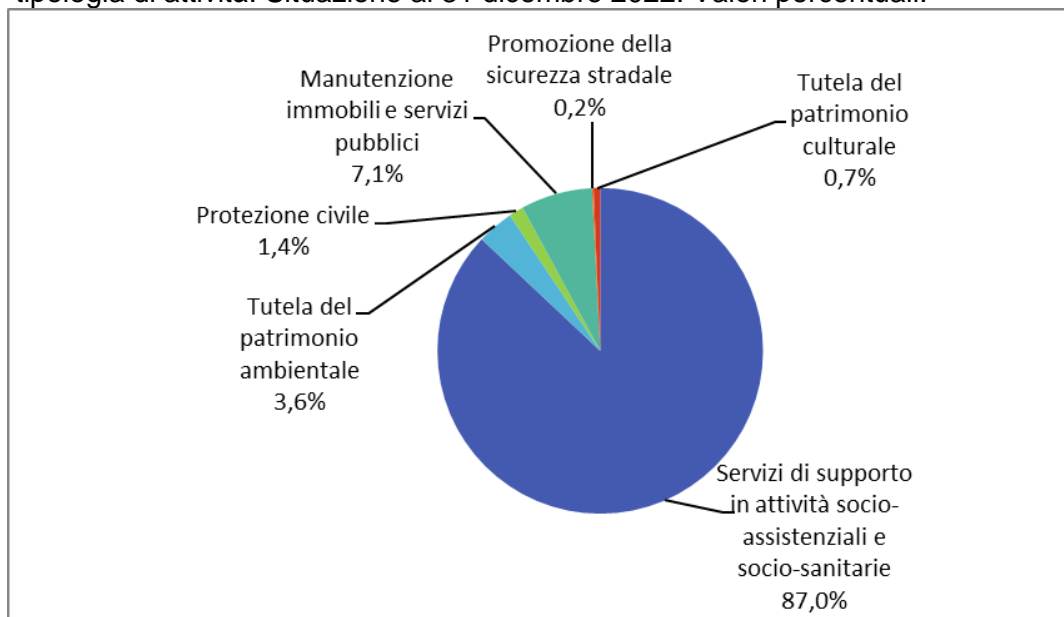


Tabella 4 - Adulti di nazionalità straniera in area penale esterna in messa alla prova, secondo l'area geografica di provenienza e il sesso. Situazione al 31 dicembre 2022.

Continente	Area geografica	Sesso		Totale
		maschi	femmine	
Europa	Altri Paesi dell'Unione Europea	590	165	755
	Altri Paesi europei	879	169	1.048
	Totale	1.469	334	1.803
Africa	Africa Settentrionale	773	74	847
	Africa Occidentale	435	45	480
	Africa Orientale	16	4	20
	Africa Centro-meridionale	28	3	31
	Totale	1.252	126	1.378
America	America Settentrionale	14	2	16
	America Centro-meridionale	542	154	696
	Totale	556	156	712
Asia	Asia Occidentale	32	6	38
	Asia Centro-meridionale	277	13	290
	Asia Orientale	103	39	142
	Totale	412	58	470
Oceania	Totale	4	0	4
Totale		3.693	674	4.367

Grafico 3 - Adulti in area penale esterna in messa alla prova, secondo il sesso. Situazione al 31 dicembre 2022. Valori percentuali.

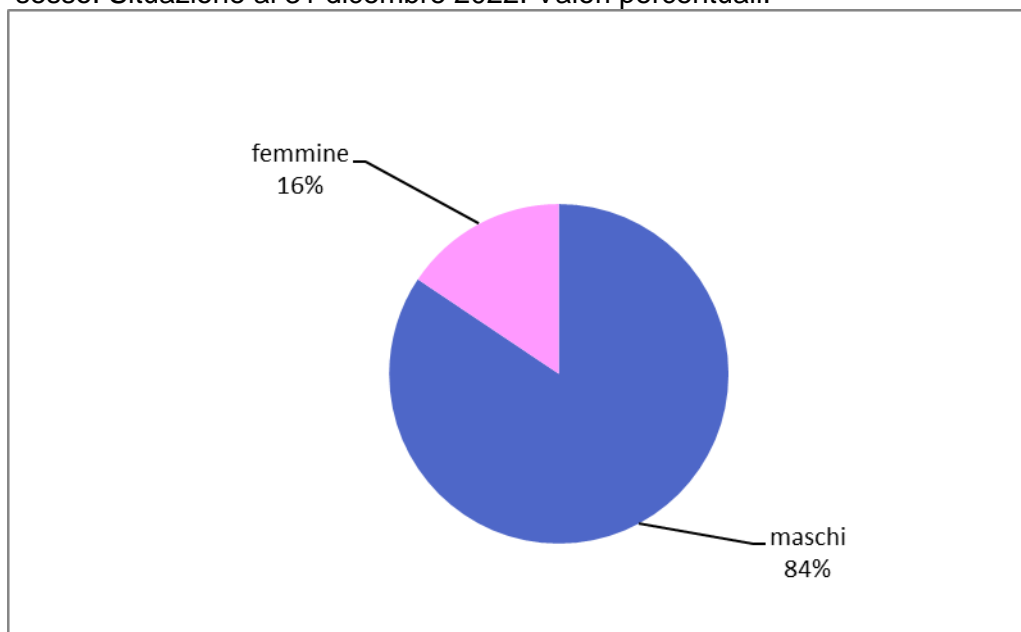


Grafico 4 - Adulti in area penale esterna in messa alla prova, secondo la nazionalità. Situazione al 31 dicembre 2022. Valori percentuali.

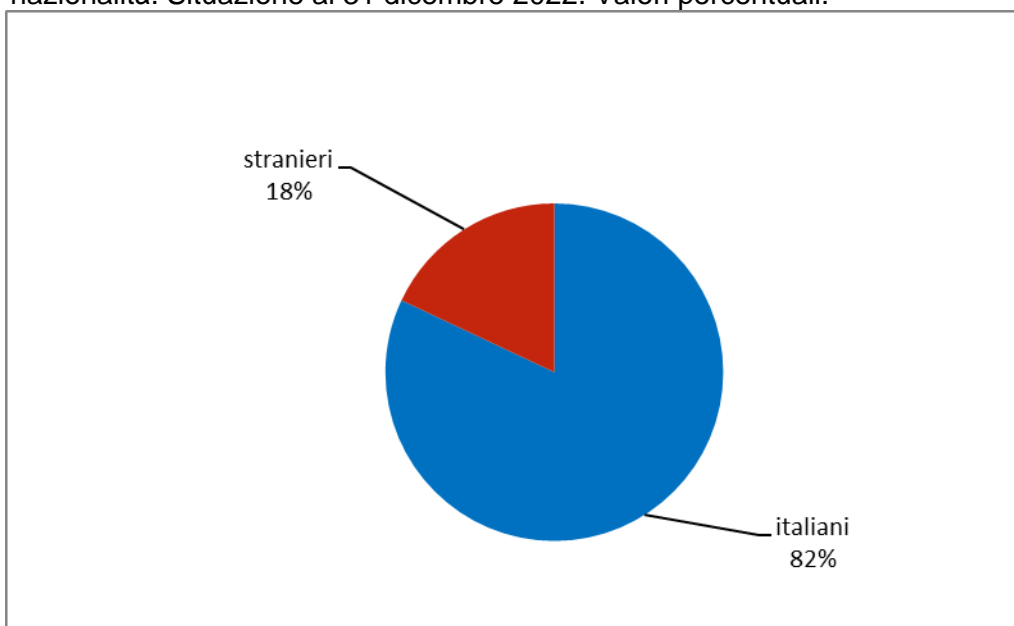


Grafico 5 - Adulti di nazionalità straniera in area penale esterna in messa alla prova, secondo la provenienza. Situazione al 31 dicembre 2022. Valori percentuali.

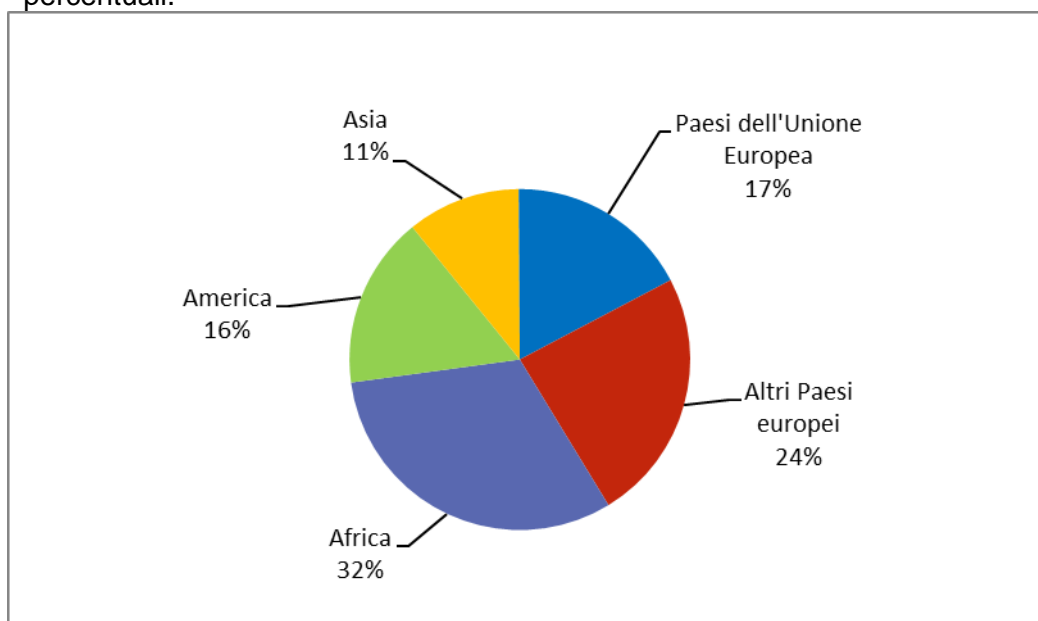


Grafico 6 - Adulti di nazionalità straniera in area penale esterna in messa alla prova, secondo il Paese di provenienza. Prime venti frequenze. Situazione al 31 dicembre 2022.

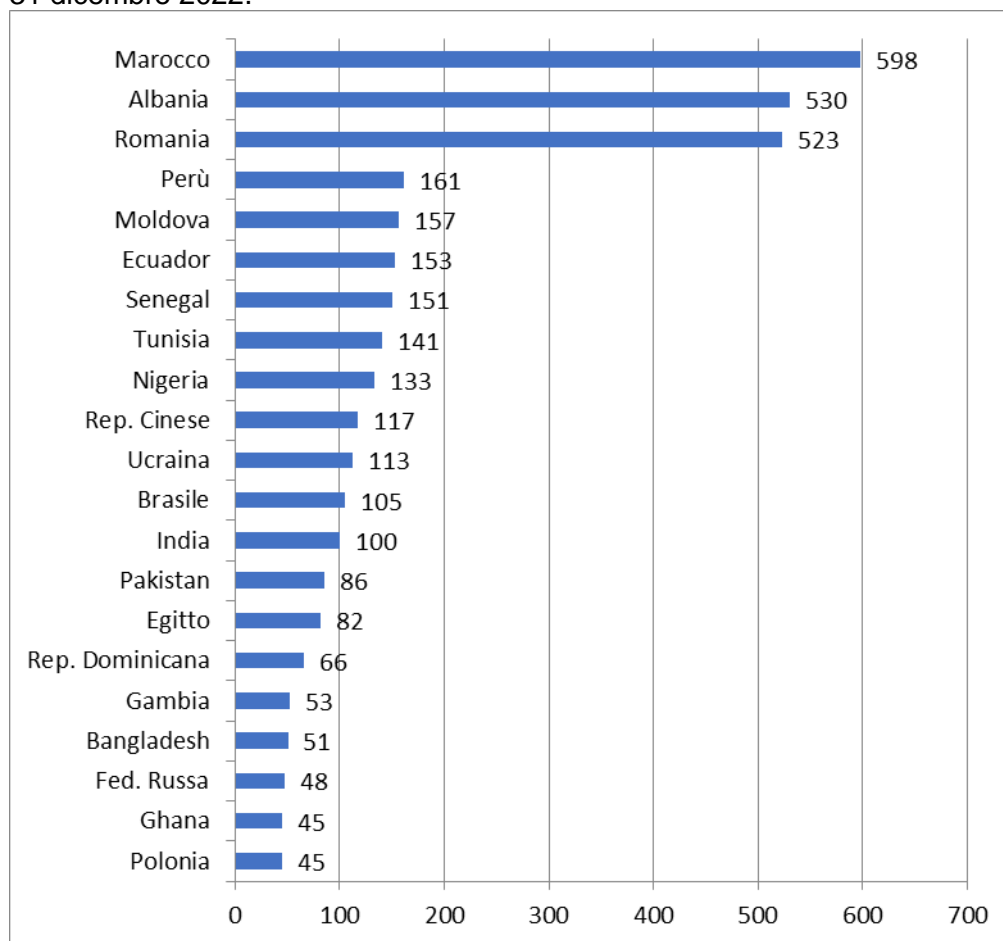


Tabella 5 - Adulti in area penale esterna in messa alla prova, secondo l'età e il sesso. Situazione al 31 dicembre 2022.

Classi di età (in anni compiuti)	Sesso		Totale
	maschi	femmine	
Da 18 a 20 anni	267	27	294
Da 21 a 24 anni	2.440	284	2.724
Da 25 a 29 anni	3.049	472	3.521
Da 30 a 34 anni	2.602	517	3.119
Da 35 a 39 anni	2.192	414	2.606
Da 40 a 44 anni	2.162	467	2.629
Da 45 a 49 anni	2.202	498	2.700
Da 50 a 54 anni	2.002	432	2.434
Da 55 a 59 anni	1.501	328	1.829
Da 60 a 64 anni	978	186	1.164
Da 65 a 69 anni	549	90	639
Oltre 70 anni	525	71	596
Totale	20.469	3.786	24.255

Grafico 7 - Adulti in area penale esterna in messa alla prova, secondo l'età. Situazione al 31 dicembre 2022. Valori percentuali.

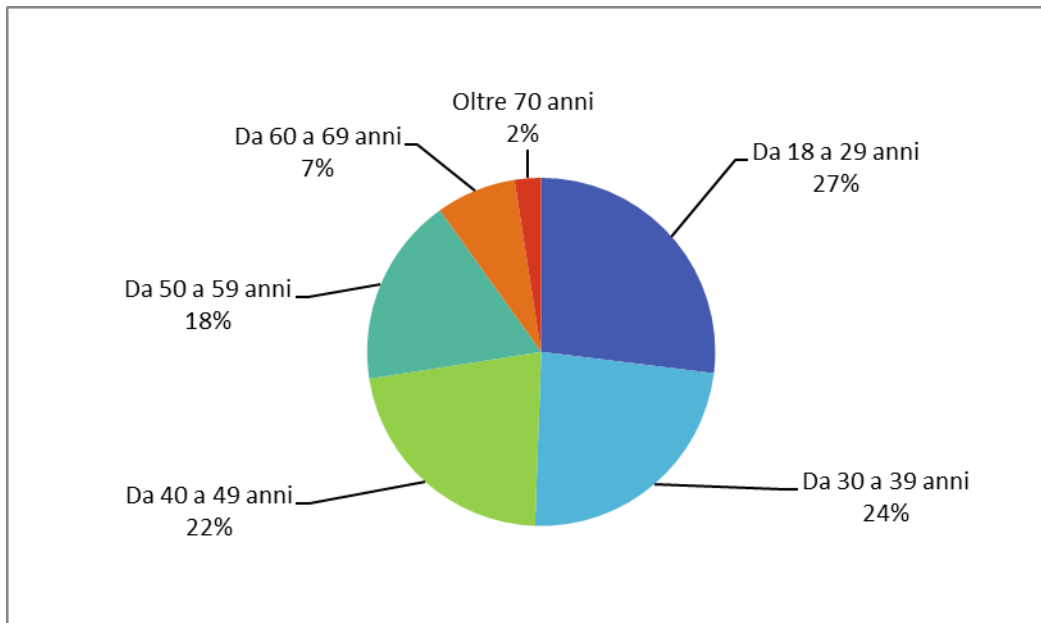
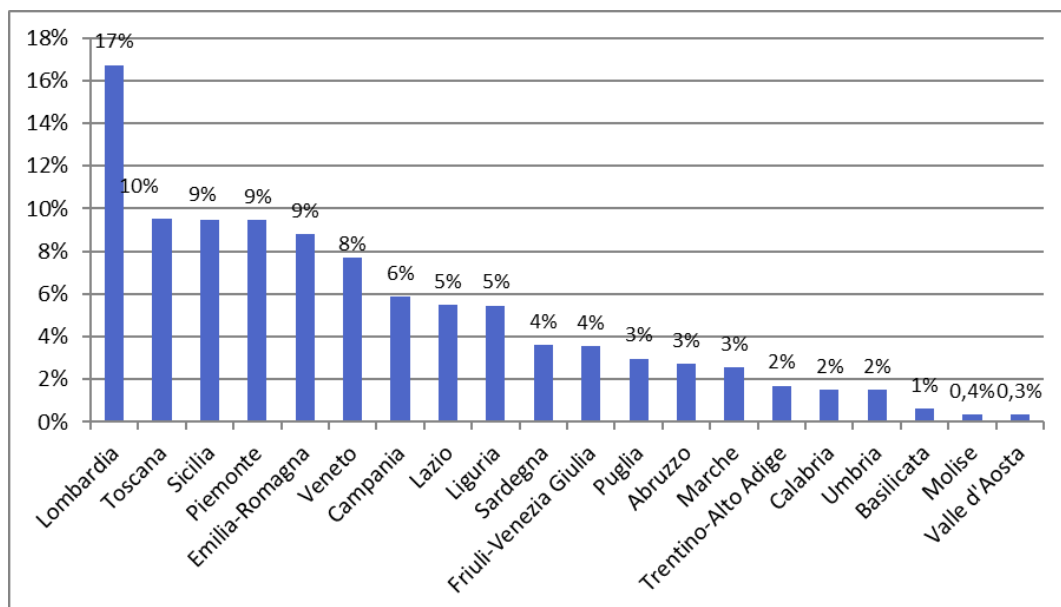


Grafico 8 - Adulti in area penale esterna in messa alla prova, per regione dell'Ufficio di esecuzione penale esterna che li ha in carico. Situazione al 31 dicembre 2022. Valori percentuali.



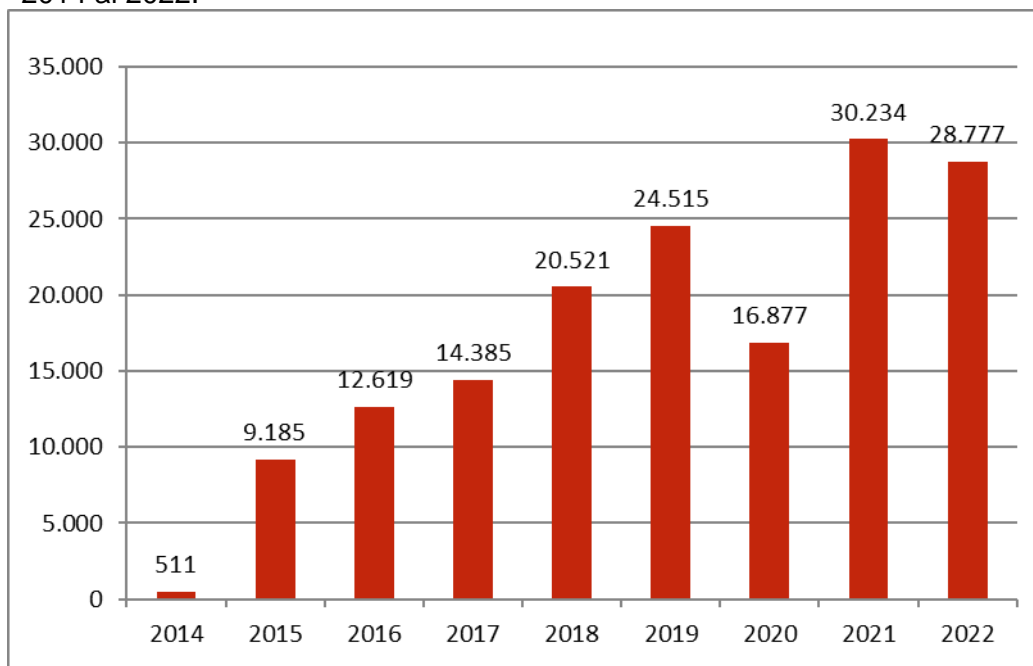
UFFICI DI ESECUZIONE PENALE ESTERNA
INCARICHI PER MESSA ALLA PROVA – DATI DI FLUSSO

SERIE STORICA

Tabella 6 – Incarichi per messa alla prova sopravvenuti nel periodo. Anni dal 2014 al 2022.

Anni	N. incarichi
2014	511
2015	9.185
2016	12.619
2017	14.385
2018	20.521
2019	24.515
2020	16.877
2021	30.234
2022	28.777

Grafico 9 – Incarichi per messa alla prova sopravvenuti nel periodo. Anni dal 2014 al 2022.



UFFICI DI ESECUZIONE PENALE ESTERNA
INCARICHI PER MESSA ALLA PROVA - DATI DI FLUSSO

Incarichi sopravvenuti nell'anno 2022

Tabella 7 – Incarichi per messa alla prova, secondo la nazionalità e il sesso dei soggetti. Anno 2022.

Nazionalità	Sesso		Totale
	maschi	femmine	
Italiani	19.923	3.855	23.778
Stranieri	4.161	838	4.999
Totale	24.084	4.693	28.777

Tabella 8 – Incarichi per messa alla prova, secondo la tipologia di attività e il sesso. Anno 2022.

Tipologia di attività	Sesso		Totale
	maschi	femmine	
Servizi di supporto in attività socio-assistenziali e socio-sanitarie	18.976	3.882	22.858
Tutela del patrimonio ambientale	800	117	917
Protezione civile	336	57	393
Manutenzione immobili e servizi pubblici	1.581	233	1.814
Promozione della sicurezza stradale	34	7	41
Tutela del patrimonio culturale	134	36	170
Attività non definita	2.223	361	2.584
Totale	24.084	4.693	28.777

Grafico 10 – Incarichi per messa alla prova, secondo l'attività. Anno 2022. Valori percentuali.

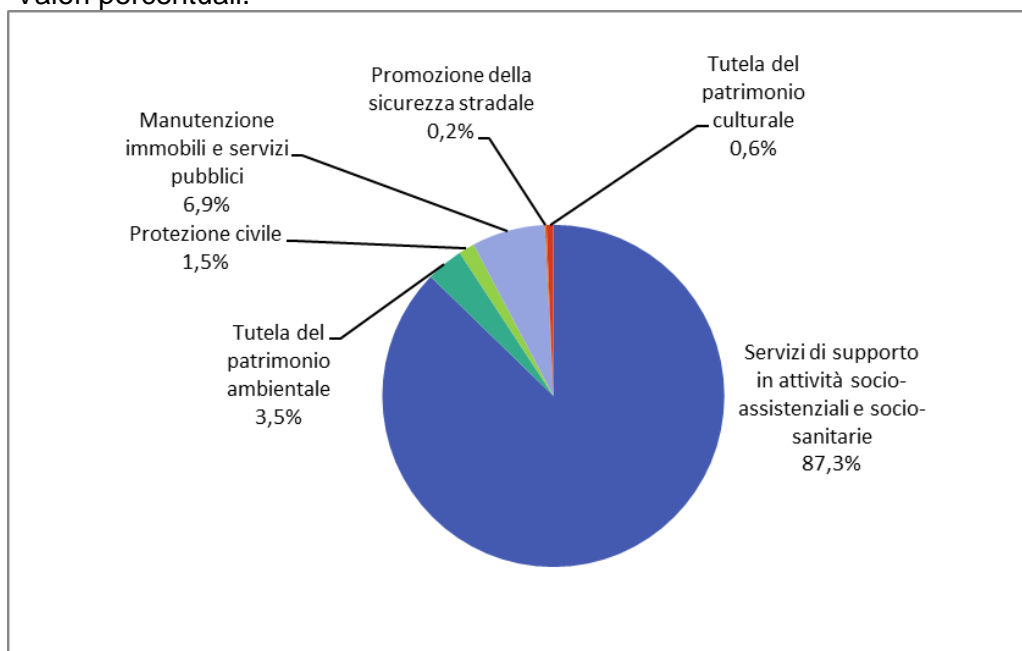


Tabella 9 - Incarichi per messa alla prova, secondo l'area geografica di provenienza e il sesso dei soggetti di nazionalità straniera. Anno 2022.

Continente	Area geografica	Sesso		Totale
		maschi	femmine	
Europa	Altri Paesi dell'Unione Europea	654	215	869
	Altri Paesi europei	1.047	225	1.272
	Totale	1.701	440	2.141
Africa	Africa Settentrionale	830	82	912
	Africa Occidentale	483	47	530
	Africa Orientale	18	6	24
	Africa Centro-meridionale	33	4	37
	Totale	1.364	139	1.503
America	America Settentrionale	14	2	16
	America Centro-meridionale	602	185	787
	Totale	616	187	803
Asia	Asia Occidentale	33	8	41
	Asia Centro-meridionale	311	22	333
	Asia Orientale	130	42	172
	Totale	474	72	546
Oceania	Totale	6	0	6
Totale		4.161	838	4.999

Grafico 11 – Incarichi per messa alla prova, secondo il sesso dei soggetti. Anno 2022. Valori percentuali.

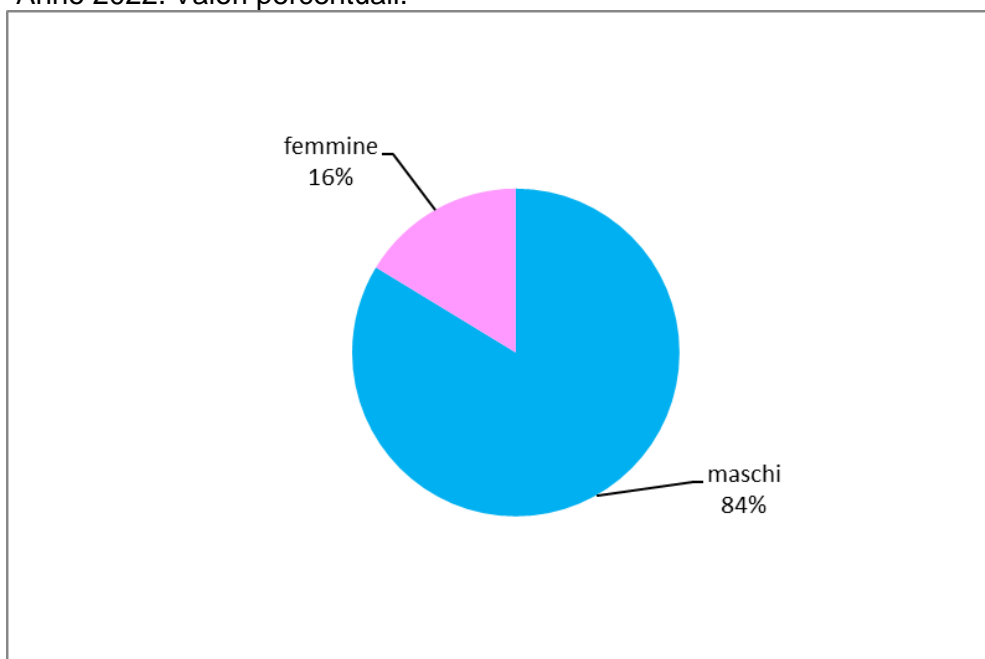


Grafico 12 – Incarichi per messa alla prova, secondo la nazionalità dei soggetti. Anno 2022. Valori percentuali.

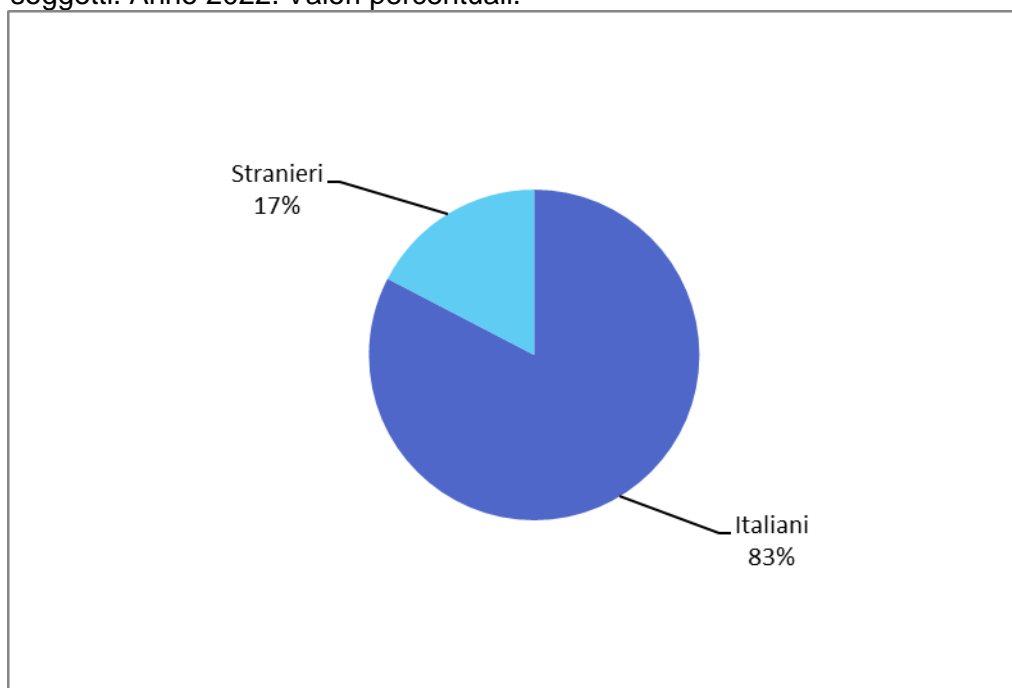


Grafico 13 - Incarichi per messa alla prova, secondo l'area geografica di provenienza dei soggetti di nazionalità straniera. Anno 2022. Valori percentuali.

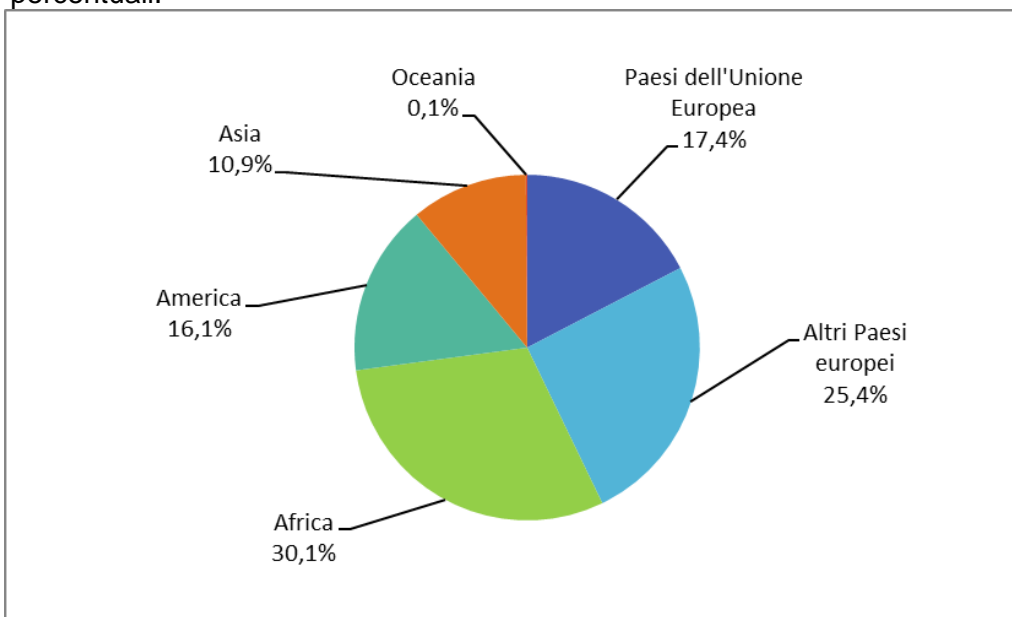


Grafico 14 - Incarichi per messa alla prova, secondo il Paese di provenienza dei soggetti di nazionalità straniera. Prime venti frequenze. Anno 2022.

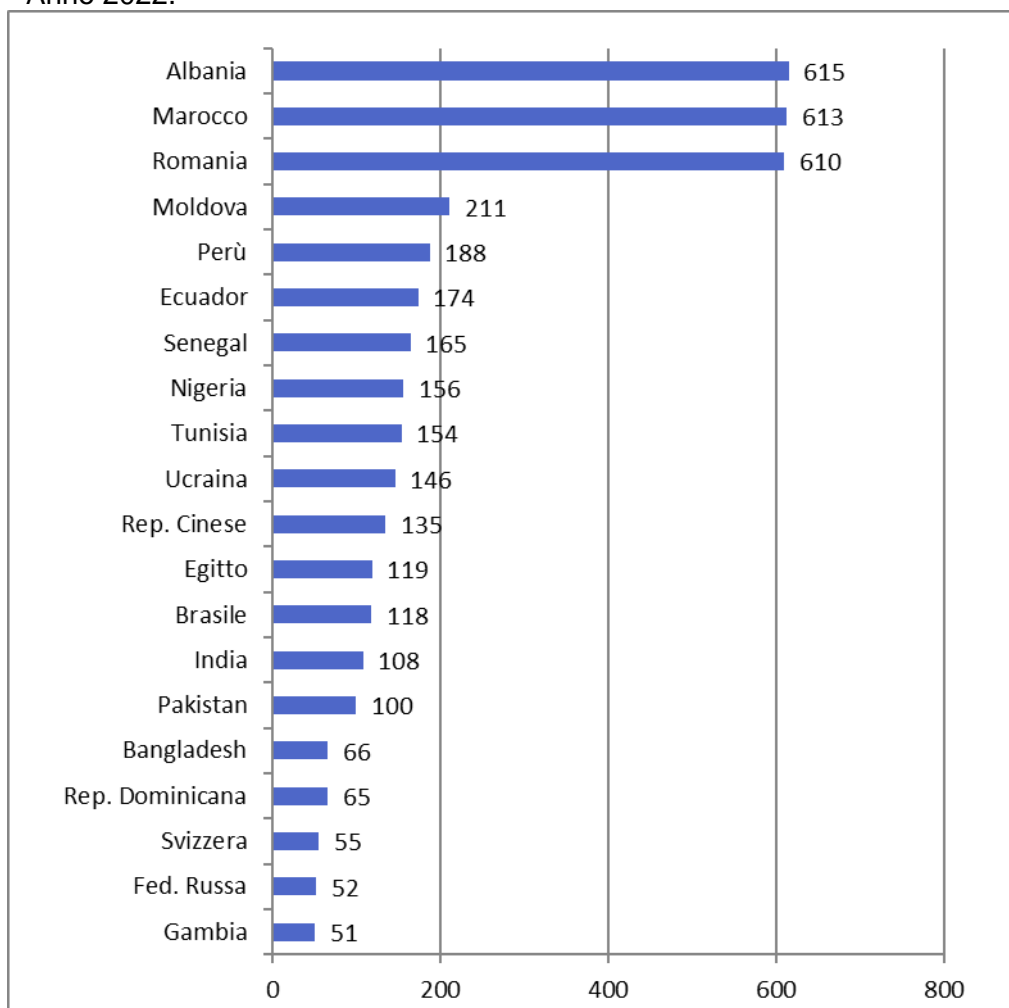


Tabella 10 - Incarichi per messa alla prova, secondo l'età e il sesso dei soggetti. Anno 2022.

Classi di età (in anni compiuti)	Sesso		Totale
	maschi	femmine	
Da 18 a 20 anni	531	45	576
Da 21 a 24 anni	2.889	403	3.292
Da 25 a 29 anni	3.313	577	3.890
Da 30 a 34 anni	2.896	615	3.511
Da 35 a 39 anni	2.481	498	2.979
Da 40 a 44 anni	2.563	550	3.113
Da 45 a 49 anni	2.683	604	3.287
Da 50 a 54 anni	2.374	567	2.941
Da 55 a 59 anni	1.856	398	2.254
Da 60 a 64 anni	1.171	214	1.385
Da 65 a 69 anni	683	129	812
Oltre 70 anni	644	93	737
Totale	24.084	4.693	28.777

Grafico 15 - Incarichi per messa alla prova, secondo l'età dei soggetti. Anno 2022.

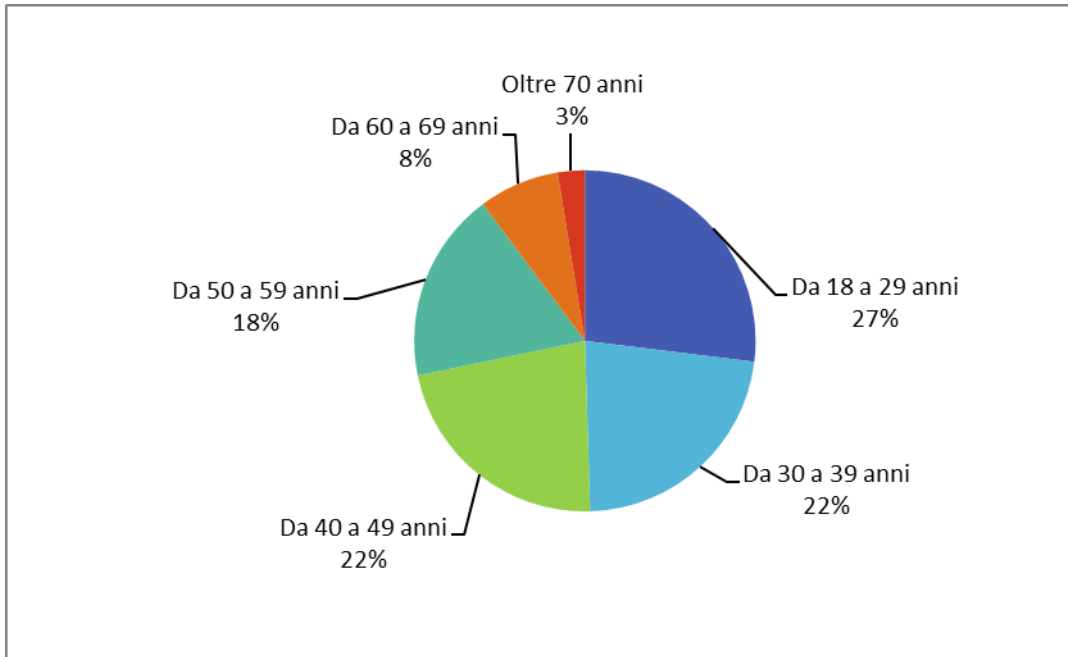
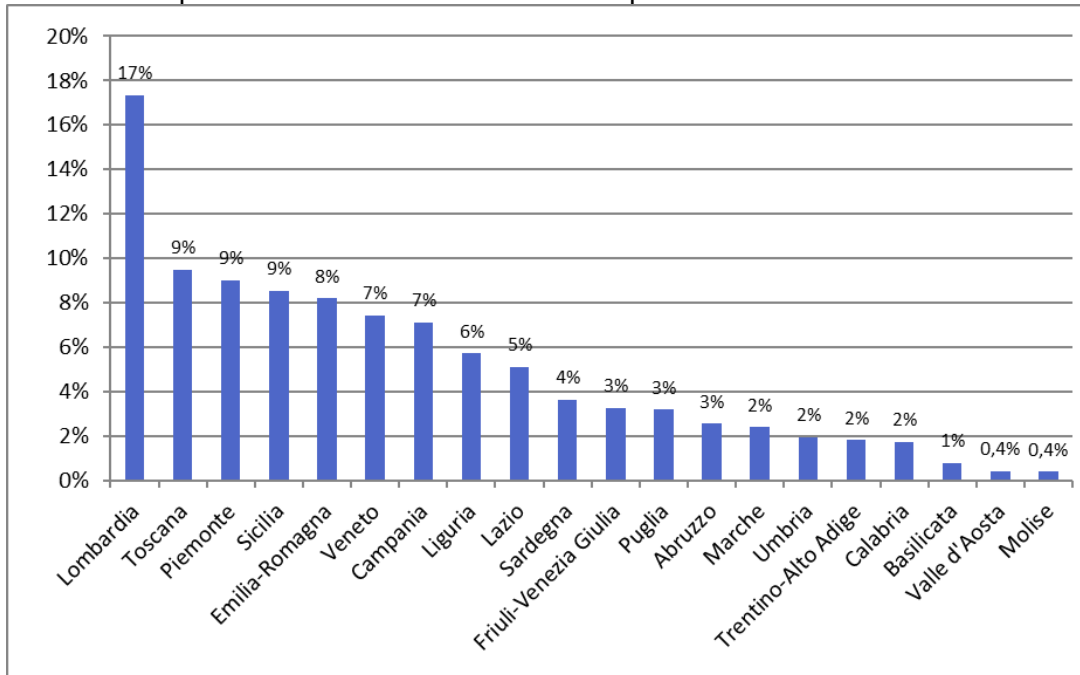


Grafico 16 - Incarichi per messa alla prova, per regione dell'Ufficio di esecuzione penale esterna. Anno 2022. Valori percentuali.



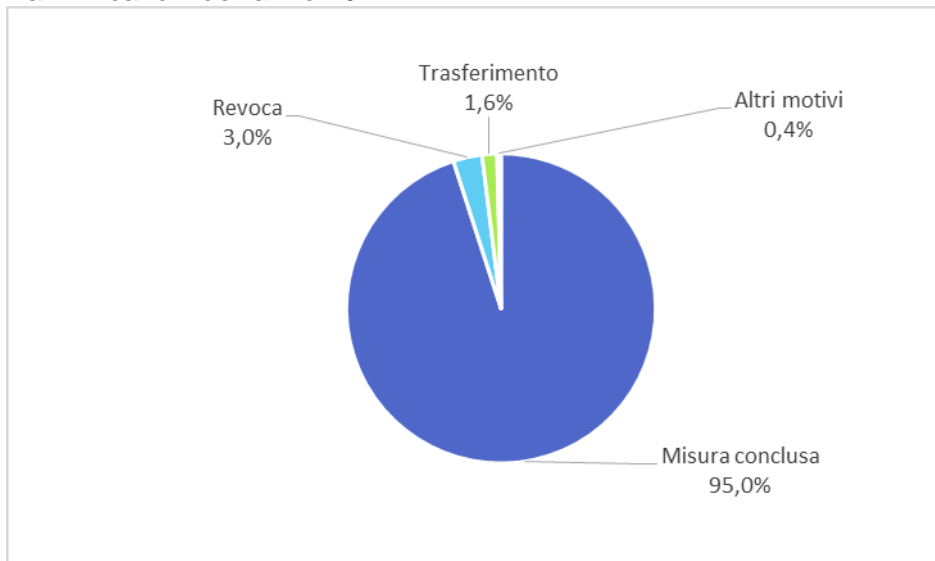
INCARICHI PER MESSA ALLA PROVA

ESITI

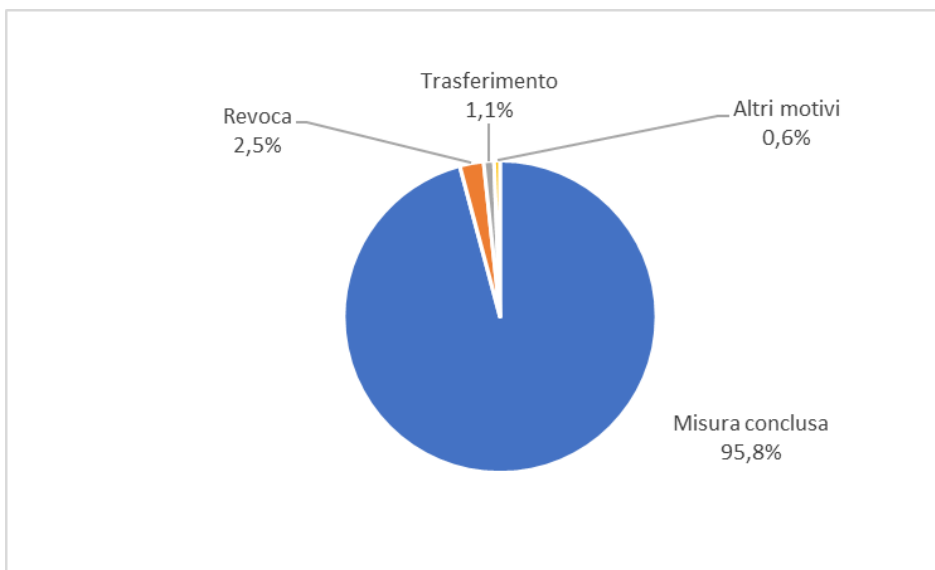
I dati degli esiti sono riferiti alla situazione alla data del 20 ottobre 2023. A tale data risultano archiviati il 100% degli incarichi per messa alla prova del 2017 e del 2018, il 99,8% degli incarichi dell'anno 2019, il 98,9% degli incarichi dell'anno 2020, il 96,5% degli incarichi dell'anno 2021 e l'82,2% dell'anno 2022.

Grafico 17 - Incarichi per messa alla prova sopravvenuti negli anni dal 2017 al 2022: esito degli incarichi archiviati*. Valori percentuali.

a. Incarichi dell'anno 2017

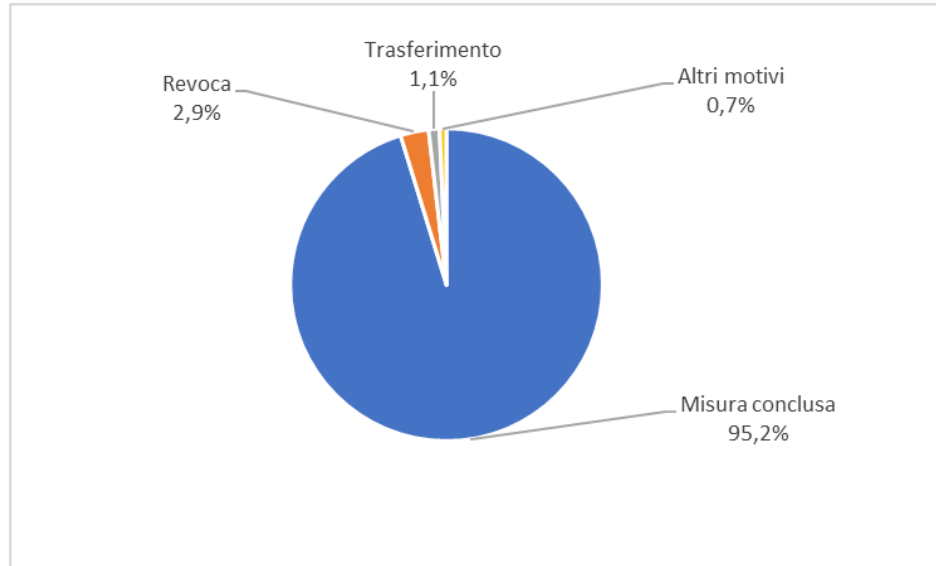


b. Incarichi dell'anno 2018

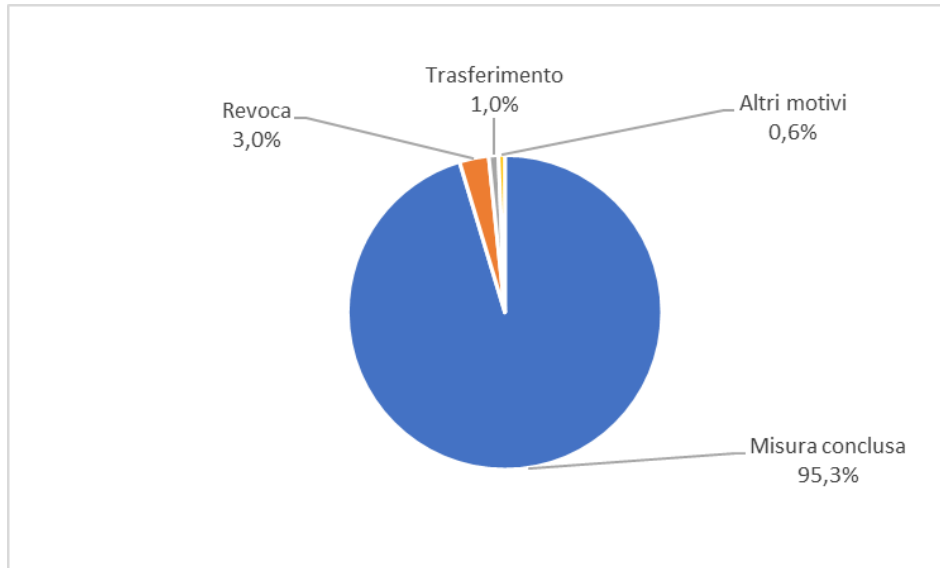


* Situazione al 20 ottobre 2023

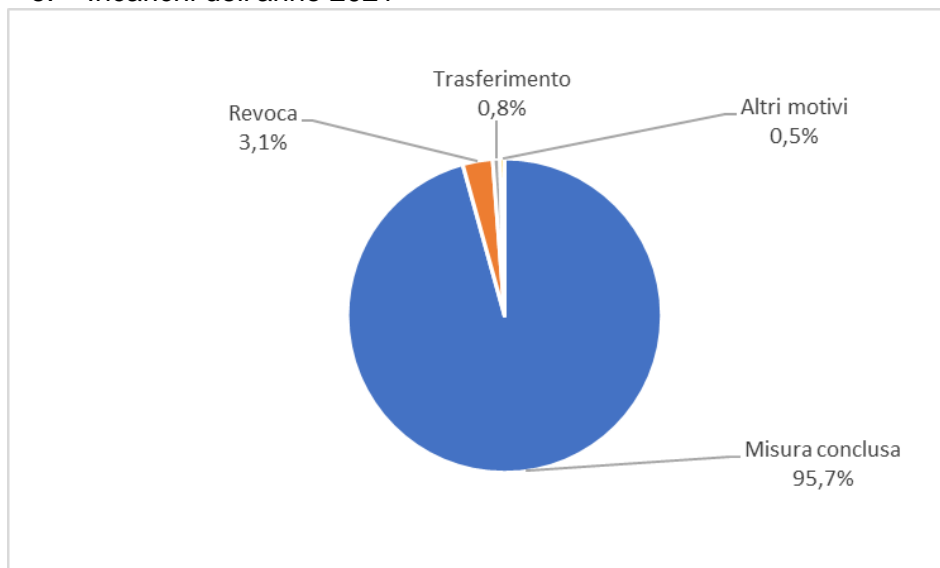
c. Incarichi dell'anno 2019



d. Incarichi dell'anno 2020



e. Incarichi dell'anno 2021



f. Incarichi dell'anno 2022

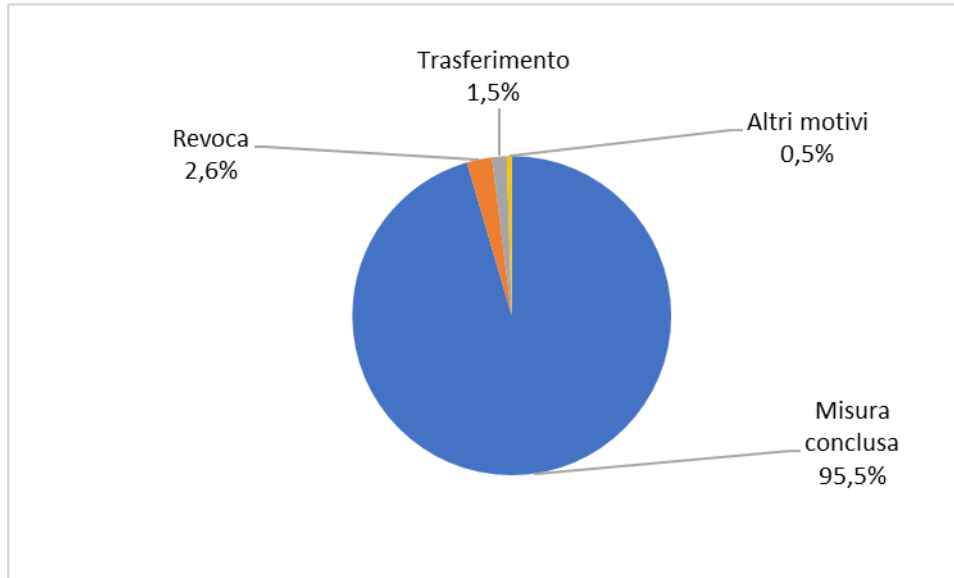


Tabella 11 - Incarichi per messa alla prova sopravvenuti negli anni dal 2017 al 2022: numero degli incarichi revocati* secondo il motivo della revoca. Valori assoluti e percentuali.

Motivo della revoca	Anno 2017		Anno 2018		Anno 2019		Anno 2020		Anno 2021		Anno 2022	
	N.	%	N.	%	N.	%	N.	%	N.	%	N.	%
Revoca per grave o reiterata trasgressione al programma di trattamento (art.168 quater, n.1 c.p.)	159	36,0%	196	38,7%	230	32,1%	173	34,4%	327	36,4%	233	38,4%
Revoca per rifiuto LPU (art.168 quater, n.1 c.p.)	135	30,5%	163	32,1%	270	37,7%	170	33,8%	309	34,4%	141	23,2%
Revoca per evasione/irreperibilità	18	4,1%	28	5,5%	41	5,7%	31	6,2%	58	6,5%	50	8,2%
Revoca per commissione reati della stessa indole (art.168 quater, n.2 c.p.)	12	2,7%	13	2,6%	28	3,9%	15	3,0%	11	1,2%	9	1,5%
Revoca per altri reati	57	12,9%	46	9,1%	63	8,8%	47	9,3%	75	8,3%	61	10,0%
Revoca per nuova posizione giuridica	60	13,6%	54	10,7%	78	10,9%	61	12,1%	116	12,9%	113	18,6%
Revoca per altri motivi	1	0,2%	7	1,4%	6	0,8%	6	1,2%	3	0,3%	0	0,0%
Totale incarichi revocati	442	100%	507	100%	716	100%	503	100%	899	100%	607	100%

TAVOLE IN ALLEGATO

TABELLA A - Adulti in area penale esterna in messa alla prova, per sesso, regione e Ufficio.
Situazione al 31 dicembre 2022.

Regione	Ufficio	Sesso		Totale
		maschi	femmine	
Abruzzo	L'AQUILA	100	12	112
	PESCARA	322	61	383
	TERAMO	142	28	170
	<i>Totale</i>	<i>564</i>	<i>101</i>	<i>665</i>
Basilicata	MATERA	43	6	49
	POTENZA	99	7	106
	<i>Totale</i>	<i>142</i>	<i>13</i>	<i>155</i>
Calabria	CATANZARO	39	6	45
	COSENZA	104	16	120
	CROTONE	56	5	61
	REGGIO CALABRIA	99	23	122
	VIBO VALENTIA	16	5	21
	<i>Totale</i>	<i>314</i>	<i>55</i>	<i>369</i>
Campania	AVELLINO	113	25	138
	BENEVENTO	38	4	42
	CASERTA	133	14	147
	NAPOLI	647	88	735
	SALERNO	315	46	361
	<i>Totale</i>	<i>1246</i>	<i>177</i>	<i>1.423</i>
Emilia-Romagna	BOLOGNA	821	190	1011
	FORLI'-CESENA	186	35	221
	MODENA	147	28	175
	REGGIO EMILIA	460	82	542
	RIMINI	150	31	181
	<i>Totale</i>	<i>1.764</i>	<i>366</i>	<i>2.130</i>
Friuli-Venezia Giulia	GORIZIA	70	12	82
	TRIESTE	198	53	251
	UDINE	433	99	532
	<i>Totale</i>	<i>701</i>	<i>164</i>	<i>865</i>
Lazio	FROSINONE	135	34	169
	LATINA	67	15	82
	ROMA	796	146	942
	VITERBO	124	15	139
	<i>Totale</i>	<i>1.122</i>	<i>210</i>	<i>1.332</i>
Liguria	GENOVA	485	107	592
	IMPERIA	163	25	188
	LA SPEZIA	147	31	178
	MASSA	131	31	162
	SAVONA	172	33	205
	<i>Totale</i>	<i>1.098</i>	<i>227</i>	<i>1.325</i>
Lombardia	BERGAMO	384	73	457
	BRESCIA	563	75	638
	COMO	524	65	589
	MANTOVA	275	45	320
	MILANO	1.185	230	1.415
	PAVIA	158	34	192
	VARESE	381	67	448
	<i>Totale</i>	<i>3.470</i>	<i>589</i>	<i>4.059</i>
Marche	ANCONA	320	88	408
	MACERATA	194	22	216
	<i>Totale</i>	<i>514</i>	<i>110</i>	<i>624</i>

segue

segue TABELLA A - Adulti in area penale esterna in messa alla prova, per sesso, regione e Ufficio. Situazione al 31 dicembre 2022.

Regione	Ufficio	Sesso		Totale
		maschi	femmine	
Molise	CAMPOBASSO	76	12	88
	<i>Totale</i>	76	12	88
Piemonte	ALESSANDRIA	246	41	287
	CUNEO	251	55	306
	NOVARA	187	32	219
	TORINO	1.012	172	1184
	VERBANIA	78	17	95
	VERCELLI	158	45	203
	<i>Totale</i>	1.932	362	2.294
Puglia	BARI	243	36	279
	BRINDISI	76	11	87
	FOGGIA	80	15	95
	LECCE	170	35	205
	TARANTO	45	9	54
	<i>Totale</i>	614	106	720
Sardegna	CAGLIARI	353	67	420
	NUORO	115	18	133
	ORISTANO	58	8	66
	SASSARI	231	24	255
	<i>Totale</i>	757	117	874
Sicilia	AGRIGENTO	182	42	224
	CALTANISSETTA	148	17	165
	CATANIA	152	23	175
	MESSINA	216	52	268
	PALERMO	820	186	1.006
	RAGUSA	64	13	77
	SIRACUSA	76	12	88
	TRAPANI	257	36	293
	<i>Totale</i>	1.915	381	2.296
Toscana	AREZZO	161	36	197
	FIRENZE	624	108	732
	LIVORNO	204	48	252
	LUCCA	162	47	209
	PISA	292	53	345
	PISTOIA	134	36	170
	PRATO	119	28	147
	SIENA	211	46	257
	<i>Totale</i>	1.907	402	2.309
Trentino-Alto Adige	BOLZANO	136	14	150
	TRENTO	224	38	262
	<i>Totale</i>	360	52	412
Umbria	PERUGIA	226	40	266
	TERNI	80	20	100
	<i>Totale</i>	306	60	366
Valle d'Aosta	AOSTA	75	8	83
	<i>Totale</i>	75	8	83
Veneto	PADOVA	399	70	469
	TREVISO	247	53	300
	VENEZIA	313	45	358
	VERONA	361	55	416
	VICENZA	272	51	323
	<i>Totale</i>	1.592	274	1.866
TOTALE COMPLESSIVO		20.469	3.786	24.255

TABELLA B - Incarichi per messa alla prova sopravvenuti nell'anno 2022 per regione e Ufficio.
Dati di flusso.

Regione	Ufficio	N. incarichi
Abruzzo	L'AQUILA	174
	PESCARA	388
	TERAMO	171
	<i>Totale</i>	<i>733</i>
Basilicata	MATERA	78
	POTENZA	149
	<i>Totale</i>	<i>227</i>
Calabria	CATANZARO	66
	COSENZA	157
	CROTONE	75
	REGGIO CALABRIA	164
	VIBO VALENTIA	32
	<i>Totale</i>	<i>494</i>
Campania	AVELLINO	140
	BENEVENTO	61
	CASERTA	225
	NAPOLI	1.253
	SALERNO	364
	<i>Totale</i>	<i>2.043</i>
Emilia-Romagna	BOLOGNA	921
	FORLI'-CESENA	275
	MODENA	265
	REGGIO EMILIA	653
	RIMINI	245
	<i>Totale</i>	<i>2.359</i>
Friuli-Venezia Giulia	GORIZIA	89
	TRIESTE	247
	UDINE	598
	<i>Totale</i>	<i>934</i>
Lazio	FROSINONE	232
	LATINA	122
	ROMA	949
	VITERBO	165
	<i>Totale</i>	<i>1.468</i>
Liguria	GENOVA	850
	IMPERIA	257
	LA SPEZIA	171
	MASSA	144
	SAVONA	222
	<i>Totale</i>	<i>1.644</i>
Lombardia	BERGAMO	634
	BRESCIA	774
	COMO	570
	MANTOVA	351
	MILANO	1.965
	PAVIA	261
	VARESE	435
	<i>Totale</i>	<i>4.990</i>
Marche	ANCONA	418
	MACERATA	271
	<i>Totale</i>	<i>689</i>

segue

segue TABELLA B - Incarichi per messa alla prova sopravvenuti nel primo semestre dell'anno 2022 per regione e Ufficio. Dati di flusso.

Regione	Ufficio	N. incarichi
Molise	CAMPOBASSO	110
	<i>Totale</i>	<i>110</i>
Piemonte	ALESSANDRIA	301
	CUNEO	436
	NOVARA	241
	TORINO	1.254
	VERBANIA	153
	VERCELLI	210
	<i>Totale</i>	<i>2.595</i>
Puglia	BARI	329
	BRINDISI	133
	FOGGIA	127
	LECCE	254
	TARANTO	71
	<i>Totale</i>	<i>914</i>
Sardegna	CAGLIARI	469
	NUORO	171
	ORISTANO	59
	SASSARI	349
	<i>Totale</i>	<i>1.048</i>
Sicilia	AGRIGENTO	304
	CALTANISSETTA	176
	CATANIA	196
	MESSINA	317
	PALERMO	910
	RAGUSA	93
	SIRACUSA	96
	TRAPANI	365
	<i>Totale</i>	<i>2.457</i>
Toscana	AREZZO	264
	FIRENZE	911
	LIVORNO	319
	LUCCA	232
	PISA	332
	PISTOIA	183
	PRATO	193
	SIENA	291
	<i>Totale</i>	<i>2.725</i>
Trentino-Alto Adige	BOLZANO	201
	TRENTO	320
	<i>Totale</i>	<i>521</i>
Umbria	PERUGIA	427
	TERNI	134
	<i>Totale</i>	<i>561</i>
Valle d'Aosta	AOSTA	123
	<i>Totale</i>	<i>123</i>
Veneto	PADOVA	498
	TREVISO	328
	VENEZIA	458
	VERONA	510
	VICENZA	348
	<i>Totale</i>	<i>2.142</i>
TOTALE COMPLESSIVO INCARICHI		28.777