

Adulti in area penale esterna

Analisi statistica dei reati

**Dati riferiti agli incarichi per misure
sopravvenuti nell'anno 2025**

ELABORAZIONE SU DATI STATISTICI CONVALIDATI

PUBBLICAZIONE DEL 9 GIUGNO 2026

Dipartimento per la Giustizia minorile e di comunità
Ufficio I del Capo Dipartimento
Sezione Statistica
Via Damiano Chiesa, 24 00136 - Roma
Tel. 06/68188268 - 274 - 279 - 297
E-mail: statistiche.dgmc@giustizia.it

UFFICI DI ESECUZIONE PENALE ESTERNA

ANALISI STATISTICA DEI REATI

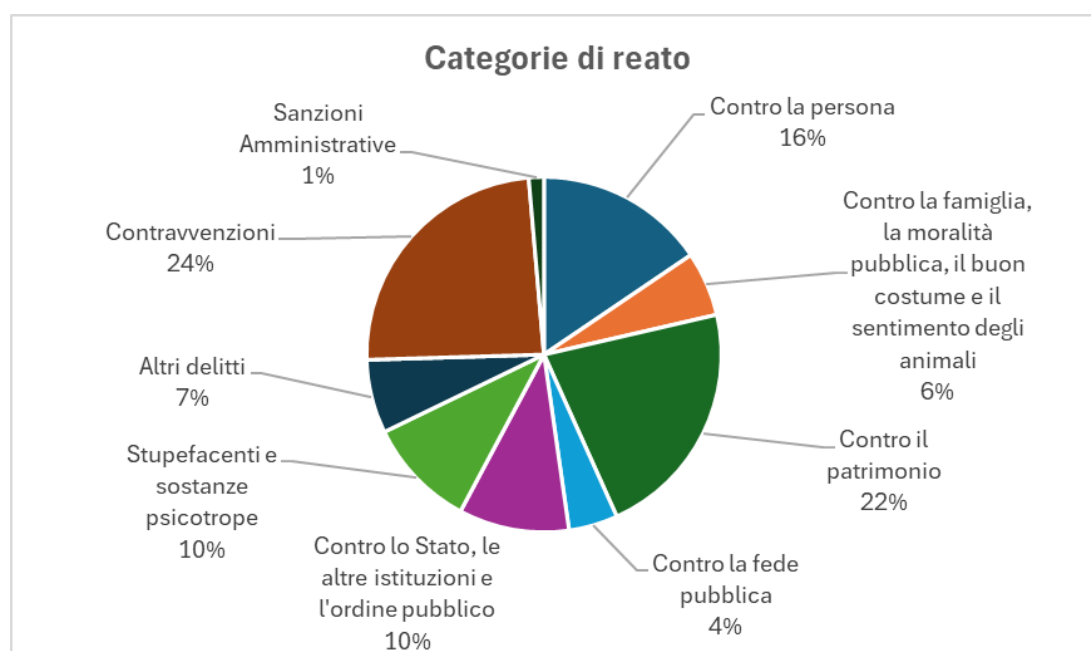
DATI RIFERITI AGLI INCARICHI PER MISURE SOPRAVVENUTI NELL'ANNO 2025

Incarichi per misure sopravvenuti nell'anno 2025. Numero complessivo di incarichi e numero complessivo di reati secondo la nazionalità e il genere dei soggetti.

Incarichi/Reati	Italiani			Stranieri			Totale		
	Maschi	Femmine	Totale	Maschi	Femmine	Totale	Maschi	Femmine	Totale
N. Incarichi	63.051	8.437	71.488	15.834	2.104	17.938	78.885	10.541	89.426
N. reati	88.331	11.604	99.935	22.625	2.875	25.500	110.956	14.479	125.435

Reati secondo la categoria di reato, la nazionalità e il genere dei soggetti.

Categoria reato	Italiani			Stranieri			Totale		
	Maschi	Femmine	Totale	Maschi	Femmine	Totale	Maschi	Femmine	Totale
Delitti	65.716	8.131	73.847	17.624	2.020	19.644	83.340	10.151	93.491
Contro la persona	13.958	1.364	15.322	3.740	415	4.155	17.698	1.779	19.477
Contro la famiglia, la moralità pubblica, il buon costume e il sentimento degli animali	5.384	300	5.684	1.571	101	1.672	6.955	401	7.356
Contro il patrimonio	19.287	3.172	22.459	4.290	684	4.974	23.577	3.856	27.433
Contro la fede pubblica	3.079	696	3.775	1.662	176	1.838	4.741	872	5.613
Contro lo Stato, le altre istituzioni e l'ordine pubblico	8.998	1.067	10.065	2.257	310	2.567	11.255	1.377	12.632
Stupefacenti e sostanze psicotrope	8.554	741	9.295	3.102	175	3.277	11.656	916	12.572
Altri delitti	6.456	791	7.247	1.002	159	1.161	7.458	950	8.408
Contravvenzioni	21.414	3.271	24.685	4.726	804	5.530	26.140	4.075	30.215
Sanzioni Amministrative	1.201	202	1.403	275	51	326	1.476	253	1.729
Totale reati	88.331	11.604	99.935	22.625	2.875	25.500	110.956	14.479	125.435



Categorie di reato per maschi e femmine. Valori percentuali.

REATI	Maschi	Femmine
Delitti		
Contro la persona	16%	12%
Contro famiglia, moralità pubblica, buon costume e il sentimento degli animali	6%	3%
Contro il patrimonio	21%	27%
Contro la fede pubblica	4%	6%
Contro lo Stato, le altre istituzioni e l'ordine pubblico	10%	10%
Stupefacenti e sostanze psicotrope	11%	6%
Altri delitti	7%	6%
Totale delitti	75%	70%
Contravvenzioni	24%	28%
Sanzioni amministrative	1%	2%
Totale reati	100%	100%

Categorie di reato per italiani e stranieri. Valori percentuali.

REATI	Italiani	Stranieri
Delitti		
Contro la persona	15%	16%
Contro famiglia, moralità pubblica, buon costume e il sentimento degli animali	6%	7%
Contro il patrimonio	22%	20%
Contro la fede pubblica	4%	7%
Contro lo Stato, le altre istituzioni e l'ordine pubblico	10%	10%
Stupefacenti e sostanze psicotrope	9%	13%
Altri delitti	8%	4%
Totale delitti	74%	77%
Contravvenzioni	25%	22%
Sanzioni amministrative	1%	1%
Totale reati	100%	100%

Reati relativi agli incarichi per misure sopravvenuti agli UEPE nell'anno 2025 secondo la categoria e la tipologia di reato e secondo la nazionalità e il genere dei soggetti.

N.B.: Le tabelle riportano il dettaglio delle tipologie di reato con frequenza complessiva pari o superiore a 10.

Tipologia Reati	Italiani			Stranieri			Totale		
	Maschi	Femmine	Totale	Maschi	Femmine	Totale	Maschi	Femmine	Totale
Delitti	65.716	8.131	73.847	17.624	2.020	19.644	83.340	10.151	93.491
Delitti contro la persona	13.958	1.364	15.322	3.740	415	4.155	17.698	1.779	19.477
<i>Delitti contro la vita</i>	1.006	69	1.075	209	23	232	1.215	92	1.307
Omicidio volontario	625	38	663	158	13	171	783	51	834
Omicidio preterintenzionale	34	3	37	6	2	8	40	5	45
Omicidio colposo	110	8	118	15	0	15	125	8	133
Omicidio stradale	234	19	253	30	7	37	264	26	290
Altri delitti contro la vita	3	1	4	0	1	1	3	2	5
<i>Delitti contro l'incolumità individuale</i>	6.965	772	7.737	2.213	215	2.428	9.178	987	10.165
Percosse	100	9	109	24	3	27	124	12	136
Rissa	464	38	502	242	13	255	706	51	757
Lesioni personali volontarie	4.810	437	5.247	1.734	149	1.883	6.544	586	7.130
Lesioni personali colpose	1.540	278	1.818	194	44	238	1.734	322	2.056
Deformazione dell'aspetto della persona mediante lesioni permanenti al viso	18	1	19	11	1	12	29	2	31
Omissione di soccorso	20	2	22	6	0	6	26	2	28
Abbandono di persone minori o incapaci	13	7	20	2	5	7	15	12	27
<i>Delitti contro la libertà individuale</i>	5.825	460	6.285	1.295	166	1.461	7.120	626	7.746
Tratta di persone, schiavitù	23	4	27	26	13	39	49	17	66
Delitti di violenza sessuale	840	14	854	307	5	312	1.147	19	1.166
Atti sessuali con minorenne	180	6	186	59	1	60	239	7	246
Corruzione di minorenne	7	1	8	2	1	3	9	2	11
Sfruttamento pornografia minorile, prostituzione minorile	303	10	313	49	21	70	352	31	383
Adescamento di minorenne	51	0	51	8	0	8	59	0	59
Diffusione illecita di immagini o video sessualmente espliciti	19	1	20	2	0	2	21	1	22
Atti persecutori (stalking)	2.522	216	2.738	439	56	495	2.961	272	3.233
Sequestro di persona	126	17	143	30	2	32	156	19	175
Violenza privata	469	47	516	104	11	115	573	58	631
Minaccia	755	69	824	148	12	160	903	81	984
Delitti contro l'inviolabilità del domicilio	412	55	467	74	11	85	486	66	552
Intercettazioni abusive, interruzioni e falsificazioni delle comunicazioni telematiche	12	0	12	4	0	4	16	0	16
Violazione della corrispondenza	14	6	20	0	1	1	14	7	21
Istigazione, sfruttamento, favoreggiamento della prostituzione	71	8	79	40	31	71	111	39	150
Altri delitti contro la libertà individuale	21	6	27	3	1	4	24	7	31
<i>Delitti contro l'onore</i>	162	63	225	23	11	34	185	74	259
Diffamazione	146	62	208	18	11	29	164	73	237
Inguria	16	1	17	4	0	4	20	1	21
Altri delitti contro l'onore	0	0	0	1	0	1	1	0	1

segue

segue - Reati relativi agli incarichi per misure sopravvenuti agli UEPE nell'anno 2025 secondo la categoria e la tipologia di reato e secondo la nazionalità e il genere dei soggetti.

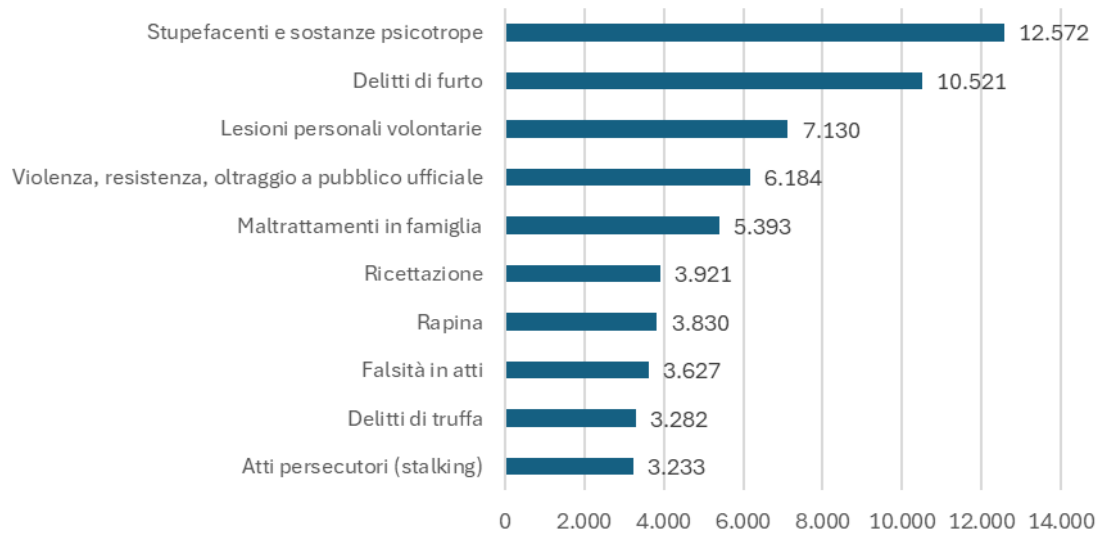
Tipologia Reati	Italiani			Stranieri			Totale		
	Maschi	Femmine	Totale	Maschi	Femmine	Totale	Maschi	Femmine	Totale
Delitti contro la famiglia	5.226	286	5.512	1.551	101	1.652	6.777	387	7.164
<i>Delitti contro l'assistenza familiare</i>	5.223	283	5.506	1.545	98	1.643	6.768	381	7.149
Maltrattamenti in famiglia	3.761	242	4.003	1.314	76	1.390	5.075	318	5.393
Violazioni degli obblighi di assistenza ai familiari	1.462	41	1.503	231	22	253	1.693	63	1.756
Altri delitti contro la famiglia	3	3	6	6	3	9	9	6	15
Delitti contro la moralità pubblica e il buon costume	48	4	52	12	0	12	60	4	64
Delitti contro il sentimento per gli animali	110	10	120	8	0	8	118	10	128
Maltrattamento di animali	59	8	67	6	0	6	65	8	73
Uccisione di animali	36	2	38	2	0	2	38	2	40
Altri	15	0	15	0	0	0	15	0	15
Delitti contro il patrimonio	19.287	3.172	22.459	4.290	684	4.974	23.577	3.856	27.433
<i>Delitti di furto</i>	6.891	1.507	8.398	1.790	333	2.123	8.681	1.840	10.521
Furto	5.992	1.332	7.324	1.508	293	1.801	7.500	1.625	9.125
Furto in abitazione e furto con strappo	899	175	1.074	282	40	322	1.181	215	1.396
Rapina	2.702	274	2.976	770	84	854	3.472	358	3.830
Estorsione	1.445	111	1.556	206	26	232	1.651	137	1.788
Sequestro di persona a scopo di rapina/estorsione	19	1	20	6	2	8	25	3	28
Danni a cose, animali, terreni, ecc.	1.437	320	1.757	321	79	400	1.758	399	2.157
<i>Delitti contro il patrimonio mediante frode</i>	6.793	959	7.752	1.197	160	1.357	7.990	1.119	9.109
Delitti di truffa	2.575	478	3.053	180	49	229	2.755	527	3.282
Ricettazione	2.747	271	3.018	836	67	903	3.583	338	3.921
Delitti di riciclaggio	605	57	662	123	14	137	728	71	799
Delitti di appropriazione indebita	356	58	414	24	15	39	380	73	453
Usura	190	22	212	12	1	13	202	23	225
Insolvenza fraudolenta	89	14	103	6	1	7	95	15	110
Circonvenzione di persone incapaci	53	29	82	9	10	19	62	39	101
Altri delitti contro il patrimonio mediante frode	178	30	208	7	3	10	185	33	218
Delitti contro l'economia pubblica, l'industria e il commercio	142	21	163	23	14	37	165	35	200
Delitti contro l'incolumità pubblica	848	140	988	144	32	176	992	172	1.164
Delitti di comune pericolo mediante violenza	274	22	296	37	4	41	311	26	337
Delitti di comune pericolo mediante frode	57	7	64	15	2	17	72	9	81
Delitti colposi di comune pericolo	35	3	38	9	0	9	44	3	47
Invasione di terreni o edifici	126	77	203	22	18	40	148	95	243
Delitti contro l'ambiente	356	31	387	61	8	69	417	39	456
Falsità in monete, sigilli, atti e persone	3.079	696	3.775	1.662	176	1.838	4.741	872	5.613
Falsità in atti	1.918	467	2.385	1.134	108	1.242	3.052	575	3.627
Falsità in monete, in carte di pubblico credito e in valori di bollo	131	20	151	14	5	19	145	25	170
Falsità in sigilli o strumenti o segni di autenticazione, certificazione o riconoscimento	239	58	297	240	29	269	479	87	566
Falsità personale	791	151	942	274	34	308	1.065	185	1.250
Delitti contro la personalità dello Stato	52	3	55	7	1	8	59	4	63
Delitti contro l'amministrazione della giustizia	2.664	366	3.030	485	87	572	3.149	453	3.602
Delitti contro l'attività giudiziaria	876	176	1.052	116	28	144	992	204	1.196
Delitti contro l'autorità delle decisioni giudiziarie	1.665	171	1.836	344	51	395	2.009	222	2.231
Delitti relativi alla tutela delle proprie ragioni in maniera arbitraria	123	19	142	25	8	33	148	27	175

segue

segue - Reati relativi agli incarichi per misure sopravvenuti agli UEPE nell'anno 2025 secondo la categoria e la tipologia di reato e secondo la nazionalità e il genere dei soggetti.

Tipologia Reati	Italiani			Stranieri			Totale		
	Maschi	Femmine	Totale	Maschi	Femmine	Totale	Maschi	Femmine	Totale
Delitti contro la pubblica amministrazione	5.222	640	5.862	1.654	210	1.864	6.876	850	7.726
<i>Delitti dei privati contro la pubblica amministrazione</i>	4.461	485	4.946	1.550	187	1.737	6.011	672	6.683
Violenza, resistenza, oltraggio a pubblico ufficiale	4.129	374	4.503	1.515	166	1.681	5.644	540	6.184
Altri delitti dei privati contro la pubblica amministrazione	332	111	443	35	21	56	367	132	499
<i>Delitti dei pubblici ufficiali contro la pubblica amministrazione</i>	761	155	916	104	23	127	865	178	1.043
Delitti contro il sentimento religioso e contro la pietà dei defunti	26	2	28	5	0	5	31	2	33
Delitti contro l'ordine pubblico	1.034	56	1.090	106	12	118	1.140	68	1.208
Associazione per delinquere	353	26	379	54	8	62	407	34	441
Associazioni di tipo mafioso anche straniere o di criminalità organizzata	651	27	678	49	4	53	700	31	731
Altri	30	3	33	3	0	3	33	3	36
Violazione delle norme in materia di:	13.983	1.366	15.349	3.936	287	4.223	17.919	1.653	19.572
Stupefacenti e sostanze psicotrope	8.554	741	9.295	3.102	175	3.277	11.656	916	12.572
Beni culturali e paesaggistici	37	6	43	10	1	11	47	7	54
Contrabbando	88	4	92	29	2	31	117	6	123
Diritto d'autore	14	2	16	8	0	8	22	2	24
Giochi e scommesse clandestini	9	0	9	0	1	1	9	1	10
Illeciti sportivi	45	2	47	5	0	5	50	2	52
Immigrazione	143	28	171	302	36	338	445	64	509
Misure di prevenzione antimafia e anti-eversione	43	2	45	9	0	9	52	2	54
Previdenza sociale e assistenza	162	43	205	18	3	21	180	46	226
Reati societari	2.257	285	2.542	99	20	119	2.356	305	2.661
Reati tributari	849	79	928	72	14	86	921	93	1.014
Turbativa di manifestazioni sportive	212	5	217	6	0	6	218	5	223
Tutela dei dati personali (privacy)	30	6	36	2	0	2	32	6	38
Violazione del codice stradale	695	138	833	194	32	226	889	170	1.059
Violazione delle norme in materia di discriminazione razziale	18	1	19	2	0	2	20	1	21
Violazioni del codice della navigazione marittima e aerea	11	0	11	0	0	0	11	0	11
Violazioni del codice militare di pace	161	5	166	7	1	8	168	6	174
Violazioni delle norme in materia di armi ed esplosivi	655	19	674	71	2	73	726	21	747
Altri delitti	37	5	42	1	1	2	38	6	44
Contravvenzioni	21.414	3.271	24.685	4.726	804	5.530	26.140	4.075	30.215
Sanzioni Amministrative	1.201	202	1.403	275	51	326	1.476	253	1.729
Totale reati	88.331	11.604	99.935	22.625	2.875	25.500	110.956	14.479	125.435

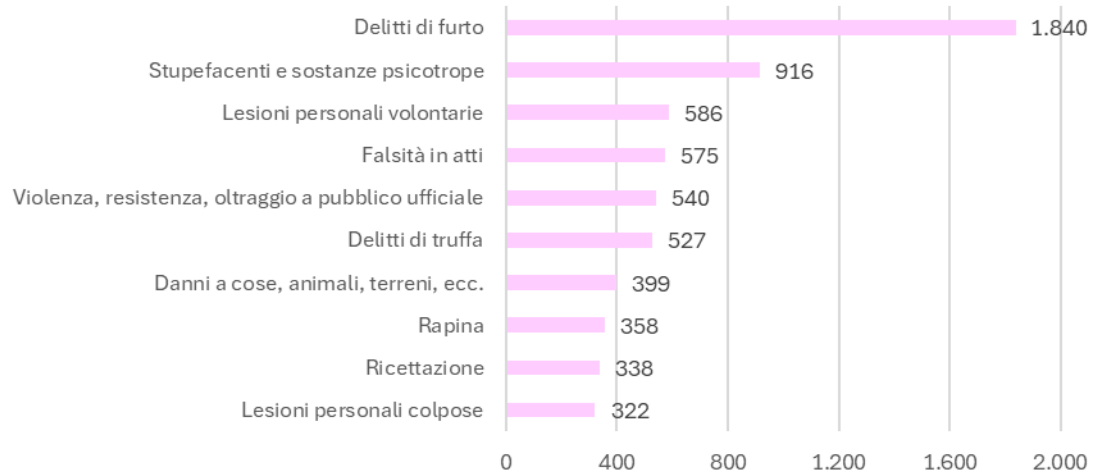
Prime 10 tipologie di delitto



Prime 10 tipologie di delitto MASCHI



Prime 10 tipologie di delitto FEMMINE



Prime 10 tipologie di delitto ITALIANI



Prime 10 tipologie di delitto STRANIERI

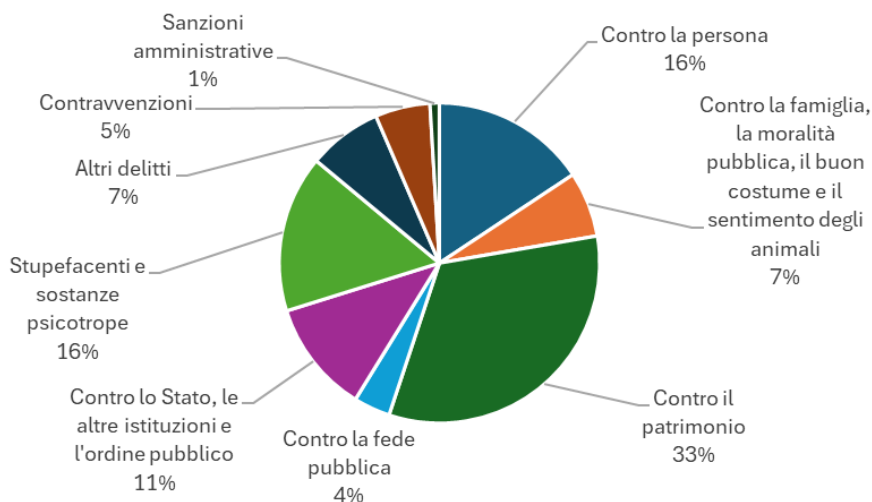


ANALISI DEI REATI SECONDO LA TIPOLOGIA DI MISURA

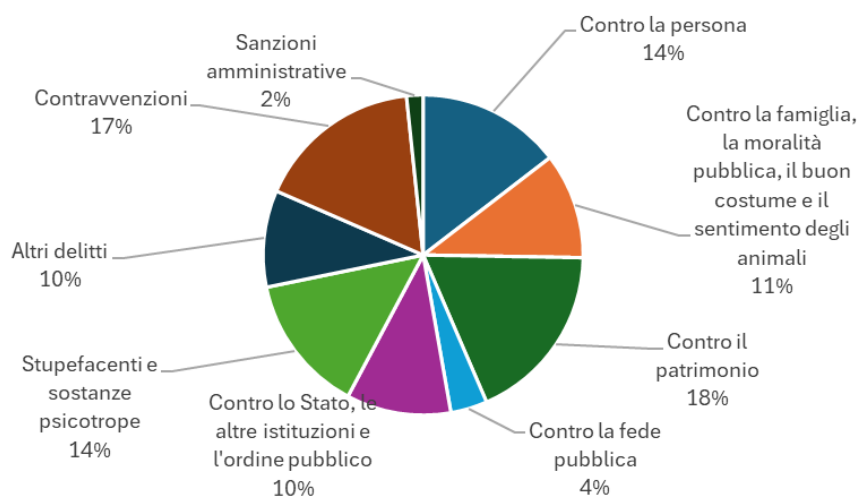
Incarichi per misure sopravvenuti nell'anno 2025 secondo la tipologia di misura, la nazionalità e il genere dei soggetti.

Tipologia di misura	Italiani			Stranieri			Totale		
	Maschi	Femmine	Totale	Maschi	Femmine	Totale	Maschi	Femmine	Totale
Misure alternative alla detenzione									
Affidamento in prova al servizio sociale	17.934	1.802	19.736	4.434	457	4.891	22.368	2.259	24.627
Detenzione domiciliare	10.049	1.029	11.078	2.189	252	2.441	12.238	1.281	13.519
Semilibertà	767	29	796	331	11	342	1.098	40	1.138
Totale	28.750	2.860	31.610	6.954	720	7.674	35.704	3.580	39.284
Pene sostitutive									
Detenzione domiciliare sostitutiva	1.162	108	1.270	344	23	367	1.506	131	1.637
Semilibertà sostitutiva	41	2	43	13	0	13	54	2	56
Lavoro di pubblica utilità sostitutivo	3.958	413	4.371	898	81	979	4.856	494	5.350
Totale	5.161	523	5.684	1.255	104	1.359	6.416	627	7.043
Misure di sicurezza									
Libertà vigilata	1.576	170	1.746	315	28	343	1.891	198	2.089
Sanzioni di comunità									
Lavoro di pubblica utilità - violazione legge sugli stupefacenti	181	14	195	32	2	34	213	16	229
Lavoro di pubblica utilità - violazione codice della strada	5.131	773	5.904	1.113	144	1.257	6.244	917	7.161
Sospensione condizionale della pena	1.378	125	1.503	547	48	595	1.925	173	2.098
Totale	6.690	912	7.602	1.692	194	1.886	8.382	1.106	9.488
Misure di comunità									
Messa alla prova	20.874	3.972	24.846	5.618	1.058	6.676	26.492	5.030	31.522
Totale incarichi per misure	63.051	8.437	71.488	15.834	2.104	17.938	78.885	10.541	89.426

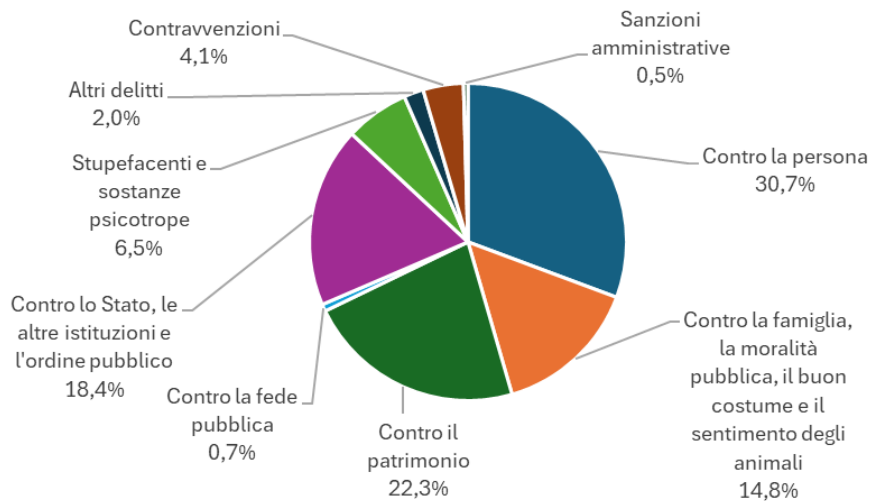
Misure alternative alla detenzione

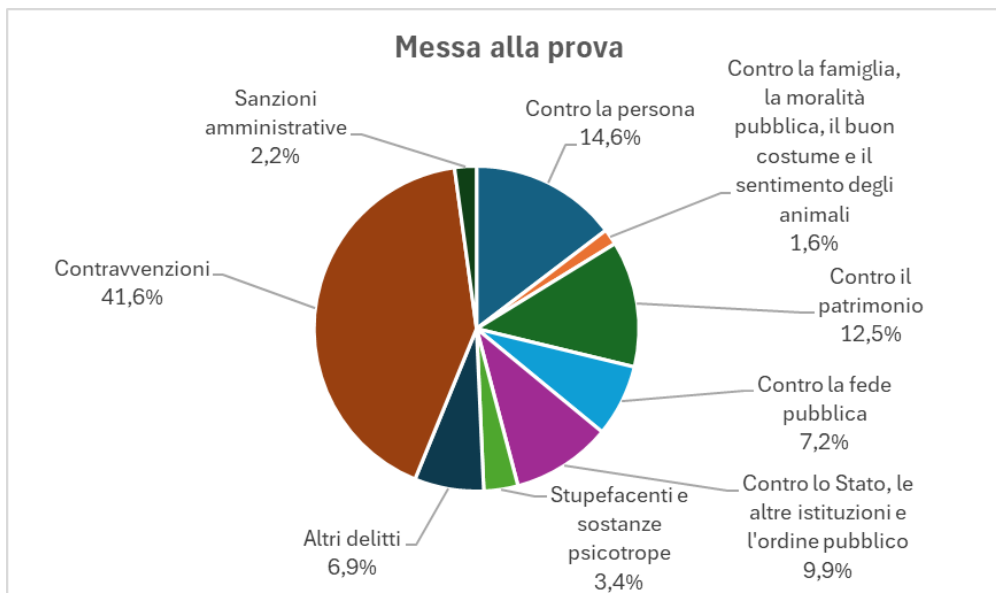
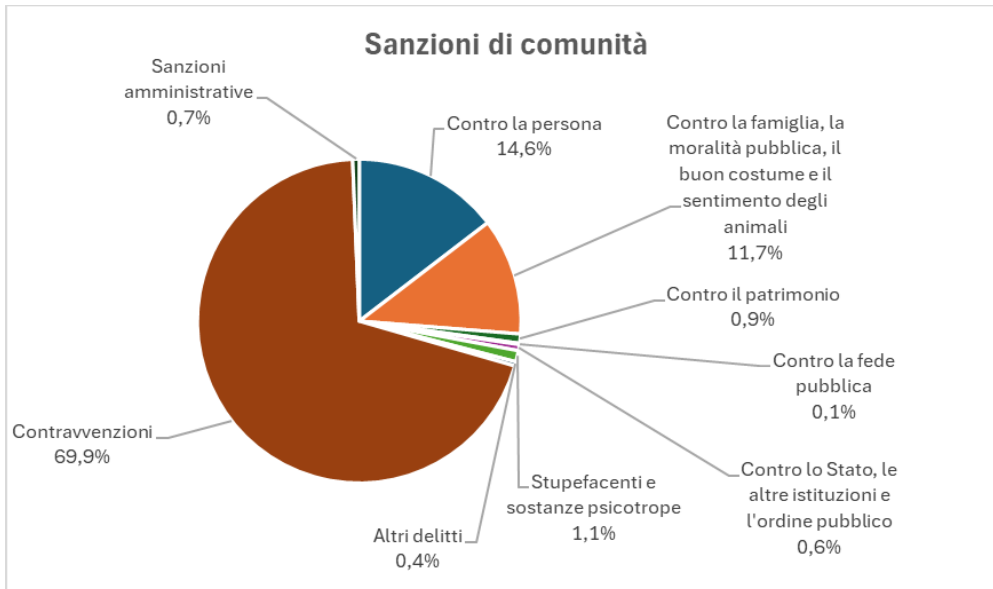


Pene sostitutive



Misure di sicurezza





**Dettaglio dei reati
per categoria di misura**

Reati relativi agli incarichi per misure sopravvenuti agli UEPE nell'anno 2025 secondo la categoria e la tipologia di reato e secondo la nazionalità e il genere dei soggetti.

N.B.: Le tabelle riportano il dettaglio delle tipologie di reato con frequenza complessiva pari o superiore a 10.

MISURE ALTERNATIVE ALLA DETENZIONE

Tipologia Reati	Italiani			Stranieri			Totale		
	Maschi	Femmine	Totale	Maschi	Femmine	Totale	Maschi	Femmine	Totale
Delitti	40.817	3.883	44.700	10.238	973	11.211	51.055	4.856	55.911
Delitti contro la persona	6.836	444	7.280	1.922	175	2.097	8.758	619	9.377
<i>Delitti contro la vita</i>	823	49	872	176	19	195	999	68	1.067
Omicidio volontario	527	30	557	132	11	143	659	41	700
Omicidio preterintenzionale	32	3	35	6	2	8	38	5	43
Omicidio colposo	93	8	101	14	0	14	107	8	115
Omicidio stradale	168	8	176	24	6	30	192	14	206
Altri delitti contro la vita	3	0	3	0	0	0	3	0	3
<i>Delitti contro l'incolumità individuale</i>	2.953	200	3.153	1.036	63	1.099	3.989	263	4.252
Percosse	49	2	51	10	0	10	59	2	61
Rissa	96	2	98	85	2	87	181	4	185
Lesioni personali volontarie	2.636	181	2.817	906	58	964	3.542	239	3.781
Lesioni personali colpose	148	9	157	22	0	22	170	9	179
Deformazione dell'aspetto della persona mediante lesioni permanenti al viso	5	1	6	5	1	6	10	2	12
Omissione di soccorso	11	0	11	6	0	6	17	0	17
Abbandono di persone minori o incapaci	8	5	13	2	2	4	10	7	17
<i>Delitti contro la libertà individuale</i>	3.008	189	3.197	696	93	789	3.704	282	3.986
Tratta di persone, schiavitù	14	4	18	22	13	35	36	17	53
Delitti di violenza sessuale	503	9	512	168	4	172	671	13	684
Atti sessuali con minorenne	98	5	103	26	1	27	124	6	130
Sfruttamento pornografia minorile, prostituzione minorile	88	4	92	17	19	36	105	23	128
Adescamento di minorenne	14	0	14	2	0	2	16	0	16
Diffusione illecita di immagini o video sessualmente espliciti	11	0	11	0	0	0	11	0	11
Atti persecutori (stalking)	1.193	79	1.272	197	15	212	1.390	94	1.484
Sequestro di persona	107	12	119	23	2	25	130	14	144
Violenza privata	277	20	297	63	5	68	340	25	365
Minaccia	434	26	460	91	3	94	525	29	554
Delitti contro l'invioabilità del domicilio	184	19	203	39	2	41	223	21	244
Istigazione, sfruttamento, favoreggiamento della prostituzione	60	7	67	40	28	68	100	35	135
Altri delitti contro la libertà individuale	25	4	29	8	1	9	33	5	38
<i>Delitti contro l'onore</i>	52	6	58	14	0	14	66	6	72
Diffamazione	38	6	44	9	0	9	47	6	53
Inguria	14	0	14	4	0	4	18	0	18
Altri delitti contro l'onore	0	0	0	1	0	1	1	0	1
Delitti contro la famiglia	2.987	107	3.094	767	36	803	3.754	143	3.897
<i>Delitti contro l'assistenza familiare</i>	2.986	105	3.091	766	34	800	3.752	139	3.891
Maltrattamenti in famiglia	2.010	96	2.106	631	30	661	2.641	126	2.767
Violazioni degli obblighi di assistenza ai familiari	976	9	985	135	4	139	1.111	13	1.124
Altri	1	2	3	1	2	3	2	4	6

segue

segue - MISURE ALTERNATIVE ALLA DETENZIONE

Tipologia Reati	Italiani			Stranieri			Totale		
	Maschi	Femmine	Totale	Maschi	Femmine	Totale	Maschi	Femmine	Totale
Delitti contro la moralità pubblica e il buon costume	14	3	17	2	0	2	16	3	19
Delitti contro il sentimento per gli animali	25	3	28	2	0	2	27	3	30
Delitti contro il patrimonio	14.304	1.792	16.096	3.087	438	3.525	17.391	2.230	19.621
<i>Delitti di furto</i>	4.809	802	5.611	1.268	231	1.499	6.077	1.033	7.110
Furto	4.162	680	4.842	1.070	201	1.271	5.232	881	6.113
Furto in abitazione e furto con strappo	647	122	769	198	30	228	845	152	997
Rapina	2.389	229	2.618	672	67	739	3.061	296	3.357
Estorsione	1.219	94	1.313	174	25	199	1.393	119	1.512
Sequestro di persona a scopo di rapina/estorsione	18	1	19	5	2	7	23	3	26
Danni a cose, animali, terreni, ecc.	682	91	773	167	32	199	849	123	972
<i>Delitti contro il patrimonio mediante frode</i>	5.187	575	5.762	801	81	882	5.988	656	6.644
Delitti di truffa	1.919	284	2.203	88	24	112	2.007	308	2.315
Ricettazione	2.125	154	2.279	595	30	625	2.720	184	2.904
Delitti di riciclaggio	475	33	508	80	8	88	555	41	596
Delitti di appropriazione indebita	252	35	287	14	9	23	266	44	310
Usura	182	20	202	8	1	9	190	21	211
Insolvenza fraudolenta	80	11	91	5	0	5	85	11	96
Circonvenzione di persone incapaci	45	25	70	9	9	18	54	34	88
Altri delitti contro il patrimonio mediante frode	109	13	122	2	0	2	111	13	124
Delitti contro l'economia pubblica, l'industria e il commercio	47	5	52	7	2	9	54	7	61
Delitti contro l'incolumità pubblica	377	38	415	58	11	69	435	49	484
Delitti di comune pericolo mediante violenza	180	11	191	26	4	30	206	15	221
Delitti di comune pericolo mediante frode	32	1	33	3	0	3	35	1	36
Delitti colposi di comune pericolo	14	0	14	4	0	4	18	0	18
Invasione di terreni o edifici	48	20	68	12	4	16	60	24	84
Delitti contro l'ambiente	103	6	109	13	3	16	116	9	125
Falsità in monete, sigilli, atti e persone	1.438	218	1.656	511	36	547	1.949	254	2.203
Falsità in atti	802	125	927	238	20	258	1.040	145	1.185
Falsità in monete, in carte di pubblico credito e in valori di bollo	101	15	116	12	3	15	113	18	131
Falsità in sigilli o strumenti o segni di autenticazione, certificazione o riconoscimento	71	7	78	130	4	134	201	11	212
Falsità personale	464	71	535	131	9	140	595	80	675
Delitti contro la personalità dello Stato	34	1	35	3	0	3	37	1	38
Delitti contro l'amministrazione della giustizia	1.756	177	1.933	294	44	338	2.050	221	2.271
Delitti contro l'attività giudiziaria	462	69	531	63	8	71	525	77	602
Delitti contro l'autorità delle decisioni giudiziarie	1.239	103	1.342	222	33	255	1.461	136	1.597
Delitti relativi alla tutela delle proprie ragioni in maniera arbitraria	55	5	60	9	3	12	64	8	72
Delitti contro la pubblica amministrazione	2.582	199	2.781	759	52	811	3.341	251	3.592
<i>Delitti dei privati contro la pubblica amministrazione</i>	2.154	133	2.287	716	48	764	2.870	181	3.051
Violenza, resistenza, oltraggio a pubblico ufficiale	2.023	107	2.130	707	44	751	2.730	151	2.881
Altri delitti dei privati contro la pubblica amministrazione	131	26	157	9	4	13	140	30	170
<i>Delitti dei pubblici ufficiali contro la pubblica amministrazione</i>	428	66	494	43	4	47	471	70	541
Delitti contro il sentimento religioso e contro la pietà dei defunti	21	2	23	3	0	3	24	2	26

segue

segue - MISURE ALTERNATIVE ALLA DETENZIONE

Tipologia Reati	Italiani			Stranieri			Totale		
	Maschi	Femmine	Totale	Maschi	Femmine	Totale	Maschi	Femmine	Totale
Delitti contro l'ordine pubblico	733	43	776	91	12	103	824	55	879
Associazione per delinquere	302	19	321	49	8	57	351	27	378
Associazioni di tipo mafioso anche straniere o di criminalità organizzata	414	22	436	40	4	44	454	26	480
Altri	17	2	19	2	0	2	19	2	21
Violazione delle norme in materia di:	9.649	850	10.499	2.731	167	2.898	12.380	1.017	13.397
Stupefacenti e sostanze psicotrope	6.460	563	7.023	2.339	130	2.469	8.799	693	9.492
Beni culturali e paesaggistici	16	1	17	3	0	3	19	1	20
Contrabbando	65	2	67	13	2	15	78	4	82
Diritto d'autore	8	0	8	7	0	7	15	0	15
Giochi e scommesse clandestini	4	0	4	0	1	1	4	1	5
Illeciti sportivi	20	0	20	1	0	1	21	0	21
Immigrazione	55	8	63	145	11	156	200	19	219
Misure di prevenzione antimafia e anti-eversione	31	2	33	4	0	4	35	2	37
Previdenza sociale e assistenza	52	9	61	7	1	8	59	10	69
Reati societari	1.712	190	1.902	66	12	78	1.778	202	1.980
Reati tributari	584	46	630	51	7	58	635	53	688
Turbativa di manifestazioni sportive	23	0	23	1	0	1	24	0	24
Tutela dei dati personali (privacy)	15	4	19	0	0	0	15	4	19
Violazione del codice stradale	65	2	67	35	0	35	100	2	102
Violazione delle norme in materia di discriminazione razziale	5	1	6	1	0	1	6	1	7
Violazioni del codice della navigazione marittima e aerea	6	0	6	0	0	0	6	0	6
Violazioni del codice militare di pace	22	3	25	6	1	7	28	4	32
Violazioni delle norme in materia di armi ed esplosivi	506	19	525	52	2	54	558	21	579
Altri delitti	14	1	15	1	0	1	15	1	16
Contravvenzioni	2.522	159	2.681	589	40	629	3.111	199	3.310
Sanzioni Amministrative	410	40	450	105	13	118	515	53	568
Totale reati	43.749	4.082	47.831	10.932	1.026	11.958	54.681	5.108	59.789

PENE SOSTITUTIVE

(Detenzione domiciliare sostitutiva, semilibertà sostitutiva e lavoro di pubblico utilità sostitutiva)

Tipologia Reati	Italiani			Stranieri			Totale		
	Maschi	Femmine	Totale	Maschi	Femmine	Totale	Maschi	Femmine	Totale
Delitti	5.630	567	6.197	1.420	100	1.520	7.050	667	7.717
Delitti contro la persona	1.020	73	1.093	266	21	287	1.286	94	1.380
<i>Delitti contro la vita</i>	79	10	89	8	1	9	87	11	98
Omicidio colposo	10	0	10	0	0	0	10	0	10
Omicidio stradale	57	8	65	4	1	5	61	9	70
Altri	12	2	14	4	0	4	16	2	18
<i>Delitti contro l'incolumità individuale</i>	420	32	452	163	14	177	583	46	629
Percosse	8	1	9	2	0	2	10	1	11
Rissa	9	0	9	8	0	8	17	0	17
Lesioni personali volontarie	350	26	376	138	11	149	488	37	525
Lesioni personali colpose	46	4	50	13	1	14	59	5	64
Altri delitti contro l'incolumità individuale	7	1	8	2	2	4	9	3	12
<i>Delitti contro la libertà individuale</i>	512	29	541	93	6	99	605	35	640
Delitti di violenza sessuale	48	1	49	13	0	13	61	1	62
Atti sessuali con minorenne	5	0	5	6	0	6	11	0	11
Sfruttamento pornografia minorile, prostituzione minorile	14	0	14	1	0	1	15	0	15
Atti persecutori (stalking)	298	14	312	37	3	40	335	17	352
Sequestro di persona	3	3	6	5	0	5	8	3	11
Violenza privata	25	5	30	13	0	13	38	5	43
Minaccia	63	2	65	9	1	10	72	3	75
Delitti contro l'invioabilità del domicilio	34	1	35	5	0	5	39	1	40
Istigazione, sfruttamento, favoreggiamento della prostituzione	8	1	9	0	2	2	8	3	11
Altri delitti contro la libertà individuale	14	2	16	4	0	4	18	2	20
<i>Delitti contro l'onore</i>	9	2	11	2	0	2	11	2	13
Diffamazione	9	2	11	2	0	2	11	2	13
Delitti contro la famiglia	715	43	758	226	8	234	941	51	992
<i>Delitti contro l'assistenza familiare</i>	714	42	756	226	8	234	940	50	990
Maltrattamenti in famiglia	613	39	652	212	8	220	825	47	872
Violazioni degli obblighi di assistenza ai familiari	101	3	104	14	0	14	115	3	118
Altri	1	1	2	0	0	0	1	1	2
Delitti contro la moralità pubblica e il buon costume	6	0	6	0	0	0	6	0	6
Delitti contro il sentimento per gli animali	12	0	12	1	0	1	13	0	13
Delitti contro il patrimonio	1.227	185	1.412	286	29	315	1.513	214	1.727
<i>Delitti di furto</i>	514	96	610	142	17	159	656	113	769
Furto	406	79	485	108	13	121	514	92	606
Furto in abitazione e furto con strappo	108	17	125	34	4	38	142	21	163
Rapina	157	26	183	56	3	59	213	29	242
Estorsione	75	9	84	22	1	23	97	10	107
Danni a cose, animali, terreni, ecc.	99	16	115	23	1	24	122	17	139
<i>Delitti contro il patrimonio mediante frode</i>	382	38	420	43	7	50	425	45	470
Delitti di truffa	124	17	141	10	5	15	134	22	156
Ricettazione	168	9	177	20	0	20	188	9	197
Delitti di riciclaggio	50	4	54	8	1	9	58	5	63
Delitti di appropriazione indebita	16	1	17	2	0	2	18	1	19
Usura	6	2	8	3	0	3	9	2	11
Circonvenzione di persone incapaci	7	4	11	0	0	0	7	4	11
Altri delitti contro il patrimonio mediante frode	11	1	12	0	1	1	11	2	13
Delitti contro l'economia pubblica, l'industria e il commercio	6	0	6	1	1	2	7	1	8

segue

segue PENE SOSTITUTIVE

Tipologia Reati	Italiani			Stranieri			Totale		
	Maschi	Femmine	Totale	Maschi	Femmine	Totale	Maschi	Femmine	Totale
Delitti contro l'incolumità pubblica	81	9	90	11	0	11	92	9	101
Delitti di comune pericolo mediante violenza	33	1	34	2	0	2	35	1	36
Delitti di comune pericolo mediante frode	6	2	8	2	0	2	8	2	10
Delitti colposi di comune pericolo	10	0	10	1	0	1	11	0	11
Delitti contro l'ambiente	26	3	29	6	0	6	32	3	35
Altri	6	3	9	0	0	0	6	3	9
Falsità in monete, sigilli, atti e persone	238	31	269	73	9	82	311	40	351
Falsità in atti	160	25	185	47	7	54	207	32	239
Falsità in monete, in carte di pubblico credito e in valori di bollo	8	1	9	0	2	2	8	3	11
Falsità in sigilli, strumenti o segni di autenticazione, certificazione o riconoscimento	10	0	10	7	0	7	17	0	17
Falsità personale	60	5	65	19	0	19	79	5	84
Delitti contro la personalità dello Stato	1	0	1	1	0	1	2	0	2
Delitti contro l'amministrazione della giustizia	225	25	250	45	4	49	270	29	299
Delitti contro l'attività giudiziaria	31	6	37	8	1	9	39	7	46
Delitti contro l'autorità delle decisioni giudiziarie	186	16	202	37	3	40	223	19	242
Delitti relativi alla tutela delle proprie ragioni in maniera arbitraria	8	3	11	0	0	0	8	3	11
Delitti contro la pubblica amministrazione	448	49	497	122	13	135	570	62	632
<i>Delitti dei privati contro la pubblica amministrazione</i>	359	34	393	115	10	125	474	44	518
Violenza, resistenza, oltraggio a pubblico ufficiale	339	32	371	114	10	124	453	42	495
Altri delitti dei privati contro la pubblica amministrazione	20	2	22	1	0	1	21	2	23
<i>Delitti dei pubblici ufficiali contro la pubblica amministrazione</i>	89	15	104	7	3	10	96	18	114
Delitti contro l'ordine pubblico	59	5	64	3	0	3	62	5	67
Associazione per delinquere	25	5	30	3	0	3	28	5	33
Altri	34	0	34	0	0	0	34	0	34
Violazione delle norme in materia di:	1.590	146	1.736	385	15	400	1.975	161	2.136
Stupefacenti e sostanze psicotrope	902	77	979	332	12	344	1.234	89	1.323
Beni culturali e paesaggistici (compreso tutela e contrasto alla contraffazione di opere d'arte)	9	0	9	1	1	2	10	1	11
Contrabbando	2	0	2	2	0	2	4	0	4
Illeciti sportivi	5	0	5	0	0	0	5	0	5
Immigrazione	11	2	13	9	0	9	20	2	22
Misure di prevenzione antimafia e anti-eversione	5	0	5	3	0	3	8	0	8
Previdenza sociale e assistenza	18	4	22	1	0	1	19	4	23
Reati societari	351	54	405	16	2	18	367	56	423
Reati tributari	109	7	116	6	0	6	115	7	122
Turbativa di manifestazioni sportive	19	0	19	0	0	0	19	0	19
Tutela dei dati personali (privacy)	9	1	10	0	0	0	9	1	10
Violazione del codice stradale	53	1	54	5	0	5	58	1	59
Violazione delle norme in materia di discriminazione razziale	1	0	1	0	0	0	1	0	1
Violazioni delle norme in materia di armi ed esplosivi	95	0	95	10	0	10	105	0	105
Altri delitti	3	1	4	0	0	0	3	1	4
Contravvenzioni	1.226	119	1.345	221	22	243	1.447	141	1.588
Sanzioni Amministrative	118	13	131	25	2	27	143	15	158
Totale reati	6.974	699	7.673	1.666	124	1.790	8.640	823	9.463

LIBERTÀ VIGILATA

Tipologia Reati	Italiani			Stranieri			Totale		
	Maschi	Femmine	Totale	Maschi	Femmine	Totale	Maschi	Femmine	Totale
Delitti	2.212	216	2.428	476	42	518	2.688	258	2.946
Delitti contro la persona	693	75	768	163	16	179	856	91	947
<i>Delitti contro la vita</i>	94	7	101	23	2	25	117	9	126
Omicidio volontario	86	6	92	21	2	23	107	8	115
Altri delitti contro la vita	6	0	6	2	0	2	8	0	8
<i>Delitti contro l'incolumità individuale</i>	263	30	293	73	9	82	336	39	375
Lesioni personali volontarie	246	29	275	67	8	75	313	37	350
Lesioni personali colpose	8	0	8	2	1	3	10	1	11
Altri delitti contro l'incolumità individuale	11	2	13	4	0	4	15	2	17
<i>Delitti contro la libertà individuale</i>	331	37	368	67	5	72	398	42	440
Delitti di violenza sessuale	53	1	54	21	0	21	74	1	75
Atti sessuali con minorenne	15	0	15	6	0	6	21	0	21
Atti persecutori (stalking)	146	25	171	25	2	27	171	27	198
Sequestro di persona	11	0	11	0	0	0	11	0	11
Violenza privata	23	1	24	4	0	4	27	1	28
Minaccia	61	7	68	9	2	11	70	9	79
Delitti contro l'inviolabilità del domicilio	10	3	13	2	0	2	12	3	15
Altri delitti contro la libertà individuale	12	0	12	0	1	1	12	1	13
<i>Delitti contro l'onore</i>	5	1	6	0	0	0	5	1	6
Delitti contro la famiglia	360	43	403	47	3	50	407	46	453
<i>Delitti contro l'assistenza familiare</i>	360	43	403	47	3	50	407	46	453
Maltrattamenti in famiglia	359	43	402	47	3	50	406	46	452
Altri delitti contro l'assistenza familiare	1	0	1	0	0	0	1	0	1
Delitti contro la moralità pubblica e il buon costume	3	0	3	1	0	1	4	0	4
Delitti contro il sentimento per gli animali	0	1	1	0	0	0	0	1	1
Delitti contro il patrimonio	524	50	574	100	15	115	624	65	689
<i>Delitti di furto</i>	131	16	147	24	3	27	155	19	174
Furto	116	15	131	22	3	25	138	18	156
Furto in abitazione e furto con strappo	15	1	16	2	0	2	17	1	18
Rapina	134	13	147	37	11	48	171	24	195
Estorsione	136	7	143	9	0	9	145	7	152
Danni a cose, animali, terreni, ecc.	64	8	72	22	1	23	86	9	95
<i>Delitti contro il patrimonio mediante frode</i>	58	6	64	7	0	7	65	6	71
Delitti di truffa	10	1	11	2	0	2	12	1	13
Ricettazione	41	4	45	5	0	5	46	4	50
Altri delitti contro il patrimonio mediante frode	7	1	8	0	0	0	7	1	8
Altri	1	0	1	1	0	1	2	0	2
Delitti contro l'economia pubblica, l'industria e il commercio	2	0	2	0	0	0	2	0	2
Delitti contro l'economia pubblica	1	0	1	0	0	0	1	0	1
Delitti contro l'industria e il commercio	1	0	1	0	0	0	1	0	1
Delitti contro l'incolumità pubblica	27	3	30	2	0	2	29	3	32
Delitti di comune pericolo mediante violenza	27	3	30	2	0	2	29	3	32
Falsità in monete, sigilli, atti e persone	13	4	17	5	0	5	18	4	22
Delitti contro la personalità dello Stato	1	0	1	1	0	1	2	0	2
Delitti contro l'amministrazione della giustizia	64	5	69	8	0	8	72	5	77
Delitti contro l'attività giudiziaria	11	1	12	0	0	0	11	1	12
Delitti contro l'autorità delle decisioni giudiziarie	52	4	56	8	0	8	60	4	64
Altri	1	0	1	0	0	0	1	0	1

segue

segue LIBERTÀ VIGILATA

Tipologia Reati	Italiani			Stranieri			Totale		
	Maschi	Femmine	Totale	Maschi	Femmine	Totale	Maschi	Femmine	Totale
Delitti contro la pubblica amministrazione	138	22	160	71	8	79	209	30	239
<i>Delitti dei privati contro la pubblica amministrazione</i>	133	21	154	70	7	77	203	28	231
Violenza, resistenza, oltraggio a pubblico ufficiale	133	21	154	70	7	77	203	28	231
Altri	5	1	6	1	1	2	6	2	8
Delitti contro il sentimento religioso e contro la pietà dei defunti	1	0	1	2	0	2	3	0	3
Delitti contro l'ordine pubblico	230	6	236	10	0	10	240	6	246
Associazione per delinquere	26	1	27	1	0	1	27	1	28
Associazioni di tipo mafioso anche straniere o di criminalità organizzata	202	5	207	9	0	9	211	5	216
Altri	2	0	2	0	0	0	2	0	2
Violazione delle norme in materia di:	155	7	162	66	0	66	221	7	228
Stupefacenti e sostanze psicotrope	133	7	140	61	0	61	194	7	201
Beni culturali e paesaggistici (compreso tutela e contrasto alla contraffazione di opere d'arte)	1	0	1	0	0	0	1	0	1
Contrabbando	2	0	2	0	0	0	2	0	2
Immigrazione	0	0	0	4	0	4	4	0	4
Misure di prevenzione antimafia e anti-eversione	2	0	2	0	0	0	2	0	2
Reati societari	2	0	2	0	0	0	2	0	2
Violazioni del codice militare di pace	1	0	1	0	0	0	1	0	1
Violazioni delle norme in materia di armi ed esplosivi	14	0	14	1	0	1	15	0	15
Altri delitti	1	0	1	0	0	0	1	0	1
Contravvenzioni	91	13	104	22	1	23	113	14	127
Sanzioni Amministrative	10	2	12	1	1	2	11	3	14
Totale reati	2.313	231	2.544	499	44	543	2.812	275	3.087

SANZIONI DI COMUNITÀ

(Lavori di pubblica utilità e sospensione condizionale della pena)

Tipologia Reati	Italiani			Stranieri			Totale		
	Maschi	Femmine	Totale	Maschi	Femmine	Totale	Maschi	Femmine	Totale
Delitti	2.122	193	2.315	836	62	898	2.958	255	3.213
Delitti contro la persona	1.107	98	1.205	362	25	387	1.469	123	1.592
<i>Delitti contro la vita</i>	2	2	4	1	1	2	3	3	6
<i>Delitti contro l'incolumità individuale</i>	205	21	226	123	8	131	328	29	357
Lesioni personali volontarie	198	17	215	120	7	127	318	24	342
Altri delitti contro l'incolumità individuale	7	4	11	3	1	4	10	5	15
<i>Delitti contro la libertà individuale</i>	894	73	967	237	16	253	1.131	89	1.220
Delitti di violenza sessuale	222	2	224	102	1	103	324	3	327
Atti sessuali con minorenne	58	1	59	21	0	21	79	1	80
Sfruttamento pornografia minorile, prostituzione minorile	25	0	25	1	0	1	26	0	26
Adescamento di minorenne	11	0	11	0	0	0	11	0	11
Atti persecutori (stalking)	511	60	571	97	12	109	608	72	680
Violenza privata	5	1	6	7	1	8	12	2	14
Minaccia	40	5	45	4	1	5	44	6	50
Delitti contro l'invioabilità del domicilio	11	1	12	2	0	2	13	1	14
Altri delitti contro la libertà individuale	11	3	14	3	1	4	14	4	18
<i>Delitti contro l'onore</i>	6	2	8	1	0	1	7	2	9
Delitti contro la famiglia	763	53	816	420	34	454	1.183	87	1.270
<i>Delitti contro l'assistenza familiare</i>	763	53	816	420	34	454	1.183	87	1.270
Maltrattamenti in famiglia	756	53	809	418	33	451	1.174	86	1.260
Violazioni degli obblighi di assistenza ai familiari	7	0	7	2	1	3	9	1	10
Delitti contro la moralità pubblica e il buon costume	1	0	1	0	0	0	1	0	1
Delitti contro il sentimento per gli animali	1	0	1	0	0	0	1	0	1
Delitti contro il patrimonio	69	18	87	12	2	14	81	20	101
Delitti di furto	11	8	19	4	0	4	15	8	23
Rapina	14	2	16	2	1	3	16	3	19
Estorsione	15	1	16	1	0	1	16	1	17
Danni a cose, animali, terreni, ecc.	18	4	22	2	0	2	20	4	24
Delitti contro il patrimonio mediante frode	11	3	14	3	1	4	14	4	18
Delitti contro l'incolumità pubblica	9	0	9	2	0	2	11	0	11
Falsità in monete, sigilli, atti e persone	8	3	11	2	0	2	10	3	13
Delitti contro l'amministrazione della giustizia	16	4	20	7	0	7	23	4	27
Delitti contro la pubblica amministrazione	26	4	30	8	0	8	34	4	38
<i>Delitti dei privati contro la pubblica amministrazione</i>	23	2	25	7	0	7	30	2	32
Violenza, resistenza, oltraggio a pubblico ufficiale	23	2	25	7	0	7	30	2	32
Altri	3	2	5	1	0	1	4	2	6
Delitti contro l'ordine pubblico	1	0	1	0	0	0	1	0	1
Violazione delle norme in materia di:	121	13	134	23	1	24	144	14	158
Stupefacenti e sostanze psicotrope	97	5	102	20	1	21	117	6	123
Immigrazione	1	0	1	1	0	1	2	0	2
Previdenza sociale e assistenza	0	1	1	0	0	0	0	1	1
Reati societari	7	3	10	0	0	0	7	3	10
Reati tributari	2	3	5	0	0	0	2	3	5
Violazione del codice stradale	11	1	12	2	0	2	13	1	14
Violazioni delle norme in materia di armi ed esplosivi	3	0	3	0	0	0	3	0	3
Contravvenzioni	5.450	819	6.269	1.200	150	1.350	6.650	969	7.619
Sanzioni Amministrative	49	10	59	10	2	12	59	12	71
Totale reati	7.621	1.022	8.643	2.046	214	2.260	9.667	1.236	10.903

MESSA ALLA PROVA

Tipologia Reati	Italiani			Stranieri			Totale		
	Maschi	Femmine	Totale	Maschi	Femmine	Totale	Maschi	Femmine	Totale
Delitti	14.935	3.272	18.207	4.654	843	5.497	19.589	4.115	23.704
Delitti contro la persona	4.302	674	4.976	1.027	178	1.205	5.329	852	6.181
<i>Delitti contro la vita</i>	8	1	9	1	0	1	9	1	10
Omicidio stradale	7	1	9	1	0	1	8	1	9
Altri	1	0	1	0	0	0	1	0	1
<i>Delitti contro l'incolumità individuale</i>	3.124	489	3.613	818	121	939	3.942	610	4.552
Percosse	34	4	38	8	2	10	42	6	48
Rissa	355	36	391	149	11	160	504	47	551
Lesioni personali volontarie	1.380	184	1.564	503	65	568	1.883	249	2.132
Lesioni personali colpose	1.336	263	1.599	155	42	197	1.491	305	1.796
Omissione di soccorso	8	2	10	0	0	0	8	2	10
Altri delitti contro l'incolumità individuale	11	0	11	3	1	4	14	1	15
<i>Delitti contro la libertà individuale</i>	1.080	132	1.212	202	46	248	1.282	178	1.460
Delitti di violenza sessuale	14	1	15	3	0	3	17	1	18
Sfruttamento pornografia minorile, prostituzione minorile	172	6	178	30	2	32	202	8	210
Adescamento di minorenni	25	0	25	6	0	6	31	0	31
Atti persecutori (stalking)	374	38	412	83	24	107	457	62	519
Violenza privata	139	20	159	17	5	22	156	25	181
Minaccia	157	29	186	35	5	40	192	34	226
Delitti contro l'invio di domicilio	173	31	204	26	9	35	199	40	239
Violazione della corrispondenza	11	6	17	0	1	1	11	7	18
Altri delitti contro la libertà individuale	15	1	16	2	0	2	17	1	18
<i>Delitti contro l'onore</i>	90	52	142	6	11	17	96	63	159
Diffamazione	89	52	141	6	11	17	95	63	158
Altri delitti contro l'onore	1	0	1	0	0	0	1	0	1
Delitti contro la famiglia	401	40	441	91	20	111	492	60	552
<i>Delitti contro l'assistenza familiare</i>	400	40	440	86	19	105	486	59	545
Maltrattamenti in famiglia	23	11	34	6	2	8	29	13	42
Violazioni degli obblighi di assistenza ai familiari	377	29	406	80	17	97	457	46	503
Altri	1	0	1	5	1	6	6	1	7
Delitti contro la moralità pubblica e il buon costume	24	1	25	9	0	9	33	1	34
Atti osceni	24	1	25	9	0	9	33	1	34
Delitti contro il sentimento per gli animali	72	6	78	5	0	5	77	6	83
Delitti contro il patrimonio	3.163	1.127	4.290	805	200	1.005	3.968	1.327	5.295
<i>Delitti di furto</i>	1.426	585	2.011	352	82	434	1.778	667	2.445
Furto	1.299	550	1.849	305	76	381	1.604	626	2.230
Furto in abitazione e furto con strappo	127	35	162	47	6	53	174	41	215
Rapina	8	4	12	3	2	5	11	6	17
Danni a cose, animali, terreni, ecc.	574	201	775	107	45	152	681	246	927
<i>Delitti contro il patrimonio mediante frode</i>	1.155	337	1.492	343	71	414	1.498	408	1.906
Delitti di truffa	516	175	691	80	19	99	596	194	790
Ricettazione	412	103	515	216	37	253	628	140	768
Delitti di riciclaggio	79	18	97	35	5	40	114	23	137
Delitti di appropriazione indebita	83	22	105	8	6	14	91	28	119
Insolvenza fraudolenta	7	3	10	1	1	2	8	4	12
Altri delitti contro il patrimonio mediante frode	58	16	74	3	3	6	61	19	80
Delitti contro l'economia pubblica, l'industria e il commercio	87	16	103	15	11	26	102	27	129

Segue

segue MESSA ALLA PROVA

Tipologia Reati	Italiani			Stranieri			Totale		
	Maschi	Femmine	Totale	Maschi	Femmine	Totale	Maschi	Femmine	Totale
Delitti contro l'incolumità pubblica	354	90	444	71	21	92	425	111	536
Delitti di comune pericolo mediante violenza	28	7	35	7	0	7	35	7	42
Delitti di comune pericolo mediante frode	19	4	23	9	2	11	28	6	34
Delitti colposi di comune pericolo	11	3	14	4	0	4	15	3	18
Invasione di terreni o edifici	72	54	126	10	14	24	82	68	150
Delitti contro l'ambiente	224	22	246	41	5	46	265	27	292
Falsità in monete, sigilli, atti e persone	1.382	440	1.822	1.071	131	1.202	2.453	571	3.024
Falsità in atti	950	314	1.264	848	81	929	1.798	395	2.193
Falsità in monete, in carte di pubblico credito e in valori di bollo	21	3	24	2	0	2	23	3	26
Falsità in sigilli o strumenti o segni di autenticazione, certificazione o riconoscimento	157	51	208	103	25	128	260	76	336
Falsità personale	254	72	326	118	25	143	372	97	469
Delitti contro la personalità dello Stato	16	2	18	2	1	3	18	3	21
Delitti contro l'amministrazione della giustizia	603	155	758	131	39	170	734	194	928
Delitti contro l'attività giudiziaria	366	98	464	44	19	63	410	117	527
Delitti contro l'autorità delle decisioni giudiziarie	178	46	224	71	15	86	249	61	310
Delitti relativi alla tutela delle proprie ragioni in maniera arbitraria	59	11	70	16	5	21	75	16	91
Delitti contro la pubblica amministrazione	2.028	366	2.394	694	137	831	2.722	503	3.225
<i>Delitti dei privati contro la pubblica amministrazione</i>	<i>1.792</i>	<i>295</i>	<i>2.087</i>	<i>642</i>	<i>122</i>	<i>764</i>	<i>2.434</i>	<i>417</i>	<i>2.851</i>
Violenza, resistenza, oltraggio a pubblico ufficiale	1.611	212	1.823	617	105	722	2.228	317	2.545
Altri delitti dei privati contro la pubblica amministrazione	181	83	264	25	17	42	206	100	306
Delitti dei pubblici ufficiali contro la pubblica amministrazione	236	71	307	52	15	67	288	86	374
Delitti contro il sentimento religioso e contro la pietà dei defunti	4	0	4	0	0	0	4	0	4
Delitti contro l'ordine pubblico	11	2	13	2	0	2	13	2	15
Violazione delle norme in materia di:	2.468	350	2.818	731	104	835	3.199	454	3.653
Stupefacenti e sostanze psicotrope	962	89	1.051	350	32	382	1.312	121	1.433
Beni culturali e paesaggistici (compreso tutela e contrasto alla contraffazione di opere d'arte)	11	5	16	6	0	6	17	5	22
Contrabbando	19	2	21	14	0	14	33	2	35
Diritto d'autore	6	2	8	1	0	1	7	2	9
Giochi e scommesse clandestini	5	0	5	0	0	0	5	0	5
Illeciti sportivi	20	2	22	4	0	4	24	2	26
Immigrazione	76	18	94	143	25	168	219	43	262
Misure di prevenzione antimafia e anti-eversione	5	0	5	2	0	2	7	0	7
Previdenza sociale e assistenza	92	29	121	10	2	12	102	31	133
Reati societari	185	38	223	17	6	23	202	44	246
Reati tributari	154	23	177	15	7	22	169	30	199
Turbativa di manifestazioni sportive	170	5	175	5	0	5	175	5	180
Tutela dei dati personali (privacy)	6	1	7	2	0	2	8	1	9
Violazione del codice stradale	566	134	700	152	32	184	718	166	884
Violazione delle norme in materia di discriminazione razziale	12	0	12	1	0	1	13	0	13
Violazioni del codice della navigazione marittima e aerea	5	0	5	0	0	0	5	0	5
Violazioni del codice militare di pace	137	2	139	1	0	1	138	2	140
Violazioni delle norme in materia di armi ed esplosivi	37	0	37	8	0	8	45	0	45
Altri delitti	20	3	23	0	1	1	20	4	24
Contravvenzioni	12.125	2.161	14.286	2.694	591	3.285	14.819	2.752	17.571
Sanzioni Amministrative	614	137	751	134	33	167	748	170	918
Totale reati	27.674	5.570	33.244	7.482	1.467	8.949	35.156	7.037	42.193

**Approfondimento sulle misure alternative
alla detenzione**

AFFIDAMENTO IN PROVA AL SERVIZIO SOCIALE

Tipologia Reati	Italiani			Stranieri			Totale		
	Maschi	Femmine	Totale	Maschi	Femmine	Totale	Maschi	Femmine	Totale
Delitti	25.324	2.420	27.744	6.521	617	7.138	31.845	3.037	34.882
Delitti contro la persona	4.171	265	4.436	1.229	116	1.345	5.400	381	5.781
<i>Delitti contro la vita</i>	409	28	437	103	11	114	512	39	551
Omicidio volontario	174	13	187	72	4	76	246	17	263
Omicidio preterintenzionale	16	1	17	5	1	6	21	2	23
Omicidio colposo	69	8	77	11	0	11	80	8	88
Omicidio stradale	148	6	154	15	6	21	163	12	175
Altri delitti contro la vita	2	0	2	0	0	0	2	0	2
<i>Delitti contro l'incolumità individuale</i>	1.878	126	2.004	669	42	711	2.547	168	2.715
Percosse	30	2	32	7	0	7	37	2	39
Rissa	66	1	67	59	2	61	125	3	128
Lesioni personali volontarie	1.646	112	1.758	577	37	614	2.223	149	2.372
Lesioni personali colpose	119	6	125	17	0	17	136	6	142
Omissione di soccorso	9	0	9	5	0	5	14	0	14
Abbandono di persone minori o incapaci	4	5	9	2	2	4	6	7	13
Altri delitti contro l'incolumità individuale	4	0	4	2	1	3	6	1	7
<i>Delitti contro la libertà individuale</i>	1.855	108	1.963	446	63	509	2.301	171	2.472
Tratta di persone, schiavitù	5	2	7	10	4	14	15	6	21
Delitti di violenza sessuale	321	3	324	120	3	123	441	6	447
Atti sessuali con minorenne	47	2	49	18	1	19	65	3	68
Sfruttamento pornografia minorile, prostituzione minorile	59	4	63	11	17	28	70	21	91
Adescamento di minorenne	10	0	10	0	0	0	10	0	10
Atti persecutori (stalking)	692	41	733	107	8	115	799	49	848
Sequestro di persona	63	7	70	13	2	15	76	9	85
Violenza privata	176	8	184	47	3	50	223	11	234
Minaccia	289	19	308	64	2	66	353	21	374
Delitti contro l'inviolabilità del domicilio	121	13	134	25	2	27	146	15	161
Istigazione, sfruttamento, favoreggiamento della prostituzione	49	7	56	28	20	48	77	27	104
Altri delitti contro la libertà individuale	23	2	25	3	1	4	26	3	29
<i>Delitti contro l'onore</i>	29	3	32	11	0	11	40	3	43
Diffamazione	25	3	28	7	0	7	32	3	35
Altri delitti contro l'onore	4	0	4	4	0	4	8	0	8
Delitti contro la famiglia	1.974	66	2.040	482	24	506	2.456	90	2.546
<i>Delitti contro l'assistenza familiare</i>	1.973	64	2.037	481	23	504	2.454	87	2.541
Maltrattamenti in famiglia	1.214	56	1.270	379	21	400	1.593	77	1.670
Violazioni degli obblighi di assistenza ai familiari	759	8	767	102	2	104	861	10	871
Altri	1	2	3	1	1	2	2	3	5
Delitti contro la moralità pubblica e il buon costume	9	3	12	0	0	0	9	3	12
Delitti contro il sentimento per gli animali	17	2	19	2	0	2	19	2	21
Delitti contro il patrimonio	8.733	1.085	9.818	1.962	270	2.232	10.695	1.355	12.050
<i>Delitti di furto</i>	2.905	457	3.362	729	133	862	3.634	590	4.224
Furto	2.516	396	2.912	623	120	743	3.139	516	3.655
Furto in abitazione e furto con strappo	389	61	450	106	13	119	495	74	569
Rapina	1.379	126	1.505	443	37	480	1.822	163	1.985
Estorsione	703	69	772	115	16	131	818	85	903
Sequestro di persona a scopo di rapina/estorsione	8	0	8	3	1	4	11	1	12
Danni a cose, animali, terreni, ecc.	452	60	512	119	28	147	571	88	659

segue

segue - AFFIDAMENTO IN PROVA AL SERVIZIO SOCIALE

Tipologia Reati	Italiani			Stranieri			Totale		
	Maschi	Femmine	Totale	Maschi	Femmine	Totale	Maschi	Femmine	Totale
<i>Delitti contro il patrimonio mediante frode</i>	3.286	373	3.659	553	55	608	3.839	428	4.267
Delitti di truffa	1.184	169	1.353	62	13	75	1.246	182	1.428
Ricettazione	1.317	107	1.424	400	23	423	1.717	130	1.847
Delitti di riciclaggio	302	23	325	62	5	67	364	28	392
Delitti di appropriazione indebita	197	28	225	8	6	14	205	34	239
Usura	118	10	128	7	1	8	125	11	136
Insolvenza fraudolenta	53	6	59	5	0	5	58	6	64
Circonvenzione di persone incapaci	39	19	58	7	7	14	46	26	72
Altri delitti contro il patrimonio mediante frode	76	11	87	2	0	2	78	11	89
Delitti contro l'economia pubblica, l'industria e il commercio	32	3	35	5	1	6	37	4	41
Delitti contro l'economia pubblica	14	2	16	1	0	1	15	2	17
Delitti contro l'industria e il commercio	18	1	19	4	1	5	22	2	24
Delitti contro l'incolumità pubblica	261	22	283	40	6	46	301	28	329
Delitti di comune pericolo mediante violenza	112	6	118	17	1	18	129	7	136
Delitti di comune pericolo mediante frode	23	1	24	3	0	3	26	1	27
Delitti colposi di comune pericolo	7	0	7	3	0	3	10	0	10
Invasione di terreni o edifici	37	11	48	7	4	11	44	15	59
Delitti contro l'ambiente	82	4	86	10	1	11	92	5	97
Falsità in monete, sigilli, atti e persone	976	143	1.119	369	29	398	1.345	172	1.517
Falsità in atti	561	82	643	182	15	197	743	97	840
Falsità in monete, in carte di pubblico credito e in valori di bollo	68	8	76	5	2	7	73	10	83
Falsità in sigilli o strumenti o segni di autenticazione, certificazione o riconoscimento	45	5	50	105	4	109	150	9	159
Falsità personale	302	48	350	77	8	85	379	56	435
Delitti contro la personalità dello Stato	17	0	17	1	0	1	18	0	18
Delitti contro l'amministrazione della giustizia	1.068	110	1.178	182	25	207	1.250	135	1.385
Delitti contro l'attività giudiziaria	313	52	365	41	5	46	354	57	411
Delitti contro l'autorità delle decisioni giudiziarie	718	55	773	133	18	151	851	73	924
Delitti relativi alla tutela delle proprie ragioni in maniera arbitraria	37	3	40	8	2	10	45	5	50
Delitti contro la pubblica amministrazione	1.688	138	1.826	467	29	496	2.155	167	2.322
<i>Delitti dei privati contro la pubblica amministrazione</i>	1.337	85	1.422	432	28	460	1.769	113	1.882
Violenza, resistenza, oltraggio a pubblico ufficiale	1.234	68	1.302	426	25	451	1.660	93	1.753
Altri delitti dei privati contro la pubblica amministrazione	103	17	120	6	3	9	109	20	129
<i>Delitti dei pubblici ufficiali contro la pubblica amministrazione</i>	351	53	404	35	1	36	386	54	440
Delitti contro il sentimento religioso e contro la pietà dei defunti	6	2	8	2	0	2	8	2	10
Delitti contro l'ordine pubblico	373	22	395	67	7	74	440	29	469
Associazione per delinquere	192	12	204	39	5	44	231	17	248
Associazioni di tipo mafioso anche straniere o di criminalità organizzata	170	10	180	27	2	29	197	12	209
Altri	11	0	11	1	0	1	12	0	12

segue

segue - AFFIDAMENTO IN PROVA AL SERVIZIO SOCIALE

Tipologia Reati	Italiani			Stranieri			Totale		
	Maschi	Femmine	Totale	Maschi	Femmine	Totale	Maschi	Femmine	Totale
Violazione delle norme in materia di:	5.990	558	6.548	1.713	110	1.823	7.703	668	8.371
Stupefacenti e sostanze psicotrope	3.608	305	3.913	1.426	81	1.507	5.034	386	5.420
Beni culturali e paesaggistici (compreso tutela e contrasto alla contraffazione di opere d'arte)	14	1	15	2	0	2	16	1	17
Contrabbando	37	2	39	11	2	13	48	4	52
Diritto d'autore	5	0	5	6	0	6	11	0	11
Giochi e scommesse clandestini	3	0	3	0	1	1	3	1	4
Illeciti sportivi	12	0	12	1	0	1	13	0	13
Immigrazione	36	8	44	97	8	105	133	16	149
Misure di prevenzione antimafia e anti-eversione	16	2	18	2	0	2	18	2	20
Previdenza sociale e assistenza	36	8	44	7	1	8	43	9	52
Reati societari	1.421	172	1.593	58	10	68	1.479	182	1.661
Reati tributari	465	42	507	43	6	49	508	48	556
Turbativa di manifestazioni sportive	19	0	19	1	0	1	20	0	20
Tutela dei dati personali (privacy)	14	3	17	0	0	0	14	3	17
Violazione del codice stradale	45	2	47	31	0	31	76	2	78
Violazione delle norme in materia di discriminazione razziale	3	1	4	0	0	0	3	1	4
Violazioni del codice della navigazione marittima e aerea	5	0	5	0	0	0	5	0	5
Violazioni del codice militare di pace	17	3	20	5	0	5	22	3	25
Violazioni delle norme in materia di armi ed esplosivi	234	9	243	23	1	24	257	10	267
Altri delitti	9	1	10	0	0	0	9	1	10
Contravvenzioni	1.683	104	1.787	396	30	426	2.079	134	2.213
Sanzioni Amministrative	266	33	299	77	9	86	343	42	385
Totale reati	27.273	2.557	29.830	6.994	656	7.650	34.267	3.213	37.480

DETEZIONE DOMICILIARE

Tipologia Reati	Italiani			Stranieri			Totale		
	Maschi	Femmine	Totale	Maschi	Femmine	Totale	Maschi	Femmine	Totale
Delitti	14.112	1.420	15.532	3.174	343	3.517	17.286	1.763	19.049
Delitti contro la persona	2.337	175	2.512	544	55	599	2.881	230	3.111
<i>Delitti contro la vita</i>	284	18	302	39	8	47	323	26	349
Omicidio volontario	230	14	244	29	7	36	259	21	280
Omicidio preterintenzionale	14	2	16	0	1	1	14	3	17
Omicidio colposo	20	0	20	2	0	2	22	0	22
Omicidio stradale	19	2	21	8	0	8	27	2	29
Altri delitti contro la vita	1	0	1	0	0	0	1	0	1
<i>Delitti contro l'incolumità individuale</i>	983	73	1.056	308	20	328	1.291	93	1.384
Percosse	17	0	17	3	0	3	20	0	20
Rissa	27	1	28	25	0	25	52	1	53
Lesioni personali volontarie	904	68	972	272	20	292	1.176	88	1.264
Lesioni personali colpose	28	3	31	5	0	5	33	3	36
Altri delitti contro l'incolumità individuale	7	1	8	3	0	3	10	1	11
<i>Delitti contro la libertà individuale</i>	1.049	81	1.130	194	27	221	1.243	108	1.351
Tratta di persone, schiavitù	9	2	11	7	9	16	16	11	27
Delitti di violenza sessuale	152	6	158	33	1	34	185	7	192
Atti sessuali con minorenne	47	3	50	1	0	1	48	3	51
Sfruttamento pornografia minorile, prostituzione minorile	26	0	26	4	2	6	30	2	32
Atti persecutori (stalking)	470	38	508	81	6	87	551	44	595
Sequestro di persona	38	5	43	8	0	8	46	5	51
Violenza privata	92	12	104	11	0	11	103	12	115
Minaccia	133	7	140	25	1	26	158	8	166
Delitti contro l'inviolabilità del domicilio	58	6	64	12	0	12	70	6	76
Istigazione, sfruttamento, favoreggiamento della prostituzione	11	0	11	9	8	17	20	8	28
Altri delitti contro la libertà individuale	13	2	15	3	0	3	16	2	18
<i>Delitti contro l'onore</i>	21	3	24	3	0	3	24	3	27
Diffamazione	13	3	16	2	0	2	15	3	18
Altri delitti contro l'onore	8	0	8	1	0	1	9	0	9
Delitti contro la famiglia	931	41	972	235	11	246	1.166	52	1.218
<i>Delitti contro l'assistenza familiare</i>	931	41	972	235	10	245	1.166	51	1.217
Maltrattamenti in famiglia	729	40	769	204	8	212	933	48	981
Violazioni degli obblighi di assistenza ai familiari	202	1	203	31	2	33	233	3	236
Altri	0	0	0	0	1	1	0	1	1
Delitti contro la moralità pubblica e il buon costume	5	0	5	2	0	2	7	0	7
Delitti contro il sentimento per gli animali	7	1	8	0	0	0	7	1	8
Delitti contro il patrimonio	5.064	680	5.744	977	161	1.138	6.041	841	6.882
<i>Delitti di furto</i>	1.781	332	2.113	471	95	566	2.252	427	2.679
Furto	1.541	276	1.817	393	78	471	1.934	354	2.288
Furto in abitazione e furto con strappo	240	56	296	78	17	95	318	73	391
Rapina	864	95	959	191	28	219	1.055	123	1.178
Estorsione	459	25	484	51	9	60	510	34	544
Danni a cose, animali, terreni, ecc.	219	31	250	43	4	47	262	35	297

segue

segue - DETENZIONE DOMICILIARE

Tipologia Reati	Italiani			Stranieri			Totale		
	Maschi	Femmine	Totale	Maschi	Femmine	Totale	Maschi	Femmine	Totale
<i>Delitti contro il patrimonio mediante frode</i>	1.736	196	1.932	220	24	244	1.956	220	2.176
Delitti di truffa	682	112	794	25	11	36	707	123	830
Ricettazione	725	45	770	171	7	178	896	52	948
Delitti di riciclaggio	156	10	166	16	2	18	172	12	184
Delitti di appropriazione indebita	48	6	54	5	3	8	53	9	62
Usura	62	10	72	1	0	1	63	10	73
Insolvenza fraudolenta	27	5	32	0	0	0	27	5	32
Circonvenzione di persone incapaci	5	6	11	2	1	3	7	7	14
Altri delitti mediante frode	31	2	33	0	0	0	31	2	33
Altri	5	1	6	1	1	2	6	2	8
Delitti contro l'economia pubblica, l'industria e il commercio	14	2	16	2	1	3	16	3	19
Delitti contro l'incolumità pubblica	107	15	122	16	5	21	123	20	143
Delitti di comune pericolo mediante violenza	60	4	64	8	3	11	68	7	75
Invasione di terreni o edifici	11	9	20	5	0	5	16	9	25
Delitti contro l'ambiente	20	2	22	2	2	4	22	4	26
Altri	16	0	16	1	0	1	17	0	17
Falsità in monete, sigilli, atti e persone	399	73	472	135	7	142	534	80	614
Falsità in atti	211	42	253	53	5	58	264	47	311
Falsità in monete, in carte di pubblico credito e in valori di bollo	29	7	36	7	1	8	36	8	44
Falsità in sigilli o strumenti o segni di autenticazione, certificazione o riconoscimento	19	2	21	24	0	24	43	2	45
Falsità personale	140	22	162	51	1	52	191	23	214
Delitti contro la personalità dello Stato	16	1	17	2	0	2	18	1	19
Delitti contro l'amministrazione della giustizia	648	63	711	99	19	118	747	82	829
Delitti contro l'attività giudiziaria	139	16	155	20	3	23	159	19	178
Delitti contro l'autorità delle decisioni giudiziarie	492	45	537	78	15	93	570	60	630
Delitti relativi alla tutela delle proprie ragioni in maniera arbitraria	17	2	19	1	1	2	18	3	21
Delitti contro la pubblica amministrazione	839	61	900	260	22	282	1.099	83	1.182
<i>Delitti dei privati contro la pubblica amministrazione</i>	765	48	813	253	20	273	1.018	68	1.086
Violenza, resistenza, oltraggio a pubblico ufficiale	738	39	777	250	19	269	988	58	1.046
Altri delitti dei privati contro la pubblica amministrazione	27	9	36	3	1	4	30	10	40
<i>Delitti dei pubblici ufficiali contro la pubblica amministrazione</i>	74	13	87	7	2	9	81	15	96
Delitti contro il sentimento religioso e contro la pietà dei defunti	8	0	8	0	0	0	8	0	8
Delitti contro l'ordine pubblico	298	21	319	20	5	25	318	26	344
Associazione per delinquere	87	7	94	8	3	11	95	10	105
Associazioni di tipo mafioso anche straniere o di criminalità organizzata	205	12	217	11	2	13	216	14	230
Altri	6	2	8	1	0	1	7	2	9

segue

segue - DETENZIONE DOMICILIARE

Tipologia Reati	Italiani			Stranieri			Totale		
	Maschi	Femmine	Totale	Maschi	Femmine	Totale	Maschi	Femmine	Totale
Violazione delle norme in materia di:	3.434	287	3.721	882	57	939	4.316	344	4.660
Stupefacenti e sostanze psicotrope	2.693	253	2.946	798	49	847	3.491	302	3.793
Beni culturali e paesaggistici (compreso tutela e contrasto alla contraffazione di opere d'arte)	2	0	2	1	0	1	3	0	3
Contrabbando	26	0	26	1	0	1	27	0	27
Diritto d'autore	3	0	3	1	0	1	4	0	4
Giochi e scommesse clandestini	1	0	1	0	0	0	1	0	1
Illeciti sportivi	7	0	7	0	0	0	7	0	7
Immigrazione	15	0	15	39	3	42	54	3	57
Misure di prevenzione antimafia e anti-eversione	11	0	11	2	0	2	13	0	13
Previdenza sociale e assistenza	15	1	16	0	0	0	15	1	16
Reati societari	267	18	285	7	2	9	274	20	294
Reati tributari	115	4	119	7	1	8	122	5	127
Turbativa di manifestazioni sportive	4	0	4	0	0	0	4	0	4
Tutela dei dati personali (privacy)	1	1	2	0	0	0	1	1	2
Violazione del codice stradale	18	0	18	4	0	4	22	0	22
Violazione delle norme in materia di discriminazione razziale	2	0	2	1	0	1	3	0	3
Violazioni del codice della navigazione marittima e aerea	1	0	1	0	0	0	1	0	1
Violazioni del codice militare di pace	5	0	5	1	1	2	6	1	7
Violazioni delle norme in materia di armi ed esplosivi	248	10	258	20	1	21	268	11	279
Altri delitti	5	0	5	0	0	0	5	0	5
Contravvenzioni	782	54	836	168	10	178	950	64	1.014
Sanzioni Amministrative	139	7	146	24	4	28	163	11	174
Totale reati	15.033	1.481	16.514	3.366	357	3.723	18.399	1.838	20.237

SEMILIBERTÀ

Tipologia Reati	Italiani			Stranieri			Totale		
	Maschi	Femmine	Totale	Maschi	Femmine	Totale	Maschi	Femmine	Totale
Delitti	1.381	43	1.424	543	13	556	1.924	56	1.980
Delitti contro la persona	328	4	332	149	4	153	477	8	485
<i>Delitti contro la vita</i>	130	3	133	34	0	34	164	3	167
Omicidio volontario	123	3	126	31	0	31	154	3	157
Altri delitti contro la vita	7	0	7	3	0	3	10	0	10
<i>Delitti contro l'incolumità individuale</i>	92	1	93	59	1	60	151	2	153
Lesioni personali volontarie	86	1	87	57	1	58	143	2	145
Altri delitti contro l'incolumità individuale	6	0	6	2	0	2	8	0	8
<i>Delitti contro la libertà individuale</i>	104	0	104	56	3	59	160	3	163
Delitti di violenza sessuale	30	0	30	15	0	15	45	0	45
Atti sessuali con minorenne	4	0	4	7	0	7	11	0	11
Atti persecutori (stalking)	31	0	31	9	1	10	40	1	41
Violenza privata	9	0	9	5	2	7	14	2	16
Minaccia	12	0	12	2	0	2	14	0	14
Altri delitti contro la libertà individuale	18	0	18	18	0	18	36	0	36
<i>Delitti contro l'onore</i>	2	0	2	0	0	0	2	0	2
Delitti contro la famiglia	82	0	82	50	1	51	132	1	133
<i>Delitti contro l'assistenza familiare</i>	82	0	82	50	1	51	132	1	133
Maltrattamenti in famiglia	67	0	67	48	1	49	115	1	116
Violazioni degli obblighi di assistenza ai familiari	15	0	15	2	0	2	17	0	17
Delitti contro il sentimento per gli animali	1	0	1	0	0	0	1	0	1
Delitti contro il patrimonio	507	27	534	148	7	155	655	34	689
Delitti di furto	123	13	136	68	3	71	191	16	207
Furto	105	8	113	54	3	57	159	11	170
Furto in abitazione e furto con strappo	18	5	23	14	0	14	32	5	37
Rapina	146	8	154	38	2	40	184	10	194
Estorsione	57	0	57	8	0	8	65	0	65
Danni a cose, animali, terreni, ecc.	11	0	11	5	0	5	16	0	16
Delitti contro il patrimonio mediante frode	165	6	171	28	2	30	193	8	201
Delitti di truffa	53	3	56	1	0	1	54	3	57
Ricettazione	83	2	85	24	0	24	107	2	109
Delitti di riciclaggio	17	0	17	2	1	3	19	1	20
Altri delitti contro il patrimonio mediante frode	12	1	13	1	1	2	13	2	15
Altri	5	0	5	1	0	1	6	0	6
Delitti contro l'economia pubblica, l'industria e il commercio	1	0	1	0	0	0	1	0	1
Delitti contro l'incolumità pubblica	9	1	10	2	0	2	11	1	12
Falsità in monete, sigilli, atti e persone	63	2	65	7	0	7	70	2	72
Falsità in atti	30	1	31	3	0	3	33	1	34
Falsità personale	22	1	23	3	0	3	25	1	26
Altri	11	0	11	1	0	1	12	0	12
Delitti contro la personalità dello Stato	1	0	1	0	0	0	1	0	1
Delitti contro l'amministrazione della giustizia	40	4	44	13	0	13	53	4	57
Delitti contro l'attività giudiziaria	10	1	11	2	0	2	12	1	13
Delitti contro l'autorità delle decisioni giudiziarie	29	3	32	11	0	11	40	3	43
Altri	1	0	1	0	0	0	1	0	1

segue

segue SEMILIBERTÀ

Tipologia Reati	Italiani			Stranieri			Totale		
	Maschi	Femmine	Totale	Maschi	Femmine	Totale	Maschi	Femmine	Totale
Delitti contro la pubblica amministrazione	55	0	55	32	1	33	87	1	88
<i>Delitti dei privati contro la pubblica amministrazione</i>	52	0	52	31	0	31	83	0	83
Violenza, resistenza, oltraggio a pubblico ufficiale	51	0	51	31	0	31	82	0	82
Altri delitti dei privati contro la pubblica amministrazione	1	0	1	0	0	0	1	0	1
Altri	3	0	3	1	1	2	4	1	5
Delitti contro il sentimento religioso e contro la pietà dei defunti	7	0	7	1	0	1	8	0	8
Delitti contro l'ordine pubblico	62	0	62	4	0	4	66	0	66
Associazione per delinquere	23	0	23	2	0	2	25	0	25
Associazioni di tipo mafioso anche straniere o di criminalità organizzata	39	0	39	2	0	2	41	0	41
Violazione delle norme in materia di:	225	5	230	136	0	136	361	5	366
Stupefacenti e sostanze psicotrope	159	5	164	115	0	115	274	5	279
Contrabbando	2	0	2	1	0	1	3	0	3
Illeciti sportivi	1	0	1	0	0	0	1	0	1
Immigrazione	4	0	4	9	0	9	13	0	13
Misure di prevenzione antimafia e anti-eversione	4	0	4	0	0	0	4	0	4
Previdenza sociale e assistenza	1	0	1	0	0	0	1	0	1
Reati societari	24	0	24	1	0	1	25	0	25
Reati tributari	4	0	4	1	0	1	5	0	5
Violazione del codice stradale	2	0	2	0	0	0	2	0	2
Violazioni delle norme in materia di armi ed esplosivi	24	0	24	9	0	9	33	0	33
Altri delitti	0	0	0	1	0	1	1	0	1
Contravvenzioni	57	1	58	25	0	25	82	1	83
Sanzioni Amministrative	5	0	5	4	0	4	9	0	9
Totale reati	1.443	44	1.487	572	13	585	2.015	57	2.072