

DIPARTIMENTO PER LA GIUSTIZIA MINORILE E DI COMUNITA'
SEZIONE STATISTICA

Flussi di utenza degli Istituti penali per i minorenni
Situazione Nazionale
Anno 2023

Movimenti e presenze	ITALIANI			STRANIERI			TOTALE		
	M	F	MF	M	F	MF	M	F	MF
INGRESSI									
Per custodia cautelare									
Dalla libertà	117	3	120	104	1	105	221	4	225
Da Centro di prima accoglienza	86	5	91	185	4	189	271	9	280
Da comunità per trasformazione di misura	31	3	34	17	2	19	48	5	53
Da comunità per aggravamento misura cautelare	189	6	195	118	6	124	307	12	319
Da comunità per nuovo procedimento	2	-	2	-	-	-	2	-	2
Da arresti domiciliari (adulti)	-	-	-	1	-	1	1	-	1
Da evasione o mancato rientro per custodia cautelare	-	-	-	2	-	2	2	-	2
Da istituto penale per adulti	-	-	-	23	-	23	23	-	23
Per esecuzione pena									
Dalla libertà	67	7	74	46	20	66	113	27	140
Da comunità	3	-	3	5	-	5	8	-	8
Per revoca affidamento in prova al servizio sociale	12	-	12	3	-	3	15	-	15
Per sospensione affidamento in prova al servizio sociale	25	-	25	7	-	7	32	-	32
Per revoca detenzione domiciliare	5	-	5	1	2	3	6	2	8
Per sospensione detenzione domiciliare	13	-	13	6	-	6	19	-	19
Per revoca libertà controllata	-	-	-	2	-	2	2	-	2
Da evasione o mancato rientro per esecuzione pena	6	-	6	-	-	-	6	-	6
Da arresti domiciliari (adulti)	3	-	3	-	1	1	3	1	4
Da istituto penale per adulti	2	-	2	1	-	1	3	-	3
Totale INGRESSI*	561	24	585	521	36	557	1.082	60	1.142
<i>Ingressi di semiliberi</i>	1	-	1	-	-	-	1	-	1
<i>Ingressi di semidetenuti</i>	-	-	-	-	-	-	-	-	-
USCITE									
Da custodia cautelare									
Decorrenza termini custodia cautelare	8	-	8	9	-	9	17	-	17
Revoca della custodia cautelare	7	2	9	3	1	4	10	3	13
Remissione in libertà	11	1	12	27	1	28	38	2	40
Prescrizioni	1	-	1	2	-	2	3	-	3
Permanenza in casa	34	-	34	16	1	17	50	1	51
Collocamento in comunità (compresi fine aggravamento)	261	9	270	249	5	254	510	14	524
Sospensione del processo e messa alla prova	10	1	11	19	1	20	29	2	31
Arresti domiciliari	1	-	1	-	-	-	1	-	1
Provvedimento del giudice a seguito di udienza	1	-	1	1	-	1	2	-	2
Sospensione condizionale della pena	4	-	4	3	1	4	7	1	8
Estradizione	-	-	-	2	-	2	2	-	2
Da espiazione pena									
Espiazione della pena	27	1	28	25	-	25	52	1	53
Differimento esecuzione pena	-	1	1	-	18	18	-	19	19
Sospensione esecuzione pena	1	-	1	2	-	2	3	-	3
Affidamento in prova al servizio sociale	23	2	25	20	-	20	43	2	45
Detenzione domiciliare	34	1	35	12	6	18	46	7	53
Concessione Legge 199/2010	2	-	2	2	-	2	4	-	4
Trasferimenti a strutture per adulti									
A strutture per adulti	78	-	78	43	1	44	121	1	122
Totale USCITE*	503	18	521	435	35	470	938	53	991
PRESENZE									
Presenti alla fine del periodo	217	10	227	264	4	268	481	14	495
Presenza media giornaliera nel periodo	201,2	8,9	210,1	211,1	3,9	215,0	412,3	12,8	425,1

* Sono esclusi i trasferimenti tra IPM.

DIPARTIMENTO PER LA GIUSTIZIA MINORILE E DI COMUNITA'
SEZIONE STATISTICA

**Ingressi negli Istituti penali per i minorenni
secondo il sesso ed il Paese di provenienza
Anno 2023**

PAESI	SESSO		TOTALE
	Maschi	Femmine	
<i>Italia</i>	561	24	585
ALTRI PAESI DELL'UNIONE EUROPEA	30	7	37
Croazia	6	5	11
Romania	19	2	21
Altri	5	0	5
EUROPA - ALTRI PAESI	52	20	72
Albania	29	0	29
Bosnia-Erzegovina	9	14	23
Moldova	4	0	4
Serbia	7	6	13
Altri	3	0	3
AFRICA	423	7	430
Algeria	36	4	40
Egitto	115	0	115
Libia	4	0	4
Marocco	114	3	117
Nigeria	3	0	3
Senegal	12	0	12
Tunisia	133	0	133
Altri	6	0	6
AMERICA	5	2	7
Altri	5	2	7
ASIA	11	0	11
Pakistan	4	0	4
Altri	7	0	7
TOTALE	1.082	60	1.142

DIPARTIMENTO PER LA GIUSTIZIA MINORILE E DI COMUNITA'

SEZIONE STATISTICA

Ingressi negli Istituti penali per i minorenni
secondo il sesso e l'età

Anno 2023

ETA'	SESSO		Totale
	Maschi	Femmine	
Minorenni	760	29	789
14 anni	35	1	36
15 anni	121	4	125
16 anni	239	13	252
17 anni	365	11	376
Giovani adulti	322	31	353
18-20 anni	223	13	236
21-24 anni	99	18	117
Totale	1.082	60	1.142

DIPARTIMENTO PER LA GIUSTIZIA MINORILE E DI COMUNITA'
SEZIONE STATISTICA

**Detenuti presenti al 31.12.2023 negli Istituti penali per i minorenni
secondo il sesso ed il Paese di provenienza**

PAESI	SESSO		TOTALE
	Maschi	Femmine	
<i>Italia</i>	217	10	227
ALTRI PAESI DELL'UNIONE EUROPEA	23	-	23
Romania	17	-	17
Croazia	4	-	4
Altri	2	-	2
EUROPA - ALTRI PAESI	20	1	21
Albania	13	-	13
Bosnia-Erzegovina	2	1	3
Serbia	3	-	3
Altri	2	-	2
AFRICA	206	3	209
Algeria	19	2	21
Egitto	49	-	49
Marocco	53	1	54
Libia	4	-	4
Senegal	4	-	4
Tunisia	75	-	75
Altri	2	-	2
AMERICA	3	-	3
Altri	3	-	3
ASIA	11	-	11
Rep. Cinese	6	-	6
Altri	5	-	5
APOLIDE	1	-	1
TOTALE	481	14	495

DIPARTIMENTO PER LA GIUSTIZIA MINORILE E DI COMUNITA'
SERVIZIO STATISTICA

Detenuti presenti negli Istituti penali per i minorenni
al 31.12.2023 secondo il sesso e l'età

ETA'	SESSO		Totale
	maschi	femmine	
Minorenni	278	10	288
14-15 anni	34	1	35
16-17 anni	244	9	253
Giovani adulti	203	4	207
18-20 anni	150	3	153
21-24 anni	53	1	54
Totale	481	14	495

**DIPARTIMENTO PER LA GIUSTIZIA MINORILE E DI COMUNITA'
SERVIZIO STATISTICA**

**Detenuti presenti negli Istituti penali per i minorenni
al 31.12.2023**

Minorenni

Posizione giuridica	Italiani			Stranieri			Totale		
	m	f	mf	m	f	mf	m	f	mf
In attesa di 1° giudizio	34	2	36	94	2	96	128	4	132
Appellanti	5	1	6	3	0	3	8	1	9
Ricorrenti	0	0	0	0	0	0	0	0	0
Mista senza definitivo	49	1	50	60	1	61	109	2	111
Definitivi senza altri procedimenti a carico	4	0	4	1	0	1	5	0	5
Definitivi con altri procedimenti a carico	15	2	17	13	1	14	28	3	31
Totale	107	6	113	171	4	175	278	10	288

Giovani adulti

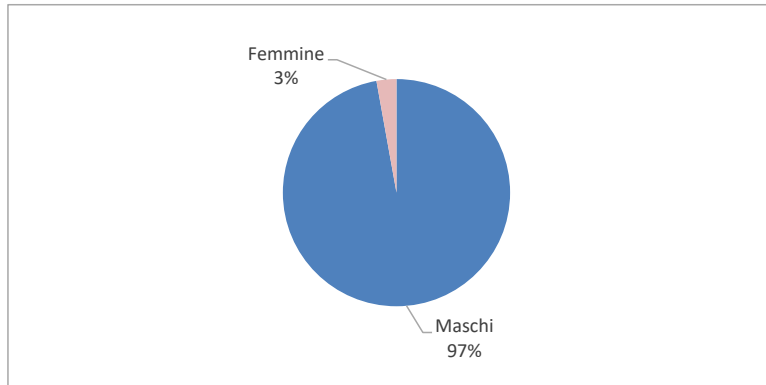
Posizione giuridica	Italiani			Stranieri			Totale		
	m	f	mf	m	f	mf	m	f	mf
In attesa di 1° giudizio	15	1	16	21	0	21	36	1	37
Appellanti	2	0	2	2	0	2	4	0	4
Ricorrenti	0	0	0	2	0	2	2	0	2
Mista senza definitivo	19	1	20	17	0	17	36	1	37
Definitivi senza altri procedimenti a carico	10	2	12	11	0	11	21	2	23
Definitivi con altri procedimenti a carico	64	0	64	40	0	40	104	0	104
Totale	110	4	114	93	0	93	203	4	207

Totale

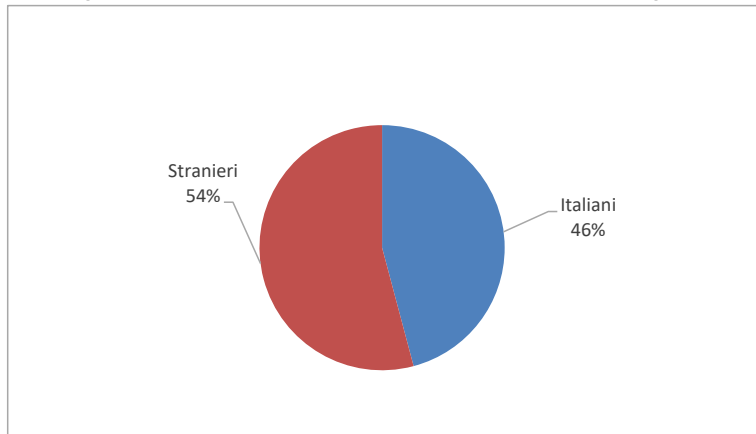
Posizione giuridica	Italiani			Stranieri			Totale		
	m	f	mf	m	f	mf	m	f	mf
In attesa di 1° giudizio	49	3	52	115	2	117	164	5	169
Appellanti	7	1	8	5	0	5	12	1	13
Ricorrenti	0	0	0	2	0	2	2	0	2
Mista senza definitivo	68	2	70	77	1	78	145	3	148
Definitivi senza altri procedimenti a carico	14	2	16	12	0	12	26	2	28
Definitivi con altri procedimenti a carico	79	2	81	53	1	54	132	3	135
Totale	217	10	227	264	4	268	481	14	495

I dati considerano la posizione giuridica complessiva dei detenuti, ossia tutti i procedimenti penali a loro carico, non soltanto il provvedimento in esecuzione alla data considerata.

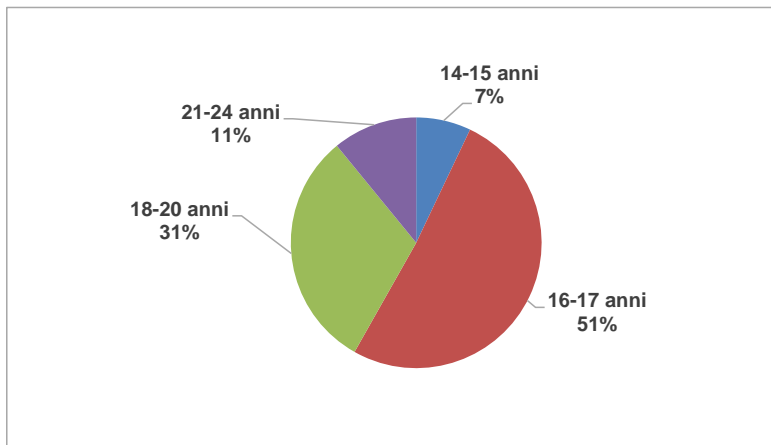
Detenuti presenti in IPM al 31.12.2023 secondo il sesso. Valori percentuali.



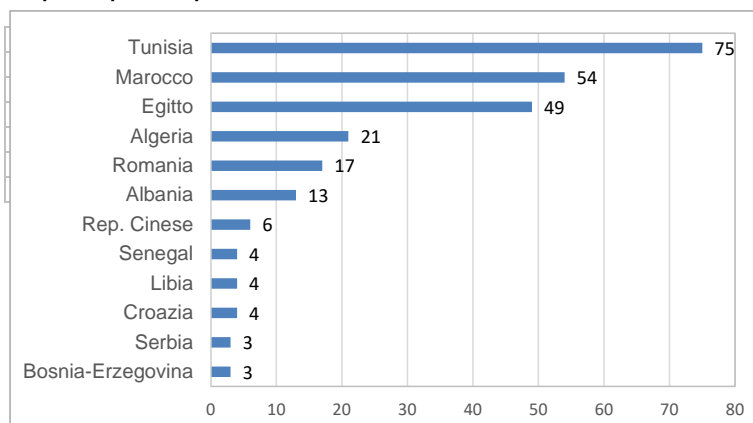
Detenuti presenti in IPM al 31.12.2023 secondo la nazionalità. Valori percentuali.



Detenuti presenti in IPM al 31.12.2023 secondo le classi di età. Valori percentuali.



Detenuti presenti in IPM al 31.12.2023 secondo la nazionalità. Paesi con frequenza pari o superiore a 3.



DIPARTIMENTO PER LA GIUSTIZIA MINORILE E DI COMUNITA'
SEZIONE STATISTICA

Flussi di utenza degli Istituti penali per i minorenni
Area Nord Occidentale
Anno 2023

Movimenti e presenze	ITALIANI			STRANIERI			TOTALE		
	M	F	MF	M	F	MF	M	F	MF
INGRESSI									
Per custodia cautelare									
Dalla libertà	26	1	27	44	1	45	70	2	72
Da Centro di prima accoglienza	17	4	21	99	1	100	116	5	121
Da comunità per trasformazione di misura	2	-	2	3	-	3	5	-	5
Da comunità per aggravamento misura cautelare	24	5	29	45	5	50	69	10	79
Da comunità per nuovo procedimento	-	-	-	-	-	-	-	-	-
Da arresti domiciliari (adulti)	-	-	-	-	-	-	-	-	-
Da evasione o mancato rientro per custodia cautelare	-	-	-	2	-	2	2	-	2
Da istituto penale per adulti	-	-	-	7	-	7	7	-	7
Per esecuzione pena									
Dalla libertà	8	6	14	12	13	25	20	19	39
Da comunità	-	-	-	-	-	-	-	-	-
Per revoca affidamento in prova al servizio sociale	2	-	2	-	-	-	2	-	2
Per sospensione affidamento in prova al servizio sociale	6	-	6	2	-	2	8	-	8
Per revoca detenzione domiciliare	-	-	-	1	2	3	1	2	3
Per sospensione detenzione domiciliare	2	-	2	3	-	3	5	-	5
Per revoca libertà controllata	-	-	-	1	-	1	1	-	1
Da evasione o mancato rientro per esecuzione pena	-	-	-	-	-	-	-	-	-
Da arresti domiciliari (adulti)	-	-	-	-	-	-	-	-	-
Da istituto penale per adulti	-	-	-	1	-	1	1	-	1
Ingressi da trasferimento									
Per esigenze educative	-	-	-	-	-	-	-	-	-
Per avvicinamento al nucleo familiare	9	-	9	5	-	5	14	-	14
Per opportunità lavorative e/o formative	-	-	-	-	-	-	-	-	-
Per sovraffollamento	-	-	-	4	-	4	4	-	4
Per motivi di sicurezza	-	-	-	3	-	3	3	-	3
Per altri motivi	20	-	20	123	-	123	143	-	143
Totale INGRESSI	116	16	132	355	22	377	471	38	509
<i>Ingressi di semiliberi</i>	1	-	1	-	-	-	1	-	1
<i>Ingressi di semidetenuti</i>	-	-	-	-	-	-	-	-	-
USCITE									
Da custodia cautelare									
Decorrenza termini custodia cautelare	2	-	2	1	-	1	3	-	3
Revoca della custodia cautelare	3	1	4	1	-	1	4	1	5
Remissione in libertà	1	-	1	9	-	9	10	-	10
Prescrizioni	-	-	-	2	-	2	2	-	2
Permanenza in casa	15	-	15	6	1	7	21	1	22
Collocamento in comunità (compresi fine aggravamento)	42	7	49	88	4	92	130	11	141
Sospensione del processo e messa alla prova	1	1	2	8	1	9	9	2	11
Arresti domiciliari	-	-	-	-	-	-	-	-	-
Provvedimento del giudice a seguito di udienza	-	-	-	1	-	1	1	-	1
Sospensione condizionale della pena	-	-	-	-	-	-	-	-	-
Estradizione	-	-	-	-	-	-	-	-	-
Da espiazione pena									
Espiazione della pena	4	1	5	7	-	7	11	1	12
Differimento esecuzione pena	-	1	1	-	13	13	-	14	14
Sospensione esecuzione pena	-	-	-	1	-	1	1	-	1
Affidamento in prova al servizio sociale	2	2	4	2	-	2	4	2	6
Detenzione domiciliare	2	1	3	6	2	8	8	3	11
Concessione Legge 199/2010	-	-	-	-	-	-	-	-	-
Trasferimenti a strutture per adulti									
A strutture per adulti	18	-	18	17	-	17	35	-	35
Trasferimenti ad altro IPM									
Per esigenze educative	-	-	-	-	-	-	-	-	-
Per avvicinamento a nucleo familiare	-	-	-	4	-	4	4	-	4
Per opportunità lavorative e/o formative	-	-	-	-	-	-	-	-	-
Per sovraffollamento	1	-	1	43	-	43	44	-	44
Per motivi di sicurezza	2	-	2	6	1	7	8	1	9
Per altri motivi	17	-	17	104	-	104	121	-	121
Totale USCITE	110	14	124	306	22	328	416	36	452
PRESENZE									
Presenti alla fine del periodo	25	5	30	86	2	88	111	7	118
Presenza media giornaliera nel periodo	24,1	5,4	29,5	56,9	1,7	58,6	81,0	7,1	88,2

DIPARTIMENTO PER LA GIUSTIZIA MINORILE E DI COMUNITA'
SEZIONE STATISTICA

Flussi di utenza degli Istituti penali per i minorenni
Area Nord Orientale
Anno 2023

Movimenti e presenze	ITALIANI			STRANIERI			TOTALE		
	M	F	MF	M	F	MF	M	F	MF
INGRESSI									
Per custodia cautelare									
Dalla libertà	5	-	5	16	-	16	21	-	21
Da Centro di prima accoglienza	9	-	9	39	-	39	48	-	48
Da comunità per trasformazione di misura	-	-	-	1	-	1	1	-	1
Da comunità per aggravamento misura cautelare	21	-	21	41	-	41	62	-	62
Da comunità per nuovo procedimento	1	-	1	-	-	-	1	-	1
Da arresti domiciliari (adulti)	-	-	-	1	-	1	1	-	1
Da evasione o mancato rientro per custodia cautelare	-	-	-	-	-	-	-	-	-
Da istituto penale per adulti	-	-	-	1	-	1	1	-	1
Per esecuzione pena									
Dalla libertà	3	-	3	15	-	15	18	-	18
Da comunità	-	-	-	1	-	1	1	-	1
Per revoca affidamento in prova al servizio sociale	-	-	-	1	-	1	1	-	1
Per sospensione affidamento in prova al servizio sociale	1	-	1	-	-	-	1	-	1
Per revoca detenzione domiciliare	-	-	-	-	-	-	-	-	-
Per sospensione detenzione domiciliare	2	-	2	1	-	1	3	-	3
Per revoca libertà controllata	-	-	-	-	-	-	-	-	-
Da evasione o mancato rientro per esecuzione pena	-	-	-	-	-	-	-	-	-
Da arresti domiciliari (adulti)	1	-	1	-	-	-	1	-	1
Da istituto penale per adulti	-	-	-	-	-	-	-	-	-
Ingressi da trasferimento									
Per esigenze educative	-	-	-	-	-	-	-	-	-
Per avvicinamento al nucleo familiare	1	-	1	5	-	5	6	-	6
Per opportunità lavorative e/o formative	-	-	-	-	-	-	-	-	-
Per sovraffollamento	1	-	1	2	-	2	3	-	3
Per motivi di sicurezza	-	-	-	-	-	-	-	-	-
Per altri motivi	5	-	5	24	-	24	29	-	29
Totale INGRESSI	50	-	50	148	-	148	198	-	198
<i>Ingressi di semiliberi</i>	-	-	-	-	-	-	-	-	-
<i>Ingressi di semidetenuti</i>	-	-	-	-	-	-	-	-	-
USCITE									
Da custodia cautelare									
Decorrenza termini custodia cautelare	1	-	1	-	-	-	1	-	1
Revoca della custodia cautelare	-	-	-	-	-	-	-	-	-
Remissione in libertà	-	-	-	10	-	10	10	-	10
Prescrizioni	-	-	-	-	-	-	-	-	-
Permanenza in casa	1	-	1	2	-	2	3	-	3
Collocamento in comunità (compresi fine aggravamento)	22	-	22	52	-	52	74	-	74
Sospensione del processo e messa alla prova	1	-	1	3	-	3	4	-	4
Arresti domiciliari	-	-	-	-	-	-	-	-	-
Provvedimento del giudice a seguito di udienza	-	-	-	-	-	-	-	-	-
Sospensione condizionale della pena	1	-	1	-	-	-	1	-	1
Estradizione	-	-	-	1	-	1	1	-	1
Da espiazione pena									
Espiazione della pena	1	-	1	8	-	8	9	-	9
Differimento esecuzione pena	-	-	-	-	-	-	-	-	-
Sospensione esecuzione pena	-	-	-	-	-	-	-	-	-
Affidamento in prova al servizio sociale	3	-	3	4	-	4	7	-	7
Detenzione domiciliare	1	-	1	-	-	-	1	-	1
Concessione Legge 199/2010	-	-	-	-	-	-	-	-	-
Trasferimenti a strutture per adulti									
A strutture per adulti	2	-	2	5	-	5	7	-	7
Trasferimenti ad altro IPM									
Per esigenze educative	-	-	-	-	-	-	-	-	-
Per avvicinamento a nucleo familiare	-	-	-	2	-	2	2	-	2
Per opportunità lavorative e/o formative	-	-	-	-	-	-	-	-	-
Per sovraffollamento	4	-	4	19	-	19	23	-	23
Per motivi di sicurezza	-	-	-	1	-	1	1	-	1
Per altri motivi	8	-	8	19	-	19	27	-	27
Totale USCITE	45	-	45	126	-	126	171	-	171
PRESENZE									
Presenti alla fine del periodo	15	-	15	47	-	47	62	-	62
Presenza media giornaliera nel periodo	12,4	-	12,4	33,7	-	33,7	46,2	-	46,2

DIPARTIMENTO PER LA GIUSTIZIA MINORILE E DI COMUNITA'
SEZIONE STATISTICA

Flussi di utenza degli Istituti penali per i minorenni
Area Centrale
Anno 2023

Movimenti e presenze	ITALIANI		STRANIERI			TOTALE			
	M	MF	M	F	MF	M	F	MF	
INGRESSI									
Per custodia cautelare									
Dalla libertà	16	2	18	26	-	26	42	2	44
Da Centro di prima accoglienza	7	1	8	21	3	24	28	4	32
Da comunità per trasformazione di misura	11	3	14	9	2	11	20	5	25
Da comunità per aggravamento misura cautelare	7	1	8	19	1	20	26	2	28
Da comunità per nuovo procedimento	-	-	-	-	-	-	-	-	-
Da arresti domiciliari (adulti)	-	-	-	-	-	-	-	-	-
Da evasione o mancato rientro per custodia cautelare	-	-	-	-	-	-	-	-	-
Da istituto penale per adulti	-	-	-	2	-	2	2	-	2
Per esecuzione pena									
Dalla libertà	10	-	10	11	7	18	21	7	28
Da comunità	-	-	-	1	-	1	1	-	1
Per revoca affidamento in prova al servizio sociale	2	-	2	1	-	1	3	-	3
Per sospensione affidamento in prova al servizio sociale	3	-	3	4	-	4	7	-	7
Per revoca detenzione domiciliare	-	-	-	-	-	-	-	-	-
Per sospensione detenzione domiciliare	2	-	2	1	-	1	3	-	3
Per revoca libertà controllata	-	-	-	-	-	-	-	-	-
Da evasione o mancato rientro per esecuzione pena	-	-	-	-	-	-	-	-	-
Da arresti domiciliari (adulti)	-	-	-	-	1	1	-	1	1
Da istituto penale per adulti	-	-	-	-	-	-	-	-	-
Ingressi da trasferimento									
Per esigenze educative	-	-	-	-	-	-	-	-	-
Per avvicinamento al nucleo familiare	1	-	1	-	-	-	1	-	1
Per opportunità lavorative e/o formative	-	-	-	-	-	-	-	-	-
Per sovraffollamento	-	-	-	12	-	12	12	-	12
Per motivi di sicurezza	3	-	3	2	-	2	5	-	5
Per altri motivi	8	-	8	34	1	35	42	1	43
Totale INGRESSI	70	7	77	143	15	158	213	22	235
<i>Ingressi di semiliberi</i>	-	-	-	-	-	-	-	-	-
<i>Ingressi di semidetenuti</i>	-	-	-	-	-	-	-	-	-
USCITE									
Da custodia cautelare									
Decorrenza termini custodia cautelare	2	-	2	4	-	4	6	-	6
Revoca della custodia cautelare	-	1	1	1	1	2	1	2	3
Remissione in libertà	2	1	3	5	1	6	7	2	9
Prescrizioni	-	-	-	-	-	-	-	-	-
Permanenza in casa	9	-	9	4	-	4	13	-	13
Collocamento in comunità (compresi fine aggravamento)	22	2	24	50	1	51	72	3	75
Sospensione del processo e messa alla prova	1	-	1	1	-	1	2	-	2
Arresti domiciliari	-	-	-	-	-	-	-	-	-
Provvedimento del giudice a seguito di udienza	1	-	1	-	-	-	1	-	1
Sospensione condizionale della pena	2	-	2	2	1	3	4	1	5
Estradizione	-	-	-	1	-	1	1	-	1
Da espiazione pena									
Espiazione della pena	5	-	5	5	-	5	10	-	10
Differimento esecuzione pena	-	-	-	-	5	5	-	5	5
Sospensione esecuzione pena	1	-	1	1	-	1	2	-	2
Affidamento in prova al servizio sociale	5	-	5	11	-	11	16	-	16
Detenzione domiciliare	7	-	7	4	4	8	11	4	15
Concessione Legge 199/2010	-	-	-	-	-	-	-	-	-
Trasferimenti a strutture per adulti									
A strutture per adulti	2	-	2	4	1	5	6	1	7
Trasferimenti ad altro IPM									
Per esigenze educative	-	-	-	-	-	-	-	-	-
Per avvicinamento a nucleo familiare	5	-	5	-	-	-	5	-	5
Per opportunità lavorative e/o formative	-	-	-	-	-	-	-	-	-
Per sovraffollamento	-	-	-	5	-	5	5	-	5
Per motivi di sicurezza	-	-	-	9	-	9	9	-	9
Per altri motivi	7	-	7	30	-	30	37	-	37
Totale USCITE	71	4	75	137	14	151	208	18	226
PRESENZE									
Presenti alla fine del periodo	18	5	23	38	2	40	56	7	63
Presenza media giornaliera nel periodo	19,6	3,5	23,1	37,0	2,1	39,2	56,7	5,6	62,3

DIPARTIMENTO PER LA GIUSTIZIA MINORILE E DI COMUNITA'
SEZIONE STATISTICA

Flussi di utenza degli Istituti penali per i minorenni
Area Meridionale
Anno 2023

Movimenti e presenze	ITALIANI			STRANIERI			TOTALE		
	M	F	MF	M	F	MF	M	F	MF
INGRESSI									
Per custodia cautelare									
Dalla libertà	49	-	49	13	-	13	62	-	62
Da Centro di prima accoglienza	32	-	32	16	-	16	48	-	48
Da comunità per trasformazione di misura	14	-	14	2	-	2	16	-	16
Da comunità per aggravamento misura cautelare	89	-	89	9	-	9	98	-	98
Da comunità per nuovo procedimento	1	-	1	-	-	-	1	-	1
Da arresti domiciliari (adulti)	-	-	-	-	-	-	-	-	-
Da evasione o mancato rientro per custodia cautelare	-	-	-	-	-	-	-	-	-
Da istituto penale per adulti	-	-	-	6	-	6	6	-	6
Per esecuzione pena									
Dalla libertà	26	-	26	3	-	3	29	-	29
Da comunità	2	-	2	1	-	1	3	-	3
Per revoca affidamento in prova al servizio sociale	4	-	4	1	-	1	5	-	5
Per sospensione affidamento in prova al servizio sociale	9	-	9	-	-	-	9	-	9
Per revoca detenzione domiciliare	3	-	3	-	-	-	3	-	3
Per sospensione detenzione domiciliare	4	-	4	1	-	1	5	-	5
Per revoca libertà controllata	-	-	-	-	-	-	-	-	-
Da evasione o mancato rientro per esecuzione pena	4	-	4	-	-	-	4	-	4
Da arresti domiciliari (adulti)	2	-	2	-	-	-	2	-	2
Da istituto penale per adulti	-	-	-	-	-	-	-	-	-
Ingressi da trasferimento									
Per esigenze educative	-	-	-	-	-	-	-	-	-
Per avvicinamento al nucleo familiare	7	-	7	3	-	3	10	-	10
Per opportunità lavorative e/o formative	-	-	-	-	-	-	-	-	-
Per sovraffollamento	2	-	2	24	-	24	26	-	26
Per motivi di sicurezza	16	-	16	26	-	26	42	-	42
Per altri motivi	29	-	29	88	-	88	117	-	117
Totale INGRESSI	293	-	293	193	-	193	486	-	486
<i>Ingressi di semiliberi</i>	-	-	-	-	-	-	-	-	-
<i>Ingressi di semidetenuti</i>	-	-	-	-	-	-	-	-	-
USCITE									
Da custodia cautelare									
Decorrenza termini custodia cautelare	2	-	2	3	-	3	5	-	5
Revoca della custodia cautelare	3	-	3	-	-	-	3	-	3
Remissione in libertà	5	-	5	3	-	3	8	-	8
Prescrizioni	-	-	-	-	-	-	-	-	-
Permanenza in casa	3	-	3	3	-	3	6	-	6
Collocamento in comunità (compresi fine aggravamento)	113	-	113	34	-	34	147	-	147
Sospensione del processo e messa alla prova	3	-	3	3	-	3	6	-	6
Arresti domiciliari	1	-	1	-	-	-	1	-	1
Provvedimento del giudice a seguito di udienza	-	-	-	-	-	-	-	-	-
Sospensione condizionale della pena	1	-	1	1	-	1	2	-	2
Estradizione	-	-	-	-	-	-	-	-	-
Da espiazione pena									
Espiazione della pena	12	-	12	5	-	5	17	-	17
Differimento esecuzione pena	-	-	-	-	-	-	-	-	-
Sospensione esecuzione pena	-	-	-	-	-	-	-	-	-
Affidamento in prova al servizio sociale	4	-	4	2	-	2	6	-	6
Detenzione domiciliare	17	-	17	2	-	2	19	-	19
Concessione Legge 199/2010	-	-	-	1	-	1	1	-	1
Trasferimenti a strutture per adulti									
A strutture per adulti	32	-	32	11	-	11	43	-	43
Trasferimenti ad altro IPM									
Per esigenze educative	-	-	-	1	-	1	1	-	1
Per avvicinamento a nucleo familiare	11	-	11	4	-	4	15	-	15
Per opportunità lavorative e/o formative	-	-	-	-	-	-	-	-	-
Per sovraffollamento	-	-	-	1	-	1	1	-	1
Per motivi di sicurezza	16	-	16	19	-	19	35	-	35
Per altri motivi	39	-	39	102	-	102	141	-	141
Totale USCITE	262	-	262	195	-	195	457	-	457
PRESENZE									
Presenti alla fine del periodo	107	-	107	52	-	52	159	-	159
Presenza media giornaliera nel periodo	97,3	-	97,3	48,7	-	48,7	146,0	-	146,0

DIPARTIMENTO PER LA GIUSTIZIA MINORILE E DI COMUNITA'
SEZIONE STATISTICA

Flussi di utenza degli Istituti penali per i minorenni
Area Insulare
Anno 2023

Movimenti e presenze	ITALIANI			STRANIERI			TOTALE		
	M	F	MF	M	F	MF	M	F	MF
INGRESSI									
Per custodia cautelare									
Dalla libertà	21	-	21	5	-	5	26	-	26
Da Centro di prima accoglienza	21	-	21	10	-	10	31	-	31
Da comunità per trasformazione di misura	4	-	4	2	-	2	6	-	6
Da comunità per aggravamento misura cautelare	48	-	48	4	-	4	52	-	52
Da comunità per nuovo procedimento	-	-	-	-	-	-	-	-	-
Da evasione o mancato rientro per custodia cautelare	-	-	-	-	-	-	-	-	-
Da istituto penale per adulti	-	-	-	7	-	7	7	-	7
Per esecuzione pena									
Dalla libertà	20	1	21	5	-	5	25	1	26
Da comunità	1	-	1	2	-	2	3	-	3
Per revoca affidamento in prova al servizio sociale	4	-	4	-	-	-	4	-	4
Per sospensione affidamento in prova al servizio sociale	6	-	6	1	-	1	7	-	7
Per revoca detenzione domiciliare	2	-	2	-	-	-	2	-	2
Per sospensione detenzione domiciliare	3	-	3	-	-	-	3	-	3
Per revoca libertà controllata	-	-	-	1	-	1	1	-	1
Da evasione o mancato rientro per esecuzione pena	2	-	2	-	-	-	2	-	2
Da arresti domiciliari (adulti)	-	-	-	-	-	-	-	-	-
Da istituto penale per adulti	2	-	2	-	-	-	2	-	2
Ingressi da trasferimento									
Per esigenze educative	-	-	-	-	-	-	-	-	-
Per avvicinamento al nucleo familiare	16	-	16	2	-	2	18	-	18
Per opportunità lavorative e/o formative	-	-	-	-	-	-	-	-	-
Per sovraffollamento	3	-	3	22	-	22	25	-	25
Per motivi di sicurezza	22	-	22	27	-	27	49	-	49
Per altri motivi	45	-	45	69	-	69	114	-	114
Totale INGRESSI	220	1	221	157	-	157	377	1	378
<i>Ingressi di semiliberi</i>	-	-	-	-	-	-	-	-	-
<i>Ingressi di semidetenuti</i>	-	-	-	-	-	-	-	-	-
USCITE									
Da custodia cautelare									
Decorrenza termini custodia cautelare	1	-	1	1	-	1	2	-	2
Revoca della custodia cautelare	1	-	1	1	-	1	2	-	2
Remissione in libertà	3	-	3	-	-	-	3	-	3
Prescrizioni	1	-	1	-	-	-	1	-	1
Permanenza in casa	6	-	6	1	-	1	7	-	7
Collocamento in comunità (compresi fine aggravamento)	62	-	62	25	-	25	87	-	87
Sospensione del processo e messa alla prova	4	-	4	4	-	4	8	-	8
Arresti domiciliari	-	-	-	-	-	-	-	-	-
Provvedimento del giudice a seguito di udienza	-	-	-	-	-	-	-	-	-
Sospensione condizionale della pena	-	-	-	-	-	-	-	-	-
Estradizione	-	-	-	-	-	-	-	-	-
Da espiazione pena									
Espiazione della pena	5	-	5	-	-	-	5	-	5
Differimento esecuzione pena	-	-	-	-	-	-	-	-	-
Sospensione esecuzione pena	-	-	-	-	-	-	-	-	-
Affidamento in prova al servizio sociale	9	-	9	1	-	1	10	-	10
Detenzione domiciliare	7	-	7	-	-	-	7	-	7
Concessione Legge 199/2010	2	-	2	1	-	1	3	-	3
Trasferimenti a strutture per adulti									
A strutture per adulti	24	-	24	6	-	6	30	-	30
Trasferimenti ad altro IPM									
Per esigenze educative	1	-	1	-	-	-	1	-	1
Per avvicinamento a nucleo familiare	14	-	14	8	-	8	22	-	22
Per opportunità lavorative e/o formative	-	-	-	-	-	-	-	-	-
Per sovraffollamento	-	-	-	2	-	2	2	-	2
Per motivi di sicurezza	19	-	19	21	-	21	40	-	40
Per altri motivi	52	1	53	74	-	74	126	1	127
Totale USCITE	211	1	212	145	-	145	356	1	357
PRESENZE									
Presenti alla fine del periodo	52	-	52	41	-	41	93	-	93
Presenza media giornaliera nel periodo	47,6	0,0	47,7	34,7	-	34,7	82,4	0	82,4

DIPARTIMENTO PER LA GIUSTIZIA MINORILE E DI COMUNITA'
SEZIONE STATISTICA

Flussi di utenza degli Istituti penali per i minorenni
I.P.M. di Acireale
Anno 2023

Movimenti e presenze	ITALIANI			STRANIERI			TOTALE		
	M	F	MF	M	F	MF	M	F	MF
INGRESSI									
Per custodia cautelare									
Dalla libertà	2	-	2	1	-	1	3	-	3
Da Centro di prima accoglienza	9	-	9	2	-	2	11	-	11
Da comunità per trasformazione di misura	-	-	-	-	-	-	-	-	-
Da comunità per aggravamento misura cautelare	5	-	5	-	-	-	5	-	5
Da comunità per nuovo procedimento	-	-	-	-	-	-	-	-	-
Da arresti domiciliari (adulti)	-	-	-	-	-	-	-	-	-
Da evasione o mancato rientro per custodia cautelare	-	-	-	-	-	-	-	-	-
Da istituto penale per adulti	-	-	-	-	-	-	-	-	-
Per esecuzione pena									
Dalla libertà	2	-	2	1	-	1	3	-	3
Da comunità	-	-	-	-	-	-	-	-	-
Per revoca affidamento in prova al servizio sociale	-	-	-	-	-	-	-	-	-
Per sospensione affidamento in prova al servizio sociale	-	-	-	1	-	1	1	-	1
Per revoca detenzione domiciliare	-	-	-	-	-	-	-	-	-
Per sospensione detenzione domiciliare	2	-	2	-	-	-	2	-	2
Per revoca libertà controllata	-	-	-	-	-	-	-	-	-
Da evasione o mancato rientro per esecuzione pena	1	-	1	-	-	-	1	-	1
Da arresti domiciliari (adulti)	-	-	-	-	-	-	-	-	-
Da istituto penale per adulti	1	-	1	-	-	-	1	-	1
Ingressi da trasferimento									
Per esigenze educative	-	-	-	-	-	-	-	-	-
Per avvicinamento al nucleo familiare	1	-	1	1	-	1	2	-	2
Per opportunità lavorative e/o formative	-	-	-	-	-	-	-	-	-
Per sovraffollamento	-	-	-	-	-	-	-	-	-
Per motivi di sicurezza	5	-	5	2	-	2	7	-	7
Per altri motivi	3	-	3	14	-	14	17	-	17
Totale INGRESSI	31	-	31	22	-	22	53	-	53
Ingressi di semiliberi	-	-	-	-	-	-	-	-	-
Ingressi di semidetenuti	-	-	-	-	-	-	-	-	-
USCITE									
Da custodia cautelare									
Decorrenza termini custodia cautelare	-	-	-	1	-	1	1	-	1
Revoca della custodia cautelare	-	-	-	-	-	-	-	-	-
Remissione in libertà	-	-	-	-	-	-	-	-	-
Prescrizioni	-	-	-	-	-	-	-	-	-
Permanenza in casa	-	-	-	1	-	1	1	-	1
Collocamento in comunità (compresi fine aggravamento)	7	-	7	4	-	4	11	-	11
Sospensione del processo e messa alla prova	-	-	-	-	-	-	-	-	-
Arresti domiciliari	-	-	-	-	-	-	-	-	-
Provvedimento del giudice a seguito di udienza	-	-	-	-	-	-	-	-	-
Sospensione condizionale della pena	-	-	-	-	-	-	-	-	-
Estradizione	-	-	-	-	-	-	-	-	-
Da espiazione pena									
Espiazione della pena	2	-	2	-	-	-	2	-	2
Differimento esecuzione pena	-	-	-	-	-	-	-	-	-
Sospensione esecuzione pena	-	-	-	-	-	-	-	-	-
Affidamento in prova al servizio sociale	1	-	1	-	-	-	1	-	1
Detenzione domiciliare	1	-	1	-	-	-	1	-	1
Concessione Legge 199/2010	-	-	-	-	-	-	-	-	-
Trasferimenti a strutture per adulti									
A strutture per adulti	1	-	1	3	-	3	4	-	4
Trasferimenti ad altro IPM									
Per esigenze educative	-	-	-	-	-	-	-	-	-
Per avvicinamento a nucleo familiare	3	-	3	3	-	3	6	-	6
Per opportunità lavorative e/o formative	-	-	-	-	-	-	-	-	-
Per sovraffollamento	-	-	-	-	-	-	-	-	-
Per motivi di sicurezza	4	-	4	2	-	2	6	-	6
Per altri motivi	8	-	8	7	-	7	15	-	15
Totale USCITE	27	-	27	21	-	21	48	-	48
PRESENZE									
Presenti alla fine del periodo	12	-	12	7	-	7	19	-	19
Presenza media giornaliera nel periodo	8,8	0,0	8,8	7,5	0,0	7,5	16,3	-	16,3

DIPARTIMENTO PER LA GIUSTIZIA MINORILE E DI COMUNITA'
SEZIONE STATISTICA

Flussi di utenza degli Istituti penali per i minorenni
I.P.M. di Airola
Anno 2023

Movimenti e presenze	ITALIANI			STRANIERI			TOTALE		
	M	F	MF	M	F	MF	M	F	MF
INGRESSI									
Per custodia cautelare									
Dalla libertà	11	-	11	2	-	2	13	-	13
Da Centro di prima accoglienza	7	-	7	3	-	3	10	-	10
Da comunità per trasformazione di misura	1	-	1	-	-	-	1	-	1
Da comunità per aggravamento misura cautelare	10	-	10	1	-	1	11	-	11
Da comunità per nuovo procedimento	-	-	-	-	-	-	-	-	-
Da arresti domiciliari (adulti)	-	-	-	-	-	-	-	-	-
Da evasione o mancato rientro per custodia cautelare	-	-	-	-	-	-	-	-	-
Da istituto penale per adulti	-	-	-	1	-	1	1	-	1
Per esecuzione pena									
Dalla libertà	6	-	6	-	-	-	6	-	6
Da comunità	-	-	-	-	-	-	-	-	-
Per revoca affidamento in prova al servizio sociale	2	-	2	-	-	-	2	-	2
Per sospensione affidamento in prova al servizio sociale	2	-	2	-	-	-	2	-	2
Per revoca detenzione domiciliare	-	-	-	-	-	-	-	-	-
Per sospensione detenzione domiciliare	-	-	-	-	-	-	-	-	-
Per revoca libertà controllata	-	-	-	-	-	-	-	-	-
Da evasione o mancato rientro per esecuzione pena	1	-	1	-	-	-	1	-	1
Da arresti domiciliari (adulti)	-	-	-	-	-	-	-	-	-
Da istituto penale per adulti	-	-	-	-	-	-	-	-	-
Ingressi da trasferimento									
Per esigenze educative	-	-	-	-	-	-	-	-	-
Per avvicinamento al nucleo familiare	5	-	5	1	-	1	6	-	6
Per opportunità lavorative e/o formative	-	-	-	-	-	-	-	-	-
Per sovraffollamento	-	-	-	1	-	1	1	-	1
Per motivi di sicurezza	2	-	2	10	-	10	12	-	12
Per altri motivi	7	-	7	13	-	13	20	-	20
Totale INGRESSI	54	-	54	32	-	32	86	-	86
Ingressi di semiliberi	-	-	-	-	-	-	-	-	-
Ingressi di semidetenuti	-	-	-	-	-	-	-	-	-
USCITE									
Da custodia cautelare									
Decorrenza termini custodia cautelare	-	-	-	-	-	-	-	-	-
Revoca della custodia cautelare	1	-	1	-	-	-	1	-	1
Remissione in libertà	1	-	1	-	-	-	1	-	1
Prescrizioni	-	-	-	-	-	-	-	-	-
Permanenza in casa	2	-	2	-	-	-	2	-	2
Collocamento in comunità (compresi fine aggravamento)	23	-	23	6	-	6	29	-	29
Sospensione del processo e messa alla prova	-	-	-	-	-	-	-	-	-
Arresti domiciliari	-	-	-	-	-	-	-	-	-
Provvedimento del giudice a seguito di udienza	-	-	-	-	-	-	-	-	-
Sospensione condizionale della pena	-	-	-	-	-	-	-	-	-
Estradizione	-	-	-	-	-	-	-	-	-
Da espiazione pena									
Espiazione della pena	1	-	1	1	-	1	2	-	2
Differimento esecuzione pena	-	-	-	-	-	-	-	-	-
Sospensione esecuzione pena	-	-	-	-	-	-	-	-	-
Affidamento in prova al servizio sociale	1	-	1	-	-	-	1	-	1
Detenzione domiciliare	1	-	1	-	-	-	1	-	1
Concessione Legge 199/2010	-	-	-	-	-	-	-	-	-
Trasferimenti a strutture per adulti									
A strutture per adulti	7	-	7	1	-	1	8	-	8
Trasferimenti ad altro IPM									
Per esigenze educative	-	-	-	-	-	-	-	-	-
Per avvicinamento a nucleo familiare	1	-	1	2	-	2	3	-	3
Per opportunità lavorative e/o formative	-	-	-	-	-	-	-	-	-
Per sovraffollamento	-	-	-	-	-	-	-	-	-
Per motivi di sicurezza	8	-	8	5	-	5	13	-	13
Per altri motivi	12	-	12	19	-	19	31	-	31
Totale USCITE	58	-	58	34	-	34	92	-	92
PRESENZE									
Presenti alla fine del periodo	19	-	19	5	-	5	24	-	24
Presenza media giornaliera nel periodo	23,5	0,0	23,5	7,1	0,0	7,1	30,5	-	30,5

DIPARTIMENTO PER LA GIUSTIZIA MINORILE E DI COMUNITA'
SEZIONE STATISTICA

Flussi di utenza degli Istituti penali per i minorenni
I.P.M. di Bari
Anno 2023

Movimenti e presenze	ITALIANI			STRANIERI			TOTALE		
	M	F	MF	M	F	MF	M	F	MF
INGRESSI									
Per custodia cautelare									
Dalla libertà	17	-	17	1	-	1	18	-	18
Da Centro di prima accoglienza	3	-	3	3	-	3	6	-	6
Da comunità per trasformazione di misura	-	-	-	1	-	1	1	-	1
Da comunità per aggravamento misura cautelare	50	-	50	2	-	2	52	-	52
Da comunità per nuovo procedimento	-	-	-	-	-	-	-	-	-
Da arresti domiciliari (adulti)	-	-	-	-	-	-	-	-	-
Da evasione o mancato rientro per custodia cautelare	-	-	-	-	-	-	-	-	-
Da istituto penale per adulti	-	-	-	1	-	1	1	-	1
Per esecuzione pena									
Dalla libertà	14	-	14	1	-	1	15	-	15
Da comunità	1	-	1	-	-	-	1	-	1
Per revoca affidamento in prova al servizio sociale	1	-	1	-	-	-	1	-	1
Per sospensione affidamento in prova al servizio sociale	3	-	3	-	-	-	3	-	3
Per revoca detenzione domiciliare	2	-	2	-	-	-	2	-	2
Per sospensione detenzione domiciliare	3	-	3	-	-	-	3	-	3
Per revoca libertà controllata	-	-	-	-	-	-	-	-	-
Da evasione o mancato rientro per esecuzione pena	-	-	-	-	-	-	-	-	-
Da arresti domiciliari (adulti)	-	-	-	-	-	-	-	-	-
Da istituto penale per adulti	-	-	-	-	-	-	-	-	-
Ingressi da trasferimento									
Per esigenze educative	-	-	-	-	-	-	-	-	-
Per avvicinamento al nucleo familiare	2	-	2	-	-	-	2	-	2
Per opportunità lavorative e/o formative	-	-	-	-	-	-	-	-	-
Per sovraffollamento	1	-	1	7	-	7	8	-	8
Per motivi di sicurezza	5	-	5	3	-	3	8	-	8
Per altri motivi	5	-	5	11	-	11	16	-	16
Totale INGRESSI	107	-	107	30	-	30	137	-	137
Ingressi di semiliberi	-	-	-	-	-	-	-	-	-
Ingressi di semidetenuti	-	-	-	-	-	-	-	-	-
USCITE									
Da custodia cautelare									
Decorrenza termini custodia cautelare	-	-	-	-	-	-	-	-	-
Revoca della custodia cautelare	1	-	1	-	-	-	1	-	1
Remissione in libertà	2	-	2	1	-	1	3	-	3
Prescrizioni	-	-	-	-	-	-	-	-	-
Permanenza in casa	1	-	1	-	-	-	1	-	1
Collocamento in comunità (compresi fine aggravamento)	45	-	45	8	-	8	53	-	53
Sospensione del processo e messa alla prova	1	-	1	1	-	1	2	-	2
Arresti domiciliari	-	-	-	-	-	-	-	-	-
Provvedimento del giudice a seguito di udienza	-	-	-	-	-	-	-	-	-
Sospensione condizionale della pena	-	-	-	-	-	-	-	-	-
Estradizione	-	-	-	-	-	-	-	-	-
Da espiazione pena									
Espiazione della pena	4	-	4	1	-	1	5	-	5
Differimento esecuzione pena	-	-	-	-	-	-	-	-	-
Affidamento in prova al servizio sociale	1	-	1	1	-	1	2	-	2
Detenzione domiciliare	15	-	15	2	-	2	17	-	17
Concessione Legge 199/2010	-	-	-	-	-	-	-	-	-
Trasferimenti a strutture per adulti									
A strutture per adulti	10	-	10	1	-	1	11	-	11
Trasferimenti ad altro IPM									
Per esigenze educative	-	-	-	-	-	-	-	-	-
Per avvicinamento a nucleo familiare	5	-	5	1	-	1	6	-	6
Per opportunità lavorative e/o formative	-	-	-	-	-	-	-	-	-
Per sovraffollamento	-	-	-	-	-	-	-	-	-
Per motivi di sicurezza	1	-	1	1	-	1	2	-	2
Per altri motivi	7	-	7	7	-	7	14	-	14
Totale USCITE	93	-	93	24	-	24	117	-	117
PRESENZE									
Presenti alla fine del periodo	24	-	24	13	-	13	37	-	37
Presenza media giornaliera nel periodo	19,7	0,0	19,7	7,0	0,0	7,0	26,7	-	26,7

DIPARTIMENTO PER LA GIUSTIZIA MINORILE E DI COMUNITA'
SEZIONE STATISTICA

Flussi di utenza degli Istituti penali per i minorenni
I.P.M. di Bologna
Anno 2023

Movimenti e presenze	ITALIANI			STRANIERI			TOTALE		
	M	F	MF	M	F	MF	M	F	MF
INGRESSI									
Per custodia cautelare									
Dalla libertà	4	-	4	13	-	13	17	-	17
Da Centro di prima accoglienza	8	-	8	35	-	35	43	-	43
Da comunità per trasformazione di misura	-	-	-	1	-	1	1	-	1
Da comunità per aggravamento misura cautelare	17	-	17	33	-	33	50	-	50
Da comunità per nuovo procedimento	1	-	1	-	-	-	1	-	1
Da arresti domiciliari (adulti)	-	-	-	-	-	-	-	-	-
Da evasione o mancato rientro per custodia cautelare	-	-	-	-	-	-	-	-	-
Da istituto penale per adulti	-	-	-	1	-	1	1	-	1
Per esecuzione pena									
Dalla libertà	3	-	3	9	-	9	12	-	12
Da comunità	-	-	-	-	-	-	-	-	-
Per revoca affidamento in prova al servizio sociale	-	-	-	1	-	1	1	-	1
Per sospensione affidamento in prova al servizio sociale	1	-	1	-	-	-	1	-	1
Per revoca detenzione domiciliare	-	-	-	-	-	-	-	-	-
Per sospensione detenzione domiciliare	1	-	1	1	-	1	2	-	2
Per revoca libertà controllata	-	-	-	-	-	-	-	-	-
Da evasione o mancato rientro per esecuzione pena	-	-	-	-	-	-	-	-	-
Da arresti domiciliari (adulti)	1	-	1	-	-	-	1	-	1
Da istituto penale per adulti	-	-	-	-	-	-	-	-	-
Ingressi da trasferimento									
Per esigenze educative	-	-	-	-	-	-	-	-	-
Per avvicinamento al nucleo familiare	-	-	-	2	-	2	2	-	2
Per opportunità lavorative e/o formative	-	-	-	-	-	-	-	-	-
Per sovraffollamento	-	-	-	2	-	2	2	-	2
Per motivi di sicurezza	-	-	-	-	-	-	-	-	-
Per altri motivi	4	-	4	20	-	20	24	-	24
Totale INGRESSI	40	-	40	118	-	118	158	-	158
<i>Ingressi di semiliberi</i>	-	-	-	-	-	-	-	-	-
<i>Ingressi di semidetenuti</i>	-	-	-	-	-	-	-	-	-
USCITE									
Da custodia cautelare									
Decorrenza termini custodia cautelare	1	-	1	-	-	-	1	-	1
Revoca della custodia cautelare	-	-	-	-	-	-	-	-	-
Remissione in libertà	-	-	-	8	-	8	8	-	8
Prescrizioni	-	-	-	-	-	-	-	-	-
Permanenza in casa	1	-	1	2	-	2	3	-	3
Collocamento in comunità (compresi fine aggravamento)	18	-	18	46	-	46	64	-	64
Sospensione del processo e messa alla prova	1	-	1	3	-	3	4	-	4
Arresti domiciliari	-	-	-	-	-	-	-	-	-
Provvedimento del giudice a seguito di udienza	-	-	-	-	-	-	-	-	-
Sospensione condizionale della pena	1	-	1	-	-	-	1	-	1
Estradizione	-	-	-	1	-	1	1	-	1
Da espiazione pena									
Espiazione della pena	1	-	1	7	-	7	8	-	8
Differimento esecuzione pena	-	-	-	-	-	-	-	-	-
Sospensione esecuzione pena	-	-	-	-	-	-	-	-	-
Affidamento in prova al servizio sociale	3	-	3	4	-	4	7	-	7
Detenzione domiciliare	1	-	1	-	-	-	1	-	1
Concessione Legge 199/2010	-	-	-	-	-	-	-	-	-
Trasferimenti a strutture per adulti									
A strutture per adulti	-	-	-	4	-	4	4	-	4
Trasferimenti ad altro IPM									
Per esigenze educative	-	-	-	-	-	-	-	-	-
Per avvicinamento a nucleo familiare	-	-	-	2	-	2	2	-	2
Per opportunità lavorative e/o formative	-	-	-	-	-	-	-	-	-
Per sovraffollamento	4	-	4	12	-	12	16	-	16
Per motivi di sicurezza	-	-	-	1	-	1	1	-	1
Per altri motivi	8	-	8	17	-	17	25	-	25
Totale USCITE	39	-	39	107	-	107	146	-	146
PRESENZE									
Presenti alla fine del periodo	11	-	11	36	-	36	47	-	47
Presenza media giornaliera nel periodo	11,2	0,0	11,2	29,7	0,0	29,7	40,9	-	40,9

DIPARTIMENTO PER LA GIUSTIZIA MINORILE E DI COMUNITA'
SEZIONE STATISTICA

Flussi di utenza degli Istituti penali per i minorenni
I.P.M. di Caltanissetta
Anno 2023

Movimenti e presenze	ITALIANI			STRANIERI			TOTALE		
	M	F	MF	M	F	MF	M	F	MF
INGRESSI									
Per custodia cautelare									
Dalla libertà	3	-	3	-	-	-	3	-	3
Da Centro di prima accoglienza	-	-	-	-	-	-	-	-	-
Da comunità per trasformazione di misura	1	-	1	-	-	-	1	-	1
Da comunità per aggravamento misura cautelare	4	-	4	-	-	-	4	-	4
Da comunità per nuovo procedimento	-	-	-	-	-	-	-	-	-
Da arresti domiciliari (adulti)	-	-	-	-	-	-	-	-	-
Da evasione o mancato rientro per custodia cautelare	-	-	-	-	-	-	-	-	-
Da istituto penale per adulti	-	-	-	1	-	1	1	-	1
Per esecuzione pena									
Dalla libertà	1	-	1	1	-	1	2	-	2
Da comunità	-	-	-	-	-	-	-	-	-
Per revoca affidamento in prova al servizio sociale	-	-	-	-	-	-	-	-	-
Per sospensione affidamento in prova al servizio sociale	-	-	-	-	-	-	-	-	-
Per revoca detenzione domiciliare	-	-	-	-	-	-	-	-	-
Per sospensione detenzione domiciliare	-	-	-	-	-	-	-	-	-
Per revoca libertà controllata	-	-	-	-	-	-	-	-	-
Da evasione o mancato rientro per esecuzione pena	-	-	-	-	-	-	-	-	-
Da arresti domiciliari (adulti)	-	-	-	-	-	-	-	-	-
Da istituto penale per adulti	-	-	-	-	-	-	-	-	-
Ingressi da trasferimento									
Per esigenze educative	-	-	-	-	-	-	-	-	-
Per avvicinamento al nucleo familiare	6	-	6	-	-	-	6	-	6
Per opportunità lavorative e/o formative	-	-	-	-	-	-	-	-	-
Per sovraffollamento	-	-	-	-	-	-	-	-	-
Per motivi di sicurezza	5	-	5	3	-	3	8	-	8
Per altri motivi	9	-	9	5	-	5	14	-	14
Totale INGRESSI	29	-	29	10	-	10	39	-	39
<i>Ingressi di semiliberi</i>	-	-	-	-	-	-	-	-	-
<i>Ingressi di semidetenuti</i>	-	-	-	-	-	-	-	-	-
USCITE									
Da custodia cautelare									
Decorrenza termini custodia cautelare	-	-	-	-	-	-	-	-	-
Revoca della custodia cautelare	-	-	-	-	-	-	-	-	-
Remissione in libertà	-	-	-	-	-	-	-	-	-
Prescrizioni	-	-	-	-	-	-	-	-	-
Permanenza in casa	2	-	2	-	-	-	2	-	2
Collocamento in comunità (compresi fine aggravamento)	7	-	7	1	-	1	8	-	8
Sospensione del processo e messa alla prova	-	-	-	1	-	1	1	-	1
Arresti domiciliari	-	-	-	-	-	-	-	-	-
Provvedimento del giudice a seguito di udienza	-	-	-	-	-	-	-	-	-
Sospensione condizionale della pena	-	-	-	-	-	-	-	-	-
Estradizione	-	-	-	-	-	-	-	-	-
Da espiazione pena									
Espiazione della pena	-	-	-	-	-	-	-	-	-
Differimento esecuzione pena	-	-	-	-	-	-	-	-	-
Sospensione esecuzione pena	-	-	-	-	-	-	-	-	-
Affidamento in prova al servizio sociale	3	-	3	-	-	-	3	-	3
Detenzione domiciliare	-	-	-	-	-	-	-	-	-
Concessione Legge 199/2010	-	-	-	-	-	-	-	-	-
Trasferimenti a strutture per adulti									
A strutture per adulti	4	-	4	1	-	1	5	-	5
Trasferimenti ad altro IPM									
Per esigenze educative	-	-	-	-	-	-	-	-	-
Per avvicinamento a nucleo familiare	2	-	2	1	-	1	3	-	3
Per opportunità lavorative e/o formative	-	-	-	-	-	-	-	-	-
Per sovraffollamento	-	-	-	-	-	-	-	-	-
Per motivi di sicurezza	7	-	7	-	-	-	7	-	7
Per altri motivi	5	-	5	5	-	5	10	-	10
Totale USCITE	30	-	30	9	-	9	39	-	39
PRESENZE									
Presenti alla fine del periodo	4	-	4	4	-	4	8	-	8
Presenza media giornaliera nel periodo	5,8	0,0	5,8	2,6	0,0	2,6	8,4	-	8,4

DIPARTIMENTO PER LA GIUSTIZIA MINORILE E DI COMUNITA'
SEZIONE STATISTICA

Flussi di utenza degli Istituti penali per i minorenni
I.P.M. di Catania
Anno 2023

Movimenti e presenze	ITALIANI			STRANIERI			TOTALE		
	M	F	MF	M	F	MF	M	F	MF
INGRESSI									
Per custodia cautelare									
Dalla libertà	3	-	3	1	-	1	4	-	4
Da Centro di prima accoglienza	4	-	4	1	-	1	5	-	5
Da comunità per trasformazione di misura	1	-	1	-	-	-	1	-	1
Da comunità per aggravamento misura cautelare	20	-	20	1	-	1	21	-	21
Da comunità per nuovo procedimento	-	-	-	-	-	-	-	-	-
Da arresti domiciliari (adulti)	-	-	-	-	-	-	-	-	-
Da evasione o mancato rientro per custodia cautelare	-	-	-	-	-	-	-	-	-
Da istituto penale per adulti	-	-	-	3	-	3	3	-	3
Per esecuzione pena									
Dalla libertà	3	-	3	2	-	2	5	-	5
Da comunità	1	-	1	-	-	-	1	-	1
Per revoca affidamento in prova al servizio sociale	3	-	3	-	-	-	3	-	3
Per sospensione affidamento in prova al servizio sociale	2	-	2	-	-	-	2	-	2
Per revoca detenzione domiciliare	1	-	1	-	-	-	1	-	1
Per sospensione detenzione domiciliare	-	-	-	-	-	-	-	-	-
Per revoca libertà controllata	-	-	-	1	-	1	1	-	1
Da evasione o mancato rientro per esecuzione pena	-	-	-	-	-	-	-	-	-
Da arresti domiciliari (adulti)	-	-	-	-	-	-	-	-	-
Da istituto penale per adulti	-	-	-	-	-	-	-	-	-
Ingressi da trasferimento									
Per esigenze educative	-	-	-	-	-	-	-	-	-
Per avvicinamento al nucleo familiare	-	-	-	-	-	-	-	-	-
Per opportunità lavorative e/o formative	-	-	-	-	-	-	-	-	-
Per sovraffollamento	-	-	-	2	-	2	2	-	2
Per motivi di sicurezza	8	-	8	13	-	13	21	-	21
Per altri motivi	18	-	18	42	-	42	60	-	60
Totale INGRESSI	64	-	64	66	-	66	130	-	130
<i>Ingressi di semiliberi</i>	-	-	-	-	-	-	-	-	-
<i>Ingressi di semidetenuti</i>	-	-	-	-	-	-	-	-	-
USCITE									
Da custodia cautelare									
Decorrenza termini custodia cautelare	-	-	-	-	-	-	-	-	-
Revoca della custodia cautelare	-	-	-	-	-	-	-	-	-
Remissione in libertà	1	-	1	-	-	-	1	-	1
Prescrizioni	-	-	-	-	-	-	-	-	-
Permanenza in casa	1	-	1	-	-	-	1	-	1
Collocamento in comunità (compresi fine aggravamento)	23	-	23	11	-	11	34	-	34
Sospensione del processo e messa alla prova	2	-	2	-	-	-	2	-	2
Arresti domiciliari	-	-	-	-	-	-	-	-	-
Provvedimento del giudice a seguito di udienza	-	-	-	-	-	-	-	-	-
Sospensione condizionale della pena	-	-	-	-	-	-	-	-	-
Estradizione	-	-	-	-	-	-	-	-	-
Da espiazione pena									
Espiazione della pena	-	-	-	-	-	-	-	-	-
Differimento esecuzione pena	-	-	-	-	-	-	-	-	-
Sospensione esecuzione pena	-	-	-	-	-	-	-	-	-
Affidamento in prova al servizio sociale	3	-	3	1	-	1	4	-	4
Detenzione domiciliare	3	-	3	-	-	-	3	-	3
Concessione Legge 199/2010	-	-	-	-	-	-	-	-	-
Trasferimenti a strutture per adulti									
A strutture per adulti	3	-	3	1	-	1	4	-	4
Trasferimenti ad altro IPM									
Per esigenze educative	-	-	-	-	-	-	-	-	-
Per avvicinamento a nucleo familiare	4	-	4	-	-	-	4	-	4
Per opportunità lavorative e/o formative	-	-	-	-	-	-	-	-	-
Per sovraffollamento	-	-	-	-	-	-	-	-	-
Per motivi di sicurezza	4	-	4	9	-	9	13	-	13
Per altri motivi	18	-	18	43	-	43	61	-	61
Totale USCITE	62	-	62	65	-	65	127	-	127
PRESENZE									
Presenti alla fine del periodo	15	-	15	15	-	15	30	-	30
Presenza media giornaliera nel periodo	13,6	0,0	13,6	14,0	0,0	14,0	27,6	-	27,6

DIPARTIMENTO PER LA GIUSTIZIA MINORILE E DI COMUNITA'
SEZIONE STATISTICA

Flussi di utenza degli Istituti penali per i minorenni
I.P.M. di Catanzaro
Anno 2023

Movimenti e presenze	ITALIANI			STRANIERI			TOTALE		
	M	F	MF	M	F	MF	M	F	MF
INGRESSI									
Per custodia cautelare									
Dalla libertà	6	-	6	2	-	2	8	-	8
Da Centro di prima accoglienza	2	-	2	7	-	7	9	-	9
Da comunità per trasformazione di misura	1	-	1	-	-	-	1	-	1
Da comunità per aggravamento misura cautelare	1	-	1	1	-	1	2	-	2
Da comunità per nuovo procedimento	1	-	-	-	-	-	1	-	1
Da arresti domiciliari (adulti)	-	-	-	-	-	-	-	-	-
Da evasione o mancato rientro per custodia cautelare	-	-	-	-	-	-	-	-	-
Da istituto penale per adulti	-	-	-	2	-	2	2	-	2
Per esecuzione pena									
Dalla libertà	1	-	1	-	-	-	1	-	1
Da comunità	-	-	-	1	-	1	1	-	1
Per revoca affidamento in prova al servizio sociale	1	-	1	-	-	-	1	-	1
Per sospensione affidamento in prova al servizio sociale	1	-	1	-	-	-	1	-	1
Per revoca detenzione domiciliare	-	-	-	-	-	-	-	-	-
Per sospensione detenzione domiciliare	-	-	-	1	-	1	1	-	1
Per revoca libertà controllata	-	-	-	-	-	-	-	-	-
Da evasione o mancato rientro per esecuzione pena	-	-	-	-	-	-	-	-	-
Da arresti domiciliari (adulti)	-	-	-	-	-	-	-	-	-
Da istituto penale per adulti	-	-	-	-	-	-	-	-	-
Ingressi da trasferimento									
Per esigenze educative	-	-	-	-	-	-	-	-	-
Per avvicinamento al nucleo familiare	-	-	-	-	-	-	-	-	-
Per opportunità lavorative e/o formative	-	-	-	-	-	-	-	-	-
Per sovraffollamento	1	-	1	5	-	5	6	-	6
Per motivi di sicurezza	2	-	2	3	-	3	5	-	5
Per altri motivi	12	-	12	24	-	24	36	-	36
Totale INGRESSI	29	-	29	46	-	46	75	-	75
<i>Ingressi di semiliberi</i>	-	-	-	-	-	-	-	-	-
<i>Ingressi di semidetenuti</i>	-	-	-	-	-	-	-	-	-
USCITE									
Da custodia cautelare									
Decorrenza termini custodia cautelare	1	-	1	-	-	-	1	-	1
Revoca della custodia cautelare	1	-	1	-	-	-	1	-	1
Remissione in libertà	-	-	-	-	-	-	-	-	-
Prescrizioni	-	-	-	-	-	-	-	-	-
Permanenza in casa	-	-	-	-	-	-	-	-	-
Collocamento in comunità (compresi fine aggravamento)	3	-	3	7	-	7	10	-	10
Sospensione del processo e messa alla prova	-	-	-	1	-	1	1	-	1
Arresti domiciliari	-	-	-	-	-	-	-	-	-
Provvedimento del giudice a seguito di udienza	-	-	-	-	-	-	-	-	-
Sospensione condizionale della pena	-	-	-	-	-	-	-	-	-
Estradizione	-	-	-	-	-	-	-	-	-
Da espiazione pena									
Espiazione della pena	-	-	-	1	-	1	1	-	1
Differimento esecuzione pena	-	-	-	-	-	-	-	-	-
Sospensione esecuzione pena	-	-	-	-	-	-	-	-	-
Affidamento in prova al servizio sociale	-	-	-	-	-	-	-	-	-
Detenzione domiciliare	-	-	-	-	-	-	-	-	-
Concessione Legge 199/2010	-	-	-	-	-	-	-	-	-
Trasferimenti a strutture per adulti									
A strutture per adulti	2	-	2	2	-	2	4	-	4
Trasferimenti ad altro IPM									
Per esigenze educative	-	-	-	-	-	-	-	-	-
Per avvicinamento a nucleo familiare	1	-	1	-	-	-	1	-	1
Per opportunità lavorative e/o formative	-	-	-	-	-	-	-	-	-
Per sovraffollamento	-	-	-	1	-	1	1	-	1
Per motivi di sicurezza	1	-	1	1	-	1	2	-	2
Per altri motivi	13	-	13	29	-	29	42	-	42
Totale USCITE	22	-	22	42	-	42	64	-	64
PRESENZE									
Presenti alla fine del periodo	13	-	13	20	-	20	33	-	33
Presenza media giornaliera nel periodo	6,5	0,0	6,5	11,8	0,0	11,8	18,2	-	18,2

DIPARTIMENTO PER LA GIUSTIZIA MINORILE E DI COMUNITA'
SEZIONE STATISTICA

Flussi di utenza degli Istituti penali per i minorenni
I.P.M. di Firenze
Anno 2023

Movimenti e presenze	ITALIANI			STRANIERI			TOTALE		
	M	F	MF	M	F	MF	M	F	MF
INGRESSI									
Per custodia cautelare									
Dalla libertà	6	-	6	8	-	8	14	-	14
Da Centro di prima accoglienza	5	-	5	6	-	6	11	-	11
Da comunità per trasformazione di misura	-	-	-	-	-	-	-	-	-
Da comunità per aggravamento misura cautelare	2	-	2	13	-	13	15	-	15
Da comunità per nuovo procedimento	-	-	-	-	-	-	-	-	-
Da arresti domiciliari (adulti)	-	-	-	-	-	-	-	-	-
Da evasione o mancato rientro per custodia cautelare	-	-	-	-	-	-	-	-	-
Da istituto penale per adulti	-	-	-	1	-	1	1	-	1
Per esecuzione pena									
Dalla libertà	2	-	2	1	-	1	3	-	3
Da comunità	-	-	-	-	-	-	-	-	-
Per revoca affidamento in prova al servizio sociale	-	-	-	-	-	-	-	-	-
Per sospensione affidamento in prova al servizio sociale	-	-	-	-	-	-	-	-	-
Per revoca detenzione domiciliare	-	-	-	-	-	-	-	-	-
Per sospensione detenzione domiciliare	-	-	-	-	-	-	-	-	-
Per revoca libertà controllata	-	-	-	-	-	-	-	-	-
Da evasione o mancato rientro per esecuzione pena	-	-	-	-	-	-	-	-	-
Da arresti domiciliari (adulti)	-	-	-	-	-	-	-	-	-
Da istituto penale per adulti	-	-	-	-	-	-	-	-	-
Ingressi da trasferimento									
Per esigenze educative	-	-	-	-	-	-	-	-	-
Per avvicinamento al nucleo familiare	-	-	-	-	-	-	-	-	-
Per opportunità lavorative e/o formative	-	-	-	-	-	-	-	-	-
Per sovraffollamento	-	-	-	4	-	4	4	-	4
Per motivi di sicurezza	-	-	-	-	-	-	-	-	-
Per altri motivi	3	-	3	7	-	7	10	-	10
Totale INGRESSI	18	-	18	40	-	40	58	-	58
<i>Ingressi di semiliberi</i>	-	-	-	-	-	-	-	-	-
<i>Ingressi di semidetenuti</i>	-	-	-	-	-	-	-	-	-
USCITE									
Da custodia cautelare									
Decorrenza termini custodia cautelare	1	-	1	2	-	2	3	-	3
Revoca della custodia cautelare	-	-	-	-	-	-	-	-	-
Remissione in libertà	1	-	1	1	-	1	2	-	2
Prescrizioni	-	-	-	-	-	-	-	-	-
Permanenza in casa	2	-	2	2	-	2	4	-	4
Collocamento in comunità (compresi fine aggravamento)	8	-	8	19	-	19	27	-	27
Sospensione del processo e messa alla prova	1	-	1	-	-	-	1	-	1
Arresti domiciliari	-	-	-	-	-	-	-	-	-
Provvedimento del giudice a seguito di udienza	-	-	-	-	-	-	-	-	-
Sospensione condizionale della pena	-	-	-	2	-	2	2	-	2
Estradizione	-	-	-	-	-	-	-	-	-
Da espiazione pena									
Espiazione della pena	1	-	1	-	-	-	1	-	1
Differimento esecuzione pena	-	-	-	-	-	-	-	-	-
Sospensione esecuzione pena	-	-	-	-	-	-	-	-	-
Affidamento in prova al servizio sociale	1	-	1	1	-	1	2	-	2
Detenzione domiciliare	-	-	-	-	-	-	-	-	-
Concessione Legge 199/2010	-	-	-	-	-	-	-	-	-
Trasferimenti a strutture per adulti									
A strutture per adulti	-	-	-	1	-	1	1	-	1
Trasferimenti ad altro IPM									
Per esigenze educative	-	-	-	-	-	-	-	-	-
Per avvicinamento a nucleo familiare	-	-	-	-	-	-	-	-	-
Per opportunità lavorative e/o formative	-	-	-	-	-	-	-	-	-
Per sovraffollamento	-	-	-	5	-	5	5	-	5
Per motivi di sicurezza	-	-	-	3	-	3	3	-	3
Per altri motivi	2	-	2	2	-	2	4	-	4
Totale USCITE	17	-	17	38	-	38	55	-	55
PRESENZE									
Presenti alla fine del periodo	5	-	5	12	-	12	17	-	17
Presenza media giornaliera nel periodo	5,3	0,0	5,3	10,3	0,0	10,3	15,6	-	15,6

DIPARTIMENTO PER LA GIUSTIZIA MINORILE E DI COMUNITA'
SEZIONE STATISTICA

Flussi di utenza degli Istituti penali per i minorenni
I.P.M. di Milano
Anno 2023

Movimenti e presenze	ITALIANI			STRANIERI			TOTALE		
	M	F	MF	M	F	MF	M	F	MF
INGRESSI									
Per custodia cautelare									
Dalla libertà	16	-	16	22	-	22	38	-	38
Da Centro di prima accoglienza	6	-	6	62	-	62	68	-	68
Da comunità per trasformazione di misura	1	-	1	2	-	2	3	-	3
Da comunità per aggravamento misura cautelare	13	-	13	30	-	30	43	-	43
Da comunità per nuovo procedimento	-	-	-	-	-	-	-	-	-
Da arresti domiciliari (adulti)	-	-	-	-	-	-	-	-	-
Da evasione o mancato rientro per custodia cautelare	-	-	-	-	-	-	-	-	-
Da istituto penale per adulti	-	-	-	7	-	7	7	-	7
Per esecuzione pena									
Dalla libertà	5	-	5	9	-	9	14	-	14
Da comunità	-	-	-	-	-	-	-	-	-
Per revoca affidamento in prova al servizio sociale	2	-	2	-	-	-	2	-	2
Per sospensione affidamento in prova al servizio sociale	5	-	5	2	-	2	7	-	7
Per revoca detenzione domiciliare	-	-	-	-	-	-	-	-	-
Per sospensione detenzione domiciliare	1	-	1	2	-	2	3	-	3
Per revoca libertà controllata	-	-	-	1	-	1	1	-	1
Da evasione o mancato rientro per esecuzione pena	-	-	-	-	-	-	-	-	-
Da arresti domiciliari (adulti)	-	-	-	-	-	-	-	-	-
Da istituto penale per adulti	-	-	-	-	-	-	-	-	-
Ingressi da trasferimento									
Per esigenze educative	-	-	-	-	-	-	-	-	-
Per avvicinamento al nucleo familiare	5	-	5	4	-	4	9	-	9
Per opportunità lavorative e/o formative	-	-	-	-	-	-	-	-	-
Per sovraffollamento	-	-	-	1	-	1	1	-	1
Per motivi di sicurezza	-	-	-	-	-	-	-	-	-
Per altri motivi	14	-	14	100	-	100	114	-	114
Totale INGRESSI	68	-	68	242	-	242	310	-	310
<i>Ingressi di semiliberi</i>	<i>1</i>	<i>-</i>	<i>1</i>	<i>-</i>	<i>-</i>	<i>-</i>	<i>1</i>	<i>-</i>	<i>1</i>
<i>Ingressi di semidetenuti</i>	<i>-</i>	<i>-</i>	<i>-</i>	<i>-</i>	<i>-</i>	<i>-</i>	<i>-</i>	<i>-</i>	<i>-</i>
USCITE									
Da custodia cautelare									
Decorrenza termini custodia cautelare	1	-	1	1	-	1	2	-	2
Revoca della custodia cautelare	1	-	1	-	-	-	1	-	1
Remissione in libertà	1	-	1	5	-	5	6	-	6
Prescrizioni	-	-	-	-	-	-	-	-	-
Permanenza in casa	5	-	5	5	-	5	10	-	10
Collocamento in comunità (compresi fine aggravamento)	26	-	26	43	-	43	69	-	69
Sospensione del processo e messa alla prova	-	-	-	8	-	8	8	-	8
Arresti domiciliari	-	-	-	-	-	-	-	-	-
Provvedimento del giudice a seguito di udienza	-	-	-	-	-	-	-	-	-
Sospensione condizionale della pena	-	-	-	-	-	-	-	-	-
Estradizione	-	-	-	-	-	-	-	-	-
Da espiazione pena									
Espiazione della pena	3	-	3	6	-	6	9	-	9
Differimento esecuzione pena	-	-	-	-	-	-	-	-	-
Sospensione esecuzione pena	-	-	-	1	-	1	1	-	1
Affidamento in prova al servizio sociale	2	-	2	1	-	1	3	-	3
Detenzione domiciliare	1	-	1	4	-	4	5	-	5
Concessione Legge 199/2010	-	-	-	-	-	-	-	-	-
Trasferimenti a strutture per adulti									
A strutture per adulti	11	-	11	7	-	7	18	-	18
Trasferimenti ad altro IPM									
Per esigenze educative	-	-	-	-	-	-	-	-	-
Per avvicinamento a nucleo familiare	-	-	-	-	-	-	-	-	-
Per opportunità lavorative e/o formative	-	-	-	-	-	-	-	-	-
Per sovraffollamento	1	-	1	38	-	38	39	-	39
Per motivi di sicurezza	-	-	-	4	-	4	4	-	4
Per altri motivi	13	-	13	79	-	79	92	-	92
Totale USCITE	65	-	65	202	-	202	267	-	267
PRESENZE									
Presenti alla fine del periodo	17	-	17	47	-	47	64	-	64
Presenza media giornaliera nel periodo	13,3	0,0	13,3	24,8	0,0	24,8	38,1	-	38,1

DIPARTIMENTO PER LA GIUSTIZIA MINORILE E DI COMUNITA'
SEZIONE STATISTICA

Flussi di utenza degli Istituti penali per i minorenni
I.P.M. di Nisida (NA)
Anno 2023

Movimenti e presenze	ITALIANI			STRANIERI			TOTALE		
	M	F	MF	M	F	MF	M	F	MF
INGRESSI									
Per custodia cautelare									
Dalla libertà	14	-	14	6	-	6	20	-	20
Da Centro di prima accoglienza	18	-	18	3	-	3	21	-	21
Da comunità per trasformazione di misura	11	-	11	-	-	-	11	-	11
Da comunità per aggravamento misura cautelare	23	-	23	4	-	4	27	-	27
Da comunità per nuovo procedimento	-	-	-	-	-	-	-	-	-
Da arresti domiciliari (adulti)	-	-	-	-	-	-	-	-	-
Da evasione o mancato rientro per custodia cautelare	-	-	-	-	-	-	-	-	-
Da istituto penale per adulti	-	-	-	1	-	1	1	-	1
Per esecuzione pena									
Dalla libertà	5	-	5	1	-	1	6	-	6
Da comunità	1	-	1	-	-	-	1	-	1
Per revoca affidamento in prova al servizio sociale	-	-	-	1	-	1	1	-	1
Per sospensione affidamento in prova al servizio sociale	3	-	3	-	-	-	3	-	3
Per revoca detenzione domiciliare	1	-	1	-	-	-	1	-	1
Per sospensione detenzione domiciliare	1	-	1	-	-	-	1	-	1
Per revoca libertà controllata	-	-	-	-	-	-	-	-	-
Da evasione o mancato rientro per esecuzione pena	3	-	3	-	-	-	3	-	3
Da arresti domiciliari (adulti)	2	-	2	-	-	-	2	-	2
Da istituto penale per adulti	-	-	-	-	-	-	-	-	-
Ingressi da trasferimento									
Per esigenze educative	-	-	-	-	-	-	-	-	-
Per avvicinamento al nucleo familiare	-	-	-	1	-	1	1	-	1
Per opportunità lavorative e/o formative	-	-	-	-	-	-	-	-	-
Per sovraffollamento	-	-	-	8	-	8	8	-	8
Per motivi di sicurezza	4	-	4	9	-	9	13	-	13
Per altri motivi	4	-	4	24	-	24	28	-	28
Totale INGRESSI	90	-	90	58	-	58	148	-	148
<i>Ingressi di semiliberi</i>	-	-	-	-	-	-	-	-	-
<i>Ingressi di semidetenuti</i>	-	-	-	-	-	-	-	-	-
USCITE									
Da custodia cautelare									
Decorrenza termini custodia cautelare	1	-	1	3	-	3	4	-	4
Revoca della custodia cautelare	-	-	-	-	-	-	-	-	-
Remissione in libertà	2	-	2	1	-	1	3	-	3
Prescrizioni	-	-	-	-	-	-	-	-	-
Permanenza in casa	-	-	-	1	-	1	1	-	1
Collocamento in comunità (compresi fine aggravamento)	38	-	38	7	-	7	45	-	45
Sospensione del processo e messa alla prova	1	-	1	1	-	1	2	-	2
Arresti domiciliari	1	-	1	-	-	-	1	-	1
Provvedimento del giudice a seguito di udienza	-	-	-	-	-	-	-	-	-
Sospensione condizionale della pena	1	-	1	1	-	1	2	-	2
Estradizione	-	-	-	-	-	-	-	-	-
Da espiazione pena									
Espiazione della pena	7	-	7	2	-	2	9	-	9
Differimento esecuzione pena	-	-	-	-	-	-	-	-	-
Sospensione esecuzione pena	-	-	-	-	-	-	-	-	-
Affidamento in prova al servizio sociale	2	-	2	-	-	-	2	-	2
Detenzione domiciliare	1	-	1	-	-	-	1	-	1
Concessione Legge 199/2010	-	-	-	1	-	1	1	-	1
Trasferimenti a strutture per adulti									
A strutture per adulti	13	-	13	4	-	4	17	-	17
Trasferimenti ad altro IPM									
Per esigenze educative	-	-	-	1	-	1	1	-	1
Per avvicinamento a nucleo familiare	4	-	4	1	-	1	5	-	5
Per opportunità lavorative e/o formative	-	-	-	-	-	-	-	-	-
Per sovraffollamento	-	-	-	-	-	-	-	-	-
Per motivi di sicurezza	6	-	6	12	-	12	18	-	18
Per altri motivi	5	-	5	30	-	30	35	-	35
Totale USCITE	82	-	82	65	-	65	147	-	147
PRESENZE									
Presenti alla fine del periodo	41	-	41	10	-	10	51	-	51
Presenza media giornaliera nel periodo	40,8	0,0	40,8	14,9	0,0	14,9	55,7	-	55,7

DIPARTIMENTO PER LA GIUSTIZIA MINORILE E DI COMUNITA'
SEZIONE STATISTICA

Flussi di utenza degli Istituti penali per i minorenni
I.P.M. di Palermo
Anno 2023

Movimenti e presenze	ITALIANI			STRANIERI			TOTALE		
	M	F	MF	M	F	MF	M	F	MF
INGRESSI									
Per custodia cautelare									
Dalla libertà	9	-	9	1	-	1	10	-	10
Da Centro di prima accoglienza	7	-	7	1	-	1	8	-	8
Da comunità per trasformazione di misura	2	-	2	-	-	-	2	-	2
Da comunità per aggravamento misura cautelare	14	-	14	2	-	2	16	-	16
Da comunità per nuovo procedimento	-	-	-	-	-	-	-	-	-
Da arresti domiciliari (adulti)	-	-	-	-	-	-	-	-	-
Da evasione o mancato rientro per custodia cautelare	-	-	-	-	-	-	-	-	-
Da istituto penale per adulti	-	-	-	3	-	3	3	-	3
Per esecuzione pena									
Dalla libertà	14	-	14	1	-	1	15	-	15
Da comunità	-	-	-	1	-	1	1	-	1
Per revoca affidamento in prova al servizio sociale	1	-	1	-	-	-	1	-	1
Per sospensione affidamento in prova al servizio sociale	3	-	3	-	-	-	3	-	3
Per revoca detenzione domiciliare	1	-	1	-	-	-	1	-	1
Per sospensione detenzione domiciliare	1	-	1	-	-	-	1	-	1
Per revoca libertà controllata	-	-	-	-	-	-	-	-	-
Da evasione o mancato rientro per esecuzione pena	1	-	1	-	-	-	1	-	1
Da arresti domiciliari (adulti)	-	-	-	-	-	-	-	-	-
Da istituto penale per adulti	1	-	1	-	-	-	1	-	1
Ingressi da trasferimento									
Per esigenze educative	-	-	-	-	-	-	-	-	-
Per avvicinamento al nucleo familiare	9	-	9	-	-	-	9	-	9
Per opportunità lavorative e/o formative	-	-	-	-	-	-	-	-	-
Per sovraffollamento	3	-	3	19	-	19	22	-	22
Per motivi di sicurezza	4	-	4	9	-	9	13	-	13
Per altri motivi	8	-	8	6	-	6	14	-	14
Totale INGRESSI	78	-	78	43	-	43	121	-	121
<i>Ingressi di semiliberi</i>	-	-	-	-	-	-	-	-	-
<i>Ingressi di semidetenuti</i>	-	-	-	-	-	-	-	-	-
USCITE									
Da custodia cautelare									
Decorrenza termini custodia cautelare	1	-	1	-	-	-	1	-	1
Revoca della custodia cautelare	1	-	1	1	-	1	2	-	2
Remissione in libertà	-	-	-	-	-	-	-	-	-
Prescrizioni	1	-	1	-	-	-	1	-	1
Permanenza in casa	2	-	2	-	-	-	2	-	2
Collocamento in comunità (compresi fine aggravamento)	21	-	21	4	-	4	25	-	25
Sospensione del processo e messa alla prova	-	-	-	-	-	-	-	-	-
Arresti domiciliari	-	-	-	-	-	-	-	-	-
Provvedimento del giudice a seguito di udienza	-	-	-	-	-	-	-	-	-
Sospensione condizionale della pena	-	-	-	-	-	-	-	-	-
Estradizione	-	-	-	-	-	-	-	-	-
Da espiazione pena									
Espiazione della pena	3	-	-	-	-	-	3	-	3
Differimento esecuzione pena	-	-	-	-	-	-	-	-	-
Sospensione esecuzione pena	-	-	-	-	-	-	-	-	-
Affidamento in prova al servizio sociale	2	-	2	-	-	-	2	-	2
Detenzione domiciliare	3	-	3	-	-	-	3	-	3
Concessione Legge 199/2010	2	-	2	-	-	-	2	-	2
Trasferimenti a strutture per adulti									
A strutture per adulti	14	-	14	1	-	1	15	-	15
Trasferimenti ad altro IPM									
Per esigenze educative	-	-	-	-	-	-	-	-	-
Per avvicinamento a nucleo familiare	3	-	3	4	-	4	7	-	7
Per opportunità lavorative e/o formative	-	-	-	-	-	-	-	-	-
Per sovraffollamento	-	-	-	-	-	-	-	-	-
Per motivi di sicurezza	4	-	4	10	-	10	14	-	14
Per altri motivi	19	-	19	16	-	16	35	-	35
Totale USCITE	76	-	76	36	-	36	112	-	112
PRESENZE									
Presenti alla fine del periodo	13	-	13	11	-	11	24	-	24
Presenza media giornaliera nel periodo	12,6	0,0	12,6	6,7	0,0	6,7	19,3	-	19,3

DIPARTIMENTO PER LA GIUSTIZIA MINORILE E DI COMUNITA'
SEZIONE STATISTICA

Flussi di utenza degli Istituti penali per i minorenni
I.P.M. di Pontremoli (MS)
Anno 2023

Movimenti e presenze	ITALIANI			STRANIERI			TOTALE		
	M	F	MF	M	F	MF	M	F	MF
INGRESSI									
Per custodia cautelare									
Dalla libertà	-	1	1	-	1	1	-	2	2
Da Centro di prima accoglienza	-	4	4	-	1	1	-	5	5
Da comunità per trasformazione di misura	-	-	-	-	-	-	-	-	-
Da comunità per aggravamento misura cautelare	-	5	5	-	5	5	-	10	10
Da comunità per nuovo procedimento	-	-	-	-	-	-	-	-	-
Da arresti domiciliari (adulti)	-	-	-	-	-	-	-	-	-
Da evasione o mancato rientro per custodia cautelare	-	-	-	-	-	-	-	-	-
Da istituto penale per adulti	-	-	-	-	-	-	-	-	-
Per esecuzione pena									
Dalla libertà	-	6	6	-	13	13	-	19	19
Da comunità	-	-	-	-	-	-	-	-	-
Per revoca affidamento in prova al servizio sociale	-	-	-	-	-	-	-	-	-
Per sospensione affidamento in prova al servizio sociale	-	-	-	-	-	-	-	-	-
Per revoca detenzione domiciliare	-	-	-	-	2	2	-	2	2
Per sospensione detenzione domiciliare	-	-	-	-	-	-	-	-	-
Per revoca libertà controllata	-	-	-	-	-	-	-	-	-
Da evasione o mancato rientro per esecuzione pena	-	-	-	-	-	-	-	-	-
Da arresti domiciliari (adulti)	-	-	-	-	-	-	-	-	-
Da istituto penale per adulti	-	-	-	-	-	-	-	-	-
Ingressi da trasferimento									
Per esigenze educative	-	-	-	-	-	-	-	-	-
Per avvicinamento al nucleo familiare	-	-	-	-	-	-	-	-	-
Per opportunità lavorative e/o formative	-	-	-	-	-	-	-	-	-
Per sovraffollamento	-	-	-	-	-	-	-	-	-
Per motivi di sicurezza	-	-	-	-	-	-	-	-	-
Per altri motivi	-	-	-	-	-	-	-	-	-
Totale INGRESSI	-	16	16	-	22	22	-	38	38
<i>Ingressi di semiliberi</i>	-	-	-	-	-	-	-	-	-
<i>Ingressi di semidetenuti</i>	-	-	-	-	-	-	-	-	-
USCITE									
Da custodia cautelare									
Decorrenza termini custodia cautelare	-	-	-	-	-	-	-	-	-
Revoca della custodia cautelare	-	1	1	-	-	-	-	1	1
Remissione in libertà	-	-	-	-	-	-	-	-	-
Prescrizioni	-	-	-	-	-	-	-	-	-
Permanenza in casa	-	-	-	-	1	1	-	1	1
Collocamento in comunità (compresi fine aggravamento)	-	7	7	-	4	4	-	11	11
Sospensione del processo e messa alla prova	-	1	1	-	1	1	-	2	2
Arresti domiciliari	-	-	-	-	-	-	-	-	-
Provvedimento del giudice a seguito di udienza	-	-	-	-	-	-	-	-	-
Sospensione condizionale della pena	-	-	-	-	-	-	-	-	-
Estradizione	-	-	-	-	-	-	-	-	-
Da espiazione pena									
Espiazione della pena	-	1	1	-	-	-	-	1	1
Differimento esecuzione pena	-	1	1	-	13	13	-	14	14
Sospensione esecuzione pena	-	-	-	-	-	-	-	-	-
Affidamento in prova al servizio sociale	-	2	2	-	-	-	-	2	2
Detenzione domiciliare	-	1	1	-	2	2	-	3	3
Concessione Legge 199/2010	-	-	-	-	-	-	-	-	-
Trasferimenti a strutture per adulti									
A strutture per adulti	-	-	-	-	-	-	-	-	-
Trasferimenti ad altro IPM									
Per esigenze educative	-	-	-	-	-	-	-	-	-
Per avvicinamento a nucleo familiare	-	-	-	-	-	-	-	-	-
Per opportunità lavorative e/o formative	-	-	-	-	-	-	-	-	-
Per sovraffollamento	-	-	-	-	-	-	-	-	-
Per motivi di sicurezza	-	-	-	-	1	1	-	1	1
Per altri motivi	-	-	-	-	-	-	-	-	-
Totale USCITE	-	14	14	-	22	22	-	36	36
PRESENZE									
Presenti alla fine del periodo	-	5	5	-	2	2	-	7	7
Presenza media giornaliera nel periodo	0,0	5,4	5,4	0,0	1,7	1,7	-	7,1	7,1

DIPARTIMENTO PER LA GIUSTIZIA MINORILE E DI COMUNITA'
SEZIONE STATISTICA

Flussi di utenza degli Istituti penali per i minorenni
I.P.M. di Potenza
Anno 2023

Movimenti e presenze	ITALIANI			STRANIERI			TOTALE		
	M	F	MF	M	F	MF	M	F	MF
INGRESSI									
Per custodia cautelare									
Dalla libertà	1	-	1	2	-	2	3	-	3
Da Centro di prima accoglienza	2	-	2	-	-	-	2	-	2
Da comunità per trasformazione di misura	1	-	1	1	-	1	2	-	2
Da comunità per aggravamento misura cautelare	5	-	5	1	-	1	6	-	6
Da comunità per nuovo procedimento	-	-	-	-	-	-	-	-	-
Da arresti domiciliari (adulti)	-	-	-	-	-	-	-	-	-
Da evasione o mancato rientro per custodia cautelare	-	-	-	-	-	-	-	-	-
Da istituto penale per adulti	-	-	-	1	-	1	1	-	1
Per esecuzione pena									
Dalla libertà	-	-	-	1	-	1	1	-	1
Da comunità	-	-	-	-	-	-	-	-	-
Per revoca affidamento in prova al servizio sociale	-	-	-	-	-	-	-	-	-
Per sospensione affidamento in prova al servizio sociale	-	-	-	-	-	-	-	-	-
Per revoca detenzione domiciliare	-	-	-	-	-	-	-	-	-
Per sospensione detenzione domiciliare	-	-	-	-	-	-	-	-	-
Per revoca libertà controllata	-	-	-	-	-	-	-	-	-
Da evasione o mancato rientro per esecuzione pena	-	-	-	-	-	-	-	-	-
Da arresti domiciliari (adulti)	-	-	-	-	-	-	-	-	-
Da istituto penale per adulti	-	-	-	-	-	-	-	-	-
Ingressi da trasferimento									
Per esigenze educative	-	-	-	-	-	-	-	-	-
Per avvicinamento al nucleo familiare	-	-	-	1	-	1	1	-	1
Per opportunità lavorative e/o formative	-	-	-	-	-	-	-	-	-
Per sovraffollamento	-	-	-	3	-	3	3	-	3
Per motivi di sicurezza	3	-	3	1	-	1	4	-	4
Per altri motivi	1	-	1	16	-	16	17	-	17
Totale INGRESSI	13	-	13	27	-	27	40	-	40
<i>Ingressi di semiliberi</i>	-	-	-	-	-	-	-	-	-
<i>Ingressi di semidetenuti</i>	-	-	-	-	-	-	-	-	-
USCITE									
Da custodia cautelare									
Decorrenza termini custodia cautelare	-	-	-	-	-	-	-	-	-
Revoca della custodia cautelare	-	-	-	-	-	-	-	-	-
Remissione in libertà	-	-	-	1	-	1	1	-	1
Prescrizioni	-	-	-	-	-	-	-	-	-
Permanenza in casa	-	-	-	2	-	2	2	-	2
Collocamento in comunità (compresi fine aggravamento)	4	-	4	6	-	6	10	-	10
Sospensione del processo e messa alla prova	1	-	1	-	-	-	1	-	1
Arresti domiciliari	-	-	-	-	-	-	-	-	-
Provvedimento del giudice a seguito di udienza	-	-	-	-	-	-	-	-	-
Sospensione condizionale della pena	-	-	-	-	-	-	-	-	-
Estradizione	-	-	-	-	-	-	-	-	-
Da espiazione pena									
Espiazione della pena	-	-	-	-	-	-	-	-	-
Differimento esecuzione pena	-	-	-	-	-	-	-	-	-
Sospensione esecuzione pena	-	-	-	-	-	-	-	-	-
Affidamento in prova al servizio sociale	-	-	-	1	-	1	1	-	1
Detenzione domiciliare	-	-	-	-	-	-	-	-	-
Concessione Legge 199/2010	-	-	-	-	-	-	-	-	-
Trasferimenti a strutture per adulti									
A strutture per adulti	-	-	-	3	-	3	3	-	3
Trasferimenti ad altro IPM									
Per esigenze educative	-	-	-	-	-	-	-	-	-
Per avvicinamento a nucleo familiare	-	-	-	-	-	-	-	-	-
Per opportunità lavorative e/o formative	-	-	-	-	-	-	-	-	-
Per sovraffollamento	-	-	-	-	-	-	-	-	-
Per motivi di sicurezza	-	-	-	-	-	-	-	-	-
Per altri motivi	2	-	2	17	-	17	19	-	19
Totale USCITE	7	-	7	30	-	30	37	-	37
PRESENZE									
Presenti alla fine del periodo	10	-	10	4	-	4	14	-	14
Presenza media giornaliera nel periodo	6,8	0,0	6,8	8,0	0,0	8,0	14,8	-	14,8

DIPARTIMENTO PER LA GIUSTIZIA MINORILE E DI COMUNITA'
SEZIONE STATISTICA

Flussi di utenza degli Istituti penali per i minorenni
I.P.M. di Quartucciu (CA)
Anno 2023

Movimenti e presenze	ITALIANI			STRANIERI			TOTALE		
	M	F	MF	M	F	MF	M	F	MF
INGRESSI									
Per custodia cautelare									
Dalla libertà	4	-	4	2	-	2	6	-	6
Da Centro di prima accoglienza	1	-	1	6	-	6	7	-	7
Da comunità per trasformazione di misura	-	-	-	2	-	2	2	-	2
Da comunità per aggravamento misura cautelare	5	-	5	1	-	1	6	-	6
Da comunità per nuovo procedimento	-	-	-	-	-	-	-	-	-
Da arresti domiciliari (adulti)	-	-	-	-	-	-	-	-	-
Da evasione o mancato rientro per custodia cautelare	-	-	-	-	-	-	-	-	-
Da istituto penale per adulti	-	-	-	-	-	-	-	-	-
Per esecuzione pena									
Dalla libertà	-	1	1	-	-	-	-	1	1
Da comunità	-	-	-	1	-	1	1	-	1
Per revoca affidamento in prova al servizio sociale	-	-	-	-	-	-	-	-	-
Per sospensione affidamento in prova al servizio sociale	1	-	1	-	-	-	1	-	1
Per revoca detenzione domiciliare	-	-	-	-	-	-	-	-	-
Per sospensione detenzione domiciliare	-	-	-	-	-	-	-	-	-
Per revoca libertà controllata	-	-	-	-	-	-	-	-	-
Da evasione o mancato rientro per esecuzione pena	-	-	-	-	-	-	-	-	-
Da arresti domiciliari (adulti)	-	-	-	-	-	-	-	-	-
Da istituto penale per adulti	-	-	-	-	-	-	-	-	-
Ingressi da trasferimento									
Per esigenze educative	-	-	-	-	-	-	-	-	-
Per avvicinamento al nucleo familiare	-	-	-	1	-	1	1	-	1
Per opportunità lavorative e/o formative	-	-	-	-	-	-	-	-	-
Per sovraffollamento	-	-	-	1	-	1	1	-	1
Per motivi di sicurezza	-	-	-	-	-	-	-	-	-
Per altri motivi	7	-	7	2	-	2	9	-	9
Totale INGRESSI	18	1	19	16	-	16	34	1	35
<i>Ingressi di semiliberi</i>	-	-	-	-	-	-	-	-	-
<i>Ingressi di semidetenuti</i>	-	-	-	-	-	-	-	-	-
USCITE									
Da custodia cautelare									
Decorrenza termini custodia cautelare	-	-	-	-	-	-	-	-	-
Revoca della custodia cautelare	-	-	-	-	-	-	-	-	-
Remissione in libertà	2	-	2	-	-	-	2	-	2
Prescrizioni	-	-	-	-	-	-	-	-	-
Permanenza in casa	1	-	1	-	-	-	1	-	1
Collocamento in comunità (compresi fine aggravamento)	4	-	4	5	-	5	9	-	9
Sospensione del processo e messa alla prova	2	-	2	3	-	3	5	-	5
Arresti domiciliari	-	-	-	-	-	-	-	-	-
Provvedimento del giudice a seguito di udienza	-	-	-	-	-	-	-	-	-
Sospensione condizionale della pena	-	-	-	-	-	-	-	-	-
Estradizione	-	-	-	-	-	-	-	-	-
Da espiazione pena									
Espiazione della pena	-	-	-	-	-	-	-	-	-
Differimento esecuzione pena	-	-	-	-	-	-	-	-	-
Sospensione esecuzione pena	-	-	-	-	-	-	-	-	-
Affidamento in prova al servizio sociale	-	-	-	-	-	-	-	-	-
Detenzione domiciliare	-	-	-	-	-	-	-	-	-
Concessione Legge 199/2010	-	-	-	1	-	1	1	-	1
Trasferimenti a strutture per adulti									
A strutture per adulti	2	-	2	-	-	-	2	-	2
Trasferimenti ad altro IPM									
Per esigenze educative	1	-	1	-	-	-	1	-	1
Per avvicinamento a nucleo familiare	2	-	2	-	-	-	2	-	2
Per opportunità lavorative e/o formative	-	-	-	-	-	-	-	-	-
Per sovraffollamento	-	-	-	2	-	2	2	-	2
Per motivi di sicurezza	-	-	-	-	-	-	-	-	-
Per altri motivi	2	1	3	3	-	3	5	1	6
Totale USCITE	16	1	17	14	-	14	30	1	31
PRESENZE									
Presenti alla fine del periodo	8	-	8	4	-	4	12	-	12
Presenza media giornaliera nel periodo	6,9	0,0	6,9	3,8	0,0	3,8	10,7	0	10,7

DIPARTIMENTO PER LA GIUSTIZIA MINORILE E DI COMUNITA'
SEZIONE STATISTICA

Flussi di utenza degli Istituti penali per i minorenni
I.P.M. di Roma
Anno 2023

Movimenti e presenze	ITALIANI			STRANIERI			TOTALE		
	M	F	MF	M	F	MF	M	F	MF
INGRESSI									
Per custodia cautelare									
Dalla libertà	10	2	12	18	-	18	28	2	30
Da Centro di prima accoglienza	2	1	3	15	3	18	17	4	21
Da comunità per trasformazione di misura	11	3	14	9	2	11	20	5	25
Da comunità per aggravamento misura cautelare	5	1	6	6	1	7	11	2	13
Da comunità per nuovo procedimento	-	-	-	-	-	-	-	-	-
Da arresti domiciliari (adulti)	-	-	-	-	-	-	-	-	-
Da evasione o mancato rientro per custodia cautelare	-	-	-	-	-	-	-	-	-
Da istituto penale per adulti	-	-	-	1	-	1	1	-	1
Per esecuzione pena									
Dalla libertà	8	-	8	10	7	17	18	7	25
Da comunità	-	-	-	1	-	1	1	-	1
Per revoca affidamento in prova al servizio sociale	2	-	2	1	-	1	3	-	3
Per sospensione affidamento in prova al servizio sociale	3	-	3	4	-	4	7	-	7
Per revoca detenzione domiciliare	-	-	-	-	-	-	-	-	-
Per sospensione detenzione domiciliare	2	-	2	1	-	1	3	-	3
Per revoca libertà controllata	-	-	-	-	-	-	-	-	-
Da evasione o mancato rientro per esecuzione pena	-	-	-	-	-	-	-	-	-
Da arresti domiciliari (adulti)	-	-	-	-	1	1	-	1	1
Da istituto penale per adulti	-	-	-	-	-	-	-	-	-
Ingressi da trasferimento									
Per esigenze educative	-	-	-	-	-	-	-	-	-
Per avvicinamento al nucleo familiare	1	-	1	-	-	-	1	-	1
Per opportunità lavorative e/o formative	-	-	-	-	-	-	-	-	-
Per sovraffollamento	-	-	-	8	-	8	8	-	8
Per motivi di sicurezza	3	-	3	2	-	2	5	-	5
Per altri motivi	5	-	5	27	1	28	32	1	33
Totale INGRESSI	52	7	59	103	15	118	155	22	177
<i>Ingressi di semiliberi</i>	-	-	-	-	-	-	-	-	-
<i>Ingressi di semidetenuti</i>	-	-	-	-	-	-	-	-	-
USCITE									
Da custodia cautelare									
Decorrenza termini custodia cautelare	1	-	1	2	-	2	3	-	3
Revoca della custodia cautelare	-	1	1	1	1	2	1	2	3
Remissione in libertà	1	1	2	4	1	5	5	2	7
Prescrizioni	-	-	-	-	-	-	-	-	-
Permanenza in casa	7	-	7	2	-	2	9	-	9
Collocamento in comunità (compresi fine aggravamento)	14	2	16	31	1	32	45	3	48
Sospensione del processo e messa alla prova	-	-	-	1	-	1	1	-	1
Arresti domiciliari	-	-	-	-	-	-	-	-	-
Provvedimento del giudice a seguito di udienza	1	-	1	-	-	-	1	-	1
Sospensione condizionale della pena	2	-	2	-	1	1	2	1	3
Estradizione	-	-	-	1	-	1	1	-	1
Da espiazione pena									
Espiazione della pena	4	-	4	5	-	5	9	-	9
Differimento esecuzione pena	-	-	-	-	5	5	-	5	5
Sospensione esecuzione pena	1	-	1	1	-	1	2	-	2
Affidamento in prova al servizio sociale	4	-	4	10	-	10	14	-	14
Detenzione domiciliare	7	-	7	4	4	8	11	4	15
Concessione Legge 199/2010	-	-	-	-	-	-	-	-	-
Trasferimenti a strutture per adulti									
A strutture per adulti	2	-	2	3	1	4	5	1	6
Trasferimenti ad altro IPM									
Per esigenze educative	-	-	-	-	-	-	-	-	-
Per avvicinamento a nucleo familiare	5	-	5	-	-	-	5	-	5
Per opportunità lavorative e/o formative	-	-	-	-	-	-	-	-	-
Per sovraffollamento	-	-	-	-	-	-	-	-	-
Per motivi di sicurezza	-	-	-	6	-	6	6	-	6
Per altri motivi	5	-	5	28	-	28	33	-	33
Totale USCITE	54	4	58	99	14	113	153	18	171
PRESENZE									
Presenti alla fine del periodo	13	5	18	26	2	28	39	7	46
Presenza media giornaliera nel periodo	14,4	3,5	17,8	26,7	2,1	28,9	41,1	5,6	46,7

DIPARTIMENTO PER LA GIUSTIZIA MINORILE E DI COMUNITA'
SEZIONE STATISTICA

Flussi di utenza degli Istituti penali per i minorenni
I.P.M. di Torino
Anno 2023

Movimenti e presenze	ITALIANI			STRANIERI			TOTALE		
	M	F	MF	M	F	MF	M	F	MF
INGRESSI									
Per custodia cautelare									
Dalla libertà	10	-	10	22	-	22	32	-	32
Da Centro di prima accoglienza	11	-	11	37	-	37	48	-	48
Da comunità per trasformazione di misura	1	-	1	1	-	1	2	-	2
Da comunità per aggravamento misura cautelare	11	-	11	15	-	15	26	-	26
Da comunità per nuovo procedimento	-	-	-	-	-	-	-	-	-
Da arresti domiciliari (adulti)	-	-	-	-	-	-	-	-	-
Da evasione o mancato rientro per custodia cautelare	-	-	-	2	-	2	2	-	2
Da istituto penale per adulti	-	-	-	-	-	-	-	-	-
Per esecuzione pena									
Dalla libertà	3	-	3	3	-	3	6	-	6
Da comunità	-	-	-	-	-	-	-	-	-
Per revoca affidamento in prova al servizio sociale	-	-	-	-	-	-	-	-	-
Per sospensione affidamento in prova al servizio sociale	1	-	1	-	-	-	1	-	1
Per revoca detenzione domiciliare	-	-	-	1	-	1	1	-	1
Per sospensione detenzione domiciliare	1	-	1	1	-	1	2	-	2
Per revoca libertà controllata	-	-	-	-	-	-	-	-	-
Da evasione o mancato rientro per esecuzione pena	-	-	-	-	-	-	-	-	-
Da arresti domiciliari (adulti)	-	-	-	-	-	-	-	-	-
Da istituto penale per adulti	-	-	-	1	-	1	1	-	1
Ingressi da trasferimento									
Per esigenze educative	-	-	-	-	-	-	-	-	-
Per avvicinamento al nucleo familiare	4	-	4	1	-	1	5	-	5
Per opportunità lavorative e/o formative	-	-	-	-	-	-	-	-	-
Per sovraffollamento	-	-	-	3	-	3	3	-	3
Per motivi di sicurezza	-	-	-	3	-	3	3	-	3
Per altri motivi	6	-	6	23	-	23	29	-	29
Totale INGRESSI	48	-	48	113	-	113	161	-	161
<i>Ingressi di semiliberi</i>	-	-	-	-	-	-	-	-	-
<i>Ingressi di semidetenuti</i>	-	-	-	-	-	-	-	-	-
USCITE									
Da custodia cautelare									
Decorrenza termini custodia cautelare	1	-	1	-	-	-	1	-	1
Revoca della custodia cautelare	2	-	2	1	-	1	3	-	3
Remissione in libertà	-	-	-	4	-	4	4	-	4
Prescrizioni	-	-	-	2	-	2	2	-	2
Permanenza in casa	10	-	10	1	-	1	11	-	11
Collocamento in comunità (compresi fine aggravamento)	16	-	16	45	-	45	61	-	61
Sospensione del processo e messa alla prova	1	-	1	-	-	-	1	-	1
Arresti domiciliari	-	-	-	-	-	-	-	-	-
Provvedimento del giudice a seguito di udienza	-	-	-	1	-	1	1	-	1
Sospensione condizionale della pena	-	-	-	-	-	-	-	-	-
Estradizione	-	-	-	-	-	-	-	-	-
Da espiazione pena									
Espiazione della pena	1	-	1	1	-	1	2	-	2
Differimento esecuzione pena	-	-	-	-	-	-	-	-	-
Sospensione esecuzione pena	-	-	-	-	-	-	-	-	-
Affidamento in prova al servizio sociale	-	-	-	1	-	1	1	-	1
Detenzione domiciliare	1	-	1	2	-	2	3	-	3
Concessione Legge 199/2010	-	-	-	-	-	-	-	-	-
Trasferimenti a strutture per adulti									
A strutture per adulti	7	-	7	10	-	10	17	-	17
Trasferimenti ad altro IPM									
Per esigenze educative	-	-	-	-	-	-	-	-	-
Per avvicinamento a nucleo familiare	-	-	-	4	-	4	4	-	4
Per opportunità lavorative e/o formative	-	-	-	-	-	-	-	-	-
Per sovraffollamento	-	-	-	5	-	5	5	-	5
Per motivi di sicurezza	2	-	2	2	-	2	4	-	4
Per altri motivi	4	-	4	25	-	25	29	-	29
Totale USCITE	45	-	45	104	-	104	149	-	149
PRESENZE									
Presenti alla fine del periodo	8	-	8	39	-	39	47	-	47
Presenza media giornaliera nel periodo	10,9	0,0	10,9	32,1	0,0	32,1	43,0	-	43,0

DIPARTIMENTO PER LA GIUSTIZIA MINORILE E DI COMUNITA'
SEZIONE STATISTICA

Flussi di utenza degli Istituti penali per i minorenni
I.P.M. di Treviso
Anno 2023

Movimenti e presenze	ITALIANI			STRANIERI			TOTALE		
	M	F	MF	M	F	MF	M	F	MF
INGRESSI									
Per custodia cautelare									
Dalla libertà	1	-	1	3	-	3	4	-	4
Da Centro di prima accoglienza	1	-	1	4	-	4	5	-	5
Da comunità per trasformazione di misura	-	-	-	-	-	-	-	-	-
Da comunità per aggravamento misura cautelare	4	-	4	8	-	8	12	-	12
Da comunità per nuovo procedimento	-	-	-	-	-	-	-	-	-
Da arresti domiciliari (adulti)	-	-	-	1	-	1	1	-	1
Da evasione o mancato rientro per custodia cautelare	-	-	-	-	-	-	-	-	-
Da istituto penale per adulti	-	-	-	-	-	-	-	-	-
Per esecuzione pena									
Dalla libertà	-	-	-	6	-	6	6	-	6
Da comunità	-	-	-	1	-	1	1	-	1
Per revoca affidamento in prova al servizio sociale	-	-	-	-	-	-	-	-	-
Per sospensione affidamento in prova al servizio sociale	-	-	-	-	-	-	-	-	-
Per revoca detenzione domiciliare	-	-	-	-	-	-	-	-	-
Per sospensione detenzione domiciliare	1	-	1	-	-	-	1	-	1
Per revoca libertà controllata	-	-	-	-	-	-	-	-	-
Da evasione o mancato rientro per esecuzione pena	-	-	-	-	-	-	-	-	-
Da arresti domiciliari (adulti)	-	-	-	-	-	-	-	-	-
Da istituto penale per adulti	-	-	-	-	-	-	-	-	-
Ingressi da trasferimento									
Per esigenze educative	-	-	-	-	-	-	-	-	-
Per avvicinamento al nucleo familiare	1	-	1	3	-	3	4	-	4
Per opportunità lavorative e/o formative	-	-	-	-	-	-	-	-	-
Per sovraffollamento	1	-	1	-	-	-	1	-	1
Per motivi di sicurezza	-	-	-	-	-	-	-	-	-
Per altri motivi	1	-	1	4	-	4	5	-	5
Totale INGRESSI	10	-	10	30	-	30	40	-	40
<i>Ingressi di semiliberi</i>	-	-	-	-	-	-	-	-	-
<i>Ingressi di semidetenuti</i>	-	-	-	-	-	-	-	-	-
USCITE									
Da custodia cautelare									
Decorrenza termini custodia cautelare	-	-	-	-	-	-	-	-	-
Revoca della custodia cautelare	-	-	-	-	-	-	-	-	-
Remissione in libertà	-	-	-	2	-	2	2	-	2
Prescrizioni	-	-	-	-	-	-	-	-	-
Permanenza in casa	-	-	-	-	-	-	-	-	-
Collocamento in comunità (compresi fine aggravamento)	4	-	4	6	-	6	10	-	10
Sospensione del processo e messa alla prova	-	-	-	-	-	-	-	-	-
Arresti domiciliari	-	-	-	-	-	-	-	-	-
Provvedimento del giudice a seguito di udienza	-	-	-	-	-	-	-	-	-
Sospensione condizionale della pena	-	-	-	-	-	-	-	-	-
Estradizione	-	-	-	-	-	-	-	-	-
Da espiazione pena									
Espiazione della pena	-	-	-	1	-	1	1	-	1
Differimento esecuzione pena	-	-	-	-	-	-	-	-	-
Sospensione esecuzione pena	-	-	-	-	-	-	-	-	-
Affidamento in prova al servizio sociale	-	-	-	-	-	-	-	-	-
Detenzione domiciliare	-	-	-	-	-	-	-	-	-
Concessione Legge 199/2010	-	-	-	-	-	-	-	-	-
Trasferimenti a strutture per adulti									
A strutture per adulti	2	-	2	1	-	1	3	-	3
Trasferimenti ad altro IPM									
Per esigenze educative	-	-	-	-	-	-	-	-	-
Per avvicinamento a nucleo familiare	-	-	-	-	-	-	-	-	-
Per opportunità lavorative e/o formative	-	-	-	-	-	-	-	-	-
Per sovraffollamento	-	-	-	7	-	7	7	-	7
Per motivi di sicurezza	-	-	-	-	-	-	-	-	-
Per altri motivi	-	-	-	2	-	2	2	-	2
Totale USCITE	6	-	6	19	-	19	25	-	25
PRESENZE									
Presenti alla fine del periodo	4	-	4	11	-	11	15	-	15
Presenza media giornaliera nel periodo	1,3	0,0	1,3	4,0	0,0	4,0	5,2	-	5,2