

DIPARTIMENTO PER LA GIUSTIZIA MINORILE E DI COMUNITA'
SEZIONE STATISTICA

Flussi di utenza degli Istituti penali per i minorenni
Situazione Nazionale
Anno 2022

Movimenti e presenze	ITALIANI			STRANIERI			TOTALE		
	M	F	MF	M	F	MF	M	F	MF
INGRESSI									
Per custodia cautelare									
Dalla libertà	110	1	111	110	4	114	220	5	225
Da Centro di prima accoglienza	65	3	68	149	5	154	214	8	222
Da permanenza in casa	2	-	2	-	-	-	2	-	2
Da comunità per trasformazione di misura	26	2	28	12	2	14	38	4	42
Da comunità per aggravamento misura cautelare	160	10	170	128	11	139	288	21	309
Da comunità per nuovo procedimento	4	-	4	-	-	-	4	-	4
Da istituto penale per adulti	2	-	2	10	1	11	12	1	13
Per esecuzione pena									
Dalla libertà	63	4	67	49	32	81	112	36	148
Da comunità	8	-	8	3	-	3	11	-	11
Per revoca affidamento in prova al servizio sociale	3	-	3	1	-	1	4	-	4
Per sospensione affidamento in prova al servizio sociale	22	-	22	12	-	12	34	-	34
Per revoca detenzione domiciliare	3	-	3	1	-	1	4	-	4
Per sospensione detenzione domiciliare	18	-	18	7	1	8	25	1	26
Per revoca libertà controllata	1	-	1	-	-	-	1	-	1
Da evasione per esecuzione pena	1	-	1	1	-	1	2	-	2
Da arresti domiciliari (adulti)	1	-	1	-	-	-	1	-	1
Da istituto penale per adulti	2	-	2	1	-	1	3	-	3
Totale INGRESSI*	491	20	511	484	56	540	975	76	1.051
<i>Ingressi di semiliberi</i>	-	-	-	-	-	-	-	-	-
<i>Ingressi di semidetenuti</i>	-	-	-	-	-	-	-	-	-
USCITE									
Da custodia cautelare									
Decorrenza termini custodia cautelare	10	-	10	6	1	7	16	1	17
Revoca della custodia cautelare	7	-	7	20	5	25	27	5	32
Remissione in libertà	20	-	20	17	1	18	37	1	38
Prescrizioni	1	-	1	1	-	1	2	-	2
Permanenza in casa	34	2	36	33	1	34	67	3	70
Collocamento in comunità (compresi fine aggravamento)	249	12	261	213	11	224	462	23	485
Sospensione del processo e messa alla prova	8	-	8	12	1	13	20	1	21
Arresti domiciliari	1	-	1	-	-	-	1	-	1
Provvedimento del giudice a seguito di udienza	3	-	3	4	-	4	7	-	7
Sospensione condizionale della pena	1	-	1	2	-	2	3	-	3
Estradizione	-	-	-	2	-	2	2	-	2
Da espiazione pena									
Espiazione della pena	25	-	25	23	2	25	48	2	50
Differimento esecuzione pena	-	1	1	-	27	27	-	28	28
Sospensione esecuzione pena	2	1	3	1	-	1	3	1	4
Affidamento in prova al servizio sociale	28	-	28	21	-	21	49	-	49
Detenzione domiciliare	33	-	33	17	6	23	50	6	56
Concessione Legge 199/2010	3	1	4	1	-	1	4	1	5
Trasferimenti a strutture per adulti									
A strutture per adulti	60	1	61	43	1	44	103	2	105
Totale USCITE*	485	18	503	416	56	472	901	74	975
PRESENZE									
Presenti alla fine del periodo	181	6	187	191	3	194	372	9	381
Presenza media giornaliera nel periodo	192,9	5,3	198,2	177,5	6,6	184,1	370,4	11,9	382,3

* Sono esclusi i trasferimenti tra IPM.

DIPARTIMENTO PER LA GIUSTIZIA MINORILE E DI COMUNITA'
SEZIONE STATISTICA

**Ingressi negli Istituti penali per i minorenni
secondo il sesso ed il Paese di provenienza
Anno 2022**

PAESI	SESSO		TOTALE
	Maschi	Femmine	
<i>Italia</i>	491	20	511
ALTRI PAESI DELL'UNIONE EUROPEA	39	21	60
Croazia	2	9	11
Romania	33	9	42
Altri	4	3	7
EUROPA - Altri Paesi	54	28	82
Albania	21	1	22
Bosnia-Erzegovina	9	20	29
Moldova	3	1	4
Serbia	15	6	21
Altri	6	-	6
AFRICA	370	5	375
Algeria	15	3	18
Costa d'Avorio	3	-	3
Egitto	60	-	60
Gambia	3	-	3
Libia	3	-	3
Marocco	162	2	164
Nigeria	3	-	3
Senegal	13	-	13
Tunisia	102	-	102
Altri	6	-	6
AMERICA	10	2	12
Brasile	2	1	3
Altri	8	1	9
ASIA	10	-	10
Pakistan	3	-	3
Altri	7	-	7
Apolide	1	-	1
TOTALE	975	76	1.051

DIPARTIMENTO PER LA GIUSTIZIA MINORILE E DI COMUNITA'

SEZIONE STATISTICA

Ingressi negli Istituti penali per i minorenni
secondo il sesso e l'età

Anno 2022

ETA'	SESSO		Totale
	Maschi	Femmine	
Minorenni	689	37	726
14 anni	32	5	37
15 anni	95	8	103
16 anni	225	9	234
17 anni	337	15	352
Giovani adulti	286	39	325
18-20 anni	206	17	223
21-24 anni	80	22	102
Totale	975	76	1.051

DIPARTIMENTO PER LA GIUSTIZIA MINORILE E DI COMUNITA'
SEZIONE STATISTICA

**Detenuti presenti al 31.12.2022 negli Istituti penali per i minorenni
secondo il sesso ed il Paese di provenienza**

PAESI	SESSO		TOTALE
	Maschi	Femmine	
<i>Italia</i>	181	6	187
ALTRI PAESI DELL'UNIONE EUROPEA	17	-	17
Romania	15	-	15
Altri	2		2
EUROPA - Altri Paesi	16	3	19
Albania	8	1	9
Serbia	3	2	5
Altri	5	-	5
AFRICA	146	-	146
Algeria	4	-	4
Egitto	29	-	29
Marocco	61	-	61
Tunisia	43	-	43
Altri	9	-	9
AMERICA	4	-	4
Altri	4	-	4
ASIA	7	-	7
Rep. Cinese	5	-	5
Altri	2	-	2
Apolide	1	-	1
TOTALE	372	9	381

DIPARTIMENTO PER LA GIUSTIZIA MINORILE E DI COMUNITA'
SEZIONE STATISTICA

Detenuti presenti negli Istituti penali per i minorenni
al 31.12.2022 secondo il sesso e l'età

ETA'	SESSO		Totale
	maschi	femmine	
Minorenni	190	6	196
14-15 anni	25	3	28
16-17 anni	165	3	168
Giovani adulti	182	3	185
18-20 anni	125	0	125
21-24 anni	57	3	60
Totale	372	9	381

DIPARTIMENTO PER LA GIUSTIZIA MINORILE E DI COMUNITA'
SEZIONE STATISTICA

Detenuti presenti negli Istituti penali per i minorenni
al 31.12.2022

Minorenni

Posizione giuridica	Italiani			Stranieri			Totale		
	m	f	mf	m	f	mf	m	f	mf
In attesa di 1° giudizio	33	3	36	53	2	55	86	5	91
Appellanti	5	0	5	2	0	2	7	0	7
Ricorrenti	0	0	0	0	0	0	0	0	0
Mista senza definitivo	35	1	36	45	0	45	80	1	81
Definitivi	1	0	1	0	0	0	1	0	1
Mista con definitivo	11	0	11	5	0	5	16	0	16
Totale	85	4	89	105	2	107	190	6	196

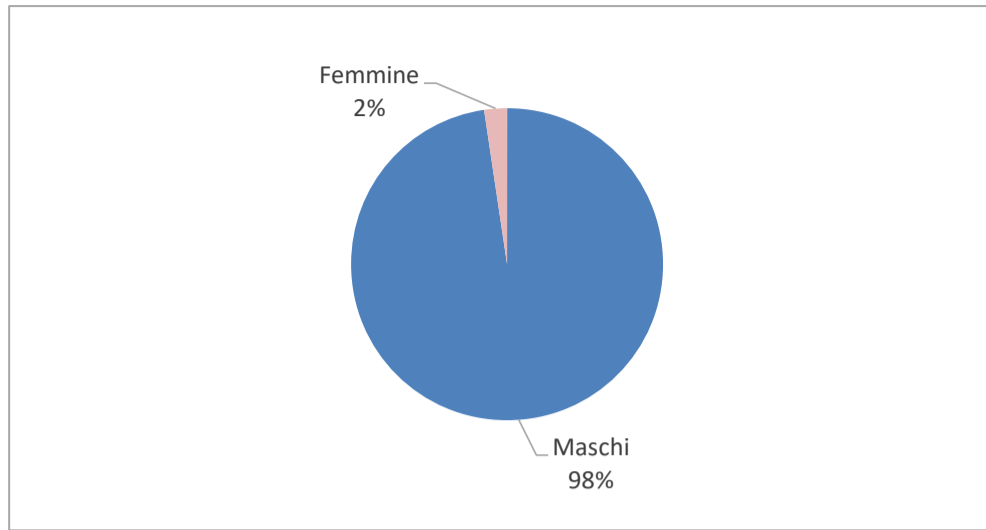
Giovani adulti

Posizione giuridica	Italiani			Stranieri			Totale		
	m	f	mf	m	f	mf	m	f	mf
In attesa di 1° giudizio	9	0	9	17	0	17	26	0	26
Appellanti	0	0	0	1	0	1	1	0	1
Ricorrenti	0	0	0	0	0	0	0	0	0
Mista senza definitivo	17	0	17	17	0	17	34	0	34
Definitivi	6	1	7	12	0	12	18	1	19
Mista con definitivo	64	1	65	39	1	40	103	2	105
Totale	96	2	98	86	1	87	182	3	185

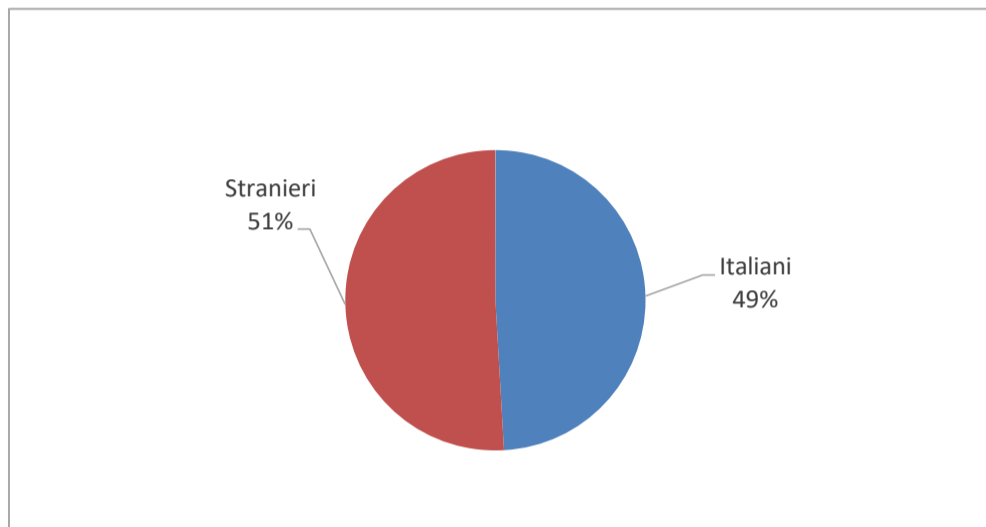
Totale

Posizione giuridica	Italiani			Stranieri			Totale		
	m	f	mf	m	f	mf	m	f	mf
In attesa di 1° giudizio	42	3	45	70	2	72	112	5	117
Appellanti	5	0	5	3	0	3	8	0	8
Ricorrenti	0	0	0	0	0	0	0	0	0
Mista senza definitivo	52	1	53	62	0	62	114	1	115
Definitivi	7	1	8	12	0	12	19	1	20
Mista con definitivo	75	1	76	44	1	45	119	2	121
Totale	181	6	187	191	3	194	372	9	381

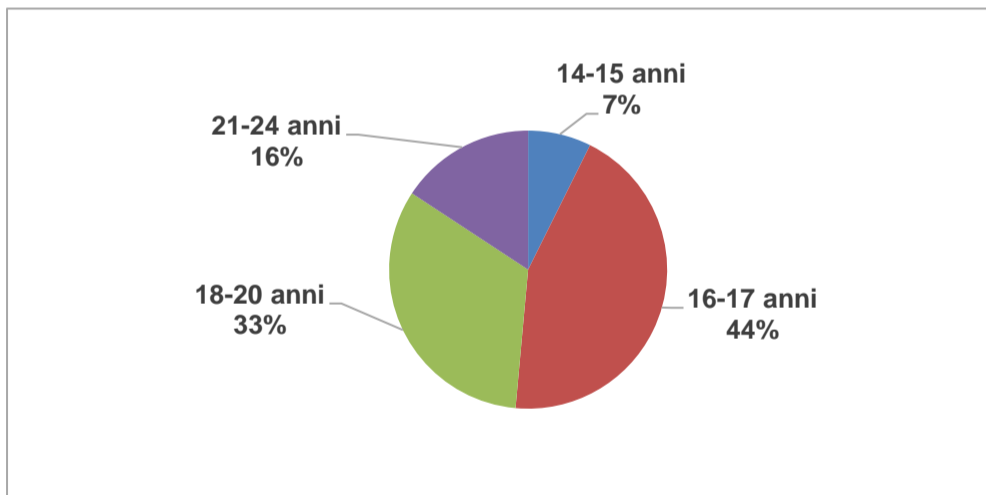
Detenuti presenti in IPM al 31.12.2022 secondo il sesso. Valori percentuali.



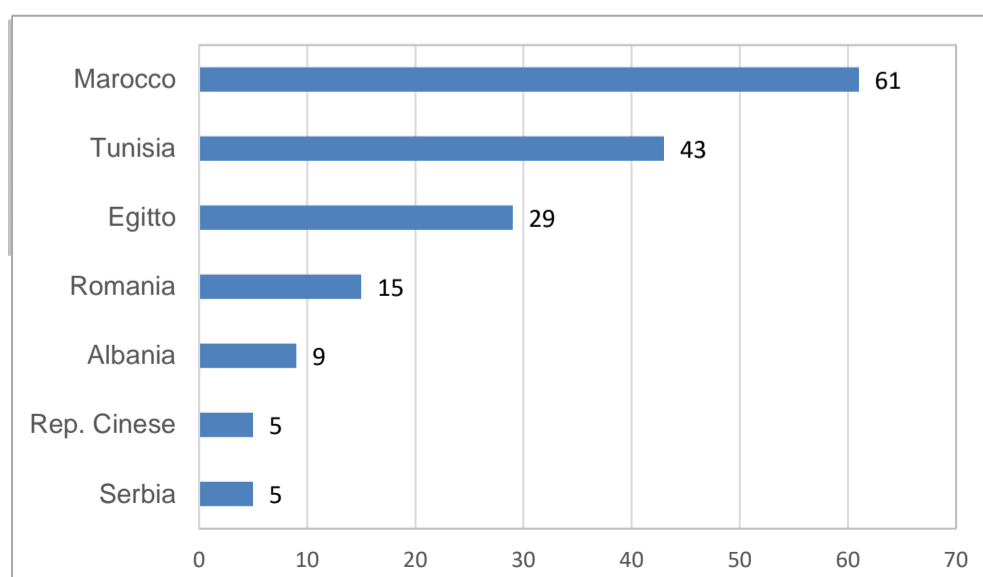
Detenuti presenti in IPM al 31.12.2022 secondo la nazionalità. Valori percentuali.



Detenuti presenti in IPM al 31.12.2022 secondo le classi di età. Valori percentuali.



Detenuti presenti in IPM al 31.12.2022 secondo la nazionalità. Paesi con frequenza pari o superiore a 5



DIPARTIMENTO PER LA GIUSTIZIA MINORILE E DI COMUNITA'
SEZIONE STATISTICA

Flussi di utenza degli Istituti penali per i minorenni
Area Nord Occidentale
Anno 2022

Movimenti e presenze	ITALIANI			STRANIERI			TOTALE		
	M	F	MF	M	F	MF	M	F	MF
INGRESSI									
Per custodia cautelare									
Dalla libertà	26	1	27	47	4	51	73	5	78
Da Centro di prima accoglienza	16	3	19	92	4	96	108	7	115
Da permanenza in casa	-	-	-	-	-	-	-	-	-
Da comunità per trasformazione di misura	3	1	4	2	-	2	5	1	6
Da comunità per aggravamento misura cautelare	35	8	43	43	7	50	78	15	93
Da comunità per nuovo procedimento	-	-	-	-	-	-	-	-	-
Da istituto penale per adulti	-	-	-	3	1	4	3	1	4
Per esecuzione pena									
Dalla libertà	16	4	20	11	24	35	27	28	55
Da comunità	-	-	-	-	-	-	-	-	-
Per revoca affidamento in prova al servizio sociale	1	-	1	-	-	-	1	-	1
Per sospensione affidamento in prova al servizio sociale	2	-	2	3	-	3	5	-	5
Per revoca detenzione domiciliare	-	-	-	-	-	-	-	-	-
Per sospensione detenzione domiciliare	2	-	2	2	1	3	4	1	5
Per revoca libertà controllata	-	-	-	-	-	-	-	-	-
Da evasione per esecuzione pena	-	-	-	-	-	-	-	-	-
Da arresti domiciliari (adulti)	-	-	-	-	-	-	-	-	-
Da istituto penale per adulti	-	-	-	-	-	-	-	-	-
Ingressi da trasferimento									
Per esigenze educative	-	-	-	-	-	-	-	-	-
Per avvicinamento al nucleo familiare	1	-	1	2	-	2	3	-	3
Per opportunità lavorative e/o formative	-	-	-	-	-	-	-	-	-
Per sovraffollamento	-	-	-	2	-	2	2	-	2
Per motivi di sicurezza	-	-	-	2	-	2	2	-	2
Per altri motivi	16	1	17	91	2	93	107	3	110
Totale INGRESSI	118	18	136	300	43	343	418	61	479
<i>Ingressi di semiliberi</i>	-	-	-	-	-	-	-	-	-
<i>Ingressi di semidetenuti</i>	-	-	-	-	-	-	-	-	-
USCITE									
Da custodia cautelare									
Decorrenza termini custodia cautelare	4	-	4	2	-	2	6	-	6
Revoca della custodia cautelare	1	-	1	15	4	19	16	4	20
Remissione in libertà	2	-	2	9	-	9	11	-	11
Prescrizioni	-	-	-	-	-	-	-	-	-
Permanenza in casa	12	2	14	15	1	16	27	3	30
Collocamento in comunità (compresi fine aggravamento)	48	8	56	84	7	91	132	15	147
Sospensione del processo e messa alla prova	2	-	2	4	-	4	6	-	6
Arresti domiciliari	-	-	-	-	-	-	-	-	-
Provvedimento del giudice a seguito di udienza	-	-	-	1	-	1	1	-	1
Sospensione condizionale della pena	-	-	-	-	-	-	-	-	-
Estradizione	-	-	-	1	-	1	1	-	1
Da espiazione pena									
Espiazione della pena	6	-	6	7	2	9	13	2	15
Differimento esecuzione pena	-	1	1	-	21	21	-	22	22
Sospensione esecuzione pena	-	1	1	1	-	1	1	1	2
Affidamento in prova al servizio sociale	11	-	11	8	-	8	19	-	19
Detenzione domiciliare	6	-	6	5	3	8	11	3	14
Concessione Legge 199/2010	-	1	1	-	-	-	-	1	1
Trasferimenti a strutture per adulti									
A strutture per adulti	11	-	11	15	1	16	26	1	27
Trasferimenti ad altro IPM									
Per esigenze educative	-	-	-	-	-	-	-	-	-
Per avvicinamento a nucleo familiare	-	-	-	-	-	-	-	-	-
Per opportunità lavorative e/o formative	-	-	-	-	-	-	-	-	-
Per sovraffollamento	5	-	5	42	-	42	47	-	47
Per motivi di sicurezza	7	-	7	13	1	14	20	1	21
Per altri motivi	16	2	18	76	2	78	92	4	96
Totale USCITE	131	15	146	298	42	340	429	57	486
PRESENZE									
Presenti alla fine del periodo	19	4	23	41	2	43	60	6	66
Presenza media giornaliera nel periodo	29,0	2,7	31,6	52,1	3,8	55,9	81,0	6,5	87,5

DIPARTIMENTO PER LA GIUSTIZIA MINORILE E DI COMUNITA'
SEZIONE STATISTICA

Flussi di utenza degli Istituti penali per i minorenni
Area Nord Orientale
Anno 2022

Movimenti e presenze	ITALIANI			STRANIERI			TOTALE		
	M	F	MF	M	F	MF	M	F	MF
INGRESSI									
Per custodia cautelare									
Dalla libertà	6	-	6	16	-	16	22	-	22
Da Centro di prima accoglienza	2	-	2	22	-	22	24	-	24
Da permanenza in casa	-	-	-	-	-	-	-	-	-
Da comunità per trasformazione di misura	2	-	2	1	-	1	3	-	3
Da comunità per aggravamento misura cautelare	17	-	17	35	-	35	52	-	52
Da comunità per nuovo procedimento	2	-	2	-	-	-	2	-	2
Da istituto penale per adulti	1	-	1	-	-	-	1	-	1
Per esecuzione pena									
Dalla libertà	5	-	5	14	-	14	19	-	19
Da comunità	1	-	1	1	-	1	2	-	2
Per revoca affidamento in prova al servizio sociale	-	-	-	-	-	-	-	-	-
Per sospensione affidamento in prova al servizio sociale	2	-	2	2	-	2	4	-	4
Per revoca detenzione domiciliare	-	-	-	1	-	1	1	-	1
Per sospensione detenzione domiciliare	2	-	2	-	-	-	2	-	2
Per revoca libertà controllata	1	-	1	-	-	-	1	-	1
Da evasione per esecuzione pena	1	-	1	1	-	1	2	-	2
Da arresti domiciliari (adulti)	-	-	-	-	-	-	-	-	-
Da istituto penale per adulti	-	-	-	-	-	-	-	-	-
Ingressi da trasferimento									
Per esigenze educative	-	-	-	-	-	-	-	-	-
Per avvicinamento al nucleo familiare	-	-	-	2	-	2	2	-	2
Per opportunità lavorative e/o formative	-	-	-	-	-	-	-	-	-
Per sovraffollamento	1	-	1	1	-	1	2	-	2
Per motivi di sicurezza	1	-	1	-	-	-	1	-	1
Per altri motivi	4	-	4	18	-	18	22	-	22
Totale INGRESSI	48	-	48	114	-	114	162	-	162
<i>Ingressi di semiliberi</i>	-	-	-	-	-	-	-	-	-
<i>Ingressi di semidetenuti</i>	-	-	-	-	-	-	-	-	-
USCITE									
Da custodia cautelare									
Decorrenza termini custodia cautelare	-	-	-	-	-	-	-	-	-
Revoca della custodia cautelare	-	-	-	1	-	1	1	-	1
Remissione in libertà	3	-	3	1	-	1	4	-	4
Prescrizioni	-	-	-	-	-	-	-	-	-
Permanenza in casa	3	-	3	5	-	5	8	-	8
Collocamento in comunità (compresi fine aggravamento)	28	-	28	39	-	39	67	-	67
Sospensione del processo e messa alla prova	-	-	-	3	-	3	3	-	3
Arresti domiciliari	-	-	-	-	-	-	-	-	-
Provvedimento del giudice a seguito di udienza	-	-	-	-	-	-	-	-	-
Sospensione condizionale della pena	-	-	-	-	-	-	-	-	-
Estradizione	-	-	-	-	-	-	-	-	-
Da espiazione pena									
Espiazione della pena	2	-	2	8	-	8	10	-	10
Differimento esecuzione pena	-	-	-	-	-	-	-	-	-
Sospensione esecuzione pena	-	-	-	-	-	-	-	-	-
Affidamento in prova al servizio sociale	1	-	1	6	-	6	7	-	7
Detenzione domiciliare	-	-	-	1	-	1	1	-	1
Concessione Legge 199/2010	-	-	-	1	-	1	1	-	1
Trasferimenti a strutture per adulti									
A strutture per adulti	4	-	4	9	-	9	13	-	13
Trasferimenti ad altro IPM									
Per esigenze educative	-	-	-	-	-	-	-	-	-
Per avvicinamento a nucleo familiare	1	-	1	-	-	-	1	-	1
Per opportunità lavorative e/o formative	-	-	-	1	-	1	1	-	1
Per sovraffollamento	-	-	-	13	-	13	13	-	13
Per motivi di sicurezza	5	-	5	11	-	11	16	-	16
Per altri motivi	4	-	4	20	-	20	24	-	24
Totale USCITE	51	-	51	119	-	119	170	-	170
PRESENZE									
Presenti alla fine del periodo	10	-	10	25	-	25	35	-	35
Presenza media giornaliera nel periodo	15,6	-	15,6	28,6	-	28,6	44,2	-	44,2

DIPARTIMENTO PER LA GIUSTIZIA MINORILE E DI COMUNITA'
SEZIONE STATISTICA

Flussi di utenza degli Istituti penali per i minorenni
Area Centrale
Anno 2022

Movimenti e presenze	ITALIANI		STRANIERI			TOTALE			
	M	MF	M	F	MF	M	F	MF	
INGRESSI									
Per custodia cautelare									
Dalla libertà	20	-	20	23	-	23	43	-	43
Da Centro di prima accoglienza	6	-	6	16	1	17	22	1	23
Da permanenza in casa	-	-	-	-	-	-	-	-	-
Da comunità per trasformazione di misura	14	1	15	7	2	9	21	3	24
Da comunità per aggravamento misura cautelare	10	-	10	17	2	19	27	2	29
Da comunità per nuovo procedimento	-	-	-	-	-	-	-	-	-
Da istituto penale per adulti	1	-	1	-	-	-	1	-	1
Per esecuzione pena									
Dalla libertà	4	-	4	12	7	19	16	7	23
Da comunità	-	-	-	-	-	-	-	-	-
Per revoca affidamento in prova al servizio sociale	1	-	1	1	-	1	2	-	2
Per sospensione affidamento in prova al servizio sociale	2	-	2	2	-	2	4	-	4
Per revoca detenzione domiciliare	-	-	-	-	-	-	-	-	-
Per sospensione detenzione domiciliare	2	-	2	3	-	3	5	-	5
Per revoca libertà controllata	-	-	-	-	-	-	-	-	-
Da evasione per esecuzione pena	-	-	-	-	-	-	-	-	-
Da arresti domiciliari (adulti)	1	-	1	-	-	-	1	-	1
Da istituto penale per adulti	-	-	-	-	-	-	-	-	-
Ingressi da trasferimento									
Per esigenze educative	-	-	-	-	-	-	-	-	-
Per avvicinamento al nucleo familiare	-	1	1	4	-	4	4	1	5
Per opportunità lavorative e/o formative	-	-	-	-	-	-	-	-	-
Per sovraffollamento	1	-	1	8	-	8	9	-	9
Per motivi di sicurezza	1	-	1	7	-	7	8	-	8
Per altri motivi	8	-	8	15	-	15	23	-	23
Totale INGRESSI	71	2	73	115	12	127	186	14	200
<i>Ingressi di semiliberi</i>	-	-	-	-	-	-	-	-	-
<i>Ingressi di semidetenuti</i>	-	-	-	-	-	-	-	-	-
USCITE									
Da custodia cautelare									
Decorrenza termini custodia cautelare	4	-	4	4	1	5	8	1	9
Revoca della custodia cautelare	-	-	-	-	-	-	-	-	-
Remissione in libertà	2	-	2	4	1	5	6	1	7
Prescrizioni	1	-	1	1	-	1	2	-	2
Permanenza in casa	8	-	8	5	-	5	13	-	13
Collocamento in comunità (compresi fine aggravamento)	25	-	25	31	2	33	56	2	58
Sospensione del processo e messa alla prova	2	-	2	-	1	1	2	1	3
Arresti domiciliari	1	-	1	-	-	-	1	-	1
Provvedimento del giudice a seguito di udienza	1	-	1	2	-	2	3	-	3
Sospensione condizionale della pena	-	-	-	1	-	1	1	-	1
Estradizione	-	-	-	-	-	-	-	-	-
Da espiazione pena									
Espiazione della pena	1	-	1	3	-	3	4	-	4
Differimento esecuzione pena	-	-	-	-	5	5	-	5	5
Sospensione esecuzione pena	-	-	-	-	-	-	-	-	-
Affidamento in prova al servizio sociale	2	-	2	4	-	4	6	-	6
Detenzione domiciliare	5	-	5	4	1	5	9	1	10
Concessione Legge 199/2010	-	-	-	-	-	-	-	-	-
Trasferimenti a strutture per adulti									
A strutture per adulti	3	-	3	5	-	5	8	-	8
Trasferimenti ad altro IPM									
Per esigenze educative	-	-	-	-	-	-	-	-	-
Per avvicinamento a nucleo familiare	-	-	-	-	-	-	-	-	-
Per opportunità lavorative e/o formative	-	-	-	-	-	-	-	-	-
Per sovraffollamento	-	-	-	3	-	3	3	-	3
Per motivi di sicurezza	1	-	1	10	-	10	11	-	11
Per altri motivi	7	1	8	17	-	17	24	1	25
Totale USCITE	63	1	64	94	11	105	157	12	169
PRESENZE									
Presenti alla fine del periodo	20	2	22	38	1	39	58	3	61
Presenza media giornaliera nel periodo	18,3	1,3	19,5	29,6	1,1	30,7	47,9	2,4	50,3

DIPARTIMENTO PER LA GIUSTIZIA MINORILE E DI COMUNITA'
SEZIONE STATISTICA

Flussi di utenza degli Istituti penali per i minorenni
Area Meridionale
Anno 2022

Movimenti e presenze	ITALIANI			STRANIERI			TOTALE		
	M	F	MF	M	F	MF	M	F	MF
INGRESSI									
Per custodia cautelare									
Dalla libertà	36	-	36	18	-	18	54	-	54
Da Centro di prima accoglienza	31	-	31	12	-	12	43	-	43
Da permanenza in casa	2	-	2	-	-	-	2	-	2
Da comunità per trasformazione di misura	6	-	6	2	-	2	8	-	8
Da comunità per aggravamento misura cautelare	57	2	59	27	2	29	84	4	88
Da comunità per nuovo procedimento	2	-	2	-	-	-	2	-	2
Da istituto penale per adulti	-	-	-	7	-	7	7	-	7
Per esecuzione pena									
Dalla libertà	19	-	19	11	1	12	30	1	31
Da comunità	2	-	2	1	-	1	3	-	3
Per revoca affidamento in prova al servizio sociale	1	-	1	-	-	-	1	-	1
Per sospensione affidamento in prova al servizio sociale	7	-	7	4	-	4	11	-	11
Per revoca detenzione domiciliare	2	-	2	-	-	-	2	-	2
Per sospensione detenzione domiciliare	7	-	7	1	-	1	8	-	8
Per revoca libertà controllata	-	-	-	-	-	-	-	-	-
Da evasione per esecuzione pena	-	-	-	-	-	-	-	-	-
Da arresti domiciliari (adulti)	-	-	-	-	-	-	-	-	-
Da istituto penale per adulti	-	-	-	1	-	1	1	-	1
Ingressi da trasferimento									
Per esigenze educative	1	-	1	-	-	-	1	-	1
Per avvicinamento al nucleo familiare	2	-	2	-	-	-	2	-	2
Per opportunità lavorative e/o formative	-	-	-	-	-	-	-	-	-
Per sovraffollamento	7	-	7	28	-	28	35	-	35
Per motivi di sicurezza	5	-	5	20	1	21	25	1	26
Per altri motivi	24	2	26	75	2	77	99	4	103
Totale INGRESSI	211	4	215	207	6	213	418	10	428
<i>Ingressi di semiliberi</i>	-	-	-	-	-	-	-	-	-
<i>Ingressi di semidetenuti</i>	-	-	-	-	-	-	-	-	-
USCITE									
Da custodia cautelare									
Decorrenza termini custodia cautelare	1	-	1	-	-	-	1	-	1
Revoca della custodia cautelare	2	-	2	-	1	1	2	1	3
Remissione in libertà	6	-	6	1	-	1	7	-	7
Prescrizioni	-	-	-	-	-	-	-	-	-
Permanenza in casa	9	-	9	7	-	7	16	-	16
Collocamento in comunità (compresi fine aggravamento)	95	4	99	39	2	41	134	6	140
Sospensione del processo e messa alla prova	2	-	2	1	-	1	3	-	3
Arresti domiciliari	-	-	-	-	-	-	-	-	-
Provvedimento del giudice a seguito di udienza	-	-	-	-	-	-	-	-	-
Sospensione condizionale della pena	1	-	1	1	-	1	2	-	2
Estradizione	-	-	-	1	-	1	1	-	1
Da espiazione pena									
Espiazione della pena	8	-	8	3	-	3	11	-	11
Differimento esecuzione pena	-	-	-	-	1	1	-	1	1
Sospensione esecuzione pena	2	-	2	-	-	-	2	-	2
Affidamento in prova al servizio sociale	6	-	6	2	-	2	8	-	8
Detenzione domiciliare	12	-	12	5	2	7	17	2	19
Concessione Legge 199/2010	2	-	2	-	-	-	2	-	2
Trasferimenti a strutture per adulti									
A strutture per adulti	23	1	24	13	-	13	36	1	37
Trasferimenti ad altro IPM									
Per esigenze educative	-	-	-	-	-	-	-	-	-
Per avvicinamento a nucleo familiare	5	1	6	5	-	5	10	1	11
Per opportunità lavorative e/o formative	-	-	-	-	-	-	-	-	-
Per sovraffollamento	-	-	-	-	-	-	-	-	-
Per motivi di sicurezza	2	-	2	9	-	9	11	-	11
Per altri motivi	21	-	21	82	2	84	103	2	105
Totale USCITE	197	6	203	169	8	177	366	14	380
PRESENZE									
Presenti alla fine del periodo	85	-	85	57	-	57	142	-	142
Presenza media giornaliera nel periodo	77,6	1,3	78,9	42,4	1,7	44,1	120,0	3,0	123,0

DIPARTIMENTO PER LA GIUSTIZIA MINORILE E DI COMUNITA'
SEZIONE STATISTICA

Flussi di utenza degli Istituti penali per i minorenni
Area Insulare
Anno 2022

Movimenti e presenze	ITALIANI			STRANIERI			TOTALE		
	M	F	MF	M	F	MF	M	F	MF
INGRESSI									
Per custodia cautelare									
Dalla libertà	22	-	22	6	-	6	28	-	28
Da Centro di prima accoglienza	10	-	10	7	-	7	17	-	17
Da permanenza in casa	-	-	-	-	-	-	-	-	-
Da comunità per trasformazione di misura	1	-	1	-	-	-	1	-	1
Da comunità per aggravamento misura cautelare	41	-	41	6	-	6	47	-	47
Da comunità per nuovo procedimento	-	-	-	-	-	-	-	-	-
Da istituto penale per adulti	-	-	-	-	-	-	-	-	-
Per esecuzione pena									
Dalla libertà	19	-	19	1	-	1	20	-	20
Da comunità	5	-	5	1	-	1	6	-	6
Per revoca affidamento in prova al servizio sociale	-	-	-	-	-	-	-	-	-
Per sospensione affidamento in prova al servizio sociale	9	-	9	1	-	1	10	-	10
Per revoca detenzione domiciliare	1	-	1	-	-	-	1	-	1
Per sospensione detenzione domiciliare	5	-	5	1	-	1	6	-	6
Per revoca libertà controllata	-	-	-	-	-	-	-	-	-
Da evasione per esecuzione pena	-	-	-	-	-	-	-	-	-
Da arresti domiciliari (adulti)	-	-	-	-	-	-	-	-	-
Da istituto penale per adulti	2	-	2	-	-	-	2	-	2
Ingressi da trasferimento									
Per esigenze educative	-	-	-	-	-	-	-	-	-
Per avvicinamento al nucleo familiare	9	-	9	-	-	-	9	-	9
Per opportunità lavorative e/o formative	-	-	-	-	-	-	-	-	-
Per sovraffollamento	2	-	2	14	-	14	16	-	16
Per motivi di sicurezza	18	-	18	21	-	21	39	-	39
Per altri motivi	16	-	16	39	-	39	55	-	55
Totale INGRESSI	160	-	160	97	-	97	257	-	257
<i>Ingressi di semiliberi</i>	-	-	-	-	-	-	-	-	-
<i>Ingressi di semidetenuti</i>	-	-	-	-	-	-	-	-	-
USCITE									
Da custodia cautelare									
Decorrenza termini custodia cautelare	1	-	1	-	-	-	1	-	1
Revoca della custodia cautelare	4	-	4	4	-	4	8	-	8
Remissione in libertà	7	-	7	2	-	2	9	-	9
Prescrizioni	-	-	-	-	-	-	-	-	-
Permanenza in casa	2	-	2	1	-	1	3	-	3
Collocamento in comunità (compresi fine aggravamento)	53	-	53	20	-	20	73	-	73
Sospensione del processo e messa alla prova	2	-	2	4	-	4	6	-	6
Arresti domiciliari	-	-	-	-	-	-	-	-	-
Provvedimento del giudice a seguito di udienza	2	-	2	1	-	1	3	-	3
Sospensione condizionale della pena	-	-	-	-	-	-	-	-	-
Estradizione	-	-	-	-	-	-	-	-	-
Da espiazione pena									
Espiazione della pena	8	-	8	2	-	2	10	-	10
Differimento esecuzione pena	-	-	-	-	-	-	-	-	-
Sospensione esecuzione pena	-	-	-	-	-	-	-	-	-
Affidamento in prova al servizio sociale	8	-	8	1	-	1	9	-	9
Detenzione domiciliare	10	-	10	2	-	2	12	-	12
Concessione Legge 199/2010	1	-	1	-	-	-	1	-	1
Trasferimenti a strutture per adulti									
A strutture per adulti	19	-	19	1	-	1	20	-	20
Trasferimenti ad altro IPM									
Per esigenze educative	3	-	3	-	-	-	3	-	3
Per avvicinamento a nucleo familiare	10	-	10	4	-	4	14	-	14
Per opportunità lavorative e/o formative	-	-	-	-	-	-	-	-	-
Per sovraffollamento	1	-	1	2	-	2	3	-	3
Per motivi di sicurezza	15	-	15	8	-	8	23	-	23
Per altri motivi	15	-	15	37	-	37	52	-	52
Totale USCITE	161	-	161	89	-	89	250	-	250
PRESENZE									
Presenti alla fine del periodo	47	-	47	30	-	30	77	-	77
Presenza media giornaliera nel periodo	52,5	-	52,5	24,8	-	24,8	77,3	-	77,3

DIPARTIMENTO PER LA GIUSTIZIA MINORILE E DI COMUNITA'
SEZIONE STATISTICA

Flussi di utenza degli Istituti penali per i minorenni
I.P.M. di Acireale
Anno 2022

Movimenti e presenze	ITALIANI			STRANIERI			TOTALE		
	M	F	MF	M	F	MF	M	F	MF
INGRESSI									
Per custodia cautelare									
Dalla libertà	2	-	2	-	-	-	2	-	2
Da Centro di prima accoglienza	-	-	-	1	-	1	1	-	1
Da permanenza in casa	-	-	-	-	-	-	-	-	-
Da comunità per trasformazione di misura	-	-	-	-	-	-	-	-	-
Da comunità per aggravamento misura cautelare	2	-	2	-	-	-	2	-	2
Da comunità per nuovo procedimento	-	-	-	-	-	-	-	-	-
Da istituto penale per adulti	-	-	-	-	-	-	-	-	-
Per esecuzione pena									
Dalla libertà	2	-	2	1	-	1	3	-	3
Da comunità	1	-	1	1	-	1	2	-	2
Per revoca affidamento in prova al servizio sociale	-	-	-	-	-	-	-	-	-
Per sospensione affidamento in prova al servizio sociale	2	-	2	-	-	-	2	-	2
Per revoca detenzione domiciliare	-	-	-	-	-	-	-	-	-
Per sospensione detenzione domiciliare	2	-	2	-	-	-	2	-	2
Per revoca libertà controllata	-	-	-	-	-	-	-	-	-
Da evasione per esecuzione pena	-	-	-	-	-	-	-	-	-
Da arresti domiciliari (adulti)	-	-	-	-	-	-	-	-	-
Da istituto penale per adulti	1	-	1	-	-	-	1	-	1
Ingressi da trasferimento									
Per esigenze educative	-	-	-	-	-	-	-	-	-
Per avvicinamento al nucleo familiare	1	-	1	-	-	-	1	-	1
Per opportunità lavorative e/o formative	-	-	-	-	-	-	-	-	-
Per sovraffollamento	-	-	-	5	-	5	5	-	5
Per motivi di sicurezza	2	-	2	4	-	4	6	-	6
Per altri motivi	2	-	2	11	-	11	13	-	13
Totale INGRESSI	17	-	17	23	-	23	40	-	40
Ingressi di semiliberi	-	-	-	-	-	-	-	-	-
Ingressi di semidetenuti	-	-	-	-	-	-	-	-	-
USCITE									
Da custodia cautelare									
Decorrenza termini custodia cautelare	-	-	-	-	-	-	-	-	-
Revoca della custodia cautelare	-	-	-	1	-	1	1	-	1
Remissione in libertà	-	-	-	-	-	-	-	-	-
Prescrizioni	-	-	-	-	-	-	-	-	-
Permanenza in casa	-	-	-	-	-	-	-	-	-
Collocamento in comunità (compresi fine aggravamento)	4	-	4	2	-	2	6	-	6
Sospensione del processo e messa alla prova	2	-	2	1	-	1	3	-	3
Arresti domiciliari	-	-	-	-	-	-	-	-	-
Provvedimento del giudice a seguito di udienza	-	-	-	-	-	-	-	-	-
Sospensione condizionale della pena	-	-	-	-	-	-	-	-	-
Estradizione	-	-	-	-	-	-	-	-	-
Da espiazione pena									
Espiazione della pena	1	-	1	1	-	1	2	-	2
Differimento esecuzione pena	-	-	-	-	-	-	-	-	-
Sospensione esecuzione pena	-	-	-	-	-	-	-	-	-
Affidamento in prova al servizio sociale	1	-	1	1	-	1	2	-	2
Detenzione domiciliare	-	-	-	-	-	-	-	-	-
Concessione Legge 199/2010	-	-	-	-	-	-	-	-	-
Trasferimenti a strutture per adulti									
A strutture per adulti	4	-	4	-	-	-	4	-	4
Trasferimenti ad altro IPM									
Per esigenze educative	-	-	-	-	-	-	-	-	-
Per avvicinamento a nucleo familiare	2	-	2	2	-	2	4	-	4
Per opportunità lavorative e/o formative	-	-	-	-	-	-	-	-	-
Per sovraffollamento	-	-	-	-	-	-	-	-	-
Per motivi di sicurezza	3	-	3	4	-	4	7	-	7
Per altri motivi	-	-	-	10	-	10	10	-	10
Totale USCITE	17	-	17	22	-	22	39	-	39
PRESENZE									
Presenti alla fine del periodo	8	-	8	7	-	7	15	-	15
Presenza media giornaliera nel periodo	5,7	0,0	5,7	7,8	0,0	7,8	13,6	-	13,6

DIPARTIMENTO PER LA GIUSTIZIA MINORILE E DI COMUNITA'
SEZIONE STATISTICA

Flussi di utenza degli Istituti penali per i minorenni
I.P.M. di Airola
Anno 2022

Movimenti e presenze	ITALIANI			STRANIERI			TOTALE		
	M	F	MF	M	F	MF	M	F	MF
INGRESSI									
Per custodia cautelare									
Dalla libertà	14	-	14	6	-	6	20	-	20
Da Centro di prima accoglienza	10	-	10	-	-	-	10	-	10
Da permanenza in casa	-	-	-	-	-	-	-	-	-
Da comunità per trasformazione di misura	1	-	1	-	-	-	1	-	1
Da comunità per aggravamento misura cautelare	11	-	11	5	-	5	16	-	16
Da comunità per nuovo procedimento	-	-	-	-	-	-	-	-	-
Da istituto penale per adulti	-	-	-	2	-	2	2	-	2
Per esecuzione pena									
Dalla libertà	2	-	2	-	-	-	2	-	2
Da comunità	-	-	-	-	-	-	-	-	-
Per revoca affidamento in prova al servizio sociale	-	-	-	-	-	-	-	-	-
Per sospensione affidamento in prova al servizio sociale	2	-	2	3	-	3	5	-	5
Per revoca detenzione domiciliare	-	-	-	-	-	-	-	-	-
Per sospensione detenzione domiciliare	2	-	2	-	-	-	2	-	2
Per revoca libertà controllata	-	-	-	-	-	-	-	-	-
Da evasione per esecuzione pena	-	-	-	-	-	-	-	-	-
Da arresti domiciliari (adulti)	-	-	-	-	-	-	-	-	-
Da istituto penale per adulti	-	-	-	-	-	-	-	-	-
Ingressi da trasferimento									
Per esigenze educative	-	-	-	-	-	-	-	-	-
Per avvicinamento al nucleo familiare	-	-	-	-	-	-	-	-	-
Per opportunità lavorative e/o formative	-	-	-	-	-	-	-	-	-
Per sovraffollamento	-	-	-	1	-	1	1	-	1
Per motivi di sicurezza	1	-	1	3	-	3	4	-	4
Per altri motivi	5	-	5	12	-	12	17	-	17
Totale INGRESSI	48	-	48	32	-	32	80	-	80
Ingressi di semiliberi	-	-	-	-	-	-	-	-	-
Ingressi di semidetenuti	-	-	-	-	-	-	-	-	-
USCITE									
Da custodia cautelare									
Decorrenza termini custodia cautelare	-	-	-	-	-	-	-	-	-
Revoca della custodia cautelare	-	-	-	-	-	-	-	-	-
Remissione in libertà	-	-	-	-	-	-	-	-	-
Prescrizioni	-	-	-	-	-	-	-	-	-
Permanenza in casa	3	-	3	-	-	-	3	-	3
Collocamento in comunità (compresi fine aggravamento)	23	-	23	10	-	10	33	-	33
Sospensione del processo e messa alla prova	-	-	-	-	-	-	-	-	-
Arresti domiciliari	-	-	-	-	-	-	-	-	-
Provvedimento del giudice a seguito di udienza	-	-	-	-	-	-	-	-	-
Sospensione condizionale della pena	-	-	-	-	-	-	-	-	-
Estradizione	-	-	-	-	-	-	-	-	-
Da espiazione pena									
Espiazione della pena	3	-	3	1	-	1	4	-	4
Differimento esecuzione pena	-	-	-	-	-	-	-	-	-
Sospensione esecuzione pena	-	-	-	-	-	-	-	-	-
Affidamento in prova al servizio sociale	3	-	3	1	-	1	4	-	4
Detenzione domiciliare	-	-	-	-	-	-	-	-	-
Concessione Legge 199/2010	-	-	-	-	-	-	-	-	-
Trasferimenti a strutture per adulti									
A strutture per adulti	2	-	2	-	-	-	2	-	2
Trasferimenti ad altro IPM									
Per esigenze educative	-	-	-	-	-	-	-	-	-
Per avvicinamento a nucleo familiare	-	-	-	-	-	-	-	-	-
Per opportunità lavorative e/o formative	-	-	-	-	-	-	-	-	-
Per sovraffollamento	-	-	-	-	-	-	-	-	-
Per motivi di sicurezza	2	-	2	2	-	2	4	-	4
Per altri motivi	4	-	4	12	-	12	16	-	16
Totale USCITE	40	-	40	26	-	26	66	-	66
PRESENZE									
Presenti alla fine del periodo	28	-	28	8	-	8	36	-	36
Presenza media giornaliera nel periodo	24,3	0,0	24,3	7,1	0,0	7,1	31,4	-	31,4

DIPARTIMENTO PER LA GIUSTIZIA MINORILE E DI COMUNITA'
SEZIONE STATISTICA

Flussi di utenza degli Istituti penali per i minorenni
I.P.M. di Bari
Anno 2022

Movimenti e presenze	ITALIANI			STRANIERI			TOTALE		
	M	F	MF	M	F	MF	M	F	MF
INGRESSI									
Per custodia cautelare									
Dalla libertà	6	-	6	4	-	4	10	-	10
Da Centro di prima accoglienza	4	-	4	3	-	3	7	-	7
Da permanenza in casa	1	-	1	-	-	-	1	-	1
Da comunità per trasformazione di misura	-	-	-	2	-	2	2	-	2
Da comunità per aggravamento misura cautelare	23	-	23	4	-	4	27	-	27
Da comunità per nuovo procedimento	1	-	1	-	-	-	1	-	1
Da istituto penale per adulti	-	-	-	1	-	1	1	-	1
Per esecuzione pena									
Dalla libertà	6	-	6	3	-	3	9	-	9
Da comunità	1	-	1	-	-	-	1	-	1
Per revoca affidamento in prova al servizio sociale	1	-	1	-	-	-	1	-	1
Per sospensione affidamento in prova al servizio sociale	2	-	2	-	-	-	2	-	2
Per revoca detenzione domiciliare	1	-	1	-	-	-	1	-	1
Per sospensione detenzione domiciliare	2	-	2	1	-	1	3	-	3
Per revoca libertà controllata	-	-	-	-	-	-	-	-	-
Da evasione per esecuzione pena	-	-	-	-	-	-	-	-	-
Da arresti domiciliari (adulti)	-	-	-	-	-	-	-	-	-
Da istituto penale per adulti	-	-	-	1	-	1	1	-	1
Ingressi da trasferimento									
Per esigenze educative	-	-	-	-	-	-	-	-	-
Per avvicinamento al nucleo familiare	-	-	-	-	-	-	-	-	-
Per opportunità lavorative e/o formative	-	-	-	-	-	-	-	-	-
Per sovraffollamento	-	-	-	6	-	6	6	-	6
Per motivi di sicurezza	1	-	1	4	-	4	5	-	5
Per altri motivi	4	-	4	17	-	17	21	-	21
Totale INGRESSI	53	-	53	46	-	46	99	-	99
Ingressi di semiliberi	-	-	-	-	-	-	-	-	-
Ingressi di semidetenuti	-	-	-	-	-	-	-	-	-
USCITE									
Da custodia cautelare									
Decorrenza termini custodia cautelare	-	-	-	-	-	-	-	-	-
Revoca della custodia cautelare	-	-	-	-	-	-	-	-	-
Remissione in libertà	5	-	5	1	-	1	6	-	6
Prescrizioni	-	-	-	-	-	-	-	-	-
Permanenza in casa	1	-	1	1	-	1	2	-	2
Collocamento in comunità (compresi fine aggravamento)	27	-	27	7	-	7	34	-	34
Sospensione del processo e messa alla prova	1	-	1	-	-	-	1	-	1
Arresti domiciliari	-	-	-	-	-	-	-	-	-
Provvedimento del giudice a seguito di udienza	-	-	-	-	-	-	-	-	-
Sospensione condizionale della pena	-	-	-	-	-	-	-	-	-
Estradizione	-	-	-	1	-	1	1	-	1
Da espiazione pena									
Espiazione della pena	1	-	1	-	-	-	1	-	1
Differimento esecuzione pena	-	-	-	-	-	-	-	-	-
Sospensione esecuzione pena	-	-	-	-	-	-	-	-	-
Affidamento in prova al servizio sociale	1	-	1	-	-	-	1	-	1
Detenzione domiciliare	9	-	9	2	-	2	11	-	11
Concessione Legge 199/2010	2	-	2	-	-	-	2	-	2
Trasferimenti a strutture per adulti									
A strutture per adulti	3	-	3	2	-	2	5	-	5
Trasferimenti ad altro IPM									
Per esigenze educative	-	-	-	-	-	-	-	-	-
Per avvicinamento a nucleo familiare	-	-	-	4	-	4	4	-	4
Per opportunità lavorative e/o formative	-	-	-	-	-	-	-	-	-
Per sovraffollamento	-	-	-	-	-	-	-	-	-
Per motivi di sicurezza	-	-	-	3	-	3	3	-	3
Per altri motivi	2	-	2	21	-	21	23	-	23
Totale USCITE	52	-	52	42	-	42	94	-	94
PRESENZE									
Presenti alla fine del periodo	13	-	13	7	-	7	20	-	20
Presenza media giornaliera nel periodo	11,1	0,0	11,1	7,1	0,0	7,1	18,2	-	18,2

DIPARTIMENTO PER LA GIUSTIZIA MINORILE E DI COMUNITA'
SEZIONE STATISTICA

Flussi di utenza degli Istituti penali per i minorenni
I.P.M. di Bologna
Anno 2022

Movimenti e presenze	ITALIANI			STRANIERI			TOTALE		
	M	F	MF	M	F	MF	M	F	MF
INGRESSI									
Per custodia cautelare									
Dalla libertà	5	-	5	14	-	14	19	-	19
Da Centro di prima accoglienza	2	-	2	19	-	19	21	-	21
Da permanenza in casa	-	-	-	-	-	-	-	-	-
Da comunità per trasformazione di misura	2	-	2	1	-	1	3	-	3
Da comunità per aggravamento misura cautelare	15	-	15	30	-	30	45	-	45
Da comunità per nuovo procedimento	2	-	2	-	-	-	2	-	2
Da istituto penale per adulti	1	-	1	-	-	-	1	-	1
Per esecuzione pena									
Dalla libertà	3	-	3	11	-	11	14	-	14
Da comunità	1	-	1	1	-	1	2	-	2
Per revoca affidamento in prova al servizio sociale	-	-	-	-	-	-	-	-	-
Per sospensione affidamento in prova al servizio sociale	2	-	2	2	-	2	4	-	4
Per revoca detenzione domiciliare	-	-	-	-	-	-	-	-	-
Per sospensione detenzione domiciliare	2	-	2	-	-	-	2	-	2
Per revoca libertà controllata	1	-	1	-	-	-	1	-	1
Da evasione per esecuzione pena	1	-	1	1	-	1	2	-	2
Da arresti domiciliari (adulti)	-	-	-	-	-	-	-	-	-
Da istituto penale per adulti	-	-	-	-	-	-	-	-	-
Ingressi da trasferimento									
Per esigenze educative	-	-	-	-	-	-	-	-	-
Per avvicinamento al nucleo familiare	-	-	-	2	-	2	2	-	2
Per opportunità lavorative e/o formative	-	-	-	-	-	-	-	-	-
Per sovraffollamento	1	-	1	1	-	1	2	-	2
Per motivi di sicurezza	1	-	1	-	-	-	1	-	1
Per altri motivi	4	-	4	17	-	17	21	-	21
Totale INGRESSI	43	-	43	99	-	99	142	-	142
<i>Ingressi di semiliberi</i>	-	-	-	-	-	-	-	-	-
<i>Ingressi di semidetenuti</i>	-	-	-	-	-	-	-	-	-
USCITE									
Da custodia cautelare									
Decorrenza termini custodia cautelare	-	-	-	-	-	-	-	-	-
Revoca della custodia cautelare	-	-	-	1	-	1	1	-	1
Remissione in libertà	1	-	1	1	-	1	2	-	2
Prescrizioni	-	-	-	-	-	-	-	-	-
Permanenza in casa	3	-	3	5	-	5	8	-	8
Collocamento in comunità (compresi fine aggravamento)	25	-	25	31	-	31	56	-	56
Sospensione del processo e messa alla prova	-	-	-	3	-	3	3	-	3
Arresti domiciliari	-	-	-	-	-	-	-	-	-
Provvedimento del giudice a seguito di udienza	-	-	-	-	-	-	-	-	-
Sospensione condizionale della pena	-	-	-	-	-	-	-	-	-
Estradizione	-	-	-	-	-	-	-	-	-
Da espiazione pena									
Espiazione della pena	2	-	2	8	-	8	10	-	10
Differimento esecuzione pena	-	-	-	-	-	-	-	-	-
Sospensione esecuzione pena	-	-	-	-	-	-	-	-	-
Affidamento in prova al servizio sociale	1	-	1	5	-	5	6	-	6
Detenzione domiciliare	-	-	-	-	-	-	-	-	-
Concessione Legge 199/2010	-	-	-	1	-	1	1	-	1
Trasferimenti a strutture per adulti									
A strutture per adulti	4	-	4	8	-	8	12	-	12
Trasferimenti ad altro IPM									
Per esigenze educative	-	-	-	-	-	-	-	-	-
Per avvicinamento a nucleo familiare	-	-	-	-	-	-	-	-	-
Per opportunità lavorative e/o formative	-	-	-	1	-	1	1	-	1
Per sovraffollamento	-	-	-	12	-	12	12	-	12
Per motivi di sicurezza	1	-	1	3	-	3	4	-	4
Per altri motivi	4	-	4	18	-	18	22	-	22
Totale USCITE	41	-	41	97	-	97	138	-	138
PRESENZE									
Presenti alla fine del periodo	10	-	10	25	-	25	35	-	35
Presenza media giornaliera nel periodo	14,1	0,0	14,1	26,6	0,0	26,6	40,6	-	40,6

DIPARTIMENTO PER LA GIUSTIZIA MINORILE E DI COMUNITA'
SEZIONE STATISTICA

Flussi di utenza degli Istituti penali per i minorenni
I.P.M. di Caltanissetta
Anno 2022

Movimenti e presenze	ITALIANI			STRANIERI			TOTALE		
	M	F	MF	M	F	MF	M	F	MF
INGRESSI									
Per custodia cautelare									
Dalla libertà	2	-	2	1	-	1	3	-	3
Da Centro di prima accoglienza	-	-	-	1	-	1	1	-	1
Da permanenza in casa	-	-	-	-	-	-	-	-	-
Da comunità per trasformazione di misura	-	-	-	-	-	-	-	-	-
Da comunità per aggravamento misura cautelare	3	-	3	1	-	1	4	-	4
Da comunità per nuovo procedimento	-	-	-	-	-	-	-	-	-
Da istituto penale per adulti	-	-	-	-	-	-	-	-	-
Per esecuzione pena									
Dalla libertà	1	-	1	-	-	-	1	-	1
Da comunità	4	-	4	-	-	-	4	-	4
Per revoca affidamento in prova al servizio sociale	-	-	-	-	-	-	-	-	-
Per sospensione affidamento in prova al servizio sociale	1	-	1	-	-	-	1	-	1
Per revoca detenzione domiciliare	1	-	1	-	-	-	1	-	1
Per sospensione detenzione domiciliare	-	-	-	1	-	1	1	-	1
Per revoca libertà controllata	-	-	-	-	-	-	-	-	-
Da evasione per esecuzione pena	-	-	-	-	-	-	-	-	-
Da arresti domiciliari (adulti)	-	-	-	-	-	-	-	-	-
Da istituto penale per adulti	-	-	-	-	-	-	-	-	-
Ingressi da trasferimento									
Per esigenze educative	-	-	-	-	-	-	-	-	-
Per avvicinamento al nucleo familiare	1	-	1	-	-	-	1	-	1
Per opportunità lavorative e/o formative	-	-	-	-	-	-	-	-	-
Per sovraffollamento	-	-	-	1	-	1	1	-	1
Per motivi di sicurezza	8	-	8	3	-	3	11	-	11
Per altri motivi	4	-	4	2	-	2	6	-	6
Totale INGRESSI	25	-	25	10	-	10	35	-	35
<i>Ingressi di semiliberi</i>	-	-	-	-	-	-	-	-	-
<i>Ingressi di semidetenuti</i>	-	-	-	-	-	-	-	-	-
USCITE									
Da custodia cautelare									
Decorrenza termini custodia cautelare	-	-	-	-	-	-	-	-	-
Revoca della custodia cautelare	-	-	-	-	-	-	-	-	-
Remissione in libertà	1	-	1	-	-	-	1	-	1
Prescrizioni	-	-	-	-	-	-	-	-	-
Permanenza in casa	-	-	-	-	-	-	-	-	-
Collocamento in comunità (compresi fine aggravamento)	3	-	3	3	-	3	6	-	6
Sospensione del processo e messa alla prova	-	-	-	-	-	-	-	-	-
Arresti domiciliari	-	-	-	-	-	-	-	-	-
Provvedimento del giudice a seguito di udienza	-	-	-	-	-	-	-	-	-
Sospensione condizionale della pena	-	-	-	-	-	-	-	-	-
Estradizione	-	-	-	-	-	-	-	-	-
Da espiazione pena									
Espiazione della pena	-	-	-	1	-	1	1	-	1
Differimento esecuzione pena	-	-	-	-	-	-	-	-	-
Sospensione esecuzione pena	-	-	-	-	-	-	-	-	-
Affidamento in prova al servizio sociale	3	-	3	-	-	-	3	-	3
Detenzione domiciliare	4	-	4	1	-	1	5	-	5
Concessione Legge 199/2010	-	-	-	-	-	-	-	-	-
Trasferimenti a strutture per adulti									
A strutture per adulti	3	-	3	-	-	-	3	-	3
Trasferimenti ad altro IPM									
Per esigenze educative	-	-	-	-	-	-	-	-	-
Per avvicinamento a nucleo familiare	5	-	5	-	-	-	5	-	5
Per opportunità lavorative e/o formative	-	-	-	-	-	-	-	-	-
Per sovraffollamento	1	-	1	-	-	-	1	-	1
Per motivi di sicurezza	4	-	4	-	-	-	4	-	4
Per altri motivi	3	-	3	3	-	3	6	-	6
Totale USCITE	27	-	27	8	-	8	35	-	35
PRESENZE									
Presenti alla fine del periodo	6	-	6	3	-	3	9	-	9
Presenza media giornaliera nel periodo	5,8	0,0	5,8	1,9	0,0	1,9	7,8	-	7,8

DIPARTIMENTO PER LA GIUSTIZIA MINORILE E DI COMUNITA'
SEZIONE STATISTICA

Flussi di utenza degli Istituti penali per i minorenni
I.P.M. di Catania
Anno 2022

Movimenti e presenze	ITALIANI			STRANIERI			TOTALE		
	M	F	MF	M	F	MF	M	F	MF
INGRESSI									
Per custodia cautelare									
Dalla libertà	7	-	7	1	-	1	8	-	8
Da Centro di prima accoglienza	7	-	7	3	-	3	10	-	10
Da permanenza in casa	-	-	-	-	-	-	-	-	-
Da comunità per trasformazione di misura	-	-	-	-	-	-	-	-	-
Da comunità per aggravamento misura cautelare	16	-	16	2	-	2	18	-	18
Da comunità per nuovo procedimento	-	-	-	-	-	-	-	-	-
Da istituto penale per adulti	-	-	-	-	-	-	-	-	-
Per esecuzione pena									
Dalla libertà	6	-	6	-	-	-	6	-	6
Da comunità	-	-	-	-	-	-	-	-	-
Per revoca affidamento in prova al servizio sociale	-	-	-	-	-	-	-	-	-
Per sospensione affidamento in prova al servizio sociale	-	-	-	1	-	1	1	-	1
Per revoca detenzione domiciliare	-	-	-	-	-	-	-	-	-
Per sospensione detenzione domiciliare	1	-	1	-	-	-	1	-	1
Per revoca libertà controllata	-	-	-	-	-	-	-	-	-
Da evasione per esecuzione pena	-	-	-	-	-	-	-	-	-
Da arresti domiciliari (adulti)	-	-	-	-	-	-	-	-	-
Da istituto penale per adulti	-	-	-	-	-	-	-	-	-
Ingressi da trasferimento									
Per esigenze educative	-	-	-	-	-	-	-	-	-
Per avvicinamento al nucleo familiare	1	-	1	-	-	-	1	-	1
Per opportunità lavorative e/o formative	-	-	-	-	-	-	-	-	-
Per sovraffollamento	1	-	1	8	-	8	9	-	9
Per motivi di sicurezza	4	-	4	11	-	11	15	-	15
Per altri motivi	4	-	4	17	-	17	21	-	21
Totale INGRESSI	47	-	47	43	-	43	90	-	90
<i>Ingressi di semiliberi</i>	-	-	-	-	-	-	-	-	-
<i>Ingressi di semidetenuti</i>	-	-	-	-	-	-	-	-	-
USCITE									
Da custodia cautelare									
Decorrenza termini custodia cautelare	-	-	-	-	-	-	-	-	-
Revoca della custodia cautelare	-	-	-	1	-	1	1	-	1
Remissione in libertà	6	-	6	2	-	2	8	-	8
Prescrizioni	-	-	-	-	-	-	-	-	-
Permanenza in casa	1	-	1	-	-	-	1	-	1
Collocamento in comunità (compresi fine aggravamento)	21	-	21	9	-	9	30	-	30
Sospensione del processo e messa alla prova	-	-	-	-	-	-	-	-	-
Arresti domiciliari	-	-	-	-	-	-	-	-	-
Provvedimento del giudice a seguito di udienza	-	-	-	-	-	-	-	-	-
Sospensione condizionale della pena	-	-	-	-	-	-	-	-	-
Estradizione	-	-	-	-	-	-	-	-	-
Da espiazione pena									
Espiazione della pena	3	-	3	-	-	-	3	-	3
Differimento esecuzione pena	-	-	-	-	-	-	-	-	-
Sospensione esecuzione pena	-	-	-	-	-	-	-	-	-
Affidamento in prova al servizio sociale	2	-	2	-	-	-	2	-	2
Detenzione domiciliare	-	-	-	1	-	1	1	-	1
Concessione Legge 199/2010	-	-	-	-	-	-	-	-	-
Trasferimenti a strutture per adulti									
A strutture per adulti	6	-	6	1	-	1	7	-	7
Trasferimenti ad altro IPM									
Per esigenze educative	1	-	1	-	-	-	1	-	1
Per avvicinamento a nucleo familiare	1	-	1	-	-	-	1	-	1
Per opportunità lavorative e/o formative	-	-	-	-	-	-	-	-	-
Per sovraffollamento	-	-	-	-	-	-	-	-	-
Per motivi di sicurezza	3	-	3	2	-	2	5	-	5
Per altri motivi	6	-	6	18	-	18	24	-	24
Totale USCITE	50	-	50	34	-	34	84	-	84
PRESENZE									
Presenti alla fine del periodo	13	-	13	15	-	15	28	-	28
Presenza media giornaliera nel periodo	16,5	0,0	16,5	9,6	0,0	9,6	26,1	-	26,1

DIPARTIMENTO PER LA GIUSTIZIA MINORILE E DI COMUNITA'
SEZIONE STATISTICA

Flussi di utenza degli Istituti penali per i minorenni
I.P.M. di Catanzaro
Anno 2022

Movimenti e presenze	ITALIANI			STRANIERI			TOTALE		
	M	F	MF	M	F	MF	M	F	MF
INGRESSI									
Per custodia cautelare									
Dalla libertà	3	-	3	2	-	2	5	-	5
Da Centro di prima accoglienza	2	-	2	2	-	2	4	-	4
Da permanenza in casa	1	-	1	-	-	-	1	-	1
Da comunità per trasformazione di misura	-	-	-	-	-	-	-	-	-
Da comunità per aggravamento misura cautelare	1	-	1	3	-	3	4	-	4
Da comunità per nuovo procedimento	-	-	-	-	-	-	-	-	-
Da istituto penale per adulti	-	-	-	2	-	2	2	-	2
Per esecuzione pena									
Dalla libertà	4	-	4	2	-	2	6	-	6
Da comunità	1	-	1	1	-	1	2	-	2
Per revoca affidamento in prova al servizio sociale	-	-	-	-	-	-	-	-	-
Per sospensione affidamento in prova al servizio sociale	2	-	2	-	-	-	2	-	2
Per revoca detenzione domiciliare	-	-	-	-	-	-	-	-	-
Per sospensione detenzione domiciliare	2	-	2	-	-	-	2	-	2
Per revoca libertà controllata	-	-	-	-	-	-	-	-	-
Da evasione per esecuzione pena	-	-	-	-	-	-	-	-	-
Da arresti domiciliari (adulti)	-	-	-	-	-	-	-	-	-
Da istituto penale per adulti	-	-	-	-	-	-	-	-	-
Ingressi da trasferimento									
Per esigenze educative	1	-	1	-	-	-	1	-	1
Per avvicinamento al nucleo familiare	1	-	1	-	-	-	1	-	1
Per opportunità lavorative e/o formative	-	-	-	-	-	-	-	-	-
Per sovraffollamento	-	-	-	8	-	8	8	-	8
Per motivi di sicurezza	-	-	-	-	-	-	-	-	-
Per altri motivi	7	-	7	24	-	24	31	-	31
Totale INGRESSI	25	-	25	44	-	44	69	-	69
<i>Ingressi di semiliberi</i>	-	-	-	-	-	-	-	-	-
<i>Ingressi di semidetenuti</i>	-	-	-	-	-	-	-	-	-
USCITE									
Da custodia cautelare									
Decorrenza termini custodia cautelare	-	-	-	-	-	-	-	-	-
Revoca della custodia cautelare	-	-	-	-	-	-	-	-	-
Remissione in libertà	-	-	-	-	-	-	-	-	-
Prescrizioni	-	-	-	-	-	-	-	-	-
Permanenza in casa	2	-	2	3	-	3	5	-	5
Collocamento in comunità (compresi fine aggravamento)	4	-	4	4	-	4	8	-	8
Sospensione del processo e messa alla prova	1	-	1	1	-	1	2	-	2
Arresti domiciliari	-	-	-	-	-	-	-	-	-
Provvedimento del giudice a seguito di udienza	-	-	-	-	-	-	-	-	-
Sospensione condizionale della pena	-	-	-	-	-	-	-	-	-
Estradizione	-	-	-	-	-	-	-	-	-
Da espiazione pena									
Espiazione della pena	2	-	2	-	-	-	2	-	2
Differimento esecuzione pena	-	-	-	-	-	-	-	-	-
Sospensione esecuzione pena	-	-	-	-	-	-	-	-	-
Affidamento in prova al servizio sociale	-	-	-	-	-	-	-	-	-
Detenzione domiciliare	2	-	2	2	-	2	4	-	4
Concessione Legge 199/2010	-	-	-	-	-	-	-	-	-
Trasferimenti a strutture per adulti									
A strutture per adulti	4	-	4	2	-	2	6	-	6
Trasferimenti ad altro IPM									
Per esigenze educative	-	-	-	-	-	-	-	-	-
Per avvicinamento a nucleo familiare	1	-	1	-	-	-	1	-	1
Per opportunità lavorative e/o formative	-	-	-	-	-	-	-	-	-
Per sovraffollamento	-	-	-	-	-	-	-	-	-
Per motivi di sicurezza	-	-	-	-	-	-	-	-	-
Per altri motivi	5	-	5	23	-	23	28	-	28
Totale USCITE	21	-	21	35	-	35	56	-	56
PRESENZE									
Presenti alla fine del periodo	6	-	6	17	-	17	23	-	23
Presenza media giornaliera nel periodo	5,2	0,0	5,2	9,9	0,0	9,9	15,1	-	15,1

DIPARTIMENTO PER LA GIUSTIZIA MINORILE E DI COMUNITA'
SEZIONE STATISTICA

Flussi di utenza degli Istituti penali per i minorenni
I.P.M. di Firenze
Anno 2022

Movimenti e presenze	ITALIANI			STRANIERI			TOTALE		
	M	F	MF	M	F	MF	M	F	MF
INGRESSI									
Per custodia cautelare									
Dalla libertà	9	-	9	11	-	11	20	-	20
Da Centro di prima accoglienza	2	-	2	6	-	6	8	-	8
Da permanenza in casa	-	-	-	-	-	-	-	-	-
Da comunità per trasformazione di misura	-	-	-	-	-	-	-	-	-
Da comunità per aggravamento misura cautelare	3	-	3	6	-	6	9	-	9
Da comunità per nuovo procedimento	-	-	-	-	-	-	-	-	-
Da istituto penale per adulti	-	-	-	-	-	-	-	-	-
Per esecuzione pena									
Dalla libertà	-	-	-	2	-	2	2	-	2
Da comunità	-	-	-	-	-	-	-	-	-
Per revoca affidamento in prova al servizio sociale	1	-	1	1	-	1	2	-	2
Per sospensione affidamento in prova al servizio sociale	-	-	-	-	-	-	-	-	-
Per revoca detenzione domiciliare	-	-	-	-	-	-	-	-	-
Per sospensione detenzione domiciliare	-	-	-	-	-	-	-	-	-
Per revoca libertà controllata	-	-	-	-	-	-	-	-	-
Da evasione per esecuzione pena	-	-	-	-	-	-	-	-	-
Da arresti domiciliari (adulti)	-	-	-	-	-	-	-	-	-
Da istituto penale per adulti	-	-	-	-	-	-	-	-	-
Ingressi da trasferimento									
Per esigenze educative	-	-	-	-	-	-	-	-	-
Per avvicinamento al nucleo familiare	-	-	-	2	-	2	2	-	2
Per opportunità lavorative e/o formative	-	-	-	-	-	-	-	-	-
Per sovraffollamento	-	-	-	1	-	1	1	-	1
Per motivi di sicurezza	-	-	-	-	-	-	-	-	-
Per altri motivi	1	-	1	4	-	4	5	-	5
Totale INGRESSI	16	-	16	33	-	33	49	-	49
<i>Ingressi di semiliberi</i>	-	-	-	-	-	-	-	-	-
<i>Ingressi di semidetenuti</i>	-	-	-	-	-	-	-	-	-
USCITE									
Da custodia cautelare									
Decorrenza termini custodia cautelare	2	-	2	3	-	3	5	-	5
Revoca della custodia cautelare	-	-	-	-	-	-	-	-	-
Remissione in libertà	-	-	-	-	-	-	-	-	-
Prescrizioni	-	-	-	-	-	-	-	-	-
Permanenza in casa	2	-	2	-	-	-	2	-	2
Collocamento in comunità (compresi fine aggravamento)	7	-	7	13	-	13	20	-	20
Sospensione del processo e messa alla prova	-	-	-	-	-	-	-	-	-
Arresti domiciliari	-	-	-	-	-	-	-	-	-
Provvedimento del giudice a seguito di udienza	-	-	-	-	-	-	-	-	-
Sospensione condizionale della pena	-	-	-	-	-	-	-	-	-
Estradizione	-	-	-	-	-	-	-	-	-
Da espiazione pena									
Espiazione della pena	-	-	-	-	-	-	-	-	-
Differimento esecuzione pena	-	-	-	-	-	-	-	-	-
Sospensione esecuzione pena	-	-	-	-	-	-	-	-	-
Affidamento in prova al servizio sociale	-	-	-	1	-	1	1	-	1
Detenzione domiciliare	-	-	-	1	-	1	1	-	1
Concessione Legge 199/2010	-	-	-	-	-	-	-	-	-
Trasferimenti a strutture per adulti									
A strutture per adulti	-	-	-	3	-	3	3	-	3
Trasferimenti ad altro IPM									
Per esigenze educative	-	-	-	-	-	-	-	-	-
Per avvicinamento a nucleo familiare	-	-	-	-	-	-	-	-	-
Per opportunità lavorative e/o formative	-	-	-	-	-	-	-	-	-
Per sovraffollamento	-	-	-	3	-	3	3	-	3
Per motivi di sicurezza	1	-	1	1	-	1	2	-	2
Per altri motivi	2	-	2	4	-	4	6	-	6
Totale USCITE	14	-	14	29	-	29	43	-	43
PRESENZE									
Presenti alla fine del periodo	5	-	5	13	-	13	18	-	18
Presenza media giornaliera nel periodo	4,6	0,0	4,6	11,8	0,0	11,8	16,4	-	16,4

DIPARTIMENTO PER LA GIUSTIZIA MINORILE E DI COMUNITA'
SEZIONE STATISTICA

Flussi di utenza degli Istituti penali per i minorenni
I.P.M. di Milano
Anno 2022

Movimenti e presenze	ITALIANI			STRANIERI			TOTALE		
	M	F	MF	M	F	MF	M	F	MF
INGRESSI									
Per custodia cautelare									
Dalla libertà	17	-	17	16	-	16	33	-	33
Da Centro di prima accoglienza	7	-	7	53	-	53	60	-	60
Da permanenza in casa	-	-	-	-	-	-	-	-	-
Da comunità per trasformazione di misura	2	-	2	2	-	2	4	-	4
Da comunità per aggravamento misura cautelare	29	-	29	28	-	28	57	-	57
Da comunità per nuovo procedimento	-	-	-	-	-	-	-	-	-
Da istituto penale per adulti	-	-	-	2	-	2	2	-	2
Per esecuzione pena									
Dalla libertà	10	-	10	7	-	7	17	-	17
Da comunità	-	-	-	-	-	-	-	-	-
Per revoca affidamento in prova al servizio sociale	1	-	1	-	-	-	1	-	1
Per sospensione affidamento in prova al servizio sociale	2	-	2	1	-	1	3	-	3
Per revoca detenzione domiciliare	-	-	-	-	-	-	-	-	-
Per sospensione detenzione domiciliare	1	-	1	-	-	-	1	-	1
Per revoca libertà controllata	-	-	-	-	-	-	-	-	-
Da evasione per esecuzione pena	-	-	-	-	-	-	-	-	-
Da arresti domiciliari (adulti)	-	-	-	-	-	-	-	-	-
Da istituto penale per adulti	-	-	-	-	-	-	-	-	-
Ingressi da trasferimento									
Per esigenze educative	-	-	-	-	-	-	-	-	-
Per avvicinamento al nucleo familiare	1	-	1	2	-	2	3	-	3
Per opportunità lavorative e/o formative	-	-	-	-	-	-	-	-	-
Per sovraffollamento	-	-	-	-	-	-	-	-	-
Per motivi di sicurezza	-	-	-	-	-	-	-	-	-
Per altri motivi	16	-	16	57	-	57	73	-	73
Totale INGRESSI	86	-	86	168	-	168	254	-	254
<i>Ingressi di semiliberi</i>	-	-	-	-	-	-	-	-	-
<i>Ingressi di semidetenuti</i>	-	-	-	-	-	-	-	-	-
USCITE									
Da custodia cautelare									
Decorrenza termini custodia cautelare	3	-	3	-	-	-	3	-	3
Revoca della custodia cautelare	1	-	1	4	-	4	5	-	5
Remissione in libertà	2	-	2	5	-	5	7	-	7
Prescrizioni	-	-	-	-	-	-	-	-	-
Permanenza in casa	5	-	5	8	-	8	13	-	13
Collocamento in comunità (compresi fine aggravamento)	32	-	32	44	-	44	76	-	76
Sospensione del processo e messa alla prova	2	-	2	2	-	2	4	-	4
Arresti domiciliari	-	-	-	-	-	-	-	-	-
Provvedimento del giudice a seguito di udienza	-	-	-	-	-	-	-	-	-
Sospensione condizionale della pena	-	-	-	-	-	-	-	-	-
Estradizione	-	-	-	1	-	1	1	-	1
Da espiazione pena									
Espiazione della pena	3	-	3	1	-	1	4	-	4
Differimento esecuzione pena	-	-	-	-	-	-	-	-	-
Sospensione esecuzione pena	-	-	-	1	-	1	1	-	1
Affidamento in prova al servizio sociale	10	-	10	7	-	7	17	-	17
Detenzione domiciliare	3	-	3	1	-	1	4	-	4
Concessione Legge 199/2010	-	-	-	-	-	-	-	-	-
Trasferimenti a strutture per adulti									
A strutture per adulti	8	-	8	9	-	9	17	-	17
Trasferimenti ad altro IPM									
Per esigenze educative	-	-	-	-	-	-	-	-	-
Per avvicinamento a nucleo familiare	-	-	-	-	-	-	-	-	-
Per opportunità lavorative e/o formative	-	-	-	-	-	-	-	-	-
Per sovraffollamento	5	-	5	37	-	37	42	-	42
Per motivi di sicurezza	5	-	5	5	-	5	10	-	10
Per altri motivi	14	-	14	47	-	47	61	-	61
Totale USCITE	93	-	93	172	-	172	265	-	265
PRESENZE									
Presenti alla fine del periodo	13	-	13	10	-	10	23	-	23
Presenza media giornaliera nel periodo	18,5	0,0	18,5	21,2	0,0	21,2	39,7	-	39,7

DIPARTIMENTO PER LA GIUSTIZIA MINORILE E DI COMUNITA'
SEZIONE STATISTICA

Flussi di utenza degli Istituti penali per i minorenni
I.P.M. di Nisida (NA)
Anno 2022

Movimenti e presenze	ITALIANI			STRANIERI			TOTALE		
	M	F	MF	M	F	MF	M	F	MF
INGRESSI									
Per custodia cautelare									
Dalla libertà	13	-	13	5	-	5	18	-	18
Da Centro di prima accoglienza	14	-	14	7	-	7	21	-	21
Da permanenza in casa	-	-	-	-	-	-	-	-	-
Da comunità per trasformazione di misura	5	-	5	-	-	-	5	-	5
Da comunità per aggravamento misura cautelare	21	2	23	7	2	9	28	4	32
Da comunità per nuovo procedimento	1	-	1	-	-	-	1	-	1
Da istituto penale per adulti	-	-	-	1	-	1	1	-	1
Per esecuzione pena									
Dalla libertà	7	-	7	6	1	7	13	1	14
Da comunità	-	-	-	-	-	-	-	-	-
Per revoca affidamento in prova al servizio sociale	-	-	-	-	-	-	-	-	-
Per sospensione affidamento in prova al servizio sociale	1	-	1	1	-	1	2	-	2
Per revoca detenzione domiciliare	1	-	1	-	-	-	1	-	1
Per sospensione detenzione domiciliare	1	-	1	-	-	-	1	-	1
Per revoca libertà controllata	-	-	-	-	-	-	-	-	-
Da evasione per esecuzione pena	-	-	-	-	-	-	-	-	-
Da arresti domiciliari (adulti)	-	-	-	-	-	-	-	-	-
Da istituto penale per adulti	-	-	-	-	-	-	-	-	-
Ingressi da trasferimento									
Per esigenze educative	-	-	-	-	-	-	-	-	-
Per avvicinamento al nucleo familiare	-	-	-	-	-	-	-	-	-
Per opportunità lavorative e/o formative	-	-	-	-	-	-	-	-	-
Per sovraffollamento	7	-	7	7	-	7	14	-	14
Per motivi di sicurezza	3	-	3	8	1	9	11	1	12
Per altri motivi	6	2	8	11	2	13	17	4	21
Totale INGRESSI	80	4	84	53	6	59	133	10	143
<i>Ingressi di semiliberi</i>	-	-	-	-	-	-	-	-	-
<i>Ingressi di semidetenuti</i>	-	-	-	-	-	-	-	-	-
USCITE									
Da custodia cautelare									
Decorrenza termini custodia cautelare	1	-	1	-	-	-	1	-	1
Revoca della custodia cautelare	2	-	2	-	1	1	2	1	3
Remissione in libertà	1	-	1	-	-	-	1	-	1
Prescrizioni	-	-	-	-	-	-	-	-	-
Permanenza in casa	3	-	3	3	-	3	6	-	6
Collocamento in comunità (compresi fine aggravamento)	39	4	43	9	2	11	48	6	54
Sospensione del processo e messa alla prova	-	-	-	-	-	-	-	-	-
Arresti domiciliari	-	-	-	-	-	-	-	-	-
Provvedimento del giudice a seguito di udienza	-	-	-	-	-	-	-	-	-
Sospensione condizionale della pena	1	-	1	1	-	1	2	-	2
Estradizione	-	-	-	-	-	-	-	-	-
Da espiazione pena									
Espiazione della pena	2	-	2	-	-	-	2	-	2
Differimento esecuzione pena	-	-	-	-	1	1	-	1	1
Sospensione esecuzione pena	2	-	2	-	-	-	2	-	2
Affidamento in prova al servizio sociale	2	-	2	1	-	1	3	-	3
Detenzione domiciliare	1	-	1	1	2	3	2	2	4
Concessione Legge 199/2010	-	-	-	-	-	-	-	-	-
Trasferimenti a strutture per adulti									
A strutture per adulti	12	1	13	6	-	6	18	1	19
Trasferimenti ad altro IPM									
Per esigenze educative	-	-	-	-	-	-	-	-	-
Per avvicinamento a nucleo familiare	4	1	5	1	-	1	5	1	6
Per opportunità lavorative e/o formative	-	-	-	-	-	-	-	-	-
Per sovraffollamento	-	-	-	-	-	-	-	-	-
Per motivi di sicurezza	-	-	-	3	-	3	3	-	3
Per altri motivi	9	-	9	13	2	15	22	2	24
Totale USCITE	79	6	85	38	8	46	117	14	131
PRESENZE									
Presenti alla fine del periodo	34	-	34	17	-	17	51	-	51
Presenza media giornaliera nel periodo	32,7	1,3	34,1	10,3	1,7	12,0	43,0	3,0	46,0

DIPARTIMENTO PER LA GIUSTIZIA MINORILE E DI COMUNITA'
SEZIONE STATISTICA

Flussi di utenza degli Istituti penali per i minorenni
I.P.M. di Palermo
Anno 2022

Movimenti e presenze	ITALIANI			STRANIERI			TOTALE		
	M	F	MF	M	F	MF	M	F	MF
INGRESSI									
Per custodia cautelare									
Dalla libertà	9	-	9	1	-	1	10	-	10
Da Centro di prima accoglienza	3	-	3	1	-	1	4	-	4
Da permanenza in casa	-	-	-	-	-	-	-	-	-
Da comunità per trasformazione di misura	-	-	-	-	-	-	-	-	-
Da comunità per aggravamento misura cautelare	10	-	10	2	-	2	12	-	12
Da comunità per nuovo procedimento	-	-	-	-	-	-	-	-	-
Da istituto penale per adulti	-	-	-	-	-	-	-	-	-
Per esecuzione pena									
Dalla libertà	10	-	10	-	-	-	10	-	10
Da comunità	-	-	-	-	-	-	-	-	-
Per revoca affidamento in prova al servizio sociale	-	-	-	-	-	-	-	-	-
Per sospensione affidamento in prova al servizio sociale	6	-	6	-	-	-	6	-	6
Per revoca detenzione domiciliare	-	-	-	-	-	-	-	-	-
Per sospensione detenzione domiciliare	2	-	2	-	-	-	2	-	2
Per revoca libertà controllata	-	-	-	-	-	-	-	-	-
Da evasione per esecuzione pena	-	-	-	-	-	-	-	-	-
Da arresti domiciliari (adulti)	-	-	-	-	-	-	-	-	-
Da istituto penale per adulti	1	-	1	-	-	-	1	-	1
Ingressi da trasferimento									
Per esigenze educative	-	-	-	-	-	-	-	-	-
Per avvicinamento al nucleo familiare	6	-	6	-	-	-	6	-	6
Per opportunità lavorative e/o formative	-	-	-	-	-	-	-	-	-
Per sovraffollamento	1	-	1	-	-	-	1	-	1
Per motivi di sicurezza	4	-	4	2	-	2	6	-	6
Per altri motivi	3	-	3	3	-	3	6	-	6
Totale INGRESSI	55	-	55	9	-	9	64	-	64
<i>Ingressi di semiliberi</i>	-	-	-	-	-	-	-	-	-
<i>Ingressi di semidetenuti</i>	-	-	-	-	-	-	-	-	-
USCITE									
Da custodia cautelare									
Decorrenza termini custodia cautelare	-	-	-	-	-	-	-	-	-
Revoca della custodia cautelare	4	-	4	2	-	2	6	-	6
Remissione in libertà	-	-	-	-	-	-	-	-	-
Prescrizioni	-	-	-	-	-	-	-	-	-
Permanenza in casa	-	-	-	1	-	1	1	-	1
Collocamento in comunità (compresi fine aggravamento)	15	-	15	4	-	4	19	-	19
Sospensione del processo e messa alla prova	-	-	-	-	-	-	-	-	-
Arresti domiciliari	-	-	-	-	-	-	-	-	-
Provvedimento del giudice a seguito di udienza	2	-	2	1	-	1	3	-	3
Sospensione condizionale della pena	-	-	-	-	-	-	-	-	-
Estradizione	-	-	-	-	-	-	-	-	-
Da espiazione pena									
Espiazione della pena	4	-	4	-	-	-	4	-	4
Differimento esecuzione pena	-	-	-	-	-	-	-	-	-
Sospensione esecuzione pena	-	-	-	-	-	-	-	-	-
Affidamento in prova al servizio sociale	2	-	2	-	-	-	2	-	2
Detenzione domiciliare	5	-	5	-	-	-	5	-	5
Concessione Legge 199/2010	1	-	1	-	-	-	1	-	1
Trasferimenti a strutture per adulti									
A strutture per adulti	5	-	5	-	-	-	5	-	5
Trasferimenti ad altro IPM									
Per esigenze educative	2	-	2	-	-	-	2	-	2
Per avvicinamento a nucleo familiare	2	-	2	2	-	2	4	-	4
Per opportunità lavorative e/o formative	-	-	-	-	-	-	-	-	-
Per sovraffollamento	-	-	-	2	-	2	2	-	2
Per motivi di sicurezza	5	-	5	-	-	-	5	-	5
Per altri motivi	6	-	6	-	-	-	6	-	6
Totale USCITE	53	-	53	12	-	12	65	-	65
PRESENZE									
Presenti alla fine del periodo	12	-	12	3	-	3	15	-	15
Presenza media giornaliera nel periodo	17,5	0,0	17,5	2,3	0,0	2,3	19,8	-	19,8

DIPARTIMENTO PER LA GIUSTIZIA MINORILE E DI COMUNITA'
SEZIONE STATISTICA

Flussi di utenza degli Istituti penali per i minorenni
I.P.M. di Pontremoli (MS)
Anno 2022

Movimenti e presenze	ITALIANI			STRANIERI			TOTALE		
	M	F	MF	M	F	MF	M	F	MF
INGRESSI									
Per custodia cautelare									
Dalla libertà	-	1	1	-	4	4	-	5	5
Da Centro di prima accoglienza	-	3	3	-	4	4	-	7	7
Da permanenza in casa	-	-	-	-	-	-	-	-	-
Da comunità per trasformazione di misura	-	1	1	-	-	-	-	1	1
Da comunità per aggravamento misura cautelare	-	8	8	-	7	7	-	15	15
Da comunità per nuovo procedimento	-	-	-	-	-	-	-	-	-
Da istituto penale per adulti	-	-	-	-	1	1	-	1	1
Per esecuzione pena									
Dalla libertà	-	4	4	-	24	24	-	28	28
Da comunità	-	-	-	-	-	-	-	-	-
Per revoca affidamento in prova al servizio sociale	-	-	-	-	-	-	-	-	-
Per sospensione affidamento in prova al servizio sociale	-	-	-	-	-	-	-	-	-
Per revoca detenzione domiciliare	-	-	-	-	-	-	-	-	-
Per sospensione detenzione domiciliare	-	-	-	-	1	1	-	1	1
Per revoca libertà controllata	-	-	-	-	-	-	-	-	-
Da evasione per esecuzione pena	-	-	-	-	-	-	-	-	-
Da arresti domiciliari (adulti)	-	-	-	-	-	-	-	-	-
Da istituto penale per adulti	-	-	-	-	-	-	-	-	-
Ingressi da trasferimento									
Per esigenze educative	-	-	-	-	-	-	-	-	-
Per avvicinamento al nucleo familiare	-	-	-	-	-	-	-	-	-
Per opportunità lavorative e/o formative	-	-	-	-	-	-	-	-	-
Per sovraffollamento	-	-	-	-	-	-	-	-	-
Per motivi di sicurezza	-	-	-	-	-	-	-	-	-
Per altri motivi	-	1	1	-	2	2	-	3	3
Totale INGRESSI	-	18	18	-	43	43	-	61	61
<i>Ingressi di semiliberi</i>	-	-	-	-	-	-	-	-	-
<i>Ingressi di semidetenuti</i>	-	-	-	-	-	-	-	-	-
USCITE									
Da custodia cautelare									
Decorrenza termini custodia cautelare	-	-	-	-	-	-	-	-	-
Revoca della custodia cautelare	-	-	-	-	4	4	-	4	4
Remissione in libertà	-	-	-	-	-	-	-	-	-
Prescrizioni	-	-	-	-	-	-	-	-	-
Permanenza in casa	-	2	2	-	1	1	-	3	3
Collocamento in comunità (compresi fine aggravamento)	-	8	8	-	7	7	-	15	15
Sospensione del processo e messa alla prova	-	-	-	-	-	-	-	-	-
Arresti domiciliari	-	-	-	-	-	-	-	-	-
Provvedimento del giudice a seguito di udienza	-	-	-	-	-	-	-	-	-
Sospensione condizionale della pena	-	-	-	-	-	-	-	-	-
Estradizione	-	-	-	-	-	-	-	-	-
Da espiazione pena									
Espiazione della pena	-	-	-	-	2	2	-	2	2
Differimento esecuzione pena	-	1	1	-	21	21	-	22	22
Sospensione esecuzione pena	-	1	1	-	-	-	-	1	1
Affidamento in prova al servizio sociale	-	-	-	-	-	-	-	-	-
Detenzione domiciliare	-	-	-	-	3	3	-	3	3
Concessione Legge 199/2010	-	1	1	-	-	-	-	1	1
Trasferimenti a strutture per adulti									
A strutture per adulti	-	-	-	-	1	1	-	1	1
Trasferimenti ad altro IPM									
Per esigenze educative	-	-	-	-	-	-	-	-	-
Per avvicinamento a nucleo familiare	-	-	-	-	-	-	-	-	-
Per opportunità lavorative e/o formative	-	-	-	-	-	-	-	-	-
Per sovraffollamento	-	-	-	-	-	-	-	-	-
Per motivi di sicurezza	-	-	-	-	1	1	-	1	1
Per altri motivi	-	2	2	-	2	2	-	4	4
Totale USCITE	-	15	15	-	42	42	-	57	57
PRESENZE									
Presenti alla fine del periodo	-	4	4	-	2	2	-	6	6
Presenza media giornaliera nel periodo	-	2,7	2,7	-	3,8	3,8	-	6,5	6,5

DIPARTIMENTO PER LA GIUSTIZIA MINORILE E DI COMUNITA'
SEZIONE STATISTICA

Flussi di utenza degli Istituti penali per i minorenni
I.P.M. di Potenza
Anno 2022

Movimenti e presenze	ITALIANI			STRANIERI			TOTALE		
	M	F	MF	M	F	MF	M	F	MF
INGRESSI									
Per custodia cautelare									
Dalla libertà	-	-	-	1	-	1	1	-	1
Da Centro di prima accoglienza	1	-	1	-	-	-	1	-	1
Da permanenza in casa	-	-	-	-	-	-	-	-	-
Da comunità per trasformazione di misura	-	-	-	-	-	-	-	-	-
Da comunità per aggravamento misura cautelare	1	-	1	8	-	8	9	-	9
Da comunità per nuovo procedimento	-	-	-	-	-	-	-	-	-
Da istituto penale per adulti	-	-	-	1	-	1	1	-	1
Per esecuzione pena									
Dalla libertà	-	-	-	-	-	-	-	-	-
Da comunità	-	-	-	-	-	-	-	-	-
Per revoca affidamento in prova al servizio sociale	-	-	-	-	-	-	-	-	-
Per sospensione affidamento in prova al servizio sociale	-	-	-	-	-	-	-	-	-
Per revoca detenzione domiciliare	-	-	-	-	-	-	-	-	-
Per sospensione detenzione domiciliare	-	-	-	-	-	-	-	-	-
Per revoca libertà controllata	-	-	-	-	-	-	-	-	-
Da evasione per esecuzione pena	-	-	-	-	-	-	-	-	-
Da arresti domiciliari (adulti)	-	-	-	-	-	-	-	-	-
Da istituto penale per adulti	-	-	-	-	-	-	-	-	-
Ingressi da trasferimento									
Per esigenze educative	-	-	-	-	-	-	-	-	-
Per avvicinamento al nucleo familiare	1	-	1	-	-	-	1	-	1
Per opportunità lavorative e/o formative	-	-	-	-	-	-	-	-	-
Per sovraffollamento	-	-	-	6	-	6	6	-	6
Per motivi di sicurezza	-	-	-	5	-	5	5	-	5
Per altri motivi	2	-	2	11	-	11	13	-	13
Totale INGRESSI	5	-	5	32	-	32	37	-	37
<i>Ingressi di semiliberi</i>	-	-	-	-	-	-	-	-	-
<i>Ingressi di semidetenuti</i>	-	-	-	-	-	-	-	-	-
USCITE									
Da custodia cautelare									
Decorrenza termini custodia cautelare	-	-	-	-	-	-	-	-	-
Revoca della custodia cautelare	-	-	-	-	-	-	-	-	-
Remissione in libertà	-	-	-	-	-	-	-	-	-
Prescrizioni	-	-	-	-	-	-	-	-	-
Permanenza in casa	-	-	-	-	-	-	-	-	-
Collocamento in comunità (compresi fine aggravamento)	2	-	2	9	-	9	11	-	11
Sospensione del processo e messa alla prova	-	-	-	-	-	-	-	-	-
Arresti domiciliari	-	-	-	-	-	-	-	-	-
Provvedimento del giudice a seguito di udienza	-	-	-	-	-	-	-	-	-
Sospensione condizionale della pena	-	-	-	-	-	-	-	-	-
Estradizione	-	-	-	-	-	-	-	-	-
Da espiazione pena									
Espiazione della pena	-	-	-	2	-	2	2	-	2
Differimento esecuzione pena	-	-	-	-	-	-	-	-	-
Sospensione esecuzione pena	-	-	-	-	-	-	-	-	-
Affidamento in prova al servizio sociale	-	-	-	-	-	-	-	-	-
Detenzione domiciliare	-	-	-	-	-	-	-	-	-
Concessione Legge 199/2010	-	-	-	-	-	-	-	-	-
Trasferimenti a strutture per adulti									
A strutture per adulti	2	-	2	3	-	3	5	-	5
Trasferimenti ad altro IPM									
Per esigenze educative	-	-	-	-	-	-	-	-	-
Per avvicinamento a nucleo familiare	-	-	-	-	-	-	-	-	-
Per opportunità lavorative e/o formative	-	-	-	-	-	-	-	-	-
Per sovraffollamento	-	-	-	-	-	-	-	-	-
Per motivi di sicurezza	-	-	-	1	-	1	1	-	1
Per altri motivi	1	-	1	13	-	13	14	-	14
Totale USCITE	5	-	5	28	-	28	33	-	33
PRESENZE									
Presenti alla fine del periodo	4	-	4	8	-	8	12	-	12
Presenza media giornaliera nel periodo	4,3	0,0	4,3	7,9	0,0	7,9	12,2	-	12,2

DIPARTIMENTO PER LA GIUSTIZIA MINORILE E DI COMUNITA'
SEZIONE STATISTICA

Flussi di utenza degli Istituti penali per i minorenni
I.P.M. di Quartucciu (CA)
Anno 2022

Movimenti e presenze	ITALIANI			STRANIERI			TOTALE		
	M	F	MF	M	F	MF	M	F	MF
INGRESSI									
Per custodia cautelare									
Dalla libertà	2	-	2	3	-	3	5	-	5
Da Centro di prima accoglienza	-	-	-	1	-	1	1	-	1
Da permanenza in casa	-	-	-	-	-	-	-	-	-
Da comunità per trasformazione di misura	1	-	1	-	-	-	1	-	1
Da comunità per aggravamento misura cautelare	10	-	10	1	-	1	11	-	11
Da comunità per nuovo procedimento	-	-	-	-	-	-	-	-	-
Da istituto penale per adulti	-	-	-	-	-	-	-	-	-
Per esecuzione pena									
Dalla libertà	-	-	-	-	-	-	-	-	-
Da comunità	-	-	-	-	-	-	-	-	-
Per revoca affidamento in prova al servizio sociale	-	-	-	-	-	-	-	-	-
Per sospensione affidamento in prova al servizio sociale	-	-	-	-	-	-	-	-	-
Per revoca detenzione domiciliare	-	-	-	-	-	-	-	-	-
Per sospensione detenzione domiciliare	-	-	-	-	-	-	-	-	-
Per revoca libertà controllata	-	-	-	-	-	-	-	-	-
Da evasione per esecuzione pena	-	-	-	-	-	-	-	-	-
Da arresti domiciliari (adulti)	-	-	-	-	-	-	-	-	-
Da istituto penale per adulti	-	-	-	-	-	-	-	-	-
Ingressi da trasferimento									
Per esigenze educative	-	-	-	-	-	-	-	-	-
Per avvicinamento al nucleo familiare	-	-	-	-	-	-	-	-	-
Per opportunità lavorative e/o formative	-	-	-	-	-	-	-	-	-
Per sovraffollamento	-	-	-	-	-	-	-	-	-
Per motivi di sicurezza	-	-	-	1	-	1	1	-	1
Per altri motivi	3	-	3	6	-	6	9	-	9
Totale INGRESSI	16	-	16	12	-	12	28	-	28
<i>Ingressi di semiliberi</i>	-	-	-	-	-	-	-	-	-
<i>Ingressi di semidetenuti</i>	-	-	-	-	-	-	-	-	-
USCITE									
Da custodia cautelare									
Decorrenza termini custodia cautelare	1	-	1	-	-	-	1	-	1
Revoca della custodia cautelare	-	-	-	-	-	-	-	-	-
Remissione in libertà	-	-	-	-	-	-	-	-	-
Prescrizioni	-	-	-	-	-	-	-	-	-
Permanenza in casa	1	-	1	-	-	-	1	-	1
Collocamento in comunità (compresi fine aggravamento)	10	-	10	2	-	2	12	-	12
Sospensione del processo e messa alla prova	-	-	-	3	-	3	3	-	3
Arresti domiciliari	-	-	-	-	-	-	-	-	-
Provvedimento del giudice a seguito di udienza	-	-	-	-	-	-	-	-	-
Sospensione condizionale della pena	-	-	-	-	-	-	-	-	-
Estradizione	-	-	-	-	-	-	-	-	-
Da espiazione pena									
Espiazione della pena	-	-	-	-	-	-	-	-	-
Differimento esecuzione pena	-	-	-	-	-	-	-	-	-
Sospensione esecuzione pena	-	-	-	-	-	-	-	-	-
Affidamento in prova al servizio sociale	-	-	-	-	-	-	-	-	-
Detenzione domiciliare	1	-	1	-	-	-	1	-	1
Concessione Legge 199/2010	-	-	-	-	-	-	-	-	-
Trasferimenti a strutture per adulti									
A strutture per adulti	1	-	1	-	-	-	1	-	1
Trasferimenti ad altro IPM									
Per esigenze educative	-	-	-	-	-	-	-	-	-
Per avvicinamento a nucleo familiare	-	-	-	-	-	-	-	-	-
Per opportunità lavorative e/o formative	-	-	-	-	-	-	-	-	-
Per sovraffollamento	-	-	-	-	-	-	-	-	-
Per motivi di sicurezza	-	-	-	2	-	2	2	-	2
Per altri motivi	-	-	-	6	-	6	6	-	6
Totale USCITE	14	-	14	13	-	13	27	-	27
PRESENZE									
Presenti alla fine del periodo	8	-	8	2	-	2	10	-	10
Presenza media giornaliera nel periodo	6,9	0,0	6,9	3,2	0,0	3,2	10,1	-	10,1

DIPARTIMENTO PER LA GIUSTIZIA MINORILE E DI COMUNITA'
SEZIONE STATISTICA

Flussi di utenza degli Istituti penali per i minorenni
I.P.M. di Roma
Anno 2022

Movimenti e presenze	ITALIANI			STRANIERI			TOTALE		
	M	F	MF	M	F	MF	M	F	MF
INGRESSI									
Per custodia cautelare									
Dalla libertà	11	-	11	12	-	12	23	-	23
Da Centro di prima accoglienza	4	-	4	10	1	11	14	1	15
Da permanenza in casa	-	-	-	-	-	-	-	-	-
Da comunità per trasformazione di misura	14	1	15	7	2	9	21	3	24
Da comunità per aggravamento misura cautelare	7	-	7	11	2	13	18	2	20
Da comunità per nuovo procedimento	-	-	-	-	-	-	-	-	-
Da istituto penale per adulti	1	-	1	-	-	-	1	-	1
Per esecuzione pena									
Dalla libertà	4	-	4	10	7	17	14	7	21
Da comunità	-	-	-	-	-	-	-	-	-
Per revoca affidamento in prova al servizio sociale	-	-	-	-	-	-	-	-	-
Per sospensione affidamento in prova al servizio sociale	2	-	2	2	-	2	4	-	4
Per revoca detenzione domiciliare	-	-	-	-	-	-	-	-	-
Per sospensione detenzione domiciliare	2	-	2	3	-	3	5	-	5
Per revoca libertà controllata	-	-	-	-	-	-	-	-	-
Da evasione per esecuzione pena	-	-	-	-	-	-	-	-	-
Da arresti domiciliari (adulti)	1	-	1	-	-	-	1	-	1
Da istituto penale per adulti	-	-	-	-	-	-	-	-	-
Ingressi da trasferimento									
Per esigenze educative	-	-	-	-	-	-	-	-	-
Per avvicinamento al nucleo familiare	-	1	1	2	-	2	2	1	3
Per opportunità lavorative e/o formative	-	-	-	-	-	-	-	-	-
Per sovraffollamento	1	-	1	7	-	7	8	-	8
Per motivi di sicurezza	1	-	1	7	-	7	8	-	8
Per altri motivi	7	-	7	11	-	11	18	-	18
Totale INGRESSI	55	2	57	82	12	94	137	14	151
<i>Ingressi di semiliberi</i>	-	-	-	-	-	-	-	-	-
<i>Ingressi di semidetenuti</i>	-	-	-	-	-	-	-	-	-
USCITE									
Da custodia cautelare									
Decorrenza termini custodia cautelare	2	-	2	1	1	2	3	1	4
Revoca della custodia cautelare	-	-	-	-	-	-	-	-	-
Remissione in libertà	2	-	2	4	1	5	6	1	7
Prescrizioni	1	-	1	1	-	1	2	-	2
Permanenza in casa	6	-	6	5	-	5	11	-	11
Collocamento in comunità (compresi fine aggravamento)	18	-	18	18	2	20	36	2	38
Sospensione del processo e messa alla prova	2	-	2	-	1	1	2	1	3
Arresti domiciliari	1	-	1	-	-	-	1	-	1
Provvedimento del giudice a seguito di udienza	1	-	1	2	-	2	3	-	3
Sospensione condizionale della pena	-	-	-	1	-	1	1	-	1
Estradizione	-	-	-	-	-	-	-	-	-
Da espiazione pena									
Espiazione della pena	1	-	1	3	-	3	4	-	4
Differimento esecuzione pena	-	-	-	-	5	5	-	5	5
Sospensione esecuzione pena	-	-	-	-	-	-	-	-	-
Affidamento in prova al servizio sociale	2	-	2	3	-	3	5	-	5
Detenzione domiciliare	5	-	5	3	1	4	8	1	9
Concessione Legge 199/2010	-	-	-	-	-	-	-	-	-
Trasferimenti a strutture per adulti									
A strutture per adulti	3	-	3	2	-	2	5	-	5
Trasferimenti ad altro IPM									
Per esigenze educative	-	-	-	-	-	-	-	-	-
Per avvicinamento a nucleo familiare	-	-	-	-	-	-	-	-	-
Per opportunità lavorative e/o formative	-	-	-	-	-	-	-	-	-
Per sovraffollamento	-	-	-	-	-	-	-	-	-
Per motivi di sicurezza	-	-	-	9	-	9	9	-	9
Per altri motivi	5	1	6	13	-	13	18	1	19
Totale USCITE	49	1	50	65	11	76	114	12	126
PRESENZE									
Presenti alla fine del periodo	15	2	17	25	1	26	40	3	43
Presenza media giornaliera nel periodo	13,6	1,3	14,9	17,8	1,1	18,9	31,5	2,4	33,8

DIPARTIMENTO PER LA GIUSTIZIA MINORILE E DI COMUNITA'
SEZIONE STATISTICA

Flussi di utenza degli Istituti penali per i minorenni
I.P.M. di Torino
Anno 2022

Movimenti e presenze	ITALIANI			STRANIERI			TOTALE		
	M	F	MF	M	F	MF	M	F	MF
INGRESSI									
Per custodia cautelare									
Dalla libertà	9	-	9	31	-	31	40	-	40
Da Centro di prima accoglienza	9	-	9	39	-	39	48	-	48
Da permanenza in casa	-	-	-	-	-	-	-	-	-
Da comunità per trasformazione di misura	1	-	1	-	-	-	1	-	1
Da comunità per aggravamento misura cautelare	6	-	6	15	-	15	21	-	21
Da comunità per nuovo procedimento	-	-	-	-	-	-	-	-	-
Da istituto penale per adulti	-	-	-	1	-	1	1	-	1
Per esecuzione pena									
Dalla libertà	6	-	6	4	-	4	10	-	10
Da comunità	-	-	-	-	-	-	-	-	-
Per revoca affidamento in prova al servizio sociale	-	-	-	-	-	-	-	-	-
Per sospensione affidamento in prova al servizio sociale	-	-	-	2	-	2	2	-	2
Per revoca detenzione domiciliare	-	-	-	-	-	-	-	-	-
Per sospensione detenzione domiciliare	1	-	1	2	-	2	3	-	3
Per revoca libertà controllata	-	-	-	-	-	-	-	-	-
Da evasione per esecuzione pena	-	-	-	-	-	-	-	-	-
Da arresti domiciliari (adulti)	-	-	-	-	-	-	-	-	-
Da istituto penale per adulti	-	-	-	-	-	-	-	-	-
Ingressi da trasferimento									
Per esigenze educative	-	-	-	-	-	-	-	-	-
Per avvicinamento al nucleo familiare	-	-	-	-	-	-	-	-	-
Per opportunità lavorative e/o formative	-	-	-	-	-	-	-	-	-
Per sovraffollamento	-	-	-	2	-	2	2	-	2
Per motivi di sicurezza	-	-	-	2	-	2	2	-	2
Per altri motivi	-	-	-	34	-	34	34	-	34
Totale INGRESSI	32	-	32	132	-	132	164	-	164
<i>Ingressi di semiliberi</i>	-	-	-	-	-	-	-	-	-
<i>Ingressi di semidetenuti</i>	-	-	-	-	-	-	-	-	-
USCITE									
Da custodia cautelare									
Decorrenza termini custodia cautelare	1	-	1	2	-	2	3	-	3
Revoca della custodia cautelare	-	-	-	11	-	11	11	-	11
Remissione in libertà	-	-	-	4	-	4	4	-	4
Prescrizioni	-	-	-	-	-	-	-	-	-
Permanenza in casa	7	-	7	7	-	7	14	-	14
Collocamento in comunità (compresi fine aggravamento)	16	-	16	40	-	40	56	-	56
Sospensione del processo e messa alla prova	-	-	-	2	-	2	2	-	2
Arresti domiciliari	-	-	-	-	-	-	-	-	-
Provvedimento del giudice a seguito di udienza	-	-	-	1	-	1	1	-	1
Sospensione condizionale della pena	-	-	-	-	-	-	-	-	-
Estradizione	-	-	-	-	-	-	-	-	-
Da espiazione pena									
Espiazione della pena	3	-	3	6	-	6	9	-	9
Differimento esecuzione pena	-	-	-	-	-	-	-	-	-
Sospensione esecuzione pena	-	-	-	-	-	-	-	-	-
Affidamento in prova al servizio sociale	1	-	1	1	-	1	2	-	2
Detenzione domiciliare	3	-	3	4	-	4	7	-	7
Concessione Legge 199/2010	-	-	-	-	-	-	-	-	-
Trasferimenti a strutture per adulti									
A strutture per adulti	3	-	3	6	-	6	9	-	9
Trasferimenti ad altro IPM									
Per esigenze educative	-	-	-	-	-	-	-	-	-
Per avvicinamento a nucleo familiare	-	-	-	-	-	-	-	-	-
Per opportunità lavorative e/o formative	-	-	-	-	-	-	-	-	-
Per sovraffollamento	-	-	-	5	-	5	5	-	5
Per motivi di sicurezza	2	-	2	8	-	8	10	-	10
Per altri motivi	2	-	2	29	-	29	31	-	31
Totale USCITE	38	-	38	126	-	126	164	-	164
PRESENZE									
Presenti alla fine del periodo	6	-	6	31	-	31	37	-	37
Presenza media giornaliera nel periodo	10,5	0,0	10,5	30,8	0,0	30,8	41,3	-	41,3

DIPARTIMENTO PER LA GIUSTIZIA MINORILE E DI COMUNITA'
SEZIONE STATISTICA

Flussi di utenza degli Istituti penali per i minorenni
I.P.M. di Treviso
Anno 2022

Movimenti e presenze	ITALIANI			STRANIERI			TOTALE		
	M	F	MF	M	F	MF	M	F	MF
INGRESSI									
Per custodia cautelare									
Dalla libertà	1	-	1	2	-	2	3	-	3
Da Centro di prima accoglienza	-	-	-	3	-	3	3	-	3
Da permanenza in casa	-	-	-	-	-	-	-	-	-
Da comunità per trasformazione di misura	-	-	-	-	-	-	-	-	-
Da comunità per aggravamento misura cautelare	2	-	2	5	-	5	7	-	7
Da comunità per nuovo procedimento	-	-	-	-	-	-	-	-	-
Da istituto penale per adulti	-	-	-	-	-	-	-	-	-
Per esecuzione pena									
Dalla libertà	2	-	2	3	-	3	5	-	5
Da comunità	-	-	-	-	-	-	-	-	-
Per revoca affidamento in prova al servizio sociale	-	-	-	-	-	-	-	-	-
Per sospensione affidamento in prova al servizio sociale	-	-	-	-	-	-	-	-	-
Per revoca detenzione domiciliare	-	-	-	1	-	1	1	-	1
Per sospensione detenzione domiciliare	-	-	-	-	-	-	-	-	-
Per revoca libertà controllata	-	-	-	-	-	-	-	-	-
Da evasione per esecuzione pena	-	-	-	-	-	-	-	-	-
Da arresti domiciliari (adulti)	-	-	-	-	-	-	-	-	-
Da istituto penale per adulti	-	-	-	-	-	-	-	-	-
Ingressi da trasferimento									
Per esigenze educative	-	-	-	-	-	-	-	-	-
Per avvicinamento al nucleo familiare	-	-	-	-	-	-	-	-	-
Per opportunità lavorative e/o formative	-	-	-	-	-	-	-	-	-
Per sovraffollamento	-	-	-	-	-	-	-	-	-
Per motivi di sicurezza	-	-	-	-	-	-	-	-	-
Per altri motivi	-	-	-	1	-	1	1	-	1
Totale INGRESSI	5	-	5	15	-	15	20	-	20
<i>Ingressi di semiliberi</i>	-	-	-	-	-	-	-	-	-
<i>Ingressi di semidetenuti</i>	-	-	-	-	-	-	-	-	-
USCITE									
Da custodia cautelare									
Decorrenza termini custodia cautelare	-	-	-	-	-	-	-	-	-
Revoca della custodia cautelare	-	-	-	-	-	-	-	-	-
Remissione in libertà	2	-	2	-	-	-	2	-	2
Prescrizioni	-	-	-	-	-	-	-	-	-
Permanenza in casa	-	-	-	-	-	-	-	-	-
Collocamento in comunità (compresi fine aggravamento)	3	-	3	8	-	8	11	-	11
Sospensione del processo e messa alla prova	-	-	-	-	-	-	-	-	-
Arresti domiciliari	-	-	-	-	-	-	-	-	-
Provvedimento del giudice a seguito di udienza	-	-	-	-	-	-	-	-	-
Sospensione condizionale della pena	-	-	-	-	-	-	-	-	-
Estradizione	-	-	-	-	-	-	-	-	-
Da espiazione pena									
Espiazione della pena	-	-	-	-	-	-	-	-	-
Differimento esecuzione pena	-	-	-	-	-	-	-	-	-
Sospensione esecuzione pena	-	-	-	-	-	-	-	-	-
Affidamento in prova al servizio sociale	-	-	-	1	-	1	1	-	1
Detenzione domiciliare	-	-	-	1	-	1	1	-	1
Concessione Legge 199/2010	-	-	-	-	-	-	-	-	-
Trasferimenti a strutture per adulti									
A strutture per adulti	-	-	-	1	-	1	1	-	1
Trasferimenti ad altro IPM									
Per esigenze educative	-	-	-	-	-	-	-	-	-
Per avvicinamento a nucleo familiare	1	-	1	-	-	-	1	-	1
Per opportunità lavorative e/o formative	-	-	-	-	-	-	-	-	-
Per sovraffollamento	-	-	-	1	-	1	1	-	1
Per motivi di sicurezza	4	-	4	8	-	8	12	-	12
Per altri motivi	-	-	-	2	-	2	2	-	2
Totale USCITE	10	-	10	22	-	22	32	-	32
PRESENZE									
Presenti alla fine del periodo	-	-	-	-	-	-	-	-	-
Presenza media giornaliera nel periodo	1,5	0,0	1,5	2,0	0,0	2,0	3,6	-	3,6