

DIPARTIMENTO PER LA GIUSTIZIA MINORILE E DI COMUNITA'
SEZIONE STATISTICA

Flussi di utenza degli Istituti penali per i minorenni
Situazione Nazionale
Anno 2021

Movimenti e presenze	ITALIANI			STRANIERI			TOTALE		
	M	F	MF	M	F	MF	M	F	MF
INGRESSI									
Per custodia cautelare									
Dalla libertà	95	2	97	68	5	73	163	7	170
Da Centro di prima accoglienza	82	2	84	80	7	87	162	9	171
Da prescrizioni	1	-	1	-	-	-	1	-	1
Da permanenza in casa	-	-	-	1	-	1	1	-	1
Da comunità per trasformazione di misura	13	1	14	11	1	12	24	2	26
Da comunità per aggravamento misura cautelare	149	10	159	86	10	96	235	20	255
Da comunità per nuovo procedimento	-	-	-	2	-	2	2	-	2
Da arresti domiciliari (adulti)	1	-	1	-	-	-	1	-	1
Da istituto penale per adulti	2	-	2	2	-	2	4	-	4
Per esecuzione pena									
Dalla libertà	47	1	48	50	23	73	97	24	121
Da comunità	4	-	4	2	-	2	6	-	6
Per revoca affidamento in prova al servizio sociale	6	2	8	2	-	2	8	2	10
Per sospensione affidamento in prova al servizio sociale	16	-	16	8	-	8	24	-	24
Per revoca detenzione domiciliare	10	-	10	-	-	-	10	-	10
Per sospensione detenzione domiciliare	18	-	18	6	-	6	24	-	24
Per revoca libertà controllata	1	-	1	-	-	-	1	-	1
Da evasione per esecuzione pena	1	-	1	-	-	-	1	-	1
Da arresti domiciliari (adulti)	2	-	2	2	-	2	4	-	4
Da istituto penale per adulti	2	-	2	-	1	1	2	1	3
Totale INGRESSI*	450	18	468	320	47	367	770	65	835
<i>Ingressi di semiliberi</i>	-	-	-	-	-	-	-	-	-
<i>Ingressi di semidetenuti</i>	-	-	-	-	-	-	-	-	-
USCITE									
Da custodia cautelare									
Decorrenza termini custodia cautelare	2	-	2	8	2	10	10	2	12
Revoca della custodia cautelare	2	-	2	9	1	10	11	1	12
Remissione in libertà	18	1	19	11	6	17	29	7	36
Prescrizioni	1	-	1	1	-	1	2	-	2
Permanenza in casa	21	1	22	15	1	16	36	2	38
Collocamento in comunità (compresi fine aggravamento)	230	10	240	157	13	170	387	23	410
Sospensione del processo e messa alla prova	9	1	10	9	2	11	18	3	21
Arresti domiciliari	1	-	1	-	-	-	1	-	1
Provvedimento del giudice a seguito di udienza	-	-	-	2	-	2	2	-	2
Sospensione condizionale della pena	1	-	1	2	2	4	3	2	5
Da espiazione pena									
Espiazione della pena	30	1	31	21	1	22	51	2	53
Differimento esecuzione pena	-	-	-	-	17	17	-	17	17
Sospensione esecuzione pena	1	1	2	-	-	-	1	1	2
Sospensione condizionale della pena	-	-	-	-	2	2	-	2	2
Concessione liberazione anticipata	-	-	-	1	-	1	1	-	1
Liberazione condizionale	-	-	-	-	-	-	-	-	-
Affidamento in prova al servizio sociale	25	-	25	22	1	23	47	1	48
Detenzione domiciliare	35	1	36	19	6	25	54	7	61
Concessione Legge 199/2010	5	-	5	2	-	2	7	-	7
Trasferimenti a strutture per adulti									
A strutture per adulti	34	1	35	25	-	25	59	1	60
Totale USCITE*	415	17	432	304	54	358	719	71	790
PRESENZE									
Presenti alla fine del periodo	180	4	184	131	3	134	311	7	318
Presenza media giornaliera nel periodo	176,5	5,8	182,3	129,7	8,3	138,0	306,2	14,1	320,3

* Sono esclusi i trasferimenti tra IPM.

DIPARTIMENTO PER LA GIUSTIZIA MINORILE E DI COMUNITA'
SEZIONE STATISTICA

**Ingressi negli Istituti penali per i minorenni
secondo il sesso ed il Paese di provenienza
Anno 2021**

PAESI	SESSO		TOTALE
	Maschi	Femmine	
<i>Italia</i>	450	18	468
ALTRI PAESI DELL'UNIONE EUROPEA	58	19	77
Croazia	6	5	11
Francia	2	1	3
Romania	49	13	62
Altri	1	-	1
EUROPA - Altri Paesi	49	25	74
Albania	9	-	9
Bosnia-Erzegovina	11	15	26
Moldova	9	2	11
Serbia	11	8	19
Ucraina	3	-	3
Altri	6	-	6
AFRICA	196	-	196
Algeria	5	-	5
Costa d'Avorio	3	-	3
Egitto	26	-	26
Gambia	3	-	3
Marocco	93	-	93
Senegal	9	-	9
Somalia	3	-	3
Tunisia	49	-	49
Altri	5	-	5
AMERICA	10	2	12
Brasile	2	2	4
Ecuador	4	-	4
Altri	4	-	4
ASIA	7	-	7
Pakistan	3	-	3
Altri	4	-	4
Apolide	-	1	1
TOTALE	770	65	835

DIPARTIMENTO PER LA GIUSTIZIA MINORILE E DI COMUNITA'

SEZIONE STATISTICA

Ingressi negli Istituti penali per i minorenni
secondo il sesso e l'età

Anno 2021

ETA'	SESSO		Totale
	Maschi	Femmine	
Minorenni	533	32	565
14 anni	22	5	27
15 anni	81	6	87
16 anni	153	6	159
17 anni	277	15	292
Giovani adulti	237	33	270
18-20 anni	157	20	177
21-24 anni	80	13	93
Totale	770	65	835

DIPARTIMENTO PER LA GIUSTIZIA MINORILE E DI COMUNITA'
SEZIONE STATISTICA

**Detenuti presenti al 31.12.2021 negli Istituti penali per i minorenni
secondo il sesso ed il Paese di provenienza**

PAESI	SESSO		TOTALE
	Maschi	Femmine	
<i>Italia</i>	180	4	184
ALTRI PAESI DELL'UNIONE EUROPEA	21	1	22
Romania	18	1	19
Altri	3	-	3
EUROPA - Altri Paesi	14	2	16
Bosnia-Erzegovina	4	-	4
Moldova	5	-	5
Serbia	2	2	4
Altri	3	-	3
AFRICA	83	-	83
Costa d'Avorio	3	-	3
Egitto	11	-	11
Marocco	40	-	40
Tunisia	22	-	22
Altri	7	-	7
AMERICA	7	-	7
El Salvador	3	-	3
Altri	4	-	4
ASIA	6	-	6
Cina	5	-	5
Altri	1	-	1
TOTALE	311	7	318

DIPARTIMENTO PER LA GIUSTIZIA MINORILE E DI COMUNITA'
SEZIONE STATISTICA

Detenuti presenti negli Istituti penali per i minorenni
al 31.12..2021 secondo il sesso e l'età

ETA'	SESSO		Totale
	maschi	femmine	
Minorenni	134	2	136
14-15 anni	16	0	16
16-17 anni	118	2	120
Giovani adulti	177	5	182
18-20 anni	125	2	127
21-24 anni	52	3	55
Totale	311	7	318

**DIPARTIMENTO PER LA GIUSTIZIA MINORILE E DI COMUNITA'
SEZIONE STATISTICA**

**Detenuti presenti negli Istituti penali per i minorenni
al 31.12.2021**

Minorenni

Posizione giuridica	Italiani			Stranieri			Totale		
	m	f	mf	m	f	mf	m	f	mf
In attesa di 1° giudizio	34	0	34	31	0	31	65	0	65
Appellanti	2	0	2	6	1	7	8	1	9
Ricorrenti	0	0	0	0	0	0	0	0	0
Mista senza definitivo	21	1	22	20	0	20	41	1	42
Definitivi	1	0	1	0	0	0	1	0	1
Mista con definitivo	14	0	14	5	0	5	19	0	19
Totale	72	1	73	62	1	63	134	2	136

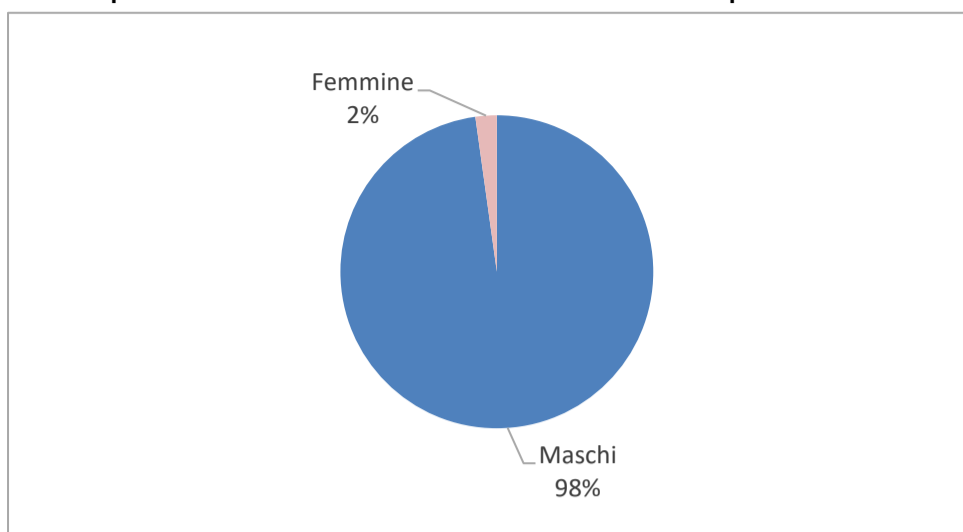
Giovani adulti

Posizione giuridica	Italiani			Stranieri			Totale		
	m	f	mf	m	f	mf	m	f	mf
In attesa di 1° giudizio	8	1	9	3	0	3	11	1	12
Appellanti	2	0	2	2	0	2	4	0	4
Ricorrenti	0	0	0	0	0	0	0	0	0
Mista senza definitivo	23	0	23	11	0	11	34	0	34
Definitivi	14	2	16	11	0	11	25	2	27
Mista con definitivo	61	0	61	42	2	44	103	2	105
Totale	108	3	111	69	2	71	177	5	182

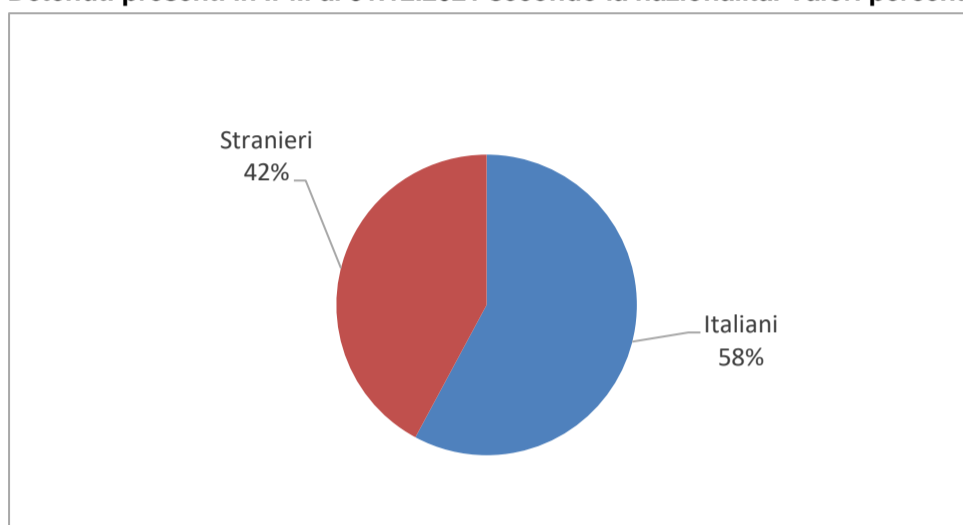
Totale

Posizione giuridica	Italiani			Stranieri			Totale		
	m	f	mf	m	f	mf	m	f	mf
In attesa di 1° giudizio	42	1	43	34	0	34	76	1	77
Appellanti	4	0	4	8	1	9	12	1	13
Ricorrenti	0	0	0	0	0	0	0	0	0
Mista senza definitivo	44	1	45	31	0	31	75	1	76
Definitivi	15	2	17	11	0	11	26	2	28
Mista con definitivo	75	0	75	47	2	49	122	2	124
Totale	180	4	184	131	3	134	311	7	318

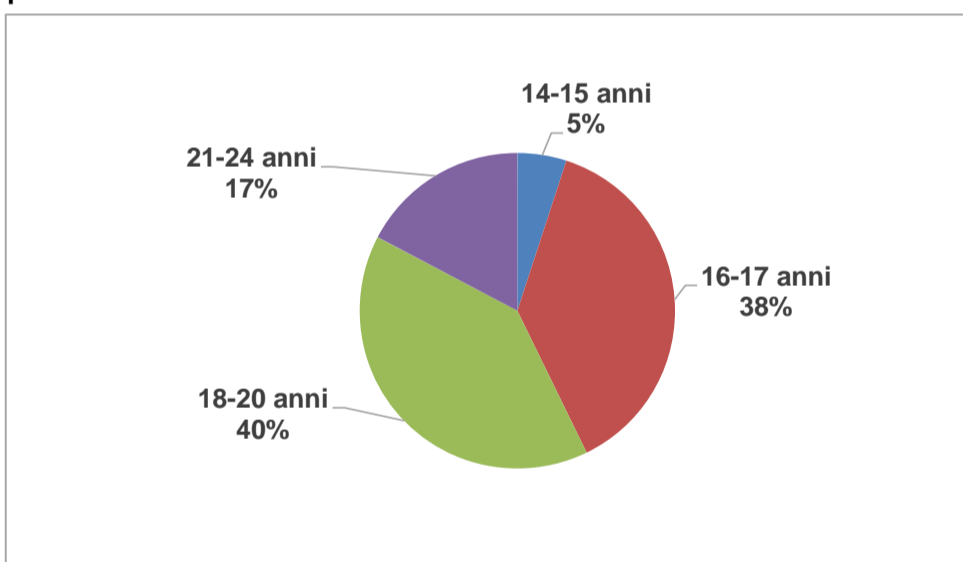
Detenuti presenti in IPM al 31.12.2021 secondo il sesso. Valori percentuali.



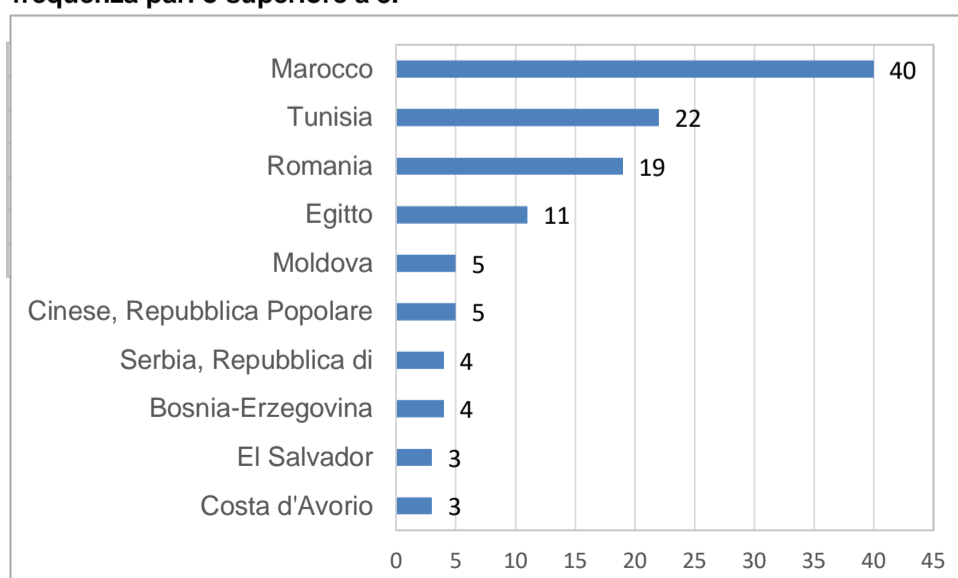
Detenuti presenti in IPM al 31.12.2021 secondo la nazionalità. Valori percentuali.



Detenuti presenti in IPM al 31.12.2021 secondo le classi di età. Valori percentuali.



Detenuti presenti in IPM al 31.12.2021 secondo la nazionalità. Paesi con frequenza pari o superiore a 3.



DIPARTIMENTO PER LA GIUSTIZIA MINORILE E DI COMUNITA'
SEZIONE STATISTICA

Flussi di utenza degli Istituti penali per i minorenni
Area Nord Occidentale
Anno 2021

Movimenti e presenze	ITALIANI			STRANIERI			TOTALE		
	M	F	MF	M	F	MF	M	F	MF
INGRESSI									
Per custodia cautelare									
Dalla libertà	35	1	36	37	2	39	72	3	75
Da Centro di prima accoglienza	20	2	22	44	3	47	64	5	69
Da prescrizioni	-	-	-	-	-	-	-	-	-
Da permanenza in casa	-	-	-	-	-	-	-	-	-
Da comunità per trasformazione di misura	1	1	2	-	-	-	1	1	2
Da comunità per aggravamento misura cautelare	50	6	56	35	10	45	85	16	101
Da comunità per nuovo procedimento	-	-	-	1	-	1	1	-	1
Da arresti domiciliari (adulti)	-	-	-	-	-	-	-	-	-
Da istituto penale per adulti	-	-	-	1	-	1	1	-	1
Per esecuzione pena									
Dalla libertà	11	-	11	19	15	34	30	15	45
Da comunità	-	-	-	-	-	-	-	-	-
Per revoca affidamento in prova al servizio sociale	1	1	2	-	-	-	1	1	2
Per sospensione affidamento in prova al servizio sociale	4	-	4	3	-	3	7	-	7
Per revoca detenzione domiciliare	-	-	-	-	-	-	-	-	-
Per sospensione detenzione domiciliare	1	-	1	2	-	2	3	-	3
Per revoca libertà controllata	-	-	-	-	-	-	-	-	-
Da evasione per esecuzione pena	-	-	-	-	-	-	-	-	-
Da arresti domiciliari (adulti)	-	-	-	2	-	2	2	-	2
Da istituto penale per adulti	1	-	1	-	1	1	1	1	2
Ingressi da trasferimento									
Per esigenze educative	-	-	-	-	-	-	-	-	-
Per avvicinamento al nucleo familiare	-	-	-	1	-	1	1	-	1
Per opportunità lavorative e/o formative	-	-	-	-	-	-	-	-	-
Per sovraffollamento	4	-	4	4	-	4	8	-	8
Per motivi di sicurezza	-	-	-	-	-	-	-	-	-
Per altri motivi	2	-	2	10	-	10	12	-	12
Totale INGRESSI	130	11	141	159	31	190	289	42	331
<i>Ingressi di semiliberi</i>	-	-	-	-	-	-	-	-	-
<i>Ingressi di semidetenuti</i>	-	-	-	-	-	-	-	-	-
USCITE									
Da custodia cautelare									
Decorrenza termini custodia cautelare	-	-	-	1	1	2	1	1	2
Revoca della custodia cautelare	-	-	-	4	1	5	4	1	5
Sospensione della custodia cautelare	-	-	-	-	-	-	-	-	-
Remissione in libertà	3	1	4	4	1	5	7	2	9
Prescrizioni	1	-	1	-	-	-	1	-	1
Permanenza in casa	11	1	12	10	-	10	21	1	22
Collocamento in comunità (compresi fine aggravamento)	75	6	81	62	11	73	137	17	154
Sospensione del processo e messa alla prova	2	-	2	5	2	7	7	2	9
Arresti domiciliari	-	-	-	-	-	-	-	-	-
Provvedimento del giudice a seguito di udienza	-	-	-	-	-	-	-	-	-
Sospensione condizionale della pena	-	-	-	-	1	1	-	1	1
Da espiazione pena									
Espiazione della pena	2	1	3	7	-	7	9	1	10
Differimento esecuzione pena	-	-	-	-	13	13	-	13	13
Sospensione esecuzione pena	-	-	-	-	-	-	-	-	-
Sospensione condizionale della pena	-	-	-	-	2	2	-	2	2
Concessione liberazione anticipata	-	-	-	-	-	-	-	-	-
Liberazione condizionale	-	-	-	-	-	-	-	-	-
Affidamento in prova al servizio sociale	13	-	13	6	-	6	19	-	19
Detenzione domiciliare	4	-	4	4	4	8	8	4	12
Concessione Legge 199/2010	-	-	-	1	-	1	1	-	1
Concessione libertà controllata	-	-	-	-	-	-	-	-	-
Trasferimenti a strutture per adulti									
A strutture per adulti	6	1	7	11	-	11	17	1	18
Trasferimenti ad altro IPM									
Per esigenze educative	-	-	-	-	-	-	-	-	-
Per avvicinamento a nucleo familiare	-	1	1	2	-	2	2	1	3
Per opportunità lavorative e/o formative	-	-	-	-	-	-	-	-	-
Per sovraffollamento	10	-	10	10	-	10	20	-	20
Per motivi di sicurezza	1	-	1	1	-	1	2	-	2
Per altri motivi	3	-	3	15	-	15	18	-	18
Totale USCITE	131	11	142	143	36	179	274	47	321
PRESENZE									
Presenti alla fine del periodo	32	1	33	39	1	40	71	2	73
Presenza media giornaliera nel periodo	32,7	2,7	35,5	35,8	4,6	40,4	68,5	7,3	75,8

DIPARTIMENTO PER LA GIUSTIZIA MINORILE E DI COMUNITA'
SEZIONE STATISTICA

Flussi di utenza degli Istituti penali per i minorenni
Area Nord Orientale
Anno 2021

Movimenti e presenze	ITALIANI			STRANIERI			TOTALE		
	M	F	MF	M	F	MF	M	F	MF
INGRESSI									
Per custodia cautelare									
Dalla libertà	10	-	10	6	-	6	16	-	16
Da Centro di prima accoglienza	6	-	6	15	-	15	21	-	21
Da prescrizioni	-	-	-	-	-	-	-	-	-
Da permanenza in casa	-	-	-	-	-	-	-	-	-
Da comunità per trasformazione di misura	-	-	-	3	-	3	3	-	3
Da comunità per aggravamento misura cautelare	20	-	20	27	-	27	47	-	47
Da comunità per nuovo procedimento	-	-	-	-	-	-	-	-	-
Da arresti domiciliari (adulti)	-	-	-	-	-	-	-	-	-
Da istituto penale per adulti	-	-	-	-	-	-	-	-	-
Per esecuzione pena									
Dalla libertà	4	-	4	13	-	13	17	-	17
Da comunità	1	-	1	1	-	1	2	-	2
Per revoca affidamento in prova al servizio sociale	-	-	-	1	-	1	1	-	1
Per sospensione affidamento in prova al servizio sociale	4	-	4	2	-	2	6	-	6
Per revoca detenzione domiciliare	-	-	-	-	-	-	-	-	-
Per sospensione detenzione domiciliare	4	-	4	1	-	1	5	-	5
Per revoca libertà controllata	1	-	1	-	-	-	1	-	1
Da evasione per esecuzione pena	-	-	-	-	-	-	-	-	-
Da arresti domiciliari (adulti)	-	-	-	-	-	-	-	-	-
Da istituto penale per adulti	-	-	-	-	-	-	-	-	-
Ingressi da trasferimento									
Per esigenze educative	-	-	-	-	-	-	-	-	-
Per avvicinamento al nucleo familiare	-	-	-	5	-	5	5	-	5
Per opportunità lavorative e/o formative	-	-	-	-	-	-	-	-	-
Per sovraffollamento	-	-	-	-	-	-	-	-	-
Per motivi di sicurezza	-	-	-	-	-	-	-	-	-
Per altri motivi	3	-	3	9	-	9	12	-	12
Totale INGRESSI	53	-	53	83	-	83	136	-	136
<i>Ingressi di semiliberi</i>	-	-	-	-	-	-	-	-	-
<i>Ingressi di semidetenuti</i>	-	-	-	-	-	-	-	-	-
USCITE									
Da custodia cautelare									
Decorrenza termini custodia cautelare	1	-	1	-	-	-	1	-	1
Revoca della custodia cautelare	-	-	-	-	-	-	-	-	-
Sospensione della custodia cautelare	-	-	-	-	-	-	-	-	-
Remissione in libertà	3	-	3	1	-	1	4	-	4
Prescrizioni	-	-	-	-	-	-	-	-	-
Permanenza in casa	-	-	-	-	-	-	-	-	-
Collocamento in comunità (compresi fine aggravamento)	23	-	23	37	-	37	60	-	60
Sospensione del processo e messa alla prova	2	-	2	1	-	1	3	-	3
Arresti domiciliari	-	-	-	-	-	-	-	-	-
Provvedimento del giudice a seguito di udienza	-	-	-	-	-	-	-	-	-
Sospensione condizionale della pena	-	-	-	-	-	-	-	-	-
Da espiazione pena									
Espiazione della pena	5	-	5	3	-	3	8	-	8
Differimento esecuzione pena	-	-	-	-	-	-	-	-	-
Sospensione esecuzione pena	-	-	-	-	-	-	-	-	-
Sospensione condizionale della pena	-	-	-	-	-	-	-	-	-
Concessione liberazione anticipata	-	-	-	-	-	-	-	-	-
Liberazione condizionale	-	-	-	-	-	-	-	-	-
Affidamento in prova al servizio sociale	2	-	2	2	-	2	4	-	4
Detenzione domiciliare	3	-	3	2	-	2	5	-	5
Concessione Legge 199/2010	-	-	-	-	-	-	-	-	-
Trasferimenti a strutture per adulti									
A strutture per adulti	5	-	5	3	-	3	8	-	8
Trasferimenti ad altro IPM									
Per esigenze educative	-	-	-	-	-	-	-	-	-
Per avvicinamento a nucleo familiare	2	-	2	1	-	1	3	-	3
Per opportunità lavorative e/o formative	-	-	-	-	-	-	-	-	-
Per sovraffollamento	-	-	-	15	-	15	15	-	15
Per motivi di sicurezza	-	-	-	2	-	2	2	-	2
Per altri motivi	1	-	1	8	-	8	9	-	9
Totale USCITE	47	-	47	75	-	75	122	-	122
PRESENZE									
Presenti alla fine del periodo	15	-	15	30	-	30	45	-	45
Presenza media giornaliera nel periodo	14,7	-	14,7	22,6	-	22,6	37,3	-	37,3

DIPARTIMENTO PER LA GIUSTIZIA MINORILE E DI COMUNITA'
SEZIONE STATISTICA

Flussi di utenza degli Istituti penali per i minorenni
Area Centrale
Anno 2021

Movimenti e presenze	ITALIANI		STRANIERI			TOTALE			
	M	MF	M	F	MF	M	F	MF	
INGRESSI									
Per custodia cautelare									
Dalla libertà	10	-	10	14	1	15	24	1	25
Da Centro di prima accoglienza	7	-	7	10	2	12	17	2	19
Da prescrizioni	-	-	-	-	-	-	-	-	-
Da permanenza in casa	-	-	-	-	-	-	-	-	-
Da comunità per trasformazione di misura	3	-	3	6	1	7	9	1	10
Da comunità per aggravamento misura cautelare	3	-	3	15	-	15	18	-	18
Da comunità per nuovo procedimento	-	-	-	-	-	-	-	-	-
Da arresti domiciliari (adulti)	-	-	-	-	-	-	-	-	-
Da istituto penale per adulti	-	-	-	1	-	1	1	-	1
Per esecuzione pena									
Dalla libertà	9	1	10	11	5	16	20	6	26
Da comunità	-	-	-	-	-	-	-	-	-
Per revoca affidamento in prova al servizio sociale	1	1	2	1	-	1	2	1	3
Per sospensione affidamento in prova al servizio sociale	4	-	4	-	-	-	4	-	4
Per revoca detenzione domiciliare	-	-	-	-	-	-	-	-	-
Per sospensione detenzione domiciliare	2	-	2	-	-	-	2	-	2
Per revoca libertà controllata	-	-	-	-	-	-	-	-	-
Da evasione per esecuzione pena	-	-	-	-	-	-	-	-	-
Da arresti domiciliari (adulti)	1	-	1	-	-	-	1	-	1
Da istituto penale per adulti	-	-	-	-	-	-	-	-	-
Ingressi da trasferimento									
Per esigenze educative	-	-	-	-	-	-	-	-	-
Per avvicinamento al nucleo familiare	-	-	-	4	1	5	4	1	5
Per opportunità lavorative e/o formative	-	-	-	-	-	-	-	-	-
Per sovraffollamento	1	-	1	4	-	4	5	-	5
Per motivi di sicurezza	-	-	-	-	-	-	-	-	-
Per altri motivi	3	-	3	8	-	8	11	-	11
Totale INGRESSI	44	2	46	74	10	84	118	12	130
<i>Ingressi di semiliberi</i>	-	-	-	-	-	-	-	-	-
<i>Ingressi di semidetenuti</i>	-	-	-	-	-	-	-	-	-
USCITE									
Da custodia cautelare									
Decorrenza termini custodia cautelare	1	-	1	4	-	4	5	-	5
Revoca della custodia cautelare	-	-	-	3	-	3	3	-	3
Sospensione della custodia cautelare	-	-	-	-	-	-	-	-	-
Remissione in libertà	4	-	4	3	4	7	7	4	11
Prescrizioni	-	-	-	1	-	1	1	-	1
Permanenza in casa	2	-	2	3	1	4	5	1	6
Collocamento in comunità (compresi fine aggravamento)	13	-	13	31	1	32	44	1	45
Sospensione del processo e messa alla prova	3	-	3	2	-	2	5	-	5
Arresti domiciliari	1	-	1	-	-	-	1	-	1
Provvedimento del giudice a seguito di udienza	-	-	-	2	-	2	2	-	2
Sospensione condizionale della pena	-	-	-	2	1	3	2	1	3
Da espiazione pena									
Espiazione della pena	5	-	5	6	1	7	11	1	12
Differimento esecuzione pena	-	-	-	-	4	4	-	4	4
Sospensione esecuzione pena	-	1	1	-	-	-	-	1	1
Sospensione condizionale della pena	-	-	-	-	-	-	-	-	-
Concessione liberazione anticipata	-	-	-	-	-	-	-	-	-
Liberazione condizionale	-	-	-	-	-	-	-	-	-
Affidamento in prova al servizio sociale	5	-	5	9	1	10	14	1	15
Detenzione domiciliare	7	1	8	1	1	2	8	2	10
Concessione Legge 199/2010	-	-	-	1	-	1	1	-	1
Trasferimenti a strutture per adulti									
A strutture per adulti	2	-	2	4	-	4	6	-	6
Trasferimenti ad altro IPM									
Per esigenze educative	-	-	-	-	-	-	-	-	-
Per avvicinamento a nucleo familiare	-	-	-	2	-	2	2	-	2
Per opportunità lavorative e/o formative	-	-	-	-	-	-	-	-	-
Per sovraffollamento	-	-	-	-	-	-	-	-	-
Per motivi di sicurezza	-	-	-	3	-	3	3	-	3
Per altri motivi	1	-	1	5	-	5	6	-	6
Totale USCITE	44	2	46	82	14	96	126	16	142
PRESENZE									
Presenti alla fine del periodo	12	1	13	17	-	17	29	1	30
Presenza media giornaliera nel periodo	17,6	1,1	18,8	24,1	1,8	25,9	41,7	3,0	44,7

DIPARTIMENTO PER LA GIUSTIZIA MINORILE E DI COMUNITA'
SEZIONE STATISTICA

Flussi di utenza degli Istituti penali per i minorenni
Area Meridionale
Anno 2021

Movimenti e presenze	ITALIANI			STRANIERI			TOTALE		
	M	F	MF	M	F	MF	M	F	MF
INGRESSI									
Per custodia cautelare									
Dalla libertà	24	1	25	5	2	7	29	3	32
Da Centro di prima accoglienza	37	-	37	4	2	6	41	2	43
Da prescrizioni	1	-	1	-	-	-	1	-	1
Da permanenza in casa	-	-	-	1	-	1	1	-	1
Da comunità per trasformazione di misura	6	-	6	2	-	2	8	-	8
Da comunità per aggravamento misura cautelare	39	4	43	8	-	8	47	4	51
Da comunità per nuovo procedimento	-	-	-	1	-	1	1	-	1
Da arresti domiciliari (adulti)	1	-	1	-	-	-	1	-	1
Da istituto penale per adulti	2	-	2	-	-	-	2	-	2
Per esecuzione pena									
Dalla libertà	13	-	13	3	3	6	16	3	19
Da comunità	2	-	2	-	-	-	2	-	2
Per revoca affidamento in prova al servizio sociale	2	-	2	-	-	-	2	-	2
Per sospensione affidamento in prova al servizio sociale	-	-	-	1	-	1	1	-	1
Per revoca detenzione domiciliare	9	-	9	-	-	-	9	-	9
Per sospensione detenzione domiciliare	8	-	8	2	-	2	10	-	10
Per revoca libertà controllata	-	-	-	-	-	-	-	-	-
Da evasione per esecuzione pena	1	-	1	-	-	-	1	-	1
Da arresti domiciliari (adulti)	1	-	1	-	-	-	1	-	1
Da istituto penale per adulti	-	-	-	-	-	-	-	-	-
Ingressi da trasferimento									
Per esigenze educative	-	-	-	-	-	-	-	-	-
Per avvicinamento al nucleo familiare	2	1	3	-	-	-	2	1	3
Per opportunità lavorative e/o formative	-	-	-	-	-	-	-	-	-
Per sovraffollamento	2	-	2	16	-	16	18	-	18
Per motivi di sicurezza	5	-	5	2	-	2	7	-	7
Per altri motivi	13	-	13	26	-	26	39	-	39
Totale INGRESSI	168	6	174	71	7	78	239	13	252
<i>Ingressi di semiliberi</i>	-	-	-	-	-	-	-	-	-
<i>Ingressi di semidetenuti</i>	-	-	-	-	-	-	-	-	-
USCITE									
Da custodia cautelare									
Decorrenza termini custodia cautelare	-	-	-	3	1	4	3	1	4
Revoca della custodia cautelare	1	-	1	2	-	2	3	-	3
Sospensione della custodia cautelare	-	-	-	-	-	-	-	-	-
Remissione in libertà	6	-	6	3	1	4	9	1	10
Prescrizioni	-	-	-	-	-	-	-	-	-
Permanenza in casa	6	-	6	2	-	2	8	-	8
Collocamento in comunità (compresi fine aggravamento)	73	4	77	18	1	19	91	5	96
Sospensione del processo e messa alla prova	2	1	3	1	-	1	3	1	4
Arresti domiciliari	-	-	-	-	-	-	-	-	-
Provvedimento del giudice a seguito di udienza	-	-	-	-	-	-	-	-	-
Sospensione condizionale della pena	1	-	1	-	-	-	1	-	1
Da espiazione pena									
Espiazione della pena	9	-	9	2	-	2	11	-	11
Differimento esecuzione pena	-	-	-	-	-	-	-	-	-
Sospensione esecuzione pena	-	-	-	-	-	-	-	-	-
Sospensione condizionale della pena	-	-	-	-	-	-	-	-	-
Concessione liberazione anticipata	-	-	-	1	-	1	1	-	1
Liberazione condizionale	-	-	-	-	-	-	-	-	-
Affidamento in prova al servizio sociale	-	-	-	1	-	1	1	-	1
Detenzione domiciliare	15	-	15	10	1	11	25	1	26
Concessione Legge 199/2010	4	-	4	-	-	-	4	-	4
Trasferimenti a strutture per adulti									
A strutture per adulti	11	-	11	3	-	3	14	-	14
Trasferimenti ad altro IPM									
Per esigenze educative	-	-	-	-	-	-	-	-	-
Per avvicinamento a nucleo familiare	2	-	2	8	1	9	10	1	11
Per opportunità lavorative e/o formative	-	-	-	-	-	-	-	-	-
Per sovraffollamento	-	-	-	-	-	-	-	-	-
Per motivi di sicurezza	1	-	1	2	-	2	3	-	3
Per altri motivi	21	-	21	21	-	21	42	-	42
Totale USCITE	152	5	157	77	5	82	229	10	239
PRESENZE									
Presenti alla fine del periodo	73	2	75	23	2	25	96	4	100
Presenza media giornaliera nel periodo	69,5	2,0	71,5	27,9	1,9	29,8	97,5	3,8	101,3

DIPARTIMENTO PER LA GIUSTIZIA MINORILE E DI COMUNITA'
SEZIONE STATISTICA

Flussi di utenza degli Istituti penali per i minorenni
Area Insulare
Anno 2021

Movimenti e presenze	ITALIANI			STRANIERI			TOTALE		
	M	F	MF	M	F	MF	M	F	MF
INGRESSI									
Per custodia cautelare									
Dalla libertà	16	-	16	6	-	6	22	-	22
Da Centro di prima accoglienza	12	-	12	7	-	7	19	-	19
Da prescrizioni	-	-	-	-	-	-	-	-	-
Da permanenza in casa	-	-	-	-	-	-	-	-	-
Da comunità per trasformazione di misura	3	-	3	-	-	-	3	-	3
Da comunità per aggravamento misura cautelare	37	-	37	1	-	1	38	-	38
Da comunità per nuovo procedimento	-	-	-	-	-	-	-	-	-
Da arresti domiciliari (adulti)	-	-	-	-	-	-	-	-	-
Da istituto penale per adulti	-	-	-	-	-	-	-	-	-
Per esecuzione pena									
Dalla libertà	10	-	10	4	-	4	14	-	14
Da comunità	1	-	1	1	-	1	2	-	2
Per revoca affidamento in prova al servizio sociale	2	-	2	-	-	-	2	-	2
Per sospensione affidamento in prova al servizio sociale	4	-	4	2	-	2	6	-	6
Per revoca detenzione domiciliare	1	-	1	-	-	-	1	-	1
Per sospensione detenzione domiciliare	3	-	3	1	-	1	4	-	4
Per revoca libertà controllata	-	-	-	-	-	-	-	-	-
Da evasione per esecuzione pena	-	-	-	-	-	-	-	-	-
Da arresti domiciliari (adulti)	-	-	-	-	-	-	-	-	-
Da istituto penale per adulti	1	-	1	-	-	-	1	-	1
Ingressi da trasferimento									
Per esigenze educative	-	-	-	1	-	1	1	-	1
Per avvicinamento al nucleo familiare	4	-	4	1	-	1	5	-	5
Per opportunità lavorative e/o formative	2	-	2	-	-	-	2	-	2
Per sovraffollamento	-	-	-	1	-	1	1	-	1
Per motivi di sicurezza	14	-	14	4	-	4	18	-	18
Per altri motivi	13	-	13	18	-	18	31	-	31
Totale INGRESSI	123	-	123	47	-	47	170	-	170
<i>Ingressi di semiliberi</i>	-	-	-	-	-	-	-	-	-
<i>Ingressi di semidetenuti</i>	-	-	-	-	-	-	-	-	-
USCITE									
Da custodia cautelare									
Decorrenza termini custodia cautelare	-	-	-	-	-	-	-	-	-
Revoca della custodia cautelare	1	-	1	-	-	-	1	-	1
Sospensione della custodia cautelare	-	-	-	-	-	-	-	-	-
Remissione in libertà	2	-	2	-	-	-	2	-	2
Prescrizioni	-	-	-	-	-	-	-	-	-
Permanenza in casa	2	-	2	-	-	-	2	-	2
Collocamento in comunità (compresi fine aggravamento)	46	-	46	9	-	9	55	-	55
Sospensione del processo e messa alla prova	-	-	-	-	-	-	-	-	-
Arresti domiciliari	-	-	-	-	-	-	-	-	-
Provvedimento del giudice a seguito di udienza	-	-	-	-	-	-	-	-	-
Sospensione condizionale della pena	-	-	-	-	-	-	-	-	-
Da espiazione pena									
Espiazione della pena	9	-	9	3	-	3	12	-	12
Differimento esecuzione pena	-	-	-	-	-	-	-	-	-
Sospensione esecuzione pena	1	-	1	-	-	-	1	-	1
Sospensione condizionale della pena	-	-	-	-	-	-	-	-	-
Concessione liberazione anticipata	-	-	-	-	-	-	-	-	-
Liberazione condizionale	-	-	-	-	-	-	-	-	-
Affidamento in prova al servizio sociale	5	-	5	4	-	4	9	-	9
Detenzione domiciliare	6	-	6	2	-	2	8	-	8
Concessione Legge 199/2010	1	-	1	-	-	-	1	-	1
Trasferimenti a strutture per adulti									
A strutture per adulti	10	-	10	4	-	4	14	-	14
Trasferimenti ad altro IPM									
Per esigenze educative	4	-	4	-	-	-	4	-	4
Per avvicinamento a nucleo familiare	2	-	2	3	-	3	5	-	5
Per opportunità lavorative e/o formative	-	-	-	-	-	-	-	-	-
Per sovraffollamento	-	-	-	-	-	-	-	-	-
Per motivi di sicurezza	13	-	13	2	-	2	15	-	15
Per altri motivi	9	-	9	13	-	13	22	-	22
Totale USCITE	111	-	111	40	-	40	151	-	151
PRESENZE									
Presenti alla fine del periodo	48	-	48	22	-	22	70	-	70
Presenza media giornaliera nel periodo	41,9	-	41,9	19,4	-	19,4	61,2	-	61,2

DIPARTIMENTO PER LA GIUSTIZIA MINORILE E DI COMUNITA'
SEZIONE STATISTICA

Flussi di utenza degli Istituti penali per i minorenni
I.P.M. di Acireale
Anno 2021

Movimenti e presenze	ITALIANI			STRANIERI			TOTALE		
	M	F	MF	M	F	MF	M	F	MF
INGRESSI									
Per custodia cautelare									
Dalla libertà	7	-	7	-	-	-	7	-	7
Da Centro di prima accoglienza	1	-	1	1	-	1	2	-	2
Da prescrizioni	-	-	-	-	-	-	-	-	-
Da permanenza in casa	-	-	-	-	-	-	-	-	-
Da comunità per trasformazione di misura	-	-	-	-	-	-	-	-	-
Da comunità per aggravamento misura cautelare	3	-	3	-	-	-	3	-	3
Da comunità per nuovo procedimento	-	-	-	-	-	-	-	-	-
Da arresti domiciliari (adulti)	-	-	-	-	-	-	-	-	-
Da istituto penale per adulti	-	-	-	-	-	-	-	-	-
Per esecuzione pena									
Dalla libertà	-	-	-	-	-	-	-	-	-
Da comunità	-	-	-	-	-	-	-	-	-
Per revoca affidamento in prova al servizio sociale	1	-	1	-	-	-	1	-	1
Per sospensione affidamento in prova al servizio sociale	2	-	2	1	-	1	3	-	3
Per revoca detenzione domiciliare	-	-	-	-	-	-	-	-	-
Per sospensione detenzione domiciliare	1	-	1	-	-	-	1	-	1
Per revoca libertà controllata	-	-	-	-	-	-	-	-	-
Da evasione per esecuzione pena	-	-	-	-	-	-	-	-	-
Da arresti domiciliari (adulti)	-	-	-	-	-	-	-	-	-
Da istituto penale per adulti	-	-	-	-	-	-	-	-	-
Ingressi da trasferimento									
Per esigenze educative	-	-	-	-	-	-	-	-	-
Per avvicinamento al nucleo familiare	-	-	-	1	-	1	1	-	1
Per opportunità lavorative e/o formative	2	-	2	-	-	-	2	-	2
Per sovraffollamento	-	-	-	-	-	-	-	-	-
Per motivi di sicurezza	2	-	2	1	-	1	3	-	3
Per altri motivi	2	-	2	4	-	4	6	-	6
Totale INGRESSI	21	-	21	8	-	8	29	-	29
Ingressi di semiliberi	-	-	-	-	-	-	-	-	-
Ingressi di semidetenuti	-	-	-	-	-	-	-	-	-
USCITE									
Da custodia cautelare									
Decorrenza termini custodia cautelare	-	-	-	-	-	-	-	-	-
Revoca della custodia cautelare	1	-	1	-	-	-	1	-	1
Sospensione della custodia cautelare	-	-	-	-	-	-	-	-	-
Remissione in libertà	-	-	-	-	-	-	-	-	-
Prescrizioni	-	-	-	-	-	-	-	-	-
Permanenza in casa	-	-	-	-	-	-	-	-	-
Collocamento in comunità (compresi fine aggravamento)	6	-	6	1	-	1	7	-	7
Sospensione del processo e messa alla prova	-	-	-	-	-	-	-	-	-
Arresti domiciliari	-	-	-	-	-	-	-	-	-
Provvedimento del giudice a seguito di udienza	-	-	-	-	-	-	-	-	-
Sospensione condizionale della pena	-	-	-	-	-	-	-	-	-
Da espiazione pena									
Espiazione della pena	1	-	1	1	-	1	2	-	2
Differimento esecuzione pena	-	-	-	-	-	-	-	-	-
Sospensione esecuzione pena	-	-	-	-	-	-	-	-	-
Sospensione condizionale della pena	-	-	-	-	-	-	-	-	-
Concessione liberazione anticipata	-	-	-	-	-	-	-	-	-
Liberazione condizionale	-	-	-	-	-	-	-	-	-
Affidamento in prova al servizio sociale	1	-	1	1	-	1	2	-	2
Detenzione domiciliare	1	-	1	-	-	-	1	-	1
Concessione Legge 199/2010	-	-	-	-	-	-	-	-	-
Trasferimenti a strutture per adulti									
A strutture per adulti	3	-	3	-	-	-	3	-	3
Trasferimenti ad altro IPM									
Per esigenze educative	-	-	-	-	-	-	-	-	-
Per avvicinamento a nucleo familiare	-	-	-	-	-	-	-	-	-
Per opportunità lavorative e/o formative	-	-	-	-	-	-	-	-	-
Per sovraffollamento	-	-	-	-	-	-	-	-	-
Per motivi di sicurezza	5	-	5	-	-	-	5	-	5
Per altri motivi	3	-	3	2	-	2	5	-	5
Totale USCITE	21	-	21	5	-	5	26	-	26
PRESENZE									
Presenti alla fine del periodo	8	-	8	6	-	6	14	-	14
Presenza media giornaliera nel periodo	7,9	-	7,9	4,0	-	4,0	11,9	-	11,9

DIPARTIMENTO PER LA GIUSTIZIA MINORILE E DI COMUNITA'
SEZIONE STATISTICA

Flussi di utenza degli Istituti penali per i minorenni
I.P.M. di Airola
Anno 2021

Movimenti e presenze	ITALIANI			STRANIERI			TOTALE		
	M	F	MF	M	F	MF	M	F	MF
INGRESSI									
Per custodia cautelare									
Dalla libertà	1	-	1	-	-	-	1	-	1
Da Centro di prima accoglienza	9	-	9	-	-	-	9	-	9
Da prescrizioni	1	-	1	-	-	-	1	-	1
Da permanenza in casa	-	-	-	-	-	-	-	-	-
Da comunità per trasformazione di misura	1	-	1	-	-	-	1	-	1
Da comunità per aggravamento misura cautelare	3	-	3	3	-	3	6	-	6
Da comunità per nuovo procedimento	-	-	-	1	-	1	1	-	1
Da arresti domiciliari (adulti)	-	-	-	-	-	-	-	-	-
Da istituto penale per adulti	-	-	-	-	-	-	-	-	-
Per esecuzione pena									
Dalla libertà	1	-	1	1	-	1	2	-	2
Da comunità	2	-	2	-	-	-	2	-	2
Per revoca affidamento in prova al servizio sociale	-	-	-	-	-	-	-	-	-
Per sospensione affidamento in prova al servizio sociale	-	-	-	-	-	-	-	-	-
Per revoca detenzione domiciliare	3	-	3	-	-	-	3	-	3
Per sospensione detenzione domiciliare	1	-	1	-	-	-	1	-	1
Per revoca libertà controllata	-	-	-	-	-	-	-	-	-
Da evasione per esecuzione pena	-	-	-	-	-	-	-	-	-
Da arresti domiciliari (adulti)	-	-	-	-	-	-	-	-	-
Da istituto penale per adulti	-	-	-	-	-	-	-	-	-
Ingressi da trasferimento									
Per esigenze educative	-	-	-	-	-	-	-	-	-
Per avvicinamento al nucleo familiare	-	-	-	-	-	-	-	-	-
Per opportunità lavorative e/o formative	-	-	-	-	-	-	-	-	-
Per sovraffollamento	-	-	-	2	-	2	2	-	2
Per motivi di sicurezza	2	-	2	-	-	-	2	-	2
Per altri motivi	3	-	3	1	-	1	4	-	4
Totale INGRESSI	27	-	27	8	-	8	35	-	35
Ingressi di semiliberi	-	-	-	-	-	-	-	-	-
Ingressi di semidetenuti	-	-	-	-	-	-	-	-	-
USCITE									
Da custodia cautelare									
Decorrenza termini custodia cautelare	-	-	-	-	-	-	-	-	-
Revoca della custodia cautelare	-	-	-	-	-	-	-	-	-
Sospensione della custodia cautelare	-	-	-	-	-	-	-	-	-
Remissione in libertà	1	-	1	1	-	1	2	-	2
Prescrizioni	-	-	-	-	-	-	-	-	-
Permanenza in casa	1	-	1	1	-	1	2	-	2
Collocamento in comunità (compresi fine aggravamento)	8	-	8	3	-	3	11	-	11
Sospensione del processo e messa alla prova	-	-	-	-	-	-	-	-	-
Arresti domiciliari	-	-	-	-	-	-	-	-	-
Provvedimento del giudice a seguito di udienza	-	-	-	-	-	-	-	-	-
Sospensione condizionale della pena	-	-	-	-	-	-	-	-	-
Da espiazione pena									
Espiazione della pena	3	-	3	-	-	-	3	-	3
Differimento esecuzione pena	-	-	-	-	-	-	-	-	-
Sospensione esecuzione pena	-	-	-	-	-	-	-	-	-
Sospensione condizionale della pena	-	-	-	-	-	-	-	-	-
Concessione liberazione anticipata	-	-	-	-	-	-	-	-	-
Liberazione condizionale	-	-	-	-	-	-	-	-	-
Affidamento in prova al servizio sociale	-	-	-	-	-	-	-	-	-
Detenzione domiciliare	2	-	2	1	-	1	3	-	3
Concessione Legge 199/2010	1	-	1	-	-	-	1	-	1
Trasferimenti a strutture per adulti									
A strutture per adulti	1	-	1	1	-	1	2	-	2
Trasferimenti ad altro IPM									
Per esigenze educative	-	-	-	-	-	-	-	-	-
Per avvicinamento a nucleo familiare	1	-	1	-	-	-	1	-	1
Per opportunità lavorative e/o formative	-	-	-	-	-	-	-	-	-
Per sovraffollamento	-	-	-	-	-	-	-	-	-
Per motivi di sicurezza	1	-	1	-	-	-	1	-	1
Per altri motivi	5	-	5	1	-	1	6	-	6
Totale USCITE	24	-	24	8	-	8	32	-	32
PRESENZE									
Presenti alla fine del periodo	21	-	21	4	-	4	25	-	25
Presenza media giornaliera nel periodo	22,7	-	22,7	2,7	-	2,7	25,4	-	25,4

DIPARTIMENTO PER LA GIUSTIZIA MINORILE E DI COMUNITA'
SEZIONE STATISTICA

Flussi di utenza degli Istituti penali per i minorenni
I.P.M. di Bari
Anno 2021

Movimenti e presenze	ITALIANI			STRANIERI			TOTALE		
	M	F	MF	M	F	MF	M	F	MF
INGRESSI									
Per custodia cautelare									
Dalla libertà	9	-	9	2	-	2	11	-	11
Da Centro di prima accoglienza	4	-	4	1	-	1	5	-	5
Da prescrizioni	-	-	-	-	-	-	-	-	-
Da permanenza in casa	-	-	-	1	-	1	1	-	1
Da comunità per trasformazione di misura	3	-	3	-	-	-	3	-	3
Da comunità per aggravamento misura cautelare	9	-	9	-	-	-	9	-	9
Da comunità per nuovo procedimento	-	-	-	-	-	-	-	-	-
Da arresti domiciliari (adulti)	1	-	1	-	-	-	1	-	1
Da istituto penale per adulti	1	-	1	-	-	-	1	-	1
Per esecuzione pena									
Dalla libertà	1	-	1	1	-	1	2	-	2
Da comunità	-	-	-	-	-	-	-	-	-
Per revoca affidamento in prova al servizio sociale	2	-	2	-	-	-	2	-	2
Per sospensione affidamento in prova al servizio sociale	-	-	-	-	-	-	-	-	-
Per revoca detenzione domiciliare	2	-	2	-	-	-	2	-	2
Per sospensione detenzione domiciliare	4	-	4	-	-	-	4	-	4
Per revoca libertà controllata	-	-	-	-	-	-	-	-	-
Da evasione per esecuzione pena	-	-	-	-	-	-	-	-	-
Da arresti domiciliari (adulti)	-	-	-	-	-	-	-	-	-
Da istituto penale per adulti	-	-	-	-	-	-	-	-	-
Ingressi da trasferimento									
Per esigenze educative	-	-	-	-	-	-	-	-	-
Per avvicinamento al nucleo familiare	-	-	-	-	-	-	-	-	-
Per opportunità lavorative e/o formative	-	-	-	-	-	-	-	-	-
Per sovraffollamento	1	-	1	8	-	8	9	-	9
Per motivi di sicurezza	-	-	-	-	-	-	-	-	-
Per altri motivi	1	-	1	10	-	10	11	-	11
Totale INGRESSI	38	-	38	23	-	23	61	-	61
Ingressi di semiliberi	-	-	-	-	-	-	-	-	-
Ingressi di semidetenuti	-	-	-	-	-	-	-	-	-
USCITE									
Da custodia cautelare									
Decorrenza termini custodia cautelare	-	-	-	-	-	-	-	-	-
Revoca della custodia cautelare	-	-	-	-	-	-	-	-	-
Sospensione della custodia cautelare	-	-	-	-	-	-	-	-	-
Remissione in libertà	2	-	2	-	-	-	2	-	2
Prescrizioni	-	-	-	-	-	-	-	-	-
Permanenza in casa	3	-	3	1	-	1	4	-	4
Collocamento in comunità (compresi fine aggravamento)	12	-	12	9	-	9	21	-	21
Sospensione del processo e messa alla prova	2	-	2	-	-	-	2	-	2
Arresti domiciliari	-	-	-	-	-	-	-	-	-
Provvedimento del giudice a seguito di udienza	-	-	-	-	-	-	-	-	-
Sospensione condizionale della pena	-	-	-	-	-	-	-	-	-
Da espiazione pena									
Espiazione della pena	-	-	-	1	-	1	1	-	1
Differimento esecuzione pena	-	-	-	-	-	-	-	-	-
Sospensione esecuzione pena	-	-	-	-	-	-	-	-	-
Sospensione condizionale della pena	-	-	-	-	-	-	-	-	-
Concessione liberazione anticipata	-	-	-	-	-	-	-	-	-
Liberazione condizionale	-	-	-	-	-	-	-	-	-
Affidamento in prova al servizio sociale	-	-	-	-	-	-	-	-	-
Detenzione domiciliare	5	-	5	2	-	2	7	-	7
Concessione Legge 199/2010	3	-	3	-	-	-	3	-	3
Trasferimenti a strutture per adulti									
A strutture per adulti	2	-	2	1	-	1	3	-	3
Trasferimenti ad altro IPM									
Per esigenze educative	-	-	-	-	-	-	-	-	-
Per avvicinamento a nucleo familiare	-	-	-	6	-	6	6	-	6
Per opportunità lavorative e/o formative	-	-	-	-	-	-	-	-	-
Per sovraffollamento	-	-	-	-	-	-	-	-	-
Per motivi di sicurezza	-	-	-	-	-	-	-	-	-
Per altri motivi	2	-	2	6	-	6	8	-	8
Totale USCITE	31	-	31	26	-	26	57	-	57
PRESENZE									
Presenti alla fine del periodo	13	-	13	4	-	4	17	-	17
Presenza media giornaliera nel periodo	8,0	-	8,0	7,4	-	7,4	15,3	-	15,3

DIPARTIMENTO PER LA GIUSTIZIA MINORILE E DI COMUNITA'
SEZIONE STATISTICA

Flussi di utenza degli Istituti penali per i minorenni
I.P.M. di Bologna
Anno 2021

Movimenti e presenze	ITALIANI			STRANIERI			TOTALE		
	M	F	MF	M	F	MF	M	F	MF
INGRESSI									
Per custodia cautelare									
Dalla libertà	2	-	2	4	-	4	6	-	6
Da Centro di prima accoglienza	1	-	1	9	-	9	10	-	10
Da prescrizioni	-	-	-	-	-	-	-	-	-
Da permanenza in casa	-	-	-	-	-	-	-	-	-
Da comunità per trasformazione di misura	-	-	-	3	-	3	3	-	3
Da comunità per aggravamento misura cautelare	6	-	6	23	-	23	29	-	29
Da comunità per nuovo procedimento	-	-	-	-	-	-	-	-	-
Da arresti domiciliari (adulti)	-	-	-	-	-	-	-	-	-
Da istituto penale per adulti	-	-	-	-	-	-	-	-	-
Per esecuzione pena									
Dalla libertà	3	-	3	7	-	7	10	-	10
Da comunità	1	-	1	1	-	1	2	-	2
Per revoca affidamento in prova al servizio sociale	-	-	-	-	-	-	-	-	-
Per sospensione affidamento in prova al servizio sociale	3	-	3	2	-	2	5	-	5
Per revoca detenzione domiciliare	-	-	-	-	-	-	-	-	-
Per sospensione detenzione domiciliare	3	-	3	1	-	1	4	-	4
Per revoca libertà controllata	-	-	-	-	-	-	-	-	-
Da evasione per esecuzione pena	-	-	-	-	-	-	-	-	-
Da arresti domiciliari (adulti)	-	-	-	-	-	-	-	-	-
Da istituto penale per adulti	-	-	-	-	-	-	-	-	-
Ingressi da trasferimento									
Per esigenze educative	-	-	-	-	-	-	-	-	-
Per avvicinamento al nucleo familiare	-	-	-	4	-	4	4	-	4
Per opportunità lavorative e/o formative	-	-	-	-	-	-	-	-	-
Per sovraffollamento	-	-	-	-	-	-	-	-	-
Per motivi di sicurezza	-	-	-	-	-	-	-	-	-
Per altri motivi	3	-	3	3	-	3	6	-	6
Totale INGRESSI	22	-	22	57	-	57	79	-	79
<i>Ingressi di semiliberi</i>	-	-	-	-	-	-	-	-	-
<i>Ingressi di semidetenuti</i>	-	-	-	-	-	-	-	-	-
USCITE									
Da custodia cautelare									
Decorrenza termini custodia cautelare	-	-	-	-	-	-	-	-	-
Revoca della custodia cautelare	-	-	-	-	-	-	-	-	-
Sospensione della custodia cautelare	-	-	-	-	-	-	-	-	-
Remissione in libertà	1	-	1	-	-	-	1	-	1
Prescrizioni	-	-	-	-	-	-	-	-	-
Permanenza in casa	-	-	-	-	-	-	-	-	-
Collocamento in comunità (compresi fine aggravamento)	5	-	5	28	-	28	33	-	33
Sospensione del processo e messa alla prova	1	-	1	-	-	-	1	-	1
Arresti domiciliari	-	-	-	-	-	-	-	-	-
Provvedimento del giudice a seguito di udienza	-	-	-	-	-	-	-	-	-
Sospensione condizionale della pena	-	-	-	-	-	-	-	-	-
Da espiazione pena									
Espiazione della pena	4	-	4	2	-	2	6	-	6
Differimento esecuzione pena	-	-	-	-	-	-	-	-	-
Sospensione esecuzione pena	-	-	-	-	-	-	-	-	-
Sospensione condizionale della pena	-	-	-	-	-	-	-	-	-
Concessione liberazione anticipata	-	-	-	-	-	-	-	-	-
Liberazione condizionale	-	-	-	-	-	-	-	-	-
Affidamento in prova al servizio sociale	2	-	2	2	-	2	4	-	4
Detenzione domiciliare	1	-	1	-	-	-	1	-	1
Concessione Legge 199/2010	-	-	-	-	-	-	-	-	-
Trasferimenti a strutture per adulti									
A strutture per adulti	3	-	3	-	-	-	3	-	3
Trasferimenti ad altro IPM									
Per esigenze educative	-	-	-	-	-	-	-	-	-
Per avvicinamento a nucleo familiare	2	-	2	-	-	-	2	-	2
Per opportunità lavorative e/o formative	-	-	-	-	-	-	-	-	-
Per sovraffollamento	-	-	-	11	-	11	11	-	11
Per motivi di sicurezza	-	-	-	1	-	1	1	-	1
Per altri motivi	1	-	1	3	-	3	4	-	4
Totale USCITE	20	-	20	47	-	47	67	-	67
PRESENZE									
Presenti alla fine del periodo	9	-	9	24	-	24	33	-	33
Presenza media giornaliera nel periodo	8,8	-	8,8	16,6	-	16,6	25,4	-	25,4

DIPARTIMENTO PER LA GIUSTIZIA MINORILE E DI COMUNITA'
SEZIONE STATISTICA

Flussi di utenza degli Istituti penali per i minorenni
I.P.M. di Caltanissetta
Anno 2021

Movimenti e presenze	ITALIANI			STRANIERI			TOTALE		
	M	F	MF	M	F	MF	M	F	MF
INGRESSI									
Per custodia cautelare									
Dalla libertà	-	-	-	2	-	2	2	-	2
Da Centro di prima accoglienza	-	-	-	-	-	-	-	-	-
Da prescrizioni	-	-	-	-	-	-	-	-	-
Da permanenza in casa	-	-	-	-	-	-	-	-	-
Da comunità per trasformazione di misura	-	-	-	-	-	-	-	-	-
Da comunità per aggravamento misura cautelare	4	-	4	1	-	1	5	-	5
Da comunità per nuovo procedimento	-	-	-	-	-	-	-	-	-
Da arresti domiciliari (adulti)	-	-	-	-	-	-	-	-	-
Da istituto penale per adulti	-	-	-	-	-	-	-	-	-
Per esecuzione pena									
Dalla libertà	3	-	3	2	-	2	5	-	5
Da comunità	1	-	1	1	-	1	2	-	2
Per revoca affidamento in prova al servizio sociale	-	-	-	-	-	-	-	-	-
Per sospensione affidamento in prova al servizio sociale	-	-	-	-	-	-	-	-	-
Per revoca detenzione domiciliare	-	-	-	-	-	-	-	-	-
Per sospensione detenzione domiciliare	-	-	-	-	-	-	-	-	-
Per revoca libertà controllata	-	-	-	-	-	-	-	-	-
Da evasione per esecuzione pena	-	-	-	-	-	-	-	-	-
Da arresti domiciliari (adulti)	-	-	-	-	-	-	-	-	-
Da istituto penale per adulti	-	-	-	-	-	-	-	-	-
Ingressi da trasferimento									
Per esigenze educative	-	-	-	1	-	1	1	-	1
Per avvicinamento al nucleo familiare	1	-	1	-	-	-	1	-	1
Per opportunità lavorative e/o formative	-	-	-	-	-	-	-	-	-
Per sovraffollamento	-	-	-	-	-	-	-	-	-
Per motivi di sicurezza	6	-	6	-	-	-	6	-	6
Per altri motivi	2	-	2	1	-	1	3	-	3
Totale INGRESSI	17	-	17	8	-	8	25	-	25
<i>Ingressi di semiliberi</i>	-	-	-	-	-	-	-	-	-
<i>Ingressi di semidetenuti</i>	-	-	-	-	-	-	-	-	-
USCITE									
Da custodia cautelare									
Decorrenza termini custodia cautelare	-	-	-	-	-	-	-	-	-
Revoca della custodia cautelare	-	-	-	-	-	-	-	-	-
Sospensione della custodia cautelare	-	-	-	-	-	-	-	-	-
Remissione in libertà	-	-	-	-	-	-	-	-	-
Prescrizioni	-	-	-	-	-	-	-	-	-
Permanenza in casa	-	-	-	-	-	-	-	-	-
Collocamento in comunità (compresi fine aggravamento)	4	-	4	3	-	3	7	-	7
Sospensione del processo e messa alla prova	-	-	-	-	-	-	-	-	-
Arresti domiciliari	-	-	-	-	-	-	-	-	-
Provvedimento del giudice a seguito di udienza	-	-	-	-	-	-	-	-	-
Sospensione condizionale della pena	-	-	-	-	-	-	-	-	-
Da espiazione pena									
Espiazione della pena	2	-	2	-	-	-	2	-	2
Differimento esecuzione pena	-	-	-	-	-	-	-	-	-
Sospensione esecuzione pena	-	-	-	-	-	-	-	-	-
Sospensione condizionale della pena	-	-	-	-	-	-	-	-	-
Concessione liberazione anticipata	-	-	-	-	-	-	-	-	-
Liberazione condizionale	-	-	-	-	-	-	-	-	-
Affidamento in prova al servizio sociale	-	-	-	-	-	-	-	-	-
Detenzione domiciliare	-	-	-	-	-	-	-	-	-
Concessione Legge 199/2010	-	-	-	-	-	-	-	-	-
Trasferimenti a strutture per adulti									
A strutture per adulti	1	-	1	1	-	1	2	-	2
Trasferimenti ad altro IPM									
Per esigenze educative	1	-	1	-	-	-	1	-	1
Per avvicinamento a nucleo familiare	1	-	1	1	-	1	2	-	2
Per opportunità lavorative e/o formative	-	-	-	-	-	-	-	-	-
Per sovraffollamento	-	-	-	-	-	-	-	-	-
Per motivi di sicurezza	2	-	2	-	-	-	2	-	2
Per altri motivi	2	-	2	2	-	2	4	-	4
Totale USCITE	13	-	13	7	-	7	20	-	20
PRESENZE									
Presenti alla fine del periodo	8	-	8	1	-	1	9	-	9
Presenza media giornaliera nel periodo	5,1	-	5,1	1,6	-	1,6	6,6	-	6,6

DIPARTIMENTO PER LA GIUSTIZIA MINORILE E DI COMUNITA'
SEZIONE STATISTICA

Flussi di utenza degli Istituti penali per i minorenni
I.P.M. di Catania
Anno 2021

Movimenti e presenze	ITALIANI			STRANIERI			TOTALE		
	M	F	MF	M	F	MF	M	F	MF
INGRESSI									
Per custodia cautelare									
Dalla libertà	5	-	5	4	-	4	9	-	9
Da Centro di prima accoglienza	6	-	6	2	-	2	8	-	8
Da prescrizioni	-	-	-	-	-	-	-	-	-
Da permanenza in casa	-	-	-	-	-	-	-	-	-
Da comunità per trasformazione di misura	2	-	2	-	-	-	2	-	2
Da comunità per aggravamento misura cautelare	15	-	15	-	-	-	15	-	15
Da comunità per nuovo procedimento	-	-	-	-	-	-	-	-	-
Da arresti domiciliari (adulti)	-	-	-	-	-	-	-	-	-
Da istituto penale per adulti	-	-	-	-	-	-	-	-	-
Per esecuzione pena									
Dalla libertà	2	-	2	-	-	-	2	-	2
Da comunità	-	-	-	-	-	-	-	-	-
Per revoca affidamento in prova al servizio sociale	-	-	-	-	-	-	-	-	-
Per sospensione affidamento in prova al servizio sociale	-	-	-	1	-	1	1	-	1
Per revoca detenzione domiciliare	-	-	-	-	-	-	-	-	-
Per sospensione detenzione domiciliare	-	-	-	-	-	-	-	-	-
Per revoca libertà controllata	-	-	-	-	-	-	-	-	-
Da evasione per esecuzione pena	-	-	-	-	-	-	-	-	-
Da arresti domiciliari (adulti)	-	-	-	-	-	-	-	-	-
Da istituto penale per adulti	-	-	-	-	-	-	-	-	-
Ingressi da trasferimento									
Per esigenze educative	-	-	-	-	-	-	-	-	-
Per avvicinamento al nucleo familiare	-	-	-	-	-	-	-	-	-
Per opportunità lavorative e/o formative	-	-	-	-	-	-	-	-	-
Per sovraffollamento	-	-	-	1	-	1	1	-	1
Per motivi di sicurezza	6	-	6	2	-	2	8	-	8
Per altri motivi	2	-	2	5	-	5	7	-	7
Totale INGRESSI	38	-	38	15	-	15	53	-	53
<i>Ingressi di semiliberi</i>	-	-	-	-	-	-	-	-	-
<i>Ingressi di semidetenuti</i>	-	-	-	-	-	-	-	-	-
USCITE									
Da custodia cautelare									
Decorrenza termini custodia cautelare	-	-	-	-	-	-	-	-	-
Revoca della custodia cautelare	-	-	-	-	-	-	-	-	-
Sospensione della custodia cautelare	-	-	-	-	-	-	-	-	-
Remissione in libertà	2	-	2	-	-	-	2	-	2
Prescrizioni	-	-	-	-	-	-	-	-	-
Permanenza in casa	-	-	-	-	-	-	-	-	-
Collocamento in comunità (compresi fine aggravamento)	23	-	23	4	-	4	27	-	27
Sospensione del processo e messa alla prova	-	-	-	-	-	-	-	-	-
Arresti domiciliari	-	-	-	-	-	-	-	-	-
Provvedimento del giudice a seguito di udienza	-	-	-	-	-	-	-	-	-
Sospensione condizionale della pena	-	-	-	-	-	-	-	-	-
Da espiazione pena									
Espiazione della pena	2	-	2	-	-	-	2	-	2
Differimento esecuzione pena	-	-	-	-	-	-	-	-	-
Sospensione esecuzione pena	-	-	-	-	-	-	-	-	-
Sospensione condizionale della pena	-	-	-	-	-	-	-	-	-
Concessione liberazione anticipata	-	-	-	-	-	-	-	-	-
Liberazione condizionale	-	-	-	-	-	-	-	-	-
Affidamento in prova al servizio sociale	1	-	1	-	-	-	1	-	1
Detenzione domiciliare	-	-	-	-	-	-	-	-	-
Concessione Legge 199/2010	-	-	-	-	-	-	-	-	-
Trasferimenti a strutture per adulti									
A strutture per adulti	1	-	1	1	-	1	2	-	2
Trasferimenti ad altro IPM									
Per esigenze educative	2	-	2	-	-	-	2	-	2
Per avvicinamento a nucleo familiare	-	-	-	-	-	-	-	-	-
Per opportunità lavorative e/o formative	-	-	-	-	-	-	-	-	-
Per sovraffollamento	-	-	-	-	-	-	-	-	-
Per motivi di sicurezza	3	-	3	1	-	1	4	-	4
Per altri motivi	2	-	2	6	-	6	8	-	8
Totale USCITE	36	-	36	12	-	12	48	-	48
PRESENZE									
Presenti alla fine del periodo	16	-	16	6	-	6	22	-	22
Presenza media giornaliera nel periodo	16,9	-	16,9	4,5	-	4,5	21,4	-	21,4

DIPARTIMENTO PER LA GIUSTIZIA MINORILE E DI COMUNITA'
SEZIONE STATISTICA

Flussi di utenza degli Istituti penali per i minorenni
I.P.M. di Catanzaro
Anno 2021

Movimenti e presenze	ITALIANI			STRANIERI			TOTALE		
	M	F	MF	M	F	MF	M	F	MF
INGRESSI									
Per custodia cautelare									
Dalla libertà	4	-	4	1	-	1	5	-	5
Da Centro di prima accoglienza	-	-	-	2	-	2	2	-	2
Da prescrizioni	-	-	-	-	-	-	-	-	-
Da permanenza in casa	-	-	-	-	-	-	-	-	-
Da comunità per trasformazione di misura	-	-	-	-	-	-	-	-	-
Da comunità per aggravamento misura cautelare	8	-	8	1	-	1	9	-	9
Da comunità per nuovo procedimento	-	-	-	-	-	-	-	-	-
Da arresti domiciliari (adulti)	-	-	-	-	-	-	-	-	-
Da istituto penale per adulti	-	-	-	-	-	-	-	-	-
Per esecuzione pena									
Dalla libertà	2	-	2	-	-	-	2	-	2
Da comunità	-	-	-	-	-	-	-	-	-
Per revoca affidamento in prova al servizio sociale	-	-	-	-	-	-	-	-	-
Per sospensione affidamento in prova al servizio sociale	-	-	-	-	-	-	-	-	-
Per revoca detenzione domiciliare	1	-	1	-	-	-	1	-	1
Per sospensione detenzione domiciliare	1	-	1	-	-	-	1	-	1
Per revoca libertà controllata	-	-	-	-	-	-	-	-	-
Da evasione per esecuzione pena	-	-	-	-	-	-	-	-	-
Da arresti domiciliari (adulti)	-	-	-	-	-	-	-	-	-
Da istituto penale per adulti	-	-	-	-	-	-	-	-	-
Ingressi da trasferimento									
Per esigenze educative	-	-	-	-	-	-	-	-	-
Per avvicinamento al nucleo familiare	-	-	-	-	-	-	-	-	-
Per opportunità lavorative e/o formative	-	-	-	-	-	-	-	-	-
Per sovraffollamento	-	-	-	4	-	4	4	-	4
Per motivi di sicurezza	-	-	-	-	-	-	-	-	-
Per altri motivi	4	-	4	8	-	8	12	-	12
Totale INGRESSI	20	-	20	16	-	16	36	-	36
<i>Ingressi di semiliberi</i>	-	-	-	-	-	-	-	-	-
<i>Ingressi di semidetenuti</i>	-	-	-	-	-	-	-	-	-
USCITE									
Da custodia cautelare									
Decorrenza termini custodia cautelare	-	-	-	1	-	1	1	-	1
Revoca della custodia cautelare	-	-	-	-	-	-	-	-	-
Sospensione della custodia cautelare	-	-	-	-	-	-	-	-	-
Remissione in libertà	-	-	-	-	-	-	-	-	-
Prescrizioni	-	-	-	-	-	-	-	-	-
Permanenza in casa	1	-	1	-	-	-	1	-	1
Collocamento in comunità (compresi fine aggravamento)	9	-	9	3	-	3	12	-	12
Sospensione del processo e messa alla prova	-	-	-	1	-	1	1	-	1
Arresti domiciliari	-	-	-	-	-	-	-	-	-
Provvedimento del giudice a seguito di udienza	-	-	-	-	-	-	-	-	-
Sospensione condizionale della pena	1	-	1	-	-	-	1	-	1
Da espiazione pena									
Espiazione della pena	1	-	1	-	-	-	1	-	1
Differimento esecuzione pena	-	-	-	-	-	-	-	-	-
Sospensione esecuzione pena	-	-	-	-	-	-	-	-	-
Sospensione condizionale della pena	-	-	-	-	-	-	-	-	-
Concessione liberazione anticipata	-	-	-	-	-	-	-	-	-
Liberazione condizionale	-	-	-	-	-	-	-	-	-
Affidamento in prova al servizio sociale	-	-	-	-	-	-	-	-	-
Detenzione domiciliare	3	-	3	2	-	2	5	-	5
Concessione Legge 199/2010	-	-	-	-	-	-	-	-	-
Trasferimenti a strutture per adulti									
A strutture per adulti	1	-	1	-	-	-	1	-	1
Trasferimenti ad altro IPM									
Per esigenze educative	-	-	-	-	-	-	-	-	-
Per avvicinamento a nucleo familiare	-	-	-	-	-	-	-	-	-
Per opportunità lavorative e/o formative	-	-	-	-	-	-	-	-	-
Per sovraffollamento	-	-	-	-	-	-	-	-	-
Per motivi di sicurezza	-	-	-	1	-	1	1	-	1
Per altri motivi	6	-	6	7	-	7	13	-	13
Totale USCITE	22	-	22	15	-	15	37	-	37
PRESENZE									
Presenti alla fine del periodo	2	-	2	8	-	8	10	-	10
Presenza media giornaliera nel periodo	4,5	-	4,5	7,8	-	7,8	12,3	-	12,3

DIPARTIMENTO PER LA GIUSTIZIA MINORILE E DI COMUNITA'
SEZIONE STATISTICA

Flussi di utenza degli Istituti penali per i minorenni
I.P.M. di Firenze
Anno 2021

Movimenti e presenze	ITALIANI			STRANIERI			TOTALE		
	M	F	MF	M	F	MF	M	F	MF
INGRESSI									
Per custodia cautelare									
Dalla libertà	5	-	5	4	-	4	9	-	9
Da Centro di prima accoglienza	1	-	1	4	-	4	5	-	5
Da prescrizioni	-	-	-	-	-	-	-	-	-
Da permanenza in casa	-	-	-	-	-	-	-	-	-
Da comunità per trasformazione di misura	-	-	-	-	-	-	-	-	-
Da comunità per aggravamento misura cautelare	2	-	2	6	-	6	8	-	8
Da comunità per nuovo procedimento	-	-	-	-	-	-	-	-	-
Da arresti domiciliari (adulti)	-	-	-	-	-	-	-	-	-
Da istituto penale per adulti	-	-	-	1	-	1	1	-	1
Per esecuzione pena									
Dalla libertà	1	-	1	2	-	2	3	-	3
Da comunità	-	-	-	-	-	-	-	-	-
Per revoca affidamento in prova al servizio sociale	-	-	-	-	-	-	-	-	-
Per sospensione affidamento in prova al servizio sociale	-	-	-	-	-	-	-	-	-
Per revoca detenzione domiciliare	-	-	-	-	-	-	-	-	-
Per sospensione detenzione domiciliare	-	-	-	-	-	-	-	-	-
Per revoca libertà controllata	-	-	-	-	-	-	-	-	-
Da evasione per esecuzione pena	-	-	-	-	-	-	-	-	-
Da arresti domiciliari (adulti)	-	-	-	-	-	-	-	-	-
Da istituto penale per adulti	-	-	-	-	-	-	-	-	-
Ingressi da trasferimento									
Per esigenze educative	-	-	-	-	-	-	-	-	-
Per avvicinamento al nucleo familiare	-	-	-	2	-	2	2	-	2
Per opportunità lavorative e/o formative	-	-	-	-	-	-	-	-	-
Per sovraffollamento	1	-	1	2	-	2	3	-	3
Per motivi di sicurezza	-	-	-	-	-	-	-	-	-
Per altri motivi	2	-	2	3	-	3	5	-	5
Totale INGRESSI	12	-	12	24	-	24	36	-	36
<i>Ingressi di semiliberi</i>	-	-	-	-	-	-	-	-	-
<i>Ingressi di semidetenuti</i>	-	-	-	-	-	-	-	-	-
USCITE									
Da custodia cautelare									
Decorrenza termini custodia cautelare	1	-	1	1	-	1	2	-	2
Revoca della custodia cautelare	-	-	-	1	-	1	1	-	1
Sospensione della custodia cautelare	-	-	-	-	-	-	-	-	-
Remissione in libertà	1	-	1	1	-	1	2	-	2
Prescrizioni	-	-	-	-	-	-	-	-	-
Permanenza in casa	1	-	1	-	-	-	1	-	1
Collocamento in comunità (compresi fine aggravamento)	6	-	6	14	-	14	20	-	20
Sospensione del processo e messa alla prova	1	-	1	2	-	2	3	-	3
Arresti domiciliari	-	-	-	-	-	-	-	-	-
Provvedimento del giudice a seguito di udienza	-	-	-	-	-	-	-	-	-
Sospensione condizionale della pena	-	-	-	-	-	-	-	-	-
Da espiazione pena									
Espiazione della pena	3	-	3	2	-	2	5	-	5
Differimento esecuzione pena	-	-	-	-	-	-	-	-	-
Sospensione esecuzione pena	-	-	-	-	-	-	-	-	-
Sospensione condizionale della pena	-	-	-	-	-	-	-	-	-
Concessione liberazione anticipata	-	-	-	-	-	-	-	-	-
Liberazione condizionale	-	-	-	-	-	-	-	-	-
Affidamento in prova al servizio sociale	-	-	-	-	-	-	-	-	-
Detenzione domiciliare	-	-	-	-	-	-	-	-	-
Concessione Legge 199/2010	-	-	-	1	-	1	1	-	1
Trasferimenti a strutture per adulti									
A strutture per adulti	-	-	-	-	-	-	-	-	-
Trasferimenti ad altro IPM									
Per esigenze educative	-	-	-	-	-	-	-	-	-
Per avvicinamento a nucleo familiare	-	-	-	-	-	-	-	-	-
Per opportunità lavorative e/o formative	-	-	-	-	-	-	-	-	-
Per sovraffollamento	-	-	-	-	-	-	-	-	-
Per motivi di sicurezza	-	-	-	1	-	1	1	-	1
Per altri motivi	-	-	-	2	-	2	2	-	2
Totale USCITE	13	-	13	25	-	25	38	-	38
PRESENZE									
Presenti alla fine del periodo	3	-	3	9	-	9	12	-	12
Presenza media giornaliera nel periodo	5,2	-	5,2	9,3	-	9,3	14,5	-	14,5

DIPARTIMENTO PER LA GIUSTIZIA MINORILE E DI COMUNITA'
SEZIONE STATISTICA

Flussi di utenza degli Istituti penali per i minorenni
I.P.M. di Milano
Anno 2021

Movimenti e presenze	ITALIANI			STRANIERI			TOTALE		
	M	F	MF	M	F	MF	M	F	MF
INGRESSI									
Per custodia cautelare									
Dalla libertà	27	-	27	19	-	19	46	-	46
Da Centro di prima accoglienza	7	-	7	15	-	15	22	-	22
Da prescrizioni	-	-	-	-	-	-	-	-	-
Da permanenza in casa	-	-	-	-	-	-	-	-	-
Da comunità per trasformazione di misura	1	-	1	-	-	-	1	-	1
Da comunità per aggravamento misura cautelare	43	-	43	22	-	22	65	-	65
Da comunità per nuovo procedimento	-	-	-	-	-	-	-	-	-
Da arresti domiciliari (adulti)	-	-	-	-	-	-	-	-	-
Da istituto penale per adulti	-	-	-	-	-	-	-	-	-
Per esecuzione pena									
Dalla libertà	9	-	9	7	-	7	16	-	16
Da comunità	-	-	-	-	-	-	-	-	-
Per revoca affidamento in prova al servizio sociale	1	-	1	-	-	-	1	-	1
Per sospensione affidamento in prova al servizio sociale	4	-	4	2	-	2	6	-	6
Per revoca detenzione domiciliare	-	-	-	-	-	-	-	-	-
Per sospensione detenzione domiciliare	1	-	1	1	-	1	2	-	2
Per revoca libertà controllata	-	-	-	-	-	-	-	-	-
Da evasione per esecuzione pena	-	-	-	-	-	-	-	-	-
Da arresti domiciliari (adulti)	-	-	-	-	-	-	-	-	-
Da istituto penale per adulti	-	-	-	-	-	-	-	-	-
Ingressi da trasferimento									
Per esigenze educative	-	-	-	-	-	-	-	-	-
Per avvicinamento al nucleo familiare	-	-	-	1	-	1	1	-	1
Per opportunità lavorative e/o formative	-	-	-	-	-	-	-	-	-
Per sovraffollamento	-	-	-	-	-	-	-	-	-
Per motivi di sicurezza	-	-	-	-	-	-	-	-	-
Per altri motivi	2	-	2	6	-	6	8	-	8
Totale INGRESSI	95	-	95	73	-	73	168	-	168
<i>Ingressi di semiliberi</i>	-	-	-	-	-	-	-	-	-
<i>Ingressi di semidetenuti</i>	-	-	-	-	-	-	-	-	-
USCITE									
Da custodia cautelare									
Decorrenza termini custodia cautelare	-	-	-	1	-	1	1	-	1
Revoca della custodia cautelare	-	-	-	-	-	-	-	-	-
Sospensione della custodia cautelare	-	-	-	-	-	-	-	-	-
Remissione in libertà	1	-	1	2	-	2	3	-	3
Prescrizioni	-	-	-	-	-	-	-	-	-
Permanenza in casa	8	-	8	4	-	4	12	-	12
Collocamento in comunità (compresi fine aggravamento)	54	-	54	23	-	23	77	-	77
Sospensione del processo e messa alla prova	2	-	2	2	-	2	4	-	4
Arresti domiciliari	-	-	-	-	-	-	-	-	-
Provvedimento del giudice a seguito di udienza	-	-	-	-	-	-	-	-	-
Sospensione condizionale della pena	-	-	-	-	-	-	-	-	-
Da espiazione pena									
Espiazione della pena	1	-	1	1	-	1	2	-	2
Differimento esecuzione pena	-	-	-	-	-	-	-	-	-
Sospensione esecuzione pena	-	-	-	-	-	-	-	-	-
Sospensione condizionale della pena	-	-	-	-	-	-	-	-	-
Concessione liberazione anticipata	-	-	-	-	-	-	-	-	-
Liberazione condizionale	-	-	-	-	-	-	-	-	-
Affidamento in prova al servizio sociale	11	-	11	4	-	4	15	-	15
Detenzione domiciliare	2	-	2	2	-	2	4	-	4
Concessione Legge 199/2010	-	-	-	-	-	-	-	-	-
Trasferimenti a strutture per adulti									
A strutture per adulti	4	-	4	5	-	5	9	-	9
Trasferimenti ad altro IPM									
Per esigenze educative	-	-	-	-	-	-	-	-	-
Per avvicinamento a nucleo familiare	-	-	-	-	-	-	-	-	-
Per opportunità lavorative e/o formative	-	-	-	-	-	-	-	-	-
Per sovraffollamento	10	-	10	10	-	10	20	-	20
Per motivi di sicurezza	1	-	1	1	-	1	2	-	2
Per altri motivi	2	-	2	12	-	12	14	-	14
Totale USCITE	96	-	96	67	-	67	163	-	163
PRESENZE									
Presenti alla fine del periodo	20	-	20	14	-	14	34	-	34
Presenza media giornaliera nel periodo	21,7	-	21,7	13,7	-	13,7	35,4	-	35,4

DIPARTIMENTO PER LA GIUSTIZIA MINORILE E DI COMUNITA'
SEZIONE STATISTICA

Flussi di utenza degli Istituti penali per i minorenni
I.P.M. di Nisida (NA)
Anno 2021

Movimenti e presenze	ITALIANI			STRANIERI			TOTALE		
	M	F	MF	M	F	MF	M	F	MF
INGRESSI									
Per custodia cautelare									
Dalla libertà	10	1	11	2	2	4	12	3	15
Da Centro di prima accoglienza	22	-	22	1	2	3	23	2	25
Da prescrizioni	-	-	-	-	-	-	-	-	-
Da permanenza in casa	-	-	-	-	-	-	-	-	-
Da comunità per trasformazione di misura	2	-	2	1	-	1	3	-	3
Da comunità per aggravamento misura cautelare	19	4	23	4	-	4	23	4	27
Da comunità per nuovo procedimento	-	-	-	-	-	-	-	-	-
Da arresti domiciliari (adulti)	-	-	-	-	-	-	-	-	-
Da istituto penale per adulti	1	-	1	-	-	-	1	-	1
Per esecuzione pena									
Dalla libertà	8	-	8	1	3	4	9	3	12
Da comunità	-	-	-	-	-	-	-	-	-
Per revoca affidamento in prova al servizio sociale	-	-	-	-	-	-	-	-	-
Per sospensione affidamento in prova al servizio sociale	-	-	-	1	-	1	1	-	1
Per revoca detenzione domiciliare	3	-	3	-	-	-	3	-	3
Per sospensione detenzione domiciliare	2	-	2	2	-	2	4	-	4
Per revoca libertà controllata	-	-	-	-	-	-	-	-	-
Da evasione per esecuzione pena	1	-	1	-	-	-	1	-	1
Da arresti domiciliari (adulti)	1	-	1	-	-	-	1	-	1
Da istituto penale per adulti	-	-	-	-	-	-	-	-	-
Ingressi da trasferimento									
Per esigenze educative	-	-	-	-	-	-	-	-	-
Per avvicinamento al nucleo familiare	2	1	3	-	-	-	2	1	3
Per opportunità lavorative e/o formative	-	-	-	-	-	-	-	-	-
Per sovraffollamento	1	-	1	-	-	-	1	-	1
Per motivi di sicurezza	1	-	1	2	-	2	3	-	3
Per altri motivi	3	-	3	-	-	-	3	-	3
Totale INGRESSI	76	6	82	14	7	21	90	13	103
<i>Ingressi di semiliberi</i>	-	-	-	-	-	-	-	-	-
<i>Ingressi di semidetenuti</i>	-	-	-	-	-	-	-	-	-
USCITE									
Da custodia cautelare									
Decorrenza termini custodia cautelare	-	-	-	1	1	2	1	1	2
Revoca della custodia cautelare	1	-	1	1	-	1	2	-	2
Sospensione della custodia cautelare	-	-	-	-	-	-	-	-	-
Remissione in libertà	3	-	3	2	1	3	5	1	6
Prescrizioni	-	-	-	-	-	-	-	-	-
Permanenza in casa	-	-	-	-	-	-	-	-	-
Collocamento in comunità (compresi fine aggravamento)	42	4	46	1	1	2	43	5	48
Sospensione del processo e messa alla prova	-	1	1	-	-	-	-	1	1
Arresti domiciliari	-	-	-	-	-	-	-	-	-
Provvedimento del giudice a seguito di udienza	-	-	-	-	-	-	-	-	-
Sospensione condizionale della pena	-	-	-	-	-	-	-	-	-
Da espiazione pena									
Espiazione della pena	5	-	5	-	-	-	5	-	5
Differimento esecuzione pena	-	-	-	-	-	-	-	-	-
Sospensione esecuzione pena	-	-	-	-	-	-	-	-	-
Sospensione condizionale della pena	-	-	-	-	-	-	-	-	-
Concessione liberazione anticipata	-	-	-	1	-	1	1	-	1
Liberazione condizionale	-	-	-	-	-	-	-	-	-
Affidamento in prova al servizio sociale	-	-	-	1	-	1	1	-	1
Detenzione domiciliare	5	-	5	4	1	5	9	1	10
Concessione Legge 199/2010	-	-	-	-	-	-	-	-	-
Trasferimenti a strutture per adulti									
A strutture per adulti	7	-	7	1	-	1	8	-	8
Trasferimenti ad altro IPM									
Per esigenze educative	-	-	-	-	-	-	-	-	-
Per avvicinamento a nucleo familiare	1	-	1	2	1	3	3	1	4
Per opportunità lavorative e/o formative	-	-	-	-	-	-	-	-	-
Per sovraffollamento	-	-	-	-	-	-	-	-	-
Per motivi di sicurezza	-	-	-	-	-	-	-	-	-
Per altri motivi	7	-	7	3	-	3	10	-	10
Totale USCITE	71	5	76	17	5	22	88	10	98
PRESENZE									
Presenti alla fine del periodo	33	2	35	2	2	4	35	4	39
Presenza media giornaliera nel periodo	31,9	2,0	33,9	3,6	1,9	5,4	35,5	3,8	39,3

DIPARTIMENTO PER LA GIUSTIZIA MINORILE E DI COMUNITA'
SEZIONE STATISTICA

Flussi di utenza degli Istituti penali per i minorenni
I.P.M. di Palermo
Anno 2021

Movimenti e presenze	ITALIANI			STRANIERI			TOTALE		
	M	F	MF	M	F	MF	M	F	MF
INGRESSI									
Per custodia cautelare									
Dalla libertà	3	-	3	-	-	-	3	-	3
Da Centro di prima accoglienza	1	-	1	4	-	4	5	-	5
Da prescrizioni	-	-	-	-	-	-	-	-	-
Da permanenza in casa	-	-	-	-	-	-	-	-	-
Da comunità per trasformazione di misura	1	-	1	-	-	-	1	-	1
Da comunità per aggravamento misura cautelare	6	-	6	-	-	-	6	-	6
Da comunità per nuovo procedimento	-	-	-	-	-	-	-	-	-
Da arresti domiciliari (adulti)	-	-	-	-	-	-	-	-	-
Da istituto penale per adulti	-	-	-	-	-	-	-	-	-
Per esecuzione pena									
Dalla libertà	5	-	5	1	-	1	6	-	6
Da comunità	-	-	-	-	-	-	-	-	-
Per revoca affidamento in prova al servizio sociale	-	-	-	-	-	-	-	-	-
Per sospensione affidamento in prova al servizio sociale	2	-	2	-	-	-	2	-	2
Per revoca detenzione domiciliare	-	-	-	-	-	-	-	-	-
Per sospensione detenzione domiciliare	1	-	1	-	-	-	1	-	1
Per revoca libertà controllata	-	-	-	-	-	-	-	-	-
Da evasione per esecuzione pena	-	-	-	-	-	-	-	-	-
Da arresti domiciliari (adulti)	-	-	-	-	-	-	-	-	-
Da istituto penale per adulti	1	-	1	-	-	-	1	-	1
Ingressi da trasferimento									
Per esigenze educative	-	-	-	-	-	-	-	-	-
Per avvicinamento al nucleo familiare	3	-	3	-	-	-	3	-	3
Per opportunità lavorative e/o formative	-	-	-	-	-	-	-	-	-
Per sovraffollamento	-	-	-	-	-	-	-	-	-
Per motivi di sicurezza	-	-	-	1	-	1	1	-	1
Per altri motivi	3	-	3	4	-	4	7	-	7
Totale INGRESSI	26	-	26	10	-	10	36	-	36
<i>Ingressi di semiliberi</i>	-	-	-	-	-	-	-	-	-
<i>Ingressi di semidetenuti</i>	-	-	-	-	-	-	-	-	-
USCITE									
Da custodia cautelare									
Decorrenza termini custodia cautelare	-	-	-	-	-	-	-	-	-
Revoca della custodia cautelare	-	-	-	-	-	-	-	-	-
Sospensione della custodia cautelare	-	-	-	-	-	-	-	-	-
Remissione in libertà	-	-	-	-	-	-	-	-	-
Prescrizioni	-	-	-	-	-	-	-	-	-
Permanenza in casa	1	-	1	-	-	-	1	-	1
Collocamento in comunità (compresi fine aggravamento)	3	-	3	1	-	1	4	-	4
Sospensione del processo e messa alla prova	-	-	-	-	-	-	-	-	-
Arresti domiciliari	-	-	-	-	-	-	-	-	-
Provvedimento del giudice a seguito di udienza	-	-	-	-	-	-	-	-	-
Sospensione condizionale della pena	-	-	-	-	-	-	-	-	-
Da espiazione pena									
Espiazione della pena	4	-	4	1	-	1	5	-	5
Differimento esecuzione pena	-	-	-	-	-	-	-	-	-
Sospensione esecuzione pena	1	-	1	-	-	-	1	-	1
Sospensione condizionale della pena	-	-	-	-	-	-	-	-	-
Concessione liberazione anticipata	-	-	-	-	-	-	-	-	-
Liberazione condizionale	-	-	-	-	-	-	-	-	-
Affidamento in prova al servizio sociale	3	-	3	3	-	3	6	-	6
Detenzione domiciliare	3	-	3	-	-	-	3	-	3
Concessione Legge 199/2010	-	-	-	-	-	-	-	-	-
Trasferimenti a strutture per adulti									
A strutture per adulti	3	-	3	1	-	1	4	-	4
Trasferimenti ad altro IPM									
Per esigenze educative	1	-	1	-	-	-	1	-	1
Per avvicinamento a nucleo familiare	-	-	-	2	-	2	2	-	2
Per opportunità lavorative e/o formative	-	-	-	-	-	-	-	-	-
Per sovraffollamento	-	-	-	-	-	-	-	-	-
Per motivi di sicurezza	3	-	3	1	-	1	4	-	4
Per altri motivi	2	-	2	-	-	-	2	-	2
Totale USCITE	24	-	24	9	-	9	33	-	33
PRESENZE									
Presenti alla fine del periodo	10	-	10	6	-	6	16	-	16
Presenza media giornaliera nel periodo	7,2	-	7,2	5,1	-	5,1	12,4	-	12,4

DIPARTIMENTO PER LA GIUSTIZIA MINORILE E DI COMUNITA'
SEZIONE STATISTICA

Flussi di utenza degli Istituti penali per i minorenni
I.P.M. di Pontremoli (MS)
Anno 2021

Movimenti e presenze	ITALIANI			STRANIERI			TOTALE		
	M	F	MF	M	F	MF	M	F	MF
INGRESSI									
Per custodia cautelare									
Dalla libertà	-	1	1	-	2	2	-	3	3
Da Centro di prima accoglienza	-	2	2	-	3	3	-	5	5
Da prescrizioni	-	-	-	-	-	-	-	-	-
Da permanenza in casa	-	-	-	-	-	-	-	-	-
Da comunità per trasformazione di misura	-	1	1	-	-	-	-	1	1
Da comunità per aggravamento misura cautelare	-	6	6	-	10	10	-	16	16
Da comunità per nuovo procedimento	-	-	-	-	-	-	-	-	-
Da arresti domiciliari (adulti)	-	-	-	-	-	-	-	-	-
Da istituto penale per adulti	-	-	-	-	-	-	-	-	-
Per esecuzione pena									
Dalla libertà	-	-	-	-	15	15	-	15	15
Da comunità	-	-	-	-	-	-	-	-	-
Per revoca affidamento in prova al servizio sociale	-	1	1	-	-	-	-	1	1
Per sospensione affidamento in prova al servizio sociale	-	-	-	-	-	-	-	-	-
Per revoca detenzione domiciliare	-	-	-	-	-	-	-	-	-
Per sospensione detenzione domiciliare	-	-	-	-	-	-	-	-	-
Per revoca libertà controllata	-	-	-	-	-	-	-	-	-
Da evasione per esecuzione pena	-	-	-	-	-	-	-	-	-
Da arresti domiciliari (adulti)	-	-	-	-	-	-	-	-	-
Da istituto penale per adulti	-	-	-	-	1	1	-	1	1
Ingressi da trasferimento									
Per esigenze educative	-	-	-	-	-	-	-	-	-
Per avvicinamento al nucleo familiare	-	-	-	-	-	-	-	-	-
Per opportunità lavorative e/o formative	-	-	-	-	-	-	-	-	-
Per sovraffollamento	-	-	-	-	-	-	-	-	-
Per motivi di sicurezza	-	-	-	-	-	-	-	-	-
Per altri motivi	-	-	-	-	-	-	-	-	-
Totale INGRESSI	-	11	11	-	31	31	-	42	42
<i>Ingressi di semiliberi</i>	-	-	-	-	-	-	-	-	-
<i>Ingressi di semidetenuti</i>	-	-	-	-	-	-	-	-	-
USCITE									
Da custodia cautelare									
Decorrenza termini custodia cautelare	-	-	-	-	1	1	-	1	1
Revoca della custodia cautelare	-	-	-	-	1	1	-	1	1
Sospensione della custodia cautelare	-	-	-	-	-	-	-	-	-
Remissione in libertà	-	1	1	-	1	1	-	2	2
Prescrizioni	-	-	-	-	-	-	-	-	-
Permanenza in casa	-	1	1	-	-	-	-	1	1
Collocamento in comunità (compresi fine aggravamento)	-	6	6	-	11	11	-	17	17
Sospensione del processo e messa alla prova	-	-	-	-	2	2	-	2	2
Arresti domiciliari	-	-	-	-	-	-	-	-	-
Provvedimento del giudice a seguito di udienza	-	-	-	-	-	-	-	-	-
Sospensione condizionale della pena	-	-	-	-	1	1	-	1	1
Da espiazione pena									
Espiazione della pena	-	1	1	-	-	-	-	1	1
Differimento esecuzione pena	-	-	-	-	13	13	-	13	13
Sospensione esecuzione pena	-	-	-	-	-	-	-	-	-
Sospensione condizionale della pena	-	-	-	-	2	2	-	2	2
Concessione liberazione anticipata	-	-	-	-	-	-	-	-	-
Liberazione condizionale	-	-	-	-	-	-	-	-	-
Affidamento in prova al servizio sociale	-	-	-	-	-	-	-	-	-
Detenzione domiciliare	-	-	-	-	4	4	-	4	4
Concessione Legge 199/2010	-	-	-	-	-	-	-	-	-
Trasferimenti a strutture per adulti									
A strutture per adulti	-	1	1	-	-	-	-	1	1
Trasferimenti ad altro IPM									
Per esigenze educative	-	-	-	-	-	-	-	-	-
Per avvicinamento a nucleo familiare	-	1	1	-	-	-	-	1	1
Per opportunità lavorative e/o formative	-	-	-	-	-	-	-	-	-
Per sovraffollamento	-	-	-	-	-	-	-	-	-
Per motivi di sicurezza	-	-	-	-	-	-	-	-	-
Per altri motivi	-	-	-	-	-	-	-	-	-
Totale USCITE	-	11	11	-	36	36	-	47	47
PRESENZE									
Presenti alla fine del periodo	-	1	1	-	1	1	-	2	2
Presenza media giornaliera nel periodo	-	2,7	2,7	-	4,6	4,6	-	7,3	7,3

DIPARTIMENTO PER LA GIUSTIZIA MINORILE E DI COMUNITA'
SEZIONE STATISTICA

Flussi di utenza degli Istituti penali per i minorenni
I.P.M. di Potenza
Anno 2021

Movimenti e presenze	ITALIANI			STRANIERI			TOTALE		
	M	F	MF	M	F	MF	M	F	MF
INGRESSI									
Per custodia cautelare									
Dalla libertà	-	-	-	-	-	-	-	-	-
Da Centro di prima accoglienza	2	-	2	-	-	-	2	-	2
Da prescrizioni	-	-	-	-	-	-	-	-	-
Da permanenza in casa	-	-	-	-	-	-	-	-	-
Da comunità per trasformazione di misura	-	-	-	1	-	1	1	-	1
Da comunità per aggravamento misura cautelare	-	-	-	-	-	-	-	-	-
Da comunità per nuovo procedimento	-	-	-	-	-	-	-	-	-
Da arresti domiciliari (adulti)	-	-	-	-	-	-	-	-	-
Da istituto penale per adulti	-	-	-	-	-	-	-	-	-
Per esecuzione pena									
Dalla libertà	1	-	1	-	-	-	1	-	1
Da comunità	-	-	-	-	-	-	-	-	-
Per revoca affidamento in prova al servizio sociale	-	-	-	-	-	-	-	-	-
Per sospensione affidamento in prova al servizio sociale	-	-	-	-	-	-	-	-	-
Per revoca detenzione domiciliare	-	-	-	-	-	-	-	-	-
Per sospensione detenzione domiciliare	-	-	-	-	-	-	-	-	-
Per revoca libertà controllata	-	-	-	-	-	-	-	-	-
Da evasione per esecuzione pena	-	-	-	-	-	-	-	-	-
Da arresti domiciliari (adulti)	-	-	-	-	-	-	-	-	-
Da istituto penale per adulti	-	-	-	-	-	-	-	-	-
Ingressi da trasferimento									
Per esigenze educative	-	-	-	-	-	-	-	-	-
Per avvicinamento al nucleo familiare	-	-	-	-	-	-	-	-	-
Per opportunità lavorative e/o formative	-	-	-	-	-	-	-	-	-
Per sovraffollamento	-	-	-	2	-	2	2	-	2
Per motivi di sicurezza	2	-	2	-	-	-	2	-	2
Per altri motivi	2	-	2	7	-	7	9	-	9
Totale INGRESSI	7	-	7	10	-	10	17	-	17
<i>Ingressi di semiliberi</i>	-	-	-	-	-	-	-	-	-
<i>Ingressi di semidetenuti</i>	-	-	-	-	-	-	-	-	-
USCITE									
Da custodia cautelare									
Decorrenza termini custodia cautelare	-	-	-	1	-	1	1	-	1
Revoca della custodia cautelare	-	-	-	1	-	1	1	-	1
Sospensione della custodia cautelare	-	-	-	-	-	-	-	-	-
Remissione in libertà	-	-	-	-	-	-	-	-	-
Prescrizioni	-	-	-	-	-	-	-	-	-
Permanenza in casa	1	-	1	-	-	-	1	-	1
Collocamento in comunità (compresi fine aggravamento)	2	-	2	2	-	2	4	-	4
Sospensione del processo e messa alla prova	-	-	-	-	-	-	-	-	-
Arresti domiciliari	-	-	-	-	-	-	-	-	-
Provvedimento del giudice a seguito di udienza	-	-	-	-	-	-	-	-	-
Sospensione condizionale della pena	-	-	-	-	-	-	-	-	-
Da espiazione pena									
Espiazione della pena	-	-	-	1	-	1	1	-	1
Differimento esecuzione pena	-	-	-	-	-	-	-	-	-
Sospensione esecuzione pena	-	-	-	-	-	-	-	-	-
Sospensione condizionale della pena	-	-	-	-	-	-	-	-	-
Concessione liberazione anticipata	-	-	-	-	-	-	-	-	-
Liberazione condizionale	-	-	-	-	-	-	-	-	-
Affidamento in prova al servizio sociale	-	-	-	-	-	-	-	-	-
Detenzione domiciliare	-	-	-	1	-	1	1	-	1
Concessione Legge 199/2010	-	-	-	-	-	-	-	-	-
Trasferimenti a strutture per adulti									
A strutture per adulti	-	-	-	-	-	-	-	-	-
Trasferimenti ad altro IPM									
Per esigenze educative	-	-	-	-	-	-	-	-	-
Per avvicinamento a nucleo familiare	-	-	-	-	-	-	-	-	-
Per opportunità lavorative e/o formative	-	-	-	-	-	-	-	-	-
Per sovraffollamento	-	-	-	-	-	-	-	-	-
Per motivi di sicurezza	-	-	-	1	-	1	1	-	1
Per altri motivi	1	-	1	4	-	4	5	-	5
Totale USCITE	4	-	4	11	-	11	15	-	15
PRESENZE									
Presenti alla fine del periodo	4	-	4	5	-	5	9	-	9
Presenza media giornaliera nel periodo	2,4	-	2,4	6,6	-	6,6	9,0	-	9,0

DIPARTIMENTO PER LA GIUSTIZIA MINORILE E DI COMUNITA'
SEZIONE STATISTICA

Flussi di utenza degli Istituti penali per i minorenni
I.P.M. di Quartucciu (CA)
Anno 2021

Movimenti e presenze	ITALIANI			STRANIERI			TOTALE		
	M	F	MF	M	F	MF	M	F	MF
INGRESSI									
Per custodia cautelare									
Dalla libertà	1	-	1	-	-	-	1	-	1
Da Centro di prima accoglienza	4	-	4	-	-	-	4	-	4
Da prescrizioni	-	-	-	-	-	-	-	-	-
Da permanenza in casa	-	-	-	-	-	-	-	-	-
Da comunità per trasformazione di misura	-	-	-	-	-	-	-	-	-
Da comunità per aggravamento misura cautelare	9	-	9	-	-	-	9	-	9
Da comunità per nuovo procedimento	-	-	-	-	-	-	-	-	-
Da arresti domiciliari (adulti)	-	-	-	-	-	-	-	-	-
Da istituto penale per adulti	-	-	-	-	-	-	-	-	-
Per esecuzione pena									
Dalla libertà	-	-	-	1	-	1	1	-	1
Da comunità	-	-	-	-	-	-	-	-	-
Per revoca affidamento in prova al servizio sociale	1	-	1	-	-	-	1	-	1
Per sospensione affidamento in prova al servizio sociale	-	-	-	-	-	-	-	-	-
Per revoca detenzione domiciliare	1	-	1	-	-	-	1	-	1
Per sospensione detenzione domiciliare	1	-	1	1	-	1	2	-	2
Per revoca libertà controllata	-	-	-	-	-	-	-	-	-
Da evasione per esecuzione pena	-	-	-	-	-	-	-	-	-
Da arresti domiciliari (adulti)	-	-	-	-	-	-	-	-	-
Da istituto penale per adulti	-	-	-	-	-	-	-	-	-
Ingressi da trasferimento									
Per esigenze educative	-	-	-	-	-	-	-	-	-
Per avvicinamento al nucleo familiare	-	-	-	-	-	-	-	-	-
Per opportunità lavorative e/o formative	-	-	-	-	-	-	-	-	-
Per sovraffollamento	-	-	-	-	-	-	-	-	-
Per motivi di sicurezza	-	-	-	-	-	-	-	-	-
Per altri motivi	4	-	4	4	-	4	8	-	8
Totale INGRESSI	21	-	21	6	-	6	27	-	27
<i>Ingressi di semiliberi</i>	-	-	-	-	-	-	-	-	-
<i>Ingressi di semidetenuti</i>	-	-	-	-	-	-	-	-	-
USCITE									
Da custodia cautelare									
Decorrenza termini custodia cautelare	-	-	-	-	-	-	-	-	-
Revoca della custodia cautelare	-	-	-	-	-	-	-	-	-
Sospensione della custodia cautelare	-	-	-	-	-	-	-	-	-
Remissione in libertà	-	-	-	-	-	-	-	-	-
Prescrizioni	-	-	-	-	-	-	-	-	-
Permanenza in casa	1	-	1	-	-	-	1	-	1
Collocamento in comunità (compresi fine aggravamento)	10	-	10	-	-	-	10	-	10
Sospensione del processo e messa alla prova	-	-	-	-	-	-	-	-	-
Arresti domiciliari	-	-	-	-	-	-	-	-	-
Provvedimento del giudice a seguito di udienza	-	-	-	-	-	-	-	-	-
Sospensione condizionale della pena	-	-	-	-	-	-	-	-	-
Da espiazione pena									
Espiazione della pena	-	-	-	1	-	1	1	-	1
Differimento esecuzione pena	-	-	-	-	-	-	-	-	-
Sospensione esecuzione pena	-	-	-	-	-	-	-	-	-
Sospensione condizionale della pena	-	-	-	-	-	-	-	-	-
Concessione liberazione anticipata	-	-	-	-	-	-	-	-	-
Liberazione condizionale	-	-	-	-	-	-	-	-	-
Affidamento in prova al servizio sociale	-	-	-	-	-	-	-	-	-
Detenzione domiciliare	2	-	2	2	-	2	4	-	4
Concessione Legge 199/2010	1	-	1	-	-	-	1	-	1
Trasferimenti a strutture per adulti									
A strutture per adulti	2	-	2	1	-	1	3	-	3
Trasferimenti ad altro IPM									
Per esigenze educative	-	-	-	-	-	-	-	-	-
Per avvicinamento a nucleo familiare	1	-	1	-	-	-	1	-	1
Per opportunità lavorative e/o formative	-	-	-	-	-	-	-	-	-
Per sovraffollamento	-	-	-	-	-	-	-	-	-
Per motivi di sicurezza	-	-	-	-	-	-	-	-	-
Per altri motivi	-	-	-	3	-	3	3	-	3
Totale USCITE	17	-	17	7	-	7	24	-	24
PRESENZE									
Presenti alla fine del periodo	6	-	6	3	-	3	9	-	9
Presenza media giornaliera nel periodo	4,7	-	4,7	4,2	-	4,2	8,9	-	8,9

DIPARTIMENTO PER LA GIUSTIZIA MINORILE E DI COMUNITA'
SEZIONE STATISTICA

Flussi di utenza degli Istituti penali per i minorenni
I.P.M. di Roma *
Primo semestre 2021

Movimenti e presenze	ITALIANI			STRANIERI			TOTALE		
	M	F	MF	M	F	MF	M	F	MF
INGRESSI									
Per custodia cautelare									
Dalla libertà	5	-	5	10	1	11	15	1	16
Da Centro di prima accoglienza	6	-	6	6	2	8	12	2	14
Da prescrizioni	-	-	-	-	-	-	-	-	-
Da permanenza in casa	-	-	-	-	-	-	-	-	-
Da comunità per trasformazione di misura	3	-	3	6	1	7	9	1	10
Da comunità per aggravamento misura cautelare	1	-	1	9	-	9	10	-	10
Da comunità per nuovo procedimento	-	-	-	-	-	-	-	-	-
Da arresti domiciliari (adulti)	-	-	-	-	-	-	-	-	-
Da istituto penale per adulti	-	-	-	-	-	-	-	-	-
Per esecuzione pena									
Dalla libertà	8	1	9	9	5	14	17	6	23
Da comunità	-	-	-	-	-	-	-	-	-
Per revoca affidamento in prova al servizio sociale	1	1	2	1	-	1	2	1	3
Per sospensione affidamento in prova al servizio sociale	4	-	4	-	-	-	4	-	4
Per revoca detenzione domiciliare	-	-	-	-	-	-	-	-	-
Per sospensione detenzione domiciliare	2	-	2	-	-	-	2	-	2
Per revoca libertà controllata	-	-	-	-	-	-	-	-	-
Da evasione per esecuzione pena	-	-	-	-	-	-	-	-	-
Da arresti domiciliari (adulti)	1	-	1	-	-	-	1	-	1
Da istituto penale per adulti	-	-	-	-	-	-	-	-	-
Ingressi da trasferimento									
Per esigenze educative	-	-	-	-	-	-	-	-	-
Per avvicinamento al nucleo familiare	-	-	-	2	1	3	2	1	3
Per opportunità lavorative e/o formative	-	-	-	-	-	-	-	-	-
Per sovraffollamento	-	-	-	2	-	2	2	-	2
Per motivi di sicurezza	-	-	-	-	-	-	-	-	-
Per altri motivi	1	-	1	5	-	5	6	-	6
Totale INGRESSI	32	2	34	50	10	60	82	12	94
<i>Ingressi di semiliberi</i>	-	-	-	-	-	-	-	-	-
<i>Ingressi di semidetenuti</i>	-	-	-	-	-	-	-	-	-
USCITE									
Da custodia cautelare									
Decorrenza termini custodia cautelare	-	-	-	3	-	3	3	-	3
Revoca della custodia cautelare	-	-	-	2	-	2	2	-	2
Sospensione della custodia cautelare	-	-	-	-	-	-	-	-	-
Remissione in libertà	3	-	3	2	4	6	5	4	9
Prescrizioni	-	-	-	1	-	1	1	-	1
Permanenza in casa	1	-	1	3	1	4	4	1	5
Collocamento in comunità (compresi fine aggravamento)	7	-	7	17	1	18	24	1	25
Sospensione del processo e messa alla prova	2	-	2	-	-	-	2	-	2
Arresti domiciliari	1	-	1	-	-	-	1	-	1
Provvedimento del giudice a seguito di udienza	-	-	-	2	-	2	2	-	2
Sospensione condizionale della pena	-	-	-	2	1	3	2	1	3
Da espiazione pena									
Espiazione della pena	5	-	5	6	1	7	11	1	12
Differimento esecuzione pena	-	-	-	-	4	4	-	4	4
Sospensione esecuzione pena	-	1	1	-	-	-	-	1	1
Sospensione condizionale della pena	-	-	-	-	-	-	-	-	-
Concessione liberazione anticipata	-	-	-	-	-	-	-	-	-
Liberazione condizionale	-	-	-	-	-	-	-	-	-
Affidamento in prova al servizio sociale	2	-	2	7	1	8	9	1	10
Detenzione domiciliare	7	1	8	1	1	2	8	2	10
Concessione Legge 199/2010	-	-	-	-	-	-	-	-	-
Trasferimenti a strutture per adulti									
A strutture per adulti	2	-	2	4	-	4	6	-	6
Trasferimenti ad altro IPM									
Per esigenze educative	-	-	-	-	-	-	-	-	-
Per avvicinamento a nucleo familiare	-	-	-	2	-	2	2	-	2
Per opportunità lavorative e/o formative	-	-	-	-	-	-	-	-	-
Per sovraffollamento	-	-	-	-	-	-	-	-	-
Per motivi di sicurezza	-	-	-	2	-	2	2	-	2
Per altri motivi	1	-	1	3	-	3	4	-	4
Totale USCITE	31	2	33	57	14	71	88	16	104
PRESENZE									
Presenti alla fine del periodo	9	1	10	8	-	8	17	1	18
Presenza media giornaliera nel periodo	12,4	1,1	13,6	14,8	1,8	16,6	27,2	3,0	30,2

*Dal 10.03 al 29.06.2021, per lavori di ristrutturazione, l'utenza femminile proveniente dalla libertà è stata accolta nell'IPM di Nisida.

DIPARTIMENTO PER LA GIUSTIZIA MINORILE E DI COMUNITA'
SEZIONE STATISTICA

Flussi di utenza degli Istituti penali per i minorenni
I.P.M. di Torino
Anno 2021

Movimenti e presenze	ITALIANI			STRANIERI			TOTALE		
	M	F	MF	M	F	MF	M	F	MF
INGRESSI									
Per custodia cautelare									
Dalla libertà	8	-	8	18	-	18	26	-	26
Da Centro di prima accoglienza	13	-	13	29	-	29	42	-	42
Da prescrizioni	-	-	-	-	-	-	-	-	-
Da permanenza in casa	-	-	-	-	-	-	-	-	-
Da comunità per trasformazione di misura	-	-	-	-	-	-	-	-	-
Da comunità per aggravamento misura cautelare	7	-	7	13	-	13	20	-	20
Da comunità per nuovo procedimento	-	-	-	1	-	1	1	-	1
Da arresti domiciliari (adulti)	-	-	-	-	-	-	-	-	-
Da istituto penale per adulti	-	-	-	1	-	1	1	-	1
Per esecuzione pena									
Dalla libertà	2	-	2	12	-	12	14	-	14
Da comunità	-	-	-	-	-	-	-	-	-
Per revoca affidamento in prova al servizio sociale	-	-	-	-	-	-	-	-	-
Per sospensione affidamento in prova al servizio sociale	-	-	-	1	-	1	1	-	1
Per revoca detenzione domiciliare	-	-	-	-	-	-	-	-	-
Per sospensione detenzione domiciliare	-	-	-	1	-	1	1	-	1
Per revoca libertà controllata	-	-	-	-	-	-	-	-	-
Da evasione per esecuzione pena	-	-	-	-	-	-	-	-	-
Da arresti domiciliari (adulti)	-	-	-	2	-	2	2	-	2
Da istituto penale per adulti	1	-	1	-	-	-	1	-	1
Ingressi da trasferimento									
Per esigenze educative	-	-	-	-	-	-	-	-	-
Per avvicinamento al nucleo familiare	-	-	-	-	-	-	-	-	-
Per opportunità lavorative e/o formative	-	-	-	-	-	-	-	-	-
Per sovraffollamento	4	-	4	4	-	4	8	-	8
Per motivi di sicurezza	-	-	-	-	-	-	-	-	-
Per altri motivi	-	-	-	4	-	4	4	-	4
Totale INGRESSI	35	-	35	86	-	86	121	-	121
<i>Ingressi di semiliberi</i>	-	-	-	-	-	-	-	-	-
<i>Ingressi di semidetenuti</i>	-	-	-	-	-	-	-	-	-
USCITE									
Da custodia cautelare									
Decorrenza termini custodia cautelare	-	-	-	-	-	-	-	-	-
Revoca della custodia cautelare	-	-	-	4	-	4	4	-	4
Sospensione della custodia cautelare	-	-	-	-	-	-	-	-	-
Remissione in libertà	2	-	2	2	-	2	4	-	4
Prescrizioni	1	-	1	-	-	-	1	-	1
Permanenza in casa	3	-	3	6	-	6	9	-	9
Collocamento in comunità (compresi fine aggravamento)	21	-	21	39	-	39	60	-	60
Sospensione del processo e messa alla prova	-	-	-	3	-	3	3	-	3
Arresti domiciliari	-	-	-	-	-	-	-	-	-
Provvedimento del giudice a seguito di udienza	-	-	-	-	-	-	-	-	-
Sospensione condizionale della pena	-	-	-	-	-	-	-	-	-
Da espiazione pena									
Espiazione della pena	1	-	1	6	-	6	7	-	7
Differimento esecuzione pena	-	-	-	-	-	-	-	-	-
Sospensione esecuzione pena	-	-	-	-	-	-	-	-	-
Sospensione condizionale della pena	-	-	-	-	-	-	-	-	-
Concessione liberazione anticipata	-	-	-	-	-	-	-	-	-
Liberazione condizionale	-	-	-	-	-	-	-	-	-
Affidamento in prova al servizio sociale	2	-	2	2	-	2	4	-	4
Detenzione domiciliare	2	-	2	2	-	2	4	-	4
Concessione Legge 199/2010	-	-	-	1	-	1	1	-	1
Trasferimenti a strutture per adulti									
A strutture per adulti	2	-	2	6	-	6	8	-	8
Trasferimenti ad altro IPM									
Per esigenze educative	-	-	-	-	-	-	-	-	-
Per avvicinamento a nucleo familiare	-	-	-	2	-	2	2	-	2
Per opportunità lavorative e/o formative	-	-	-	-	-	-	-	-	-
Per sovraffollamento	-	-	-	-	-	-	-	-	-
Per motivi di sicurezza	-	-	-	-	-	-	-	-	-
Per altri motivi	1	-	1	3	-	3	4	-	4
Totale USCITE	35	-	35	76	-	76	111	-	111
PRESENZE									
Presenti alla fine del periodo	12	-	12	25	-	25	37	-	37
Presenza media giornaliera nel periodo	11,1	-	11,1	22,0	-	22,0	33,1	-	33,1

DIPARTIMENTO PER LA GIUSTIZIA MINORILE E DI COMUNITA'
SEZIONE STATISTICA

Flussi di utenza degli Istituti penali per i minorenni
I.P.M. di Treviso
Anno 2021

Movimenti e presenze	ITALIANI			STRANIERI			TOTALE		
	M	F	MF	M	F	MF	M	F	MF
INGRESSI									
Per custodia cautelare									
Dalla libertà	8	-	8	2	-	2	10	-	10
Da Centro di prima accoglienza	5	-	5	6	-	6	11	-	11
Da prescrizioni	-	-	-	-	-	-	-	-	-
Da permanenza in casa	-	-	-	-	-	-	-	-	-
Da comunità per trasformazione di misura	-	-	-	-	-	-	-	-	-
Da comunità per aggravamento misura cautelare	14	-	14	4	-	4	18	-	18
Da comunità per nuovo procedimento	-	-	-	-	-	-	-	-	-
Da arresti domiciliari (adulti)	-	-	-	-	-	-	-	-	-
Da istituto penale per adulti	-	-	-	-	-	-	-	-	-
Per esecuzione pena									
Dalla libertà	1	-	1	6	-	6	7	-	7
Da comunità	-	-	-	-	-	-	-	-	-
Per revoca affidamento in prova al servizio sociale	-	-	-	1	-	1	1	-	1
Per sospensione affidamento in prova al servizio sociale	1	-	1	-	-	-	1	-	1
Per revoca detenzione domiciliare	-	-	-	-	-	-	-	-	-
Per sospensione detenzione domiciliare	1	-	1	-	-	-	1	-	1
Per revoca libertà controllata	1	-	1	-	-	-	1	-	1
Da evasione per esecuzione pena	-	-	-	-	-	-	-	-	-
Da arresti domiciliari (adulti)	-	-	-	-	-	-	-	-	-
Da istituto penale per adulti	-	-	-	-	-	-	-	-	-
Ingressi da trasferimento									
Per esigenze educative	-	-	-	-	-	-	-	-	-
Per avvicinamento al nucleo familiare	-	-	-	1	-	1	1	-	1
Per opportunità lavorative e/o formative	-	-	-	-	-	-	-	-	-
Per sovraffollamento	-	-	-	-	-	-	-	-	-
Per motivi di sicurezza	-	-	-	-	-	-	-	-	-
Per altri motivi	-	-	-	6	-	6	6	-	6
Totale INGRESSI	31	-	31	26	-	26	57	-	57
<i>Ingressi di semiliberi</i>	-	-	-	-	-	-	-	-	-
<i>Ingressi di semidetenuti</i>	-	-	-	-	-	-	-	-	-
USCITE									
Da custodia cautelare									
Decorrenza termini custodia cautelare	1	-	1	-	-	-	1	-	1
Revoca della custodia cautelare	-	-	-	-	-	-	-	-	-
Sospensione della custodia cautelare	-	-	-	-	-	-	-	-	-
Remissione in libertà	2	-	2	1	-	1	3	-	3
Prescrizioni	-	-	-	-	-	-	-	-	-
Permanenza in casa	-	-	-	-	-	-	-	-	-
Collocamento in comunità (compresi fine aggravamento)	18	-	18	9	-	9	27	-	27
Sospensione del processo e messa alla prova	1	-	1	1	-	1	2	-	2
Arresti domiciliari	-	-	-	-	-	-	-	-	-
Provvedimento del giudice a seguito di udienza	-	-	-	-	-	-	-	-	-
Sospensione condizionale della pena	-	-	-	-	-	-	-	-	-
Da espiazione pena									
Espiazione della pena	1	-	1	1	-	1	2	-	2
Differimento esecuzione pena	-	-	-	-	-	-	-	-	-
Sospensione esecuzione pena	-	-	-	-	-	-	-	-	-
Sospensione condizionale della pena	-	-	-	-	-	-	-	-	-
Concessione liberazione anticipata	-	-	-	-	-	-	-	-	-
Liberazione condizionale	-	-	-	-	-	-	-	-	-
Affidamento in prova al servizio sociale	-	-	-	-	-	-	-	-	-
Detenzione domiciliare	2	-	2	2	-	2	4	-	4
Concessione Legge 199/2010	-	-	-	-	-	-	-	-	-
Trasferimenti a strutture per adulti									
A strutture per adulti	2	-	2	3	-	3	5	-	5
Trasferimenti ad altro IPM									
Per esigenze educative	-	-	-	-	-	-	-	-	-
Per avvicinamento a nucleo familiare	-	-	-	1	-	1	1	-	1
Per opportunità lavorative e/o formative	-	-	-	-	-	-	-	-	-
Per sovraffollamento	-	-	-	4	-	4	4	-	4
Per motivi di sicurezza	-	-	-	1	-	1	1	-	1
Per altri motivi	-	-	-	5	-	5	5	-	5
Totale USCITE	27	-	27	28	-	28	55	-	55
PRESENZE									
Presenti alla fine del periodo	6	-	6	6	-	6	12	-	12
Presenza media giornaliera nel periodo	5,9	-	5,9	6,0	-	6,0	11,9	-	11,9