

DIPARTIMENTO PER LA GIUSTIZIA MINORILE E DI COMUNITA'
SEZIONE STATISTICA
Flussi di utenza degli Istituti penali per i minorenni
Situazione Nazionale
Anno 2018

Movimenti e presenze	ITALIANI			STRANIERI			TOTALE		
	M	F	MF	M	F	MF	M	F	MF
INGRESSI									
Per custodia cautelare									
Dalla libertà	88	7	95	52	13	65	140	20	160
Da Centro di prima accoglienza	118	6	124	92	37	129	210	43	253
Da prescrizioni	0	0	0	0	0	0	0	0	0
Da permanenza in casa	2	0	2	0	0	0	2	0	2
Da comunità per trasformazione di misura	26	1	27	9	4	13	35	5	40
Da comunità per aggravamento misura cautelare	205	7	212	113	19	132	318	26	344
Da comunità per nuovo procedimento	3	0	3	2	0	2	5	0	5
Da istituto penale per adulti	2	0	2	5	3	8	7	3	10
Per esecuzione pena									
Dalla libertà	92	3	95	68	34	102	160	37	197
Da comunità	7	0	7	4	0	4	11	0	11
Per revoca affidamento in prova al servizio sociale	10	1	11	4	0	4	14	1	15
Per sospensione affidamento in prova al servizio sociale	22	0	22	10	0	10	32	0	32
Per revoca detenzione domiciliare	6	1	7	3	1	4	9	2	11
Per sospensione detenzione domiciliare	11	0	11	8	0	8	19	0	19
Per revoca concessione legge 199/2010	1	0	1	1	0	1	2	0	2
Da arresti domiciliari (adulti)	6	0	6	2	0	2	8	0	8
Da istituto penale per adulti	10	1	11	11	1	12	21	2	23
Totale INGRESSI*	609	27	636	384	112	496	993	139	1.132
Da evasione	8	0	8	3	0	3	11	0	11
<i>Ingressi di semiliberi</i>	0	0	0	0	0	0	0	0	0
<i>Ingressi di semidetenuti</i>	0	0	0	0	0	0	0	0	0
USCITE									
Da custodia cautelare									
Decorrenza termini custodia cautelare	5	0	5	7	6	13	12	6	18
Revoca della custodia cautelare	12	0	12	11	2	13	23	2	25
Sospensione della custodia cautelare	0	0	0	0	1	1	0	1	1
Remissione in libertà	23	1	24	15	7	22	38	8	46
Prescrizioni	6	0	6	4	1	5	10	1	11
Permanenza in casa	28	2	30	8	6	14	36	8	44
Collocamento in comunità (compresi fine aggravamento)	318	11	329	176	26	202	494	37	531
Sospensione del processo e messa alla prova	7	2	9	8	3	11	15	5	20
Arresti domiciliari	1	0	1	0	0	0	1	0	1
Provvedimento del giudice a seguito di udienza	3	2	5	4	1	5	7	3	10
Sospensione condizionale della pena	5	0	5	3	1	4	8	1	9
Estradizione	0	0	0	3	1	4	3	1	4
Da espiazione pena									
Espiazione della pena	48	1	49	58	6	64	106	7	113
Differimento esecuzione pena	0	1	1	0	24	24	0	25	25
Sospensione esecuzione pena	7	0	7	4	1	5	11	1	12
Liberazione condizionale	2	0	2	0	0	0	2	0	2
Affidamento in prova al servizio sociale	32	0	32	22	2	24	54	2	56
Detenzione domiciliare	34	2	36	19	9	28	53	11	64
Concessione Legge 199/2010	10	0	10	11	1	12	21	1	22
Concessione libertà controllata	2	0	2	1	0	1	3	0	3
Trasferimenti a strutture per adulti									
A strutture per adulti	62	0	62	27	1	28	89	1	90
Totale USCITE*	605	22	627	381	99	480	986	121	1.107
Evasioni	12	0	12	7	0	7	19	0	19
PRESENZE									
Presenti alla fine del periodo	224	13	237	167	36	203	391	49	440
Presenza media giornaliera nel periodo	252,0	9,1	261,1	179,7	27,3	207,0	431,8	36,4	468,2

* Sono esclusi i trasferimenti tra IPM.

DIPARTIMENTO PER LA GIUSTIZIA MINORILE E DI COMUNITA'
SEZIONE STATISTICA

**Ingressi negli Istituti penali per i minorenni
secondo il sesso ed il Paese di provenienza
Anno 2018**

PAESI	SESSO		TOTALE
	Maschi	Femmine	
Italia	609	27	636
ALTRI PAESI DELL'UNIONE EUROPEA	74	57	131
Bulgaria	3	0	3
Croazia	8	31	39
Romania	62	22	84
Altri	1	4	5
EUROPA - Altri Paesi	88	48	136
Albania	33	0	33
Bosnia-Erzegovina	23	34	57
Kosovo	3	0	3
Macedonia	2	1	3
Serbia	20	12	32
Ucraina	5	0	5
Altri	2	1	3
AFRICA	206	6	212
Algeria	8	0	8
Costa d'Avorio	3	0	3
Egitto	39	0	39
Gambia	11	0	11
Guinea	3	0	3
Marocco	79	2	81
Nigeria	6	3	9
Senegal	8	0	8
Tunisia	45	1	46
Altri	4	0	4
AMERICA	7	0	7
Ecuador	3	0	3
Perù	3	0	3
Altri	1	0	1
ASIA	7	1	8
Rep. Cinese	2	1	3
Altri	5	0	5
Apolide	2	0	2
TOTALE	993	139	1.132

DIPARTIMENTO PER LA GIUSTIZIA MINORILE E DI COMUNITA'

SEZIONE STATISTICA

Ingressi negli Istituti penali per i minorenni
secondo il sesso e l'età

Anno 2018

ETA'	SESSO		Totale
	Maschi	Femmine	
Minorenni	585	90	675
14 anni	42	16	58
15 anni	86	14	100
16 anni	168	25	193
17 anni	289	35	324
Giovani adulti	408	49	457
18-20 anni	303	32	335
21-24 anni	105	17	122
Totale	993	139	1.132

DIPARTIMENTO PER LA GIUSTIZIA MINORILE E DI COMUNITA'
SEZIONE STATISTICA

**Detenuti presenti negli Istituti penali per i minorenni al 31.12.2018
secondo il sesso ed il Paese di provenienza**

PAESI	SESSO		TOTALE
	Maschi	Femmine	
Italia	224	13	237
ALTRI PAESI DELL'UNIONE EUROPEA	36	19	55
Croazia	3	11	14
Romania	32	7	39
Altri	1	1	2
EUROPA - Altri Paesi	39	16	55
Albania	13	0	13
Bosnia-Erzegovina	10	10	20
Serbia	10	4	14
Ucraina	3	0	3
Altri	3	2	5
AFRICA	78	0	78
Algeria	3	0	3
Egitto	21	0	21
Gambia	3	0	3
Libia	3	0	3
Marocco	22	0	22
Nigeria	3	0	3
Senegal	3	0	3
Tunisia	17	0	17
Altri	3	0	3
AMERICA	7	1	8
Ecuador	3	0	3
Altri	4	1	5
ASIA	7	0	7
Cinese, Repubblica Popolare	5	0	5
Altri	2	0	2
Apolide	0	0	0
TOTALE	391	49	440

DIPARTIMENTO PER LA GIUSTIZIA MINORILE E DI COMUNITA'

SEZIONE STATISTICA

Detenuti presenti negli Istituti penali per i minorenni al 31.12.2018
secondo il sesso e l'età

ETA'	SESSO		Totale
	Maschi	Femmine	
Minorenni	137	31	168
14 anni	5	6	11
15 anni	12	3	15
16 anni	50	10	60
17 anni	70	12	82
Giovani adulti	254	18	272
18-20 anni	200	14	214
21-24 anni	54	4	58
Totale	391	49	440

**DIPARTIMENTO PER LA GIUSTIZIA MINORILE E DI COMUNITA'
SEZIONE STATISTICA**

**Detenuti presenti negli Istituti penali per i minorenni
al 31.12.2018**

Minorenni

Posizione giuridica	Italiani			Stranieri			Totale		
	m	f	mf	m	f	mf	m	f	mf
In attesa di 1° giudizio	24	2	26	22	9	31	46	11	57
Appellanti	6	0	6	8	1	9	14	1	15
Ricorrenti	0	0	0	1	0	1	1	0	1
Mista senza definitivo	25	3	28	26	12	38	51	15	66
Definitivi	1	0	1	1	0	1	2	0	2
Mista con definitivo	13	2	15	10	2	12	23	4	27
Totale	69	7	76	68	24	92	137	31	168

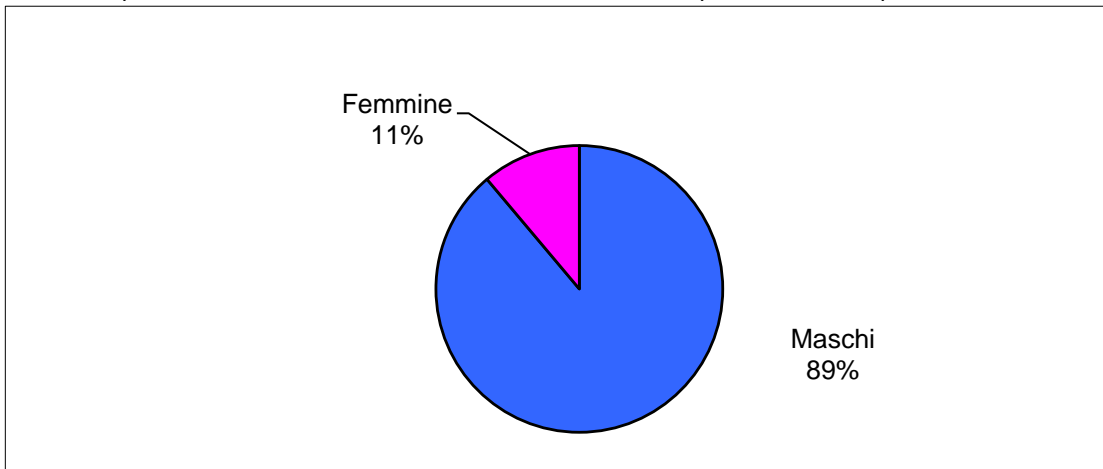
Giovani adulti

Posizione giuridica	Italiani			Stranieri			Totale		
	m	f	mf	m	f	mf	m	f	mf
In attesa di 1° giudizio	7	0	7	4	1	5	11	1	12
Appellanti	3	0	3	3	0	3	6	0	6
Ricorrenti	2	1	3	2	0	2	4	1	5
Mista senza definitivo	24	0	24	14	2	16	38	2	40
Definitivi	15	2	17	12	1	13	27	3	30
Mista con definitivo	104	3	107	64	8	72	168	11	179
Totale	155	6	161	99	12	111	254	18	272

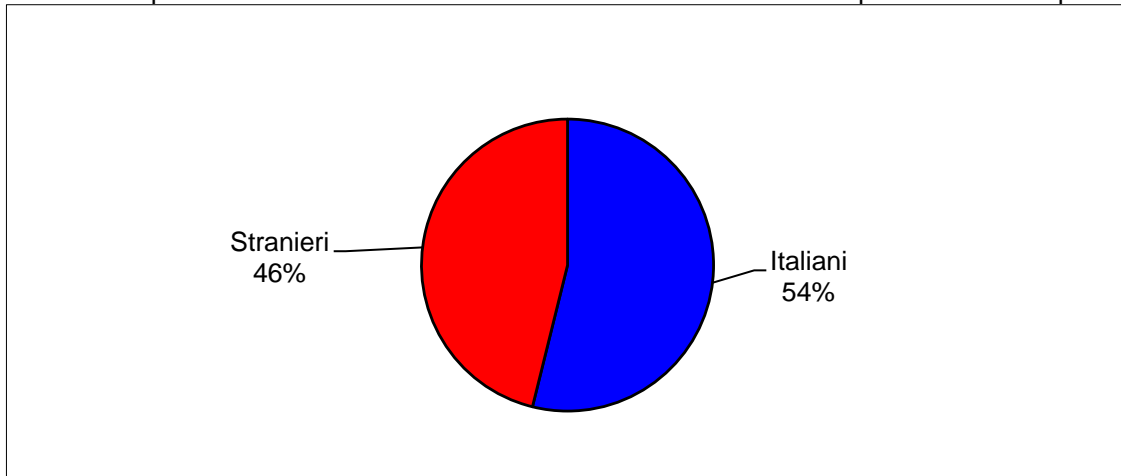
Totale

Posizione giuridica	Italiani			Stranieri			Totale		
	m	f	mf	m	f	mf	m	f	mf
In attesa di 1° giudizio	31	2	33	26	10	36	57	12	69
Appellanti	9	0	9	11	1	12	20	1	21
Ricorrenti	2	1	3	3	0	3	5	1	6
Mista senza definitivo	49	3	52	40	14	54	89	17	106
Definitivi	16	2	18	13	1	14	29	3	32
Mista con definitivo	117	5	122	74	10	84	191	15	206
Totale	224	13	237	167	36	203	391	49	440

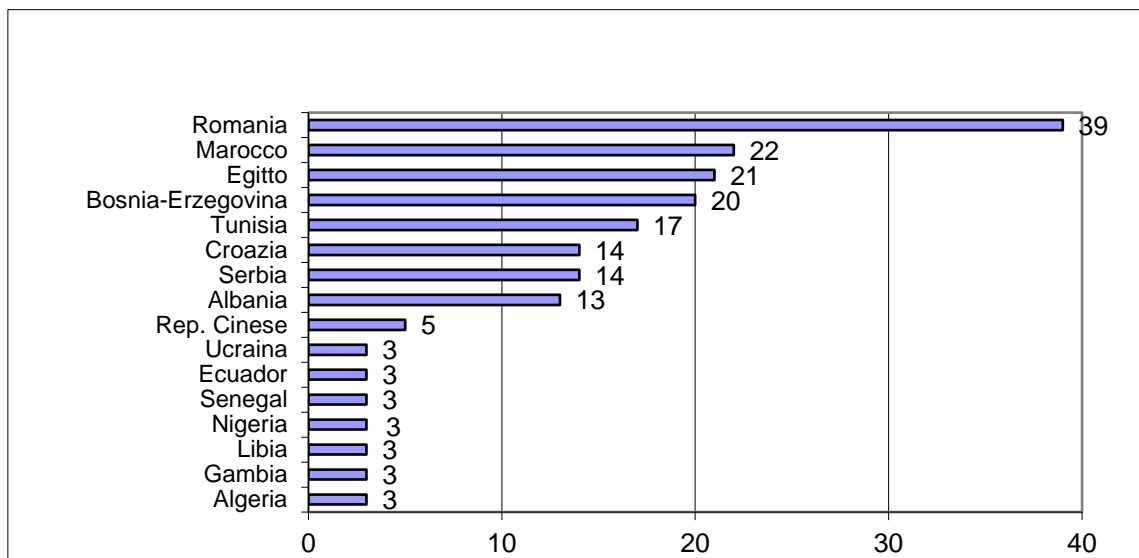
Detenuti presenti in IPM al 31.12.2018 secondo il sesso. Valori per 100 detenuti presenti



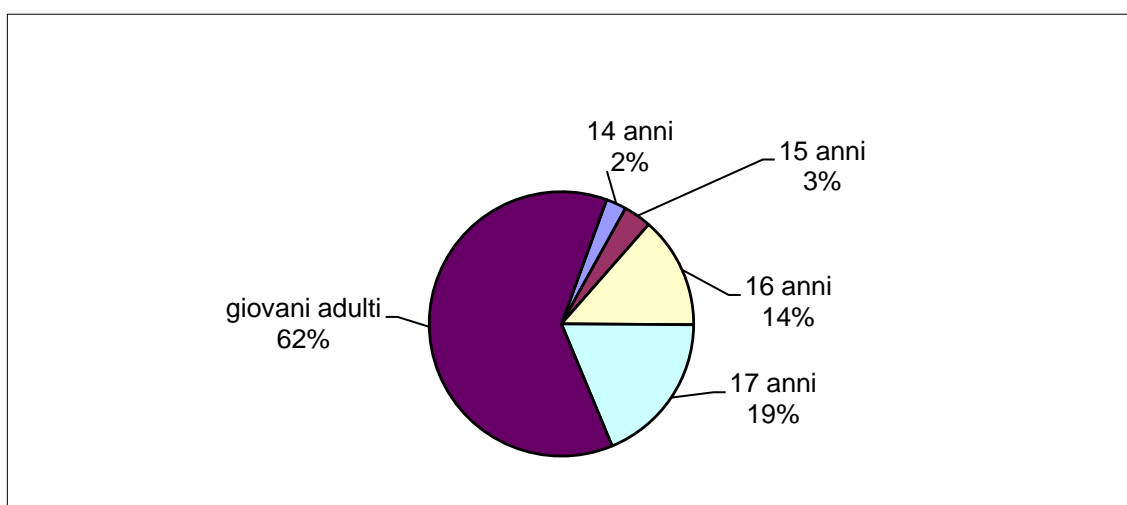
Detenuti presenti in IPM al 31.12.2018 secondo la nazionalità. Valori per 100 detenuti presenti



Detenuti presenti in IPM al 31,12,2018: principali Paesi di provenienza dei minori (prime dieci frequenze)



Detenuti presenti in IPM al 31.12.2018 secondo l'età. Valori per 100 detenuti presenti



DIPARTIMENTO PER LA GIUSTIZIA MINORILE E DI COMUNITA'
SEZIONE STATISTICA
Flussi di utenza degli Istituti penali per i minorenni
Area Nord Occidentale
Anno 2018

Movimenti e presenze	ITALIANI			STRANIERI			TOTALE		
	M	F	MF	M	F	MF	M	F	MF
INGRESSI									
Per custodia cautelare									
Dalla libertà	31	7	38	19	11	30	50	18	68
Da Centro di prima accoglienza	11	2	13	35	16	51	46	18	64
Da prescrizioni	0	0	0	0	0	0	0	0	0
Da permanenza in casa	0	0	0	0	0	0	0	0	0
Da comunità per trasformazione di misura	4	0	4	1	3	4	5	3	8
Da comunità per aggravamento misura cautelare	39	7	46	47	9	56	86	16	102
Da comunità per nuovo procedimento	0	0	0	0	0	0	0	0	0
Da istituto penale per adulti	0	0	0	1	0	1	1	0	1
Per esecuzione pena									
Dalla libertà	18	2	20	27	21	48	45	23	68
Da comunità	1	0	1	0	0	0	1	0	1
Per revoca affidamento in prova al servizio sociale	4	0	4	1	0	1	5	0	5
Per sospensione affidamento in prova al servizio sociale	4	0	4	3	0	3	7	0	7
Per revoca detenzione domiciliare	1	1	2	1	0	1	2	1	3
Per sospensione detenzione domiciliare	2	0	2	3	0	3	5	0	5
Per revoca concessione Legge 199/2010	0	0	0	1	0	1	1	0	1
Da arresti domiciliari (adulti)	0	0	0	0	0	0	0	0	0
Da istituto penale per adulti	0	0	0	3	0	3	3	0	3
Ingressi da trasferimento									
Per esigenze educative	0	0	0	0	0	0	0	0	0
Per avvicinamento al nucleo familiare	5	0	5	5	1	6	10	1	11
Per opportunità lavorative e/o formative	0	0	0	0	0	0	0	0	0
Per sovraffollamento	4	0	4	7	0	7	11	0	11
Per motivi di sicurezza	1	0	1	3	0	3	4	0	4
Per altri motivi	37	0	37	73	2	75	110	2	112
Totale INGRESSI	162	19	181	230	63	293	392	82	474
Da evasione	0	0	0	0	0	0	0	0	0
<i>Ingressi di semiliberi</i>	0	0	0	0	0	0	0	0	0
<i>Ingressi di semidetenuti</i>	0	0	0	0	0	0	0	0	0
USCITE									
Da custodia cautelare									
Decorrenza termini custodia cautelare	2	0	2	2	5	7	4	5	9
Revoca della custodia cautelare	5	0	5	6	2	8	11	2	13
Sospensione della custodia cautelare	0	0	0	0	0	0	0	0	0
Remissione in libertà	3	0	3	4	3	7	7	3	10
Prescrizioni	0	0	0	1	1	2	1	1	2
Permanenza in casa	6	2	8	2	0	2	8	2	10
Collocamento in comunità (compresi fine aggravamento)	65	11	76	68	11	79	133	22	155
Sospensione del processo e messa alla prova	2	2	4	0	2	2	2	4	6
Arresti domiciliari	0	0	0	0	0	0	0	0	0
Provvedimento del giudice a seguito di udienza	0	1	1	1	1	2	1	2	3
Sospensione condizionale della pena	0	0	0	2	1	3	2	1	3
Estradizione	0	0	0	1	0	1	1	0	1
Da espiazione pena									
Espiazione della pena	6	0	6	12	4	16	18	4	22
Differimento esecuzione pena	0	1	1	0	16	16	0	17	17
Sospensione esecuzione pena	1	0	1	0	1	1	1	1	2
Liberazione condizionale	0	0	0	0	0	0	0	0	0
Affidamento in prova al servizio sociale	5	0	5	3	0	3	8	0	8
Detenzione domiciliare	4	2	6	1	4	5	5	6	11
Concessione Legge 199/2010	3	0	3	5	1	6	8	1	9
Concessione libertà controllata	0	0	0	1	0	1	1	0	1
Trasferimenti a strutture per adulti									
A strutture per adulti	13	0	13	18	0	18	31	0	31
Trasferimenti ad altro IPM									
Per esigenze educative	0	0	0	0	0	0	0	0	0
Per avvicinamento a nucleo familiare	1	0	1	4	1	5	5	1	6
Per opportunità lavorative e/o formative	0	0	0	0	0	0	0	0	0
Per sovraffollamento	10	0	10	30	2	32	40	2	42
Per motivi di sicurezza	3	0	3	2	0	2	5	0	5
Per altri motivi	34	1	35	56	2	58	90	3	93
Totale USCITE	163	20	183	219	57	276	382	77	459
Evasioni	0	0	0	0	0	0	0	0	0
PRESENZE									
Presenti alla fine del periodo	26	3	29	44	14	58	70	17	87
Presenza media giornaliera nel periodo	31,2	3,9	35,1	44,5	10,9	55,4	75,7	14,8	90,5

DIPARTIMENTO PER LA GIUSTIZIA MINORILE E DI COMUNITA'
SEZIONE STATISTICA
Flussi di utenza degli Istituti penali per i minorenni
Area Nord Orientale
Anno 2018

Movimenti e presenze	ITALIANI			STRANIERI			TOTALE		
	M	F	MF	M	F	MF	M	F	MF
INGRESSI									
Per custodia cautelare									
Dalla libertà	1	0	1	12	0	12	13	0	13
Da Centro di prima accoglienza	3	0	3	13	0	13	16	0	16
Da prescrizioni	0	0	0	0	0	0	0	0	0
Da permanenza in casa	0	0	0	0	0	0	0	0	0
Da comunità per trasformazione di misura	2	0	2	2	0	2	4	0	4
Da comunità per aggravamento misura cautelare	24	0	24	35	0	35	59	0	59
Da comunità per nuovo procedimento	0	0	0	1	0	1	1	0	1
Da istituto penale per adulti	0	0	0	0	0	0	0	0	0
Per esecuzione pena									
Dalla libertà	8	0	8	17	0	17	25	0	25
Da comunità	1	0	1	3	0	3	4	0	4
Per revoca affidamento in prova al servizio sociale	2	0	2	0	0	0	2	0	2
Per sospensione affidamento in prova al servizio sociale	2	0	2	4	0	4	6	0	6
Per revoca detenzione domiciliare	1	0	1	0	0	0	1	0	1
Per sospensione detenzione domiciliare	0	0	0	2	0	2	2	0	2
Per revoca concessione Legge 199/2010	0	0	0	0	0	0	0	0	0
Da arresti domiciliari (adulti)	0	0	0	0	0	0	0	0	0
Da istituto penale per adulti	0	0	0	0	0	0	0	0	0
Ingressi da trasferimento									
Per esigenze educative	0	0	0	0	0	0	0	0	0
Per avvicinamento al nucleo familiare	2	0	2	7	0	7	9	0	9
Per opportunità lavorative e/o formative	0	0	0	0	0	0	0	0	0
Per sovraffollamento	0	0	0	1	0	1	1	0	1
Per motivi di sicurezza	2	0	2	0	0	0	2	0	2
Per altri motivi	2	0	2	34	0	34	36	0	36
Totale INGRESSI	50	0	50	131	0	131	181	0	181
Da evasione	1	0	1	0	0	0	1	0	1
<i>Ingressi di semiliberi</i>	0	0	0	0	0	0	0	0	0
<i>Ingressi di semidetenuti</i>	0	0	0	0	0	0	0	0	0
USCITE									
Da custodia cautelare									
Decorrenza termini custodia cautelare	0	0	0	0	0	0	0	0	0
Revoca della custodia cautelare	0	0	0	1	0	1	1	0	1
Sospensione della custodia cautelare	0	0	0	0	0	0	0	0	0
Remissione in libertà	1	0	1	6	0	6	7	0	7
Prescrizioni	0	0	0	0	0	0	0	0	0
Permanenza in casa	0	0	0	1	0	1	1	0	1
Collocamento in comunità (compresi fine aggravamento)	31	0	31	43	0	43	74	0	74
Sospensione del processo e messa alla prova	0	0	0	0	0	0	0	0	0
Arresti domiciliari	0	0	0	0	0	0	0	0	0
Provvedimento del giudice a seguito di udienza	0	0	0	0	0	0	0	0	0
Sospensione condizionale della pena	0	0	0	1	0	1	1	0	1
Estradizione	0	0	0	0	0	0	0	0	0
Da espiazione pena									
Espiazione della pena	4	0	4	9	0	9	13	0	13
Differimento esecuzione pena	0	0	0	0	0	0	0	0	0
Sospensione esecuzione pena	3	0	3	1	0	1	4	0	4
Liberazione condizionale	0	0	0	0	0	0	0	0	0
Affidamento in prova al servizio sociale	2	0	2	6	0	6	8	0	8
Detenzione domiciliare	4	0	4	1	0	1	5	0	5
Concessione Legge 199/2010	0	0	0	0	0	0	0	0	0
Concessione libertà controllata	2	0	2	0	0	0	2	0	2
Trasferimenti a strutture per adulti									
A strutture per adulti	0	0	0	4	0	4	4	0	4
Trasferimenti ad altro IPM									
Per esigenze educative	0	0	0	0	0	0	0	0	0
Per avvicinamento a nucleo familiare	2	0	2	1	0	1	3	0	3
Per opportunità lavorative e/o formative	0	0	0	0	0	0	0	0	0
Per sovraffollamento	4	0	4	22	0	22	26	0	26
Per motivi di sicurezza	0	0	0	6	0	6	6	0	6
Per altri motivi	4	0	4	23	0	23	27	0	27
Totale USCITE	57	0	57	125	0	125	182	0	182
Evasioni	2	0	2	1	0	1	3	0	3
PRESENZE									
Presenti alla fine del periodo	8	0	8	27	0	27	35	0	35
Presenza media giornaliera nel periodo	14,5	0,0	14,5	23,4	0,0	23,4	37,9	0,0	37,9

DIPARTIMENTO PER LA GIUSTIZIA MINORILE E DI COMUNITA'
SEZIONE STATISTICA
Flussi di utenza degli Istituti penali per i minorenni
Area Centrale
Anno 2018

Movimenti e presenze	ITALIANI		STRANIERI			TOTALE			
	M	MF	M	F	MF	M	F	MF	
INGRESSI									
Per custodia cautelare									
Dalla libertà	11	0	11	14	2	16	25	2	27
Da Centro di prima accoglienza	14	4	18	24	15	39	38	19	57
Da prescrizioni	0	0	0	0	0	0	0	0	0
Da permanenza in casa	0	0	0	0	0	0	0	0	0
Da comunità per trasformazione di misura	6	1	7	5	1	6	11	2	13
Da comunità per aggravamento misura cautelare	20	0	20	22	6	28	42	6	48
Da comunità per nuovo procedimento	0	0	0	1	0	1	1	0	1
Da istituto penale per adulti	0	0	0	1	1	2	1	1	2
Per esecuzione pena									
Dalla libertà	13	1	14	19	9	28	32	10	42
Da comunità	0	0	0	1	0	1	1	0	1
Per revoca affidamento in prova al servizio sociale	2	1	3	3	0	3	5	1	6
Per sospensione affidamento in prova al servizio sociale	1	0	1	2	0	2	3	0	3
Per revoca detenzione domiciliare	2	0	2	1	1	2	3	1	4
Per sospensione detenzione domiciliare	0	0	0	2	0	2	2	0	2
Per revoca concessione Legge 199/2010	1	0	1	0	0	0	1	0	1
Da arresti domiciliari (adulti)	0	0	0	0	0	0	0	0	0
Da istituto penale per adulti	2	1	3	3	1	4	5	2	7
Ingressi da trasferimento									
Per esigenze educative	0	0	0	0	1	1	0	1	1
Per avvicinamento al nucleo familiare	1	0	1	4	1	5	5	1	6
Per opportunità lavorative e/o formative	0	0	0	0	0	0	0	0	0
Per sovraffollamento	1	0	1	3	2	5	4	2	6
Per motivi di sicurezza	0	0	0	0	0	0	0	0	0
Per altri motivi	28	0	28	30	2	32	58	2	60
Totale INGRESSI	102	8	110	135	42	177	237	50	287
Da evasione	3	0	3	0	0	0	3	0	3
<i>Ingressi di semiliberi</i>	0	0	0	0	0	0	0	0	0
<i>Ingressi di semidetenuti</i>	0	0	0	0	0	0	0	0	0
USCITE									
Da custodia cautelare									
Decorrenza termini custodia cautelare	0	0	0	4	0	4	4	0	4
Revoca della custodia cautelare	2	0	2	2	0	2	4	0	4
Sospensione della custodia cautelare	0	0	0	0	1	1	0	1	1
Remissione in libertà	2	1	3	4	4	8	6	5	11
Prescrizioni	1	0	1	1	0	1	2	0	2
Permanenza in casa	4	0	4	3	5	8	7	5	12
Collocamento in comunità (compresi fine aggravamento)	37	0	37	37	11	48	74	11	85
Sospensione del processo e messa alla prova	2	0	2	3	1	4	5	1	6
Arresti domiciliari	0	0	0	0	0	0	0	0	0
Provvedimento del giudice a seguito di udienza	1	1	2	3	0	3	4	1	5
Sospensione condizionale della pena	0	0	0	0	0	0	0	0	0
Estradizione	0	0	0	2	1	3	2	1	3
Da espiazione pena									
Espiazione della pena	6	0	6	17	2	19	23	2	25
Differimento esecuzione pena	0	0	0	0	7	7	0	7	7
Sospensione esecuzione pena	0	0	0	1	0	1	1	0	1
Liberazione condizionale	0	0	0	0	0	0	0	0	0
Affidamento in prova al servizio sociale	5	0	5	7	2	9	12	2	14
Detenzione domiciliare	7	0	7	6	3	9	13	3	16
Concessione Legge 199/2010	2	0	2	3	0	3	5	0	5
Concessione libertà controllata	0	0	0	0	0	0	0	0	0
Trasferimenti a strutture per adulti									
A strutture per adulti	4	0	4	2	1	3	6	1	7
Trasferimenti ad altro IPM									
Per esigenze educative	0	0	0	0	0	0	0	0	0
Per avvicinamento a nucleo familiare	6	0	6	1	1	2	7	1	8
Per opportunità lavorative e/o formative	0	0	0	1	0	1	1	0	1
Per sovraffollamento	1	0	1	9	0	9	10	0	10
Per motivi di sicurezza	2	0	2	1	0	1	3	0	3
Per altri motivi	24	0	24	24	2	26	48	2	50
Totale USCITE	106	2	108	131	41	172	237	43	280
Evasioni	3	0	3	1	0	1	4	0	4
PRESENZE									
Presenti alla fine del periodo	18	6	24	28	15	43	46	21	67
Presenza media giornaliera nel periodo	23,5	1,5	25,0	35,0	11,8	46,7	58,5	13,3	71,7

DIPARTIMENTO PER LA GIUSTIZIA MINORILE E DI COMUNITA'
SEZIONE STATISTICA
Flussi di utenza degli Istituti penali per i minorenni
Area Meridionale
Anno 2018

Movimenti e presenze	ITALIANI			STRANIERI			TOTALE		
	M	F	MF	M	F	MF	M	F	MF
INGRESSI									
Per custodia cautelare									
Dalla libertà	17	0	17	0	0	0	17	0	17
Da Centro di prima accoglienza	67	0	67	9	6	15	76	6	82
Da prescrizioni	0	0	0	0	0	0	0	0	0
Da permanenza in casa	1	0	1	0	0	0	1	0	1
Da comunità per trasformazione di misura	10	0	10	0	0	0	10	0	10
Da comunità per aggravamento misura cautelare	82	0	82	9	4	13	91	4	95
Da comunità per nuovo procedimento	2	0	2	0	0	0	2	0	2
Da istituto penale per adulti	2	0	2	2	2	4	4	2	6
Per esecuzione pena									
Dalla libertà	26	0	26	4	4	8	30	4	34
Da comunità	2	0	2	0	0	0	2	0	2
Per revoca affidamento in prova al servizio sociale	1	0	1	0	0	0	1	0	1
Per sospensione affidamento in prova al servizio sociale	3	0	3	1	0	1	4	0	4
Per revoca detenzione domiciliare	1	0	1	1	0	1	2	0	2
Per sospensione detenzione domiciliare	6	0	6	1	0	1	7	0	7
Per revoca concessione Legge 199/2010	0	0	0	0	0	0	0	0	0
Da arresti domiciliari (adulti)	3	0	3	2	0	2	5	0	5
Da istituto penale per adulti	4	0	4	5	0	5	9	0	9
Ingressi da trasferimento									
Per esigenze educative	0	0	0	0	0	0	0	0	0
Per avvicinamento al nucleo familiare	8	0	8	2	0	2	10	0	10
Per opportunità lavorative e/o formative	0	0	0	0	0	0	0	0	0
Per sovraffollamento	9	0	9	21	0	21	30	0	30
Per motivi di sicurezza	7	0	7	2	0	2	9	0	9
Per altri motivi	93	1	94	95	0	95	188	1	189
Totale INGRESSI	344	1	345	154	16	170	498	17	515
Da evasione	3	0	3	2	0	2	5	0	5
<i>Ingressi di semiliberi</i>	0	0	0	0	0	0	0	0	0
<i>Ingressi di semidetenuti</i>	0	0	0	0	0	0	0	0	0
USCITE									
Da custodia cautelare									
Decorrenza termini custodia cautelare	1	0	1	1	1	2	2	1	3
Revoca della custodia cautelare	2	0	2	0	0	0	2	0	2
Sospensione della custodia cautelare	0	0	0	0	0	0	0	0	0
Remissione in libertà	13	0	13	0	0	0	13	0	13
Prescrizioni	2	0	2	0	0	0	2	0	2
Permanenza in casa	7	0	7	0	1	1	7	1	8
Collocamento in comunità (compresi fine aggravamento)	124	0	124	21	4	25	145	4	149
Sospensione del processo e messa alla prova	2	0	2	1	0	1	3	0	3
Arresti domiciliari	1	0	1	0	0	0	1	0	1
Provvedimento del giudice a seguito di udienza	1	0	1	0	0	0	1	0	1
Sospensione condizionale della pena	5	0	5	0	0	0	5	0	5
Estradizione	0	0	0	0	0	0	0	0	0
Da espiazione pena									
Espiazione della pena	12	1	13	11	0	11	23	1	24
Differimento esecuzione pena	0	0	0	0	1	1	0	1	1
Sospensione esecuzione pena	2	0	2	2	0	2	4	0	4
Liberazione condizionale	2	0	2	0	0	0	2	0	2
Affidamento in prova al servizio sociale	7	0	7	4	0	4	11	0	11
Detenzione domiciliare	13	0	13	10	2	12	23	2	25
Concessione Legge 199/2010	5	0	5	3	0	3	8	0	8
Concessione libertà controllata	0	0	0	0	0	0	0	0	0
Trasferimenti a strutture per adulti									
A strutture per adulti	25	0	25	2	0	2	27	0	27
Trasferimenti ad altro IPM									
Per esigenze educative	0	0	0	0	1	1	0	1	1
Per avvicinamento a nucleo familiare	9	0	9	17	0	17	26	0	26
Per opportunità lavorative e/o formative	0	0	0	0	0	0	0	0	0
Per sovraffollamento	0	0	0	0	0	0	0	0	0
Per motivi di sicurezza	7	0	7	1	0	1	8	0	8
Per altri motivi	91	0	91	86	0	86	177	0	177
Totale USCITE	331	1	332	159	10	169	490	11	501
Evasioni	5	0	5	4	0	4	9	0	9
PRESENZE									
Presenti alla fine del periodo	106	4	110	39	7	46	145	11	156
Presenza media giornaliera nel periodo	113,7	3,7	117,4	45,9	4,6	50,6	159,7	8,3	168,0

DIPARTIMENTO PER LA GIUSTIZIA MINORILE E DI COMUNITA'
SEZIONE STATISTICA
Flussi di utenza degli Istituti penali per i minorenni
Area Insulare
Anno 2018

Movimenti e presenze	ITALIANI			STRANIERI			TOTALE		
	M	F	MF	M	F	MF	M	F	MF
INGRESSI									
Per custodia cautelare									
Dalla libertà	28	0	28	7	0	7	35	0	35
Da Centro di prima accoglienza	23	0	23	11	0	11	34	0	34
Da prescrizioni	0	0	0	0	0	0	0	0	0
Da permanenza in casa	1	0	1	0	0	0	1	0	1
Da comunità per trasformazione di misura	4	0	4	1	0	1	5	0	5
Da comunità per aggravamento misura cautelare	40	0	40	0	0	0	40	0	40
Da comunità per nuovo procedimento	1	0	1	0	0	0	1	0	1
Da istituto penale per adulti	0	0	0	1	0	1	1	0	1
Per esecuzione pena									
Dalla libertà	27	0	27	1	0	1	28	0	28
Da comunità	3	0	3	0	0	0	3	0	3
Per revoca affidamento in prova al servizio sociale	1	0	1	0	0	0	1	0	1
Per sospensione affidamento in prova al servizio sociale	12	0	12	0	0	0	12	0	12
Per revoca detenzione domiciliare	1	0	1	0	0	0	1	0	1
Per sospensione detenzione domiciliare	3	0	3	0	0	0	3	0	3
Per revoca concessione Legge 199/2010	0	0	0	0	0	0	0	0	0
Da arresti domiciliari (adulti)	3	0	3	0	0	0	3	0	3
Da istituto penale per adulti	4	0	4	0	0	0	4	0	4
Ingressi da trasferimento									
Per esigenze educative	0	0	0	1	0	1	1	0	1
Per avvicinamento al nucleo familiare	10	0	10	3	0	3	13	0	13
Per opportunità lavorative e/o formative	0	0	0	0	0	0	0	0	0
Per sovraffollamento	2	0	2	16	0	16	18	0	18
Per motivi di sicurezza	20	0	20	6	0	6	26	0	26
Per altri motivi	53	0	53	31	0	31	84	0	84
Totale INGRESSI	236	0	236	78	0	78	314	0	314
Da evasione	1	0	1	1	0	1	2	0	2
<i>Ingressi di semiliberi</i>	0	0	0	0	0	0	0	0	0
<i>Ingressi di semidetenuti</i>	0	0	0	0	0	0	0	0	0
USCITE									
Da custodia cautelare									
Decorrenza termini custodia cautelare	2	0	2	0	0	0	2	0	2
Revoca della custodia cautelare	3	0	3	2	0	2	5	0	5
Sospensione della custodia cautelare	0	0	0	0	0	0	0	0	0
Remissione in libertà	4	0	4	1	0	1	5	0	5
Prescrizioni	3	0	3	2	0	2	5	0	5
Permanenza in casa	11	0	11	2	0	2	13	0	13
Collocamento in comunità (compresi fine aggravamento)	61	0	61	7	0	7	68	0	68
Sospensione del processo e messa alla prova	1	0	1	4	0	4	5	0	5
Provvedimento del giudice a seguito di udienza	1	0	1	0	0	0	1	0	1
Sospensione condizionale della pena	0	0	0	0	0	0	0	0	0
Da espiazione pena									
Espiazione della pena	20	0	20	9	0	9	29	0	29
Differimento esecuzione pena	0	0	0	0	0	0	0	0	0
Sospensione esecuzione pena	1	0	1	0	0	0	1	0	1
Liberazione condizionale	0	0	0	0	0	0	0	0	0
Affidamento in prova al servizio sociale	13	0	13	2	0	2	15	0	15
Detenzione domiciliare	6	0	6	1	0	1	7	0	7
Concessione Legge 199/2010	0	0	0	0	0	0	0	0	0
Concessione libertà controllata	0	0	0	0	0	0	0	0	0
Trasferimenti a strutture per adulti									
A strutture per adulti	20	0	20	1	0	1	21	0	21
Trasferimenti ad altro IPM									
Per esigenze educative	1	0	1	0	0	0	1	0	1
Per avvicinamento a nucleo familiare	18	0	18	2	0	2	20	0	20
Per opportunità lavorative e/o formative	0	0	0	0	0	0	0	0	0
Per sovraffollamento	2	0	2	3	0	3	5	0	5
Per motivi di sicurezza	17	0	17	6	0	6	23	0	23
Per altri motivi	46	0	46	42	0	42	88	0	88
Totale USCITE	230	0	230	84	0	84	314	0	314
Evasioni	2	0	2	1	0	1	3	0	3
PRESENZE									
Presenti alla fine del periodo	66	0	66	29	0	29	95	0	95
Presenza media giornaliera nel periodo	69,1	0,0	69,1	30,9	0,0	30,9	100,1	0,0	100,1

DIPARTIMENTO PER LA GIUSTIZIA MINORILE E DI COMUNITA'
SEZIONE STATISTICA
Flussi di utenza degli Istituti penali per i minorenni
I.P.M. di Acireale
Anno 2018

Movimenti e presenze	ITALIANI			STRANIERI			TOTALE		
	M	F	MF	M	F	MF	M	F	MF
INGRESSI									
Per custodia cautelare									
Dalla libertà	0	0	0	0	0	0	0	0	0
Da Centro di prima accoglienza	1	0	1	1	0	1	2	0	2
Da prescrizioni	0	0	0	0	0	0	0	0	0
Da permanenza in casa	0	0	0	0	0	0	0	0	0
Da comunità per trasformazione di misura	0	0	0	0	0	0	0	0	0
Da comunità per aggravamento misura cautelare	5	0	5	0	0	0	5	0	5
Da comunità per nuovo procedimento	0	0	0	0	0	0	0	0	0
Da istituto penale per adulti	0	0	0	0	0	0	0	0	0
Per esecuzione pena									
Dalla libertà	8	0	8	0	0	0	8	0	8
Da comunità	0	0	0	0	0	0	0	0	0
Per revoca affidamento in prova al servizio sociale	0	0	0	0	0	0	0	0	0
Per sospensione affidamento in prova al servizio sociale	1	0	1	0	0	0	1	0	1
Per revoca detenzione domiciliare	0	0	0	0	0	0	0	0	0
Per sospensione detenzione domiciliare	0	0	0	0	0	0	0	0	0
Per revoca concessione Legge 199/2010	0	0	0	0	0	0	0	0	0
Da arresti domiciliari (adulti)	0	0	0	0	0	0	0	0	0
Da istituto penale per adulti	0	0	0	0	0	0	0	0	0
Ingressi da trasferimento									
Per esigenze educative	0	0	0	0	0	0	0	0	0
Per avvicinamento al nucleo familiare	5	0	5	0	0	0	5	0	5
Per opportunità lavorative e/o formative	0	0	0	0	0	0	0	0	0
Per sovraffollamento	0	0	0	1	0	1	1	0	1
Per motivi di sicurezza	2	0	2	0	0	0	2	0	2
Per altri motivi	8	0	8	7	0	7	15	0	15
Totale INGRESSI	30	0	30	9	0	9	39	0	39
Da evasione	0	0	0	0	0	0	0	0	0
<i>Ingressi di semiliberi</i>	0	0	0	0	0	0	0	0	0
<i>Ingressi di semidetenuti</i>	0	0	0	0	0	0	0	0	0
USCITE									
Da custodia cautelare									
Decorrenza termini custodia cautelare	0	0	0	0	0	0	0	0	0
Revoca della custodia cautelare	0	0	0	0	0	0	0	0	0
Sospensione della custodia cautelare	0	0	0	0	0	0	0	0	0
Remissione in libertà	0	0	0	0	0	0	0	0	0
Prescrizioni	0	0	0	0	0	0	0	0	0
Permanenza in casa	1	0	1	0	0	0	1	0	1
Collocamento in comunità (compresi fine aggravamento)	4	0	4	0	0	0	4	0	4
Sospensione del processo e messa alla prova	0	0	0	1	0	1	1	0	1
Arresti domiciliari	0	0	0	0	0	0	0	0	0
Provvedimento del giudice a seguito di udienza	1	0	1	0	0	0	1	0	1
Sospensione condizionale della pena	0	0	0	0	0	0	0	0	0
Estradizione	0	0	0	0	0	0	0	0	0
Da espiazione pena									
Espiazione della pena	2	0	2	2	0	2	4	0	4
Differimento esecuzione pena	0	0	0	0	0	0	0	0	0
Sospensione esecuzione pena	1	0	1	0	0	0	1	0	1
Liberazione condizionale	0	0	0	0	0	0	0	0	0
Affidamento in prova al servizio sociale	1	0	1	0	0	0	1	0	1
Detenzione domiciliare	2	0	2	0	0	0	2	0	2
Concessione Legge 199/2010	0	0	0	0	0	0	0	0	0
Concessione libertà controllata	0	0	0	0	0	0	0	0	0
Trasferimenti a strutture per adulti									
A strutture per adulti	1	0	1	0	0	0	1	0	1
Trasferimenti ad altro IPM									
Per esigenze educative	0	0	0	0	0	0	0	0	0
Per avvicinamento a nucleo familiare	2	0	2	0	0	0	2	0	2
Per opportunità lavorative e/o formative	0	0	0	0	0	0	0	0	0
Per sovraffollamento	2	0	2	2	0	2	4	0	4
Per motivi di sicurezza	4	0	4	0	0	0	4	0	4
Per altri motivi	8	0	8	6	0	6	14	0	14
Totale USCITE	29	0	29	11	0	11	40	0	40
<i>Evasioni</i>	0	0	0	0	0	0	0	0	0
PRESENZE									
Presenti alla fine del periodo	13	0	13	5	0	5	18	0	18
Presenza media giornaliera nel periodo	12,3	0,0	12,3	6,2	0,0	6,2	18,5	0,0	18,5

DIPARTIMENTO PER LA GIUSTIZIA MINORILE E DI COMUNITA'
SEZIONE STATISTICA
Flussi di utenza degli Istituti penali per i minorenni
I.P.M. di Airola
Anno 2018

Movimenti e presenze	ITALIANI			STRANIERI			TOTALE		
	M	F	MF	M	F	MF	M	F	MF
INGRESSI									
Per custodia cautelare									
Dalla libertà	3	0	3	0	0	0	3	0	3
Da Centro di prima accoglienza	21	0	21	2	0	2	23	0	23
Da prescrizioni	0	0	0	0	0	0	0	0	0
Da permanenza in casa	0	0	0	0	0	0	0	0	0
Da comunità per trasformazione di misura	0	0	0	0	0	0	0	0	0
Da comunità per aggravamento misura cautelare	14	0	14	2	0	2	16	0	16
Da comunità per nuovo procedimento	0	0	0	0	0	0	0	0	0
Da istituto penale per adulti	1	0	1	0	0	0	1	0	1
Per esecuzione pena									
Dalla libertà	2	0	2	1	0	1	3	0	3
Da comunità	1	0	1	0	0	0	1	0	1
Per revoca affidamento in prova al servizio sociale	0	0	0	0	0	0	0	0	0
Per sospensione affidamento in prova al servizio sociale	2	0	2	0	0	0	2	0	2
Per revoca detenzione domiciliare	0	0	0	0	0	0	0	0	0
Per sospensione detenzione domiciliare	0	0	0	0	0	0	0	0	0
Per revoca concessione Legge 199/2010	0	0	0	0	0	0	0	0	0
Da arresti domiciliari (adulti)	0	0	0	0	0	0	0	0	0
Da istituto penale per adulti	1	0	1	0	0	0	1	0	1
Ingressi da trasferimento									
Per esigenze educative	0	0	0	0	0	0	0	0	0
Per avvicinamento al nucleo familiare	0	0	0	0	0	0	0	0	0
Per opportunità lavorative e/o formative	0	0	0	0	0	0	0	0	0
Per sovraffollamento	1	0	1	2	0	2	3	0	3
Per motivi di sicurezza	0	0	0	1	0	1	1	0	1
Per altri motivi	18	0	18	1	0	1	19	0	19
Totale INGRESSI	64	0	64	9	0	9	73	0	73
Da evasione	1	0	1	1	0	1		0	0
<i>Ingressi di semiliberi</i>	0	0	0	0	0	0	0	0	0
<i>Ingressi di semidetenuti</i>	0	0	0	0	0	0	0	0	0
USCITE									
Da custodia cautelare									
Decorrenza termini custodia cautelare	0	0	0	0	0	0	0	0	0
Revoca della custodia cautelare	0	0	0	0	0	0	0	0	0
Sospensione della custodia cautelare	0	0	0	0	0	0	0	0	0
Remissione in libertà	3	0	3	0	0	0	3	0	3
Prescrizioni	0	0	0	0	0	0	0	0	0
Permanenza in casa	2	0	2	0	0	0	2	0	2
Collocamento in comunità (compresi fine aggravamento)	31	0	31	7	0	7	38	0	38
Sospensione del processo e messa alla prova	0	0	0	0	0	0	0	0	0
Arresti domiciliari	0	0	0	0	0	0	0	0	0
Provvedimento del giudice a seguito di udienza	0	0	0	0	0	0	0	0	0
Sospensione condizionale della pena	0	0	0	0	0	0	0	0	0
Estradizione	0	0	0	0	0	0	0	0	0
Da espiazione pena									
Espiazione della pena	3	0	3	0	0	0	3	0	3
Differimento esecuzione pena	0	0	0	0	0	0	0	0	0
Sospensione esecuzione pena	0	0	0	0	0	0	0	0	0
Liberazione condizionale	0	0	0	0	0	0	0	0	0
Affidamento in prova al servizio sociale	2	0	2	0	0	0	2	0	2
Detenzione domiciliare	3	0	3	1	0	1	4	0	4
Concessione Legge 199/2010	0	0	0	0	0	0	0	0	0
Concessione libertà controllata	0	0	0	0	0	0	0	0	0
Trasferimenti a strutture per adulti									
A strutture per adulti	2	0	2	0	0	0	2	0	2
Trasferimenti ad altro IPM									
Per esigenze educative	0	0	0	0	0	0	0	0	0
Per avvicinamento a nucleo familiare	0	0	0	0	0	0	0	0	0
Per opportunità lavorative e/o formative	0	0	0	0	0	0	0	0	0
Per sovraffollamento	0	0	0	0	0	0	0	0	0
Per motivi di sicurezza	1	0	1	0	0	0	1	0	1
Per altri motivi	16	0	16	4	0	4	20	0	20
Totale USCITE	63	0	63	12	0	12	75	0	75
<i>Evasioni</i>	1	0	1	1	0	1	2	0	2
PRESENZE									
Presenti alla fine del periodo	29	0	29	2	0	2	31	0	31
Presenza media giornaliera nel periodo	31,4	0,0	31,4	4,4	0,0	4,4	35,8	0,0	35,8

DIPARTIMENTO PER LA GIUSTIZIA MINORILE E DI COMUNITA'
SEZIONE STATISTICA
Flussi di utenza degli Istituti penali per i minorenni
I.P.M. di Bari
Anno 2018

Movimenti e presenze	ITALIANI			STRANIERI			TOTALE		
	M	F	MF	M	F	MF	M	F	MF
INGRESSI									
Per custodia cautelare									
Dalla libertà	9	0	9	0	0	0	9	0	9
Da Centro di prima accoglienza	10	0	10	2	0	2	12	0	12
Da prescrizioni	0	0	0	0	0	0	0	0	0
Da permanenza in casa	1	0	1	0	0	0	1	0	1
Da comunità per trasformazione di misura	2	0	2	0	0	0	2	0	2
Da comunità per aggravamento misura cautelare	27	0	27	1	0	1	28	0	28
Da comunità per nuovo procedimento	1	0	1	0	0	0	1	0	1
Da istituto penale per adulti	0	0	0	1	0	1	1	0	1
Per esecuzione pena									
Dalla libertà	12	0	12	1	0	1	13	0	13
Da comunità	0	0	0	0	0	0	0	0	0
Per revoca affidamento in prova al servizio sociale	0	0	0	0	0	0	0	0	0
Per sospensione affidamento in prova al servizio sociale	1	0	1	0	0	0	1	0	1
Per revoca detenzione domiciliare	1	0	1	0	0	0	1	0	1
Per sospensione detenzione domiciliare	0	0	0	0	0	0	0	0	0
Per revoca concessione Legge 199/2010	0	0	0	0	0	0	0	0	0
Da arresti domiciliari (adulti)	3	0	3	1	0	1	4	0	4
Da istituto penale per adulti	1	0	1	1	0	1	2	0	2
Ingressi da trasferimento									
Per esigenze educative	0	0	0	0	0	0	0	0	0
Per avvicinamento al nucleo familiare	5	0	5	1	0	1	6	0	6
Per opportunità lavorative e/o formative	0	0	0	0	0	0	0	0	0
Per sovraffollamento	6	0	6	15	0	15	21	0	21
Per motivi di sicurezza	3	0	3	1	0	1	4	0	4
Per altri motivi	17	0	17	29	0	29	46	0	46
Totale INGRESSI	99	0	99	53	0	53	152	0	152
Da evasione	0	0	0	0	0	0	0	0	0
Ingressi di semiliberi	0	0	0	0	0	0	0	0	0
Ingressi di semidetenuti	0	0	0	0	0	0	0	0	0
USCITE									
Da custodia cautelare									
Decorrenza termini custodia cautelare	0	0	0	0	0	0	0	0	0
Revoca della custodia cautelare	0	0	0	0	0	0	0	0	0
Sospensione della custodia cautelare	0	0	0	0	0	0	0	0	0
Remissione in libertà	6	0	6	0	0	0	6	0	6
Prescrizioni		0	0	0	0	0	0	0	0
Permanenza in casa	4	0	4	0	0	0	4	0	4
Collocamento in comunità (compresi fine aggravamento)	34	0	34	4	0	4	38	0	38
Sospensione del processo e messa alla prova	0	0	0	0	0	0	0	0	0
Arresti domiciliari	1	0	1	0	0	0	1	0	1
Provvedimento del giudice a seguito di udienza	0	0	0	0	0	0	0	0	0
Sospensione condizionale della pena	2	0	2	0	0	0	2	0	2
Estradizione	0	0	0	0	0	0	0	0	0
Da espiazione pena									
Espiazione della pena	3	0	3	5	0	5	8	0	8
Differimento esecuzione pena	0	0	0	0	0	0	0	0	0
Sospensione esecuzione pena	1	0	1	1	0	1	2	0	2
Liberazione condizionale	0	0	0	0	0	0	0	0	0
Affidamento in prova al servizio sociale	0	0	0	0	0	0	0	0	0
Detenzione domiciliare	6	0	6	6	0	6	12	0	12
Concessione Legge 199/2010	2	0	2	2	0	2	4	0	4
Concessione libertà controllata	0	0	0	0	0	0	0	0	0
Trasferimenti a strutture per adulti									
A strutture per adulti	8	0	8	1	0	1	9	0	9
Trasferimenti ad altro IPM									
Per esigenze educative	0	0	0	0	0	0	0	0	0
Per avvicinamento a nucleo familiare	5	0	5	11	0	11	16	0	16
Per opportunità lavorative e/o formative	0	0	0	0	0	0	0	0	0
Per sovraffollamento	0	0	0	0	0	0	0	0	0
Per motivi di sicurezza	1	0	1	0	0	0	1	0	1
Per altri motivi	19	0	19	30	0	30	49	0	49
Totale USCITE	92	0	92	60	0	60	152	0	152
Evasioni	0	0	0	0	0	0	0	0	0
PRESENZE									
Presenti alla fine del periodo	15	0	15	10	0	10	25	0	25
Presenza media giornaliera nel periodo	16,7	0,0	16,7	11,7	0,0	11,7	28,5	0,0	28,5

DIPARTIMENTO PER LA GIUSTIZIA MINORILE E DI COMUNITA'
SEZIONE STATISTICA
Flussi di utenza degli Istituti penali per i minorenni
I.P.M. di Bologna
Anno 2018

Movimenti e presenze	ITALIANI			STRANIERI			TOTALE		
	M	F	MF	M	F	MF	M	F	MF
INGRESSI									
Per custodia cautelare									
Dalla libertà	0	0	0	4	0	4	4	0	4
Da Centro di prima accoglienza	3	0	3	6	0	6	9	0	9
Da prescrizioni	0	0	0		0	0	0	0	0
Da permanenza in casa	0	0	0		0	0	0	0	0
Da comunità per trasformazione di misura	0	0	0	2	0	2	2	0	2
Da comunità per aggravamento misura cautelare	14	0	14	24	0	24	38	0	38
Da comunità per nuovo procedimento	0	0	0	1	0	1	1	0	1
Da istituto penale per adulti	0	0	0	0	0	0	0	0	0
Per esecuzione pena									
Dalla libertà	5	0	5	8	0	8	13	0	13
Da comunità	0	0	0	2	0	2	2	0	2
Per revoca affidamento in prova al servizio sociale	1	0	1	0	0	0	1	0	1
Per sospensione affidamento in prova al servizio sociale	1	0	1	2	0	2	3	0	3
Per revoca detenzione domiciliare	1	0	1	0	0	0	1	0	1
Per sospensione detenzione domiciliare	0	0	0	1	0	1	1	0	1
Per revoca concessione Legge 199/2010	0	0	0	0	0	0	0	0	0
Da arresti domiciliari (adulti)	0	0	0	0	0	0	0	0	0
Da istituto penale per adulti	0	0	0	0	0	0	0	0	0
Ingressi da trasferimento									
Per esigenze educative	0	0	0	0	0	0	0	0	0
Per avvicinamento al nucleo familiare	2	0	2	4	0	4	6	0	6
Per opportunità lavorative e/o formative	0	0	0	0	0	0	0	0	0
Per sovraffollamento	0	0	0	1	0	1	1	0	1
Per motivi di sicurezza	2	0	2	0	0	0	2	0	2
Per altri motivi	1	0	1	22	0	22	23	0	23
Totale INGRESSI	30	0	30	77	0	77	107	0	107
Da evasione	1	0	1	0	0	0	1	0	1
<i>Ingressi di semiliberi</i>	0	0	0	0	0	0	0	0	0
<i>Ingressi di semidetenuti</i>	0	0	0	0	0	0	0	0	0
USCITE									
Da custodia cautelare									
Decorrenza termini custodia cautelare	0	0	0	0	0	0	0	0	0
Revoca della custodia cautelare	0	0	0	0	0	0	0	0	0
Sospensione della custodia cautelare	0	0	0	0	0	0	0	0	0
Remissione in libertà	0	0	0	2	0	2	2	0	2
Prescrizioni	0	0	0	0	0	0	0	0	0
Permanenza in casa	0	0	0	0	0	0	0	0	0
Collocamento in comunità (compresi fine aggravamento)	16	0	16	29	0	29	45	0	45
Sospensione del processo e messa alla prova	0	0	0	0	0	0	0	0	0
Arresti domiciliari	0	0	0	0	0	0	0	0	0
Provvedimento del giudice a seguito di udienza	0	0	0	0	0	0	0	0	0
Sospensione condizionale della pena	0	0	0	1	0	1	1	0	1
Estradizione	0	0	0	0	0	0	0	0	0
Da espiazione pena									
Espiazione della pena	2	0	2	6	0	6	8	0	8
Differimento esecuzione pena	0	0	0	0	0	0	0	0	0
Sospensione esecuzione pena	2	0	2	1	0	1	3	0	3
Liberazione condizionale	0	0	0		0	0	0	0	0
Affidamento in prova al servizio sociale	1	0	1	4	0	4	5	0	5
Detenzione domiciliare	2	0	2	0	0	0	2	0	2
Concessione Legge 199/2010	0	0	0	0	0	0	0	0	0
Concessione libertà controllata	2	0	2	0	0	0	2	0	2
Trasferimenti a strutture per adulti									
A strutture per adulti	0	0	0	4	0	4	4	0	4
Trasferimenti ad altro IPM									
Per esigenze educative	0	0	0	0	0	0	0	0	0
Per avvicinamento a nucleo familiare	1	0	1	1	0	1	2	0	2
Per opportunità lavorative e/o formative	0	0	0	0	0	0	0	0	0
Per sovraffollamento	2	0	2	7	0	7	9	0	9
Per motivi di sicurezza	0	0	0	5	0	5	5	0	5
Per altri motivi	3	0	3	14	0	14	17	0	17
Totale USCITE	31	0	31	74	0	74	105	0	105
<i>Evasioni</i>	2	0	2	1	0	1	3	0	3
PRESENZE									
Presenti alla fine del periodo	5	0	5	16	0	16	21	0	21
Presenza media giornaliera nel periodo	8,4	0,0	8,4	14,4	0,0	14,4	22,8	0,0	22,8

DIPARTIMENTO PER LA GIUSTIZIA MINORILE E DI COMUNITA'
SEZIONE STATISTICA
Flussi di utenza degli Istituti penali per i minorenni
I.P.M. di Caltanissetta
Anno 2018

Movimenti e presenze	ITALIANI			STRANIERI			TOTALE		
	M	F	MF	M	F	MF	M	F	MF
INGRESSI									
Per custodia cautelare									
Dalla libertà	4	0	4	1	0	1	5	0	5
Da Centro di prima accoglienza	4	0	4	0	0	0	4	0	4
Da prescrizioni	0	0	0	0	0	0	0	0	0
Da permanenza in casa	0	0	0	0	0	0	0	0	0
Da comunità per trasformazione di misura	0	0	0	0	0	0	0	0	0
Da comunità per aggravamento misura cautelare	1	0	1	0	0	0	1	0	1
Da comunità per nuovo procedimento	0	0	0	0	0	0	0	0	0
Da istituto penale per adulti	0	0	0	0	0	0	0	0	0
Per esecuzione pena									
Dalla libertà	1	0	1	0	0	0	1	0	1
Da comunità	0	0	0	0	0	0	0	0	0
Per revoca affidamento in prova al servizio sociale	0	0	0	0	0	0	0	0	0
Per sospensione affidamento in prova al servizio sociale	0	0	0	0	0	0	0	0	0
Per revoca detenzione domiciliare	1	0	1	0	0	0	1	0	1
Per sospensione detenzione domiciliare	0	0	0	0	0	0	0	0	0
Per revoca concessione Legge 199/2010	0	0	0	0	0	0	0	0	0
Da arresti domiciliari (adulti)	1	0	1	0	0	0	1	0	1
Da istituto penale per adulti	0	0	0	0	0	0	0	0	0
Ingressi da trasferimento									
Per esigenze educative	0	0	0	0	0	0	0	0	0
Per avvicinamento al nucleo familiare	3	0	3	1	0	1	4	0	4
Per opportunità lavorative e/o formative	0	0	0	0	0	0	0	0	0
Per sovraffollamento	0	0	0	5	0	5	5	0	5
Per motivi di sicurezza	5	0	5	3	0	3	8	0	8
Per altri motivi	11	0	11	4	0	4	15	0	15
Totale INGRESSI	31	0	31	14	0	14	45	0	45
Da evasione	0	0	0	0	0	0	0	0	0
<i>Ingressi di semiliberi</i>	0	0	0	0	0	0	0	0	0
<i>Ingressi di semidetenuti</i>	0	0	0	0	0	0	0	0	0
USCITE									
Da custodia cautelare									
Decorrenza termini custodia cautelare	0	0	0	0	0	0	0	0	0
Revoca della custodia cautelare	0	0	0	0	0	0	0	0	0
Sospensione della custodia cautelare	0	0	0	0	0	0	0	0	0
Remissione in libertà	1	0	1	1	0	1	2	0	2
Prescrizioni	2	0	2	1	0	1	3	0	3
Permanenza in casa	1	0	1	0	0	0	1	0	1
Collocamento in comunità (compresi fine aggravamento)	5	0	5	0	0	0	5	0	5
Sospensione del processo e messa alla prova	0	0	0	0	0	0	0	0	0
Arresti domiciliari	0	0	0	0	0	0	0	0	0
Provvedimento del giudice a seguito di udienza	0	0	0	0	0	0	0	0	0
Sospensione condizionale della pena	0	0	0	0	0	0	0	0	0
Estradizione	0	0	0	0	0	0	0	0	0
Da espiazione pena									
Espiazione della pena	3	0	3	2	0	2	5	0	5
Differimento esecuzione pena	0	0	0	0	0	0	0	0	0
Sospensione esecuzione pena	0	0	0	0	0	0	0	0	0
Liberazione condizionale	0	0	0	0	0	0	0	0	0
Affidamento in prova al servizio sociale	2	0	2	0	0	0	2	0	2
Detenzione domiciliare	0	0	0	0	0	0	0	0	0
Concessione Legge 199/2010	0	0	0	0	0	0	0	0	0
Concessione libertà controllata	0	0	0	0	0	0	0	0	0
Trasferimenti a strutture per adulti									
A strutture per adulti	4	0	4	0	0	0	4	0	4
Trasferimenti ad altro IPM									
Per esigenze educative	0	0	0	0	0	0	0	0	0
Per avvicinamento a nucleo familiare	2	0	2	0	0	0	2	0	2
Per opportunità lavorative e/o formative	0	0	0	0	0	0	0	0	0
Per sovraffollamento	0	0	0	1	0	1	1	0	1
Per motivi di sicurezza	5	0	5	2	0	2	7	0	7
Per altri motivi	7	0	7	6	0	6	13	0	13
Totale USCITE	32	0	32	13	0	13	45	0	45
<i>Evasioni</i>	0	0	0	0	0	0	0	0	0
PRESENZE									
Presenti alla fine del periodo	7	0	7	4	0	4	11	0	11
Presenza media giornaliera nel periodo	6,2	0,0	6,2	3,4	0,0	3,4	9,7	0,0	9,7

DIPARTIMENTO PER LA GIUSTIZIA MINORILE E DI COMUNITA'
SEZIONE STATISTICA
Flussi di utenza degli Istituti penali per i minorenni
I.P.M. di Catania
Anno 2018

Movimenti e presenze	ITALIANI			STRANIERI			TOTALE		
	M	F	MF	M	F	MF	M	F	MF
INGRESSI									
Per custodia cautelare									
Dalla libertà	14	0	14	3	0	3	17	0	17
Da Centro di prima accoglienza	12	0	12	2	0	2	14	0	14
Da prescrizioni	0	0	0	0	0	0	0	0	0
Da permanenza in casa	0	0	0	0	0	0	0	0	0
Da comunità per trasformazione di misura	1	0	1	0	0	0	1	0	1
Da comunità per aggravamento misura cautelare	20	0	20	0	0	0	20	0	20
Da comunità per nuovo procedimento	0	0	0	0	0	0	0	0	0
Da istituto penale per adulti	0	0	0	1	0	1	1	0	1
Per esecuzione pena									
Dalla libertà	10	0	10	1	0	1	11	0	11
Da comunità	2	0	2	0	0	0	2	0	2
Per revoca affidamento in prova al servizio sociale	0	0	0	0	0	0	0	0	0
Per sospensione affidamento in prova al servizio sociale	6	0	6	0	0	0	6	0	6
Per revoca detenzione domiciliare	0	0	0	0	0	0	0	0	0
Per sospensione detenzione domiciliare	1	0	1	0	0	0	1	0	1
Per revoca concessione Legge 199/2010	0	0	0	0	0	0	0	0	0
Da arresti domiciliari (adulti)	2	0	2	0	0	0	2	0	2
Da istituto penale per adulti	1	0	1	0	0	0	1	0	1
Ingressi da trasferimento									
Per esigenze educative	0	0	0	0	0	0	0	0	0
Per avvicinamento al nucleo familiare	0	0	0	0	0	0	0	0	0
Per opportunità lavorative e/o formative	0	0	0	0	0	0	0	0	0
Per sovraffollamento	1	0	1	2	0	2	3	0	3
Per motivi di sicurezza	3	0	3	2	0	2	5	0	5
Per altri motivi	19	0	19	11	0	11	30	0	30
Totale INGRESSI	92	0	92	22	0	22	114	0	114
Da evasione	1	0	1	0	0	0	1	0	1
<i>Ingressi di semiliberi</i>	0	0	0	0	0	0	0	0	0
<i>Ingressi di semidetenuti</i>	0	0	0	0	0	0	0	0	0
USCITE									
Da custodia cautelare									
Decorrenza termini custodia cautelare	0	0	0	0	0	0	0	0	0
Revoca della custodia cautelare	0	0	0	0	0	0	0	0	0
Sospensione della custodia cautelare	0	0	0	0	0	0	0	0	0
Remissione in libertà	2	0	2	0	0	0	2	0	2
Prescrizioni	0	0	0	0	0	0	0	0	0
Permanenza in casa	3	0	3	0	0	0	3	0	3
Collocamento in comunità (compresi fine aggravamento)	33	0	33	3	0	3	36	0	36
Sospensione del processo e messa alla prova	0	0	0	0	0	0	0	0	0
Arresti domiciliari	0	0	0	0	0	0	0	0	0
Provvedimento del giudice a seguito di udienza	0	0	0	0	0	0	0	0	0
Sospensione condizionale della pena	0	0	0	0	0	0	0	0	0
Estradizione	0	0	0	0	0	0	0	0	0
Da espiazione pena									
Espiazione della pena	9	0	9	2	0	2	11	0	11
Differimento esecuzione pena	0	0	0	0	0	0	0	0	0
Sospensione esecuzione pena	0	0	0	0	0	0	0	0	0
Liberazione condizionale	0	0	0	0	0	0	0	0	0
Affidamento in prova al servizio sociale	4	0	4	0	0	0	4	0	4
Detenzione domiciliare	3	0	3	1	0	1	4	0	4
Concessione Legge 199/2010	0	0	0	0	0	0	0	0	0
Concessione libertà controllata	0	0	0	0	0	0	0	0	0
Trasferimenti a strutture per adulti									
A strutture per adulti	9	0	9	1	0	1	10	0	10
Trasferimenti ad altro IPM									
Per esigenze educative	0	0	0	0	0	0	0	0	0
Per avvicinamento a nucleo familiare	2	0	2	0	0	0	2	0	2
Per opportunità lavorative e/o formative	0	0	0	0	0	0	0	0	0
Per sovraffollamento	0	0	0	0	0	0	0	0	0
Per motivi di sicurezza	7	0	7	3	0	3	10	0	10
Per altri motivi	21	0	21	18	0	18	39	0	39
Totale USCITE	93	0	93	28	0	28	121	0	121
<i>Evasioni</i>	1	0	1	0	0	0	1	0	1
PRESENZE									
Presenti alla fine del periodo	25	0	25	7	0	7	32	0	32
Presenza media giornaliera nel periodo	30,9	0,0	30,9	9,7	0,0	9,7	40,6	0,0	40,6

DIPARTIMENTO PER LA GIUSTIZIA MINORILE E DI COMUNITA'
SEZIONE STATISTICA
Flussi di utenza degli Istituti penali per i minorenni
I.P.M. di Catanzaro
Anno 2018

Movimenti e presenze	ITALIANI			STRANIERI			TOTALE		
	M	F	MF	M	F	MF	M	F	MF
INGRESSI									
Per custodia cautelare									
Dalla libertà	3	0	3	0	0	0	3	0	3
Da Centro di prima accoglienza	4	0	4	2	0	2	6	0	6
Da prescrizioni	0	0	0	0	0	0	0	0	0
Da permanenza in casa	0	0	0	0	0	0	0	0	0
Da comunità per trasformazione di misura	2	0	2	0	0	0	2	0	2
Da comunità per aggravamento misura cautelare	2	0	2	0	0	0	2	0	2
Da comunità per nuovo procedimento	0	0	0	0	0	0	0	0	0
Da istituto penale per adulti	0	0	0	1	0	1	1	0	1
Per esecuzione pena									
Dalla libertà	2	0	2	1	0	1	3	0	3
Da comunità	0	0	0	0	0	0	0	0	0
Per revoca affidamento in prova al servizio sociale	0	0	0	0	0	0	0	0	0
Per sospensione affidamento in prova al servizio sociale	0	0	0	1	0	1	1	0	1
Per revoca detenzione domiciliare	0	0	0	1	0	1	1	0	1
Per sospensione detenzione domiciliare	4	0	4	1	0	1	5	0	5
Per revoca concessione Legge 199/2010	0	0	0	0	0	0	0	0	0
Da arresti domiciliari (adulti)	0	0	0	0	0	0	0	0	0
Da istituto penale per adulti	1	0	1	1	0	1	2	0	2
Ingressi da trasferimento									
Per esigenze educative	0	0	0	0	0	0	0	0	0
Per avvicinamento al nucleo familiare	2	0	2	0	0	0	2	0	2
Per opportunità lavorative e/o formative	0	0	0	0	0	0	0	0	0
Per sovraffollamento	0	0	0	0	0	0	0	0	0
Per motivi di sicurezza	0	0	0	0	0	0	0	0	0
Per altri motivi	16	0	16	39	0	39	55	0	55
Totale INGRESSI	36	0	36	47	0	47	83	0	83
Da evasione	0	0	0	0	0	0	0	0	0
<i>Ingressi di semiliberi</i>	0	0	0	0	0	0	0	0	0
<i>Ingressi di semidetenuti</i>	0	0	0	0	0	0	0	0	0
USCITE									
Da custodia cautelare									
Decorrenza termini custodia cautelare	0	0	0	0	0	0	0	0	0
Revoca della custodia cautelare	0	0	0	0	0	0	0	0	0
Sospensione della custodia cautelare	0	0	0	0	0	0	0	0	0
Remissione in libertà	0	0	0	0	0	0	0	0	0
Prescrizioni	0	0	0	0	0	0	0	0	0
Permanenza in casa	0	0	0	0	0	0	0	0	0
Collocamento in comunità (compresi fine aggravamento)	3	0	3	4	0	4	7	0	7
Sospensione del processo e messa alla prova	1	0	1	1	0	1	2	0	2
Arresti domiciliari	0	0	0	0	0	0	0	0	0
Provvedimento del giudice a seguito di udienza	0	0	0	0	0	0	0	0	0
Sospensione condizionale della pena	1	0	1	0	0	0	1	0	1
Estradizione	0	0	0	0	0	0	0	0	0
Da espiazione pena									
Espiazione della pena	2	0	2	3	0	3	5	0	5
Differimento esecuzione pena	0	0	0	0	0	0	0	0	0
Sospensione esecuzione pena	0	0	0	0	0	0	0	0	0
Liberazione condizionale	1	0	1	0	0	0	1	0	1
Affidamento in prova al servizio sociale	1	0	1	2	0	2	3	0	3
Detenzione domiciliare	1	0	1	2	0	2	3	0	3
Concessione Legge 199/2010	1	0	1	1	0	1	2	0	2
Concessione libertà controllata	0	0	0	0	0	0	0	0	0
Trasferimenti a strutture per adulti									
A strutture per adulti	3	0	3	0	0	0	3	0	3
Trasferimenti ad altro IPM									
Per esigenze educative	0	0	0	0	0	0	0	0	0
Per avvicinamento a nucleo familiare	0	0	0	2	0	2	2	0	2
Per opportunità lavorative e/o formative	0	0	0	0	0	0	0	0	0
Per sovraffollamento	0	0	0	0	0	0	0	0	0
Per motivi di sicurezza	0	0	0	0	0	0	0	0	0
Per altri motivi	14	0	14	33	0	33	47	0	47
Totale USCITE	28	0	28	48	0	48	76	0	76
<i>Evasioni</i>	1	0	1	1	0	1	2	0	2
PRESENZE									
Presenti alla fine del periodo	18	0	18	8	0	8	26	0	26
Presenza media giornaliera nel periodo	14,1	0,0	14,1	13,5	0,0	13,5	27,5	0,0	27,5

DIPARTIMENTO PER LA GIUSTIZIA MINORILE E DI COMUNITA'
SEZIONE STATISTICA
Flussi di utenza degli Istituti penali per i minorenni
I.P.M. di Firenze
Anno 2018

Movimenti e presenze	ITALIANI			STRANIERI			TOTALE		
	M	F	MF	M	F	MF	M	F	MF
INGRESSI									
Per custodia cautelare									
Dalla libertà	2	0	2	3	0	3	5	0	5
Da Centro di prima accoglienza	2	0	2	5	0	5	7	0	7
Da prescrizioni	0	0	0	0	0	0	0	0	0
Da permanenza in casa	0	0	0	0	0	0	0	0	0
Da comunità per trasformazione di misura	1	0	1	1	0	1	2	0	2
Da comunità per aggravamento misura cautelare	3	0	3	4	0	4	7	0	7
Da comunità per nuovo procedimento	0	0	0	0	0	0	0	0	0
Da istituto penale per adulti	0	0	0	0	0	0	0	0	0
Per esecuzione pena									
Dalla libertà	3	0	3	6	0	6	9	0	9
Da comunità	0	0	0	0	0	0	0	0	0
Per revoca affidamento in prova al servizio sociale	1	0	1	0	0	0	1	0	1
Per sospensione affidamento in prova al servizio sociale	0	0	0	0	0	0	0	0	0
Per revoca detenzione domiciliare	0	0	0	0	0	0	0	0	0
Per sospensione detenzione domiciliare	0	0	0	0	0	0	0	0	0
Per revoca concessione Legge 199/2010	0	0	0	0	0	0	0	0	0
Da arresti domiciliari (adulti)	0	0	0	0	0	0	0	0	0
Da istituto penale per adulti	0	0	0	0	0	0	0	0	0
Ingressi da trasferimento									
Per esigenze educative	0	0	0	0	0	0	0	0	0
Per avvicinamento al nucleo familiare	1	0	1	0	0	0	1	0	1
Per opportunità lavorative e/o formative	0	0	0	0	0	0	0	0	0
Per sovraffollamento	1	0	1	1	0	1	2	0	2
Per motivi di sicurezza	0	0	0	0	0	0	0	0	0
Per altri motivi	16	0	16	15	0	15	31	0	31
Totale INGRESSI	30	0	30	35	0	35	65	0	65
Da evasione	0	0	0	0	0	0	0	0	0
Ingressi di semiliberi	0	0	0	0	0	0	0	0	0
Ingressi di semidetenuti	0	0	0	0	0	0	0	0	0
USCITE									
Da custodia cautelare									
Decorrenza termini custodia cautelare	0	0	0	1	0	1	1	0	1
Revoca della custodia cautelare	0	0	0	0	0	0	0	0	0
Sospensione della custodia cautelare	0	0	0	0	0	0	0	0	0
Remissione in libertà	0	0	0	1	0	1	1	0	1
Prescrizioni	0	0	0	0	0	0	0	0	0
Permanenza in casa	1	0	1	0	0	0	1	0	1
Collocamento in comunità (compresi fine aggravamento)	8	0	8	10	0	10	18	0	18
Sospensione del processo e messa alla prova	1	0	1	1	0	1	2	0	2
Arresti domiciliari	0	0	0	0	0	0	0	0	0
Provvedimento del giudice a seguito di udienza	0	0	0	0	0	0	0	0	0
Sospensione condizionale della pena	0	0	0	0	0	0	0	0	0
Estradizione	0	0	0	0	0	0	0	0	0
Da espiazione pena									
Espiazione della pena	2	0	2	4	0	4	6	0	6
Differimento esecuzione pena	0	0	0	0	0	0	0	0	0
Sospensione esecuzione pena	0	0	0	1	0	1	1	0	1
Liberazione condizionale	0	0	0	0	0	0	0	0	0
Affidamento in prova al servizio sociale	0	0	0	0	0	0	0	0	0
Detenzione domiciliare	2	0	2	0	0	0	2	0	2
Concessione Legge 199/2010	0	0	0	0	0	0	0	0	0
Concessione libertà controllata	0	0	0	0	0	0	0	0	0
Trasferimenti a strutture per adulti									
A strutture per adulti	1	0	1	0	0	0	1	0	1
Trasferimenti ad altro IPM									
Per esigenze educative	0	0	0	0	0	0	0	0	0
Per avvicinamento a nucleo familiare	0	0	0	0	0	0	0	0	0
Per opportunità lavorative e/o formative	0	0	0	0	0	0	0	0	0
Per sovraffollamento	0	0	0	6	0	6	6	0	6
Per motivi di sicurezza	0	0	0	0	0	0	0	0	0
Per altri motivi	14	0	14	9	0	9	23	0	23
Totale USCITE	29	0	29	33	0	33	62	0	62
Evasioni	0	0	0	0	0	0	0	0	0
PRESENZE									
Presenti alla fine del periodo	4	0	4	6	0	6	10	0	10
Presenza media giornaliera nel periodo	3,9	0,0	3,9	6,2	0,0	6,2	10,1	0,0	10,1

DIPARTIMENTO PER LA GIUSTIZIA MINORILE E DI COMUNITA'
SEZIONE STATISTICA
Flussi di utenza degli Istituti penali per i minorenni
I.P.M. di Milano
Anno 2018

Movimenti e presenze	ITALIANI			STRANIERI			TOTALE		
	M	F	MF	M	F	MF	M	F	MF
INGRESSI									
Per custodia cautelare									
Dalla libertà	23	0	23	15	0	15	38	0	38
Da Centro di prima accoglienza	7	0	7	19	0	19	26	0	26
Da prescrizioni	0	0	0	0	0	0	0	0	0
Da permanenza in casa	0	0	0	0	0	0	0	0	0
Da comunità per trasformazione di misura	2	0	2	1	0	1	3	0	3
Da comunità per aggravamento misura cautelare	29	0	29	34	0	34	63	0	63
Da comunità per nuovo procedimento	0	0	0	0	0	0	0	0	0
Da istituto penale per adulti	0	0	0	1	0	1	1	0	1
Per esecuzione pena									
Dalla libertà	14	0	14	12	0	12	26	0	26
Da comunità	0	0	0	0	0	0	0	0	0
Per revoca affidamento in prova al servizio sociale	4	0	4	1	0	1	5	0	5
Per sospensione affidamento in prova al servizio sociale	1	0	1	1	0	1	2	0	2
Per revoca detenzione domiciliare	1	0	1	1	0	1	2	0	2
Per sospensione detenzione domiciliare	2	0	2	2	0	2	4	0	4
Per revoca concessione Legge 199/2010	0	0	0	1	0	1	1	0	1
Da arresti domiciliari (adulti)	0	0	0	0	0	0	0	0	0
Da istituto penale per adulti	0	0	0	0	0	0	0	0	0
Ingressi da trasferimento									
Per esigenze educative	0	0	0	0	0	0	0	0	0
Per avvicinamento al nucleo familiare	3	0	3	3	0	3	6	0	6
Per opportunità lavorative e/o formative	0	0	0	0	0	0	0	0	0
Per sovraffollamento	0	0	0	0	0	0	0	0	0
Per motivi di sicurezza	0	0	0	1	0	1	1	0	1
Per altri motivi	25	0	25	51	0	51	76	0	76
Totale INGRESSI	111	0	111	143	0	143	254	0	254
Da evasione	0	0	0	0	0	0	0	0	0
Ingressi di semiliberi	0	0	0	0	0	0	0	0	0
Ingressi di semidetenuti	0	0	0	0	0	0	0	0	0
USCITE									
Da custodia cautelare									
Decorrenza termini custodia cautelare	0	0	0	0	0	0	0	0	0
Revoca della custodia cautelare	1	0	1	2	0	2	3	0	3
Sospensione della custodia cautelare	0	0	0	0	0	0	0	0	0
Remissione in libertà	3	0	3	3	0	3	6	0	6
Prescrizioni	0	0	0	0	0	0	0	0	0
Permanenza in casa	5	0	5	0	0	0	5	0	5
Collocamento in comunità (compresi fine aggravamento)	44	0	44	39	0	39	83	0	83
Sospensione del processo e messa alla prova	2	0	2	0	0	0	2	0	2
Arresti domiciliari	0	0	0	0	0	0	0	0	0
Provvedimento del giudice a seguito di udienza	0	0	0	0	0	0	0	0	0
Sospensione condizionale della pena	0	0	0	2	0	2	2	0	2
Estradizione	0	0	0	0	0	0	0	0	0
Da espiazione pena									
Espiazione della pena	5	0	5	6	0	6	11	0	11
Differimento esecuzione pena	0	0	0	0	0	0	0	0	0
Sospensione esecuzione pena	1	0	1	0	0	0	1	0	1
Liberazione condizionale	0	0	0	0	0	0	0	0	0
Affidamento in prova al servizio sociale	1	0	1	1	0	1	2	0	2
Detenzione domiciliare	4	0	4	0	0	0	4	0	4
Concessione Legge 199/2010	1	0	1	2	0	2	3	0	3
Concessione libertà controllata	0	0	0	1	0	1	1	0	1
Trasferimenti a strutture per adulti									
A strutture per adulti	11	0	11	7	0	7	18	0	18
Trasferimenti ad altro IPM									
Per esigenze educative	0	0	0	0	0	0	0	0	0
Per avvicinamento a nucleo familiare	0	0	0	0	0	0	0	0	0
Per opportunità lavorative e/o formative	0	0	0	0	0	0	0	0	0
Per sovraffollamento	10	0	10	29	0	29	39	0	39
Per motivi di sicurezza	3	0	3	1	0	1	4	0	4
Per altri motivi	22	0	22	39	0	39	61	0	61
Totale USCITE	113	0	113	132	0	132	245	0	245
Evasioni	0	0	0	0	0	0	0	0	0
PRESENZE									
Presenti alla fine del periodo	13	0	13	22	0	22	35	0	35
Presenza media giornaliera nel periodo	16,9	0,0	16,9	17,4	0,0	17,4	34,3	0,0	34,3

DIPARTIMENTO PER LA GIUSTIZIA MINORILE E DI COMUNITA'
SEZIONE STATISTICA
Flussi di utenza degli Istituti penali per i minorenni
I.P.M. di Palermo
Anno 2018

Movimenti e presenze	ITALIANI			STRANIERI			TOTALE		
	M	F	MF	M	F	MF	M	F	MF
INGRESSI									
Per custodia cautelare									
Dalla libertà	7	0	7	3	0	3	10	0	10
Da Centro di prima accoglienza	3	0	3	4	0	4	7	0	7
Da prescrizioni	0	0	0	0	0	0	0	0	0
Da permanenza in casa	0	0	0	0	0	0	0	0	0
Da comunità per trasformazione di misura	0	0	0	0	0	0	0	0	0
Da comunità per aggravamento misura cautelare	9	0	9	0	0	0	9	0	9
Da comunità per nuovo procedimento	1	0	1	0	0	0	1	0	1
Da istituto penale per adulti	0	0	0	0	0	0	0	0	0
Per esecuzione pena									
Dalla libertà	7	0	7	0	0	0	7	0	7
Da comunità	1	0	1	0	0	0	1	0	1
Per revoca affidamento in prova al servizio sociale	0	0	0	0	0	0	0	0	0
Per sospensione affidamento in prova al servizio sociale	3	0	3	0	0	0	3	0	3
Per revoca detenzione domiciliare	0	0	0	0	0	0	0	0	0
Per sospensione detenzione domiciliare	2	0	2	0	0	0	2	0	2
Per revoca concessione Legge 199/2010	0	0	0	0	0	0	0	0	0
Da arresti domiciliari (adulti)	0	0	0	0	0	0	0	0	0
Da istituto penale per adulti	3	0	3	0	0	0	3	0	3
Ingressi da trasferimento									
Per esigenze educative	0	0	0	0	0	0	0	0	0
Per avvicinamento al nucleo familiare	2	0	2	2	0	2	4	0	4
Per opportunità lavorative e/o formative	0	0	0	0	0	0	0	0	0
Per sovraffollamento	1	0	1	7	0	7	8	0	8
Per motivi di sicurezza	7	0	7	1	0	1	8	0	8
Per altri motivi	6	0	6	5	0	5	11	0	11
Totale INGRESSI	52	0	52	22	0	22	74	0	74
Da evasione	0	0	0	1	0	1	1	0	1
<i>Ingressi di semiliberi</i>	0	0	0	0	0	0	0	0	0
<i>Ingressi di semidetenuti</i>	0	0	0	0	0	0	0	0	0
USCITE									
Da custodia cautelare									
Decorrenza termini custodia cautelare	2	0	2	0	0	0	2	0	2
Revoca della custodia cautelare	3	0	3	2	0	2	5	0	5
Sospensione della custodia cautelare	0	0	0	0	0	0	0	0	0
Remissione in libertà	0	0	0	0	0	0	0	0	0
Prescrizioni	0	0	0	1	0	1	1	0	1
Permanenza in casa	3	0	3	0	0	0	3	0	3
Collocamento in comunità (compresi fine aggravamento)	13	0	13	3	0	3	16	0	16
Sospensione del processo e messa alla prova	0	0	0	0	0	0	0	0	0
Arresti domiciliari	0	0	0	0	0	0	0	0	0
Provvedimento del giudice a seguito di udienza	0	0	0	0	0	0	0	0	0
Sospensione condizionale della pena	0	0	0	0	0	0	0	0	0
Estradizione	0	0	0	0	0	0	0	0	0
Da espiazione pena									
Espiazione della pena	5	0	5	2	0	2	7	0	7
Differimento esecuzione pena	0	0	0	0	0	0	0	0	0
Sospensione esecuzione pena	0	0	0	0	0	0	0	0	0
Liberazione condizionale	0	0	0	0	0	0	0	0	0
Affidamento in prova al servizio sociale	4	0	4	1	0	1	5	0	5
Detenzione domiciliare	1	0	1	0	0	0	1	0	1
Concessione Legge 199/2010	0	0	0	0	0	0	0	0	0
Concessione libertà controllata	0	0	0	0	0	0	0	0	0
Trasferimenti a strutture per adulti									
A strutture per adulti	5	0	5	0	0	0	5	0	5
Trasferimenti ad altro IPM									
Per esigenze educative	1	0	1	0	0	0	1	0	1
Per avvicinamento a nucleo familiare	9	0	9	2	0	2	11	0	11
Per opportunità lavorative e/o formative	0	0	0	0	0	0	0	0	0
Per sovraffollamento	0	0	0	0	0	0	0	0	0
Per motivi di sicurezza	1	0	1	1	0	1	2	0	2
Per altri motivi	3	0	3	6	0	6	9	0	9
Totale USCITE	50	0	50	18	0	18	68	0	68
<i>Evasioni</i>	1	0	1	1	0	1	2	0	2
PRESENZE									
Presenti alla fine del periodo	13	0	13	10	0	10	23	0	23
Presenza media giornaliera nel periodo	12,4	0,0	12,4	6,8	0,0	6,8	19,2	0,0	19,2

DIPARTIMENTO PER LA GIUSTIZIA MINORILE E DI COMUNITA'
SEZIONE STATISTICA
Flussi di utenza degli Istituti penali per i minorenni
I.P.M. di Potenza
Anno 2018

Movimenti e presenze	ITALIANI			STRANIERI			TOTALE		
	M	F	MF	M	F	MF	M	F	MF
INGRESSI									
Per custodia cautelare									
Dalla libertà	1	0	1	0	0	0	1	0	1
Da Centro di prima accoglienza	0	0	0	0	0	0	0	0	0
Da prescrizioni	0	0	0	0	0	0	0	0	0
Da permanenza in casa	0	0	0	0	0	0	0	0	0
Da comunità per trasformazione di misura	1	0	1	0	0	0	1	0	1
Da comunità per aggravamento misura cautelare	0	0	0	0	0	0	0	0	0
Da comunità per nuovo procedimento	0	0	0	0	0	0	0	0	0
Da istituto penale per adulti	0	0	0	0	0	0	0	0	0
Per esecuzione pena									
Dalla libertà	1	0	1	0	0	0	1	0	1
Da comunità	0	0	0	0	0	0	0	0	0
Per revoca affidamento in prova al servizio sociale	0	0	0	0	0	0	0	0	0
Per sospensione affidamento in prova al servizio sociale	0	0	0	0	0	0	0	0	0
Per revoca detenzione domiciliare	0	0	0	0	0	0	0	0	0
Per sospensione detenzione domiciliare	0	0	0	0	0	0	0	0	0
Per revoca concessione Legge 199/2010	0	0	0	0	0	0	0	0	0
Da arresti domiciliari (adulti)	0	0	0	0	0	0	0	0	0
Da istituto penale per adulti	1	0	1	2	0	2	3	0	3
Ingressi da trasferimento									
Per esigenze educative	0	0	0	0	0	0	0	0	0
Per avvicinamento al nucleo familiare	0	0	0	1	0	1	1	0	1
Per opportunità lavorative e/o formative	0	0	0	0	0	0	0	0	0
Per sovraffollamento	1	0	1	0	0	0	1	0	1
Per motivi di sicurezza	0	0	0	0	0	0	0	0	0
Per altri motivi	5	0	5	19	0	19	24	0	24
Totale INGRESSI	10	0	10	22	0	22	32	0	32
Da evasione	1	0	1	0	0	0	1	0	1
<i>Ingressi di semiliberi</i>	0	0	0	0	0	0	0	0	0
<i>Ingressi di semidetenuti</i>	0	0	0	0	0	0	0	0	0
USCITE									
Da custodia cautelare									
Decorrenza termini custodia cautelare	0	0	0	0	0	0	0	0	0
Revoca della custodia cautelare	0	0	0	0	0	0	0	0	0
Sospensione della custodia cautelare	0	0	0	0	0	0	0	0	0
Remissione in libertà	0	0	0	0	0	0	0	0	0
Prescrizioni	0	0	0	0	0	0	0	0	0
Permanenza in casa	0	0	0	0	0	0	0	0	0
Collocamento in comunità (compresi fine aggravamento)	3	0	3	0	0	0	3	0	3
Sospensione del processo e messa alla prova	0	0	0	0	0	0	0	0	0
Arresti domiciliari	0	0	0	0	0	0	0	0	0
Provvedimento del giudice a seguito di udienza	0	0	0	0	0	0	0	0	0
Sospensione condizionale della pena	0	0	0	0	0	0	0	0	0
Estradizione	0	0	0	0	0	0	0	0	0
Da espiazione pena									
Espiazione della pena	0	0	0	2	0	2	2	0	2
Differimento esecuzione pena	0	0	0	0	0	0	0	0	0
Sospensione esecuzione pena	0	0	0	0	0	0	0	0	0
Liberazione condizionale	0	0	0	0	0	0	0	0	0
Affidamento in prova al servizio sociale	1	0	1	1	0	1	2	0	2
Detenzione domiciliare	0	0	0	0	0	0	0	0	0
Concessione Legge 199/2010	1	0	1	0	0	0	1	0	1
Concessione libertà controllata	0	0	0	0	0	0	0	0	0
Trasferimenti a strutture per adulti									
A strutture per adulti	0	0	0	1	0	1	1	0	1
Trasferimenti ad altro IPM									
Per esigenze educative	0	0	0	0	0	0	0	0	0
Per avvicinamento a nucleo familiare	0	0	0	1	0	1	1	0	1
Per opportunità lavorative e/o formative	0	0	0	0	0	0	0	0	0
Per sovraffollamento	0	0	0	0	0	0	0	0	0
Per motivi di sicurezza	0	0	0	0	0	0	0	0	0
Per altri motivi	4	0	4	17	0	17	21	0	21
Totale USCITE	9	0	9	22	0	22	31	0	31
<i>Evasioni</i>	0	0	0	0	0	0	0	0	0
PRESENZE									
Presenti alla fine del periodo	6	0	6	5	0	5	11	0	11
Presenza media giornaliera nel periodo	4,9	0,0	4,9	7,0	0,0	7,0	11,9	0,0	11,9

DIPARTIMENTO PER LA GIUSTIZIA MINORILE E DI COMUNITA'
SEZIONE STATISTICA
Flussi di utenza degli Istituti penali per i minorenni
I.P.M. di Quartucciu (CA)
Anno 2018

Movimenti e presenze	ITALIANI			STRANIERI			TOTALE		
	M	F	MF	M	F	MF	M	F	MF
INGRESSI									
Per custodia cautelare									
Dalla libertà	3	0	3	0	0	0	3	0	3
Da Centro di prima accoglienza	3	0	3	4	0	4	7	0	7
Da prescrizioni	0	0	0	0	0	0	0	0	0
Da permanenza in casa	1	0	1	0	0	0	1	0	1
Da comunità per trasformazione di misura	3	0	3	1	0	1	4	0	4
Da comunità per aggravamento misura cautelare	5	0	5	0	0	0	5	0	5
Da comunità per nuovo procedimento	0	0	0	0	0	0	0	0	0
Da istituto penale per adulti	0	0	0	0	0	0	0	0	0
Per esecuzione pena									
Dalla libertà	1	0	1	0	0	0	1	0	1
Da comunità	0	0	0	0	0	0	0	0	0
Per revoca affidamento in prova al servizio sociale	1	0	1	0	0	0	1	0	1
Per sospensione affidamento in prova al servizio sociale	2	0	2	0	0	0	2	0	2
Per revoca detenzione domiciliare	0	0	0	0	0	0	0	0	0
Per sospensione detenzione domiciliare	0	0	0	0	0	0	0	0	0
Per revoca concessione Legge 199/2010	0	0	0	0	0	0	0	0	0
Da arresti domiciliari (adulti)	0	0	0	0	0	0	0	0	0
Da istituto penale per adulti	0	0	0	0	0	0	0	0	0
Ingressi da trasferimento									
Per esigenze educative	0	0	0	1	0	1	1	0	1
Per avvicinamento al nucleo familiare	0	0	0	0	0	0	0	0	0
Per opportunità lavorative e/o formative	0	0	0	0	0	0	0	0	0
Per sovraffollamento	0	0	0	1	0	1	1	0	1
Per motivi di sicurezza	3	0	3	0	0	0	3	0	3
Per altri motivi	9	0	9	4	0	4	13	0	13
Totale INGRESSI	31	0	31	11	0	11	42	0	42
Da evasione	0	0	0	0	0	0	0	0	0
Ingressi di semiliberi	0	0	0	0	0	0	0	0	0
Ingressi di semidetenuti	0	0	0	0	0	0	0	0	0
USCITE									
Da custodia cautelare									
Decorrenza termini custodia cautelare	0	0	0	0	0	0	0	0	0
Revoca della custodia cautelare	0	0	0	0	0	0	0	0	0
Sospensione della custodia cautelare	0	0	0	0	0	0	0	0	0
Remissione in libertà	1	0	1	0	0	0	1	0	1
Prescrizioni	1	0	1	0	0	0	1	0	1
Permanenza in casa	3	0	3	2	0	2	5	0	5
Collocamento in comunità (compresi fine aggravamento)	6	0	6	1	0	1	7	0	7
Sospensione del processo e messa alla prova	1	0	1	3	0	3	4	0	4
Arresti domiciliari	0	0	0	0	0	0	0	0	0
Provvedimento del giudice a seguito di udienza	0	0	0	0	0	0	0	0	0
Sospensione condizionale della pena	0	0	0	0	0	0	0	0	0
Estradizione	0	0	0	0	0	0	0	0	0
Da espiazione pena									
Espiazione della pena	1	0	1	1	0	1	2	0	2
Differimento esecuzione pena	0	0	0	0	0	0	0	0	0
Sospensione esecuzione pena	0	0	0	0	0	0	0	0	0
Liberazione condizionale	0	0	0	0	0	0	0	0	0
Affidamento in prova al servizio sociale	2	0	2	1	0	1	3	0	3
Detenzione domiciliare	0	0	0	0	0	0	0	0	0
Concessione Legge 199/2010	0	0	0	0	0	0	0	0	0
Concessione libertà controllata	0	0	0	0	0	0	0	0	0
Trasferimenti a strutture per adulti									
A strutture per adulti	1	0	1	0	0	0	1	0	1
Trasferimenti ad altro IPM									
Per esigenze educative	0	0	0	0	0	0	0	0	0
Per avvicinamento a nucleo familiare	3	0	3	0	0	0	3	0	3
Per opportunità lavorative e/o formative	0	0	0	0	0	0	0	0	0
Per sovraffollamento	0	0	0	0	0	0	0	0	0
Per motivi di sicurezza	0	0	0	0	0	0	0	0	0
Per altri motivi	7	0	7	6	0	6	13	0	13
Totale USCITE	26	0	26	14	0	14	40	0	40
Evasioni	0	0	0	0	0	0	0	0	0
PRESENZE									
Presenti alla fine del periodo	8	0	8	3	0	3	11	0	11
Presenza media giornaliera nel periodo	7,2	0,0	7,2	4,8	0,0	4,8	12,0	0,0	12,0

DIPARTIMENTO PER LA GIUSTIZIA MINORILE E DI COMUNITA'
SEZIONE STATISTICA
Flussi di utenza degli Istituti penali per i minorenni
I.P.M. di Torino
Anno 2018

Movimenti e presenze	ITALIANI			STRANIERI			TOTALE		
	M	F	MF	M	F	MF	M	F	MF
INGRESSI									
Per custodia cautelare									
Dalla libertà	8	0	8	4	0	4	12	0	12
Da Centro di prima accoglienza	4	0	4	16	0	16	20	0	20
Da prescrizioni	0	0	0	0	0	0	0	0	0
Da permanenza in casa	0	0	0	0	0	0	0	0	0
Da comunità per trasformazione di misura	2	0	2	0	0	0	2	0	2
Da comunità per aggravamento misura cautelare	10	0	10	13	0	13	23	0	23
Da comunità per nuovo procedimento	0	0	0	0	0	0	0	0	0
Da istituto penale per adulti	0	0	0	0	0	0	0	0	0
Per esecuzione pena									
Dalla libertà	4	0	4	15	0	15	19	0	19
Da comunità	1	0	1	0	0	0	1	0	1
Per revoca affidamento in prova al servizio sociale	0	0	0	0	0	0	0	0	0
Per sospensione affidamento in prova al servizio sociale	3	0	3	2	0	2	5	0	5
Per revoca detenzione domiciliare	0	0	0	0	0	0	0	0	0
Per sospensione detenzione domiciliare	0	0	0	1	0	1	1	0	1
Per revoca concessione Legge 199/2010	0	0	0	0	0	0	0	0	0
Da arresti domiciliari (adulti)	0	0	0	0	0	0	0	0	0
Da istituto penale per adulti	0	0	0	3	0	3	3	0	3
Ingressi da trasferimento									
Per esigenze educative	0	0	0	0	0	0	0	0	0
Per avvicinamento al nucleo familiare	2	0	2	2	0	2	4	0	4
Per opportunità lavorative e/o formative	0	0	0	0	0	0	0	0	0
Per sovraffollamento	4	0	4	7	0	7	11	0	11
Per motivi di sicurezza	1	0	1	2	0	2	3	0	3
Per altri motivi	12	0	12	22	0	22	34	0	34
Totale INGRESSI	51	0	51	87	0	87	138	0	138
Da evasione	0	0	0	0	0	0	0	0	0
<i>Ingressi di semiliberi</i>	0	0	0	0	0	0	0	0	0
<i>Ingressi di semidetenuti</i>	0	0	0	0	0	0	0	0	0
USCITE									
Da custodia cautelare									
Decorrenza termini custodia cautelare	2	0	2	2	0	2	4	0	4
Revoca della custodia cautelare	4	0	4	4	0	4	8	0	8
Sospensione della custodia cautelare	0	0	0	0	0	0	0	0	0
Remissione in libertà	0	0	0	1	0	1	1	0	1
Prescrizioni	0	0	0	1	0	1	1	0	1
Permanenza in casa	1	0	1	2	0	2	3	0	3
Collocamento in comunità (compresi fine aggravamento)	21	0	21	29	0	29	50	0	50
Sospensione del processo e messa alla prova	0	0	0	0	0	0	0	0	0
Arresti domiciliari	0	0	0	0	0	0	0	0	0
Provvedimento del giudice a seguito di udienza	0	0	0	1	0	1	1	0	1
Sospensione condizionale della pena	0	0	0	0	0	0	0	0	0
Estradizione	0	0	0	1	0	1	1	0	1
Da espiazione pena									
Espiazione della pena	1	0	1	6	0	6	7	0	7
Differimento esecuzione pena	0	0	0	0	0	0	0	0	0
Sospensione esecuzione pena	0	0	0	0	0	0	0	0	0
Liberazione condizionale	0	0	0	0	0	0	0	0	0
Affidamento in prova al servizio sociale	4	0	4	2	0	2	6	0	6
Detenzione domiciliare	0	0	0	1	0	1	1	0	1
Concessione Legge 199/2010	2	0	2	3	0	3	5	0	5
Concessione libertà controllata	0	0	0	0	0	0	0	0	0
Trasferimenti a strutture per adulti									
A strutture per adulti	2	0	2	11	0	11	13	0	13
Trasferimenti ad altro IPM									
Per esigenze educative	0	0	0	0	0	0	0	0	0
Per avvicinamento a nucleo familiare	1	0	1	4	0	4	5	0	5
Per opportunità lavorative e/o formative	0	0	0	0	0	0	0	0	0
Per sovraffollamento	0	0	0	1	0	1	1	0	1
Per motivi di sicurezza	0	0	0	1	0	1	1	0	1
Per altri motivi	12	0	12	17	0	17	29	0	29
Totale USCITE	50	0	50	87	0	87	137	0	137
<i>Evasioni</i>	0	0	0	0	0	0	0	0	0
PRESENZE									
Presenti alla fine del periodo	13	0	13	22	0	22	35	0	35
Presenza media giornaliera nel periodo	14,3	0,0	14,3	27,1	0,0	27,1	41,4	0,0	41,4

DIPARTIMENTO PER LA GIUSTIZIA MINORILE E DI COMUNITA'
SEZIONE STATISTICA
Flussi di utenza degli Istituti penali per i minorenni
I.P.M. di Treviso
Anno 2018

Movimenti e presenze	ITALIANI			STRANIERI			TOTALE		
	M	F	MF	M	F	MF	M	F	MF
INGRESSI									
Per custodia cautelare									
Dalla libertà	1	0	1	8	0	8	9	0	9
Da Centro di prima accoglienza	0	0	0	7	0	7	7	0	7
Da prescrizioni	0	0	0	0	0	0	0	0	0
Da permanenza in casa	0	0	0	0	0	0	0	0	0
Da comunità per trasformazione di misura	2	0	2	0	0	0	2	0	2
Da comunità per aggravamento misura cautelare	10	0	10	11	0	11	21	0	21
Da comunità per nuovo procedimento	0	0	0	0	0	0	0	0	0
Da istituto penale per adulti	0	0	0	0	0	0	0	0	0
Per esecuzione pena									
Dalla libertà	3	0	3	9	0	9	12	0	12
Da comunità	1	0	1	1	0	1	2	0	2
Per revoca affidamento in prova al servizio sociale	1	0	1	0	0	0	1	0	1
Per sospensione affidamento in prova al servizio sociale	1	0	1	2	0	2	3	0	3
Per revoca detenzione domiciliare	0	0	0	0	0	0	0	0	0
Per sospensione detenzione domiciliare	0	0	0	1	0	1	1	0	1
Per revoca concessione Legge 199/2010	0	0	0	0	0	0	0	0	0
Da arresti domiciliari (adulti)	0	0	0	0	0	0	0	0	0
Da istituto penale per adulti	0	0	0	0	0	0	0	0	0
Ingressi da trasferimento									
Per esigenze educative	0	0	0	0	0	0	0	0	0
Per avvicinamento al nucleo familiare	0	0	0	3	0	3	3	0	3
Per opportunità lavorative e/o formative	0	0	0	0	0	0	0	0	0
Per sovraffollamento	0	0	0	0	0	0	0	0	0
Per motivi di sicurezza	0	0	0	0	0	0	0	0	0
Per altri motivi	1	0	1	12	0	12	13	0	13
Totale INGRESSI	20	0	20	54	0	54	74	0	74
Da evasione	0	0	0	0	0	0	0	0	0
Ingressi di semiliberi	0	0	0	0	0	0	0	0	0
Ingressi di semidetenuti	0	0	0	0	0	0	0	0	0
USCITE									
Da custodia cautelare									
Decorrenza termini custodia cautelare	0	0	0	0	0	0	0	0	0
Revoca della custodia cautelare	0	0	0	1	0	1	1	0	1
Sospensione della custodia cautelare	0	0	0	0	0	0	0	0	0
Remissione in libertà	1	0	1	4	0	4	5	0	5
Prescrizioni	0	0	0	0	0	0	0	0	0
Permanenza in casa	0	0	0	1	0	1	1	0	1
Collocamento in comunità (compresi fine aggravamento)	15	0	15	14	0	14	29	0	29
Sospensione del processo e messa alla prova	0	0	0	0	0	0	0	0	0
Arresti domiciliari	0	0	0	0	0	0	0	0	0
Provvedimento del giudice a seguito di udienza	0	0	0	0	0	0	0	0	0
Sospensione condizionale della pena	0	0	0	0	0	0	0	0	0
Estradizione	0	0	0	0	0	0	0	0	0
Da espiazione pena									
Espiazione della pena	2	0	2	3	0	3	5	0	5
Differimento esecuzione pena	0	0	0	0	0	0	0	0	0
Sospensione esecuzione pena	1	0	1	0	0	0	1	0	1
Liberazione condizionale	0	0	0	0	0	0	0	0	0
Affidamento in prova al servizio sociale	1	0	1	2	0	2	3	0	3
Detenzione domiciliare	2	0	2	1	0	1	3	0	3
Concessione Legge 199/2010	0	0	0	0	0	0	0	0	0
Concessione libertà controllata	0	0	0	0	0	0	0	0	0
Trasferimenti a strutture per adulti									
A strutture per adulti	0	0	0	0	0	0	0	0	0
Trasferimenti ad altro IPM									
Per esigenze educative	0	0	0	0	0	0	0	0	0
Per avvicinamento a nucleo familiare	1	0	1	0	0	0	1	0	1
Per opportunità lavorative e/o formative	0	0	0	0	0	0	0	0	0
Per sovraffollamento	2	0	2	15	0	15	17	0	17
Per motivi di sicurezza	0	0	0	1	0	1	1	0	1
Per altri motivi	1	0	1	9	0	9	10	0	10
Totale USCITE	26	0	26	51	0	51	77	0	77
<i>Evasioni</i>	0	0	0	0	0	0	0	0	0
PRESENZE									
Presenti alla fine del periodo	3	0	3	11	0	11	14	0	14
Presenza media giornaliera nel periodo	6,0	0,0	6,0	9,0	0,0	9,0	15,0	0,0	15,0