

DIPARTIMENTO PER LA GIUSTIZIA MINORILE E DI COMUNITA'
SEZIONE STATISTICA

Flussi di utenza delle Comunità - Situazione nazionale

Anno 2018

RIEPILOGO INGRESSI E PRESENZE

Ingressi e presenze	Italiani			Stranieri			Totale		
	M	F	M+F	M	F	M+F	M	F	M+F
INGRESSI									
Ingressi in comunità in funzione di CPA	12	1	13	22	2	24	34	3	37
Ingressi in comunità (esclusi trasferimenti tra comunità)	1.137	72	1.209	609	106	715	1.746	178	1.924
Totale ingressi	1.149	73	1.222	631	108	739	1.780	181	1.961
PRESENZE									
Presenti al 31.12.2018	670	47	717	289	26	315	959	73	1.032
Presenza media giornaliera	630,9	39,6	670,4	312,3	29,0	341,3	943,2	68,6	1.011,8

COMUNITA' IN FUNZIONE DI CPA - MOTIVI DI INGRESSO E DI USCITA

Motivo del movimento	Italiani			Stranieri			Totale		
	M	F	M+F	M	F	M+F	M	F	M+F
INGRESSI IN COMUNITA' IN FUNZIONE DI CPA									
Ingressi per arresto o accompagnamento a seguito di flagranza*	12	1	13	22	2	24	34	3	37
USCITE DA COMUNITA' IN FUNZIONE DI CPA									
Con applicazione misura cautelare									
Prescrizioni	1	0	1	0	0	0	1	0	1
Permanenza in casa	2	0	2	0	0	0	2	0	2
Collocamento in comunità	6	1	7	13	2	15	19	3	22
Custodia cautelare	1	0	1	7	0	7	8	0	8
Altre uscite									
Remissione in libertà	2	0	2	1	0	1	3	0	3
Minore di 14 anni	0	0	0	0	0	0	0	0	0
Estraneità al fatto	0	0	0	0	0	0	0	0	0
Minore in stato di gravidanza	0	0	0	0	0	0	0	0	0
Mancanza di altri presupposti	0	0	0	0	0	0	0	0	0
Decorrenza termini	0	0	0	0	0	0	0	0	0
Maggiorenne	0	0	0	0	0	0	0	0	0
Totale uscite	12	1	13	21	2	23	33	3	36
Rimasti in comunità per applicazione misura cautelare	0	0	0	1	0	1	1	0	1

*Collocamenti ai sensi degli artt. 18 e 18 bis D.P.R. 448/88 assimilabili ad arresto, fermo, accompagnamento presso un Centro di prima accoglienza.

COMUNITA' - MOTIVI DI INGRESSO E DI USCITA

Motivo del movimento	Italiani			Stranieri			Totale		
	M	F	M+F	M	F	M+F	M	F	M+F
COLLOCAMENTI IN COMUNITA'									
per misura cautelare del collocamento in comunità (art.22 DPR 448/88)	606	36	642	313	66	379	919	102	1.021
da prescrizioni per trasformazione misura cautelare	1	0	1	0	1	1	1	1	2
da permanenza in casa per trasformazione misura cautelare	20	0	20	7	4	11	27	4	31
da IPM per trasformazione misura cautelare	97	5	102	72	13	85	169	18	187
da IPM per fine aggravamento della misura cautelare	146	4	150	63	5	68	209	9	218
per applicazione messa alla prova	230	23	253	125	14	139	355	37	392
per applicazione misure di sicurezza	15	4	19	1	1	2	16	5	21
per affidamento al servizio sociale	10	0	10	16	1	17	26	1	27
per affidamento s.s. in caso di tossicodipendente	3	0	3	1	0	1	4	0	4
per detenzione domiciliare in comunità	9	0	9	11	1	12	20	1	21
per libertà controllata	0	0	0	0	0	0	0	0	0
Totale ingressi (esclusi trasferimenti)	1.137	72	1.209	609	106	715	1.746	178	1.924
provenienti da altra comunità (tutti i trasferimenti)	197	12	209	91	5	96	288	17	305
Totale ingressi (inclusi trasferimenti)	1.334	84	1.418	700	111	811	2.034	195	2.229
<i>Rientri spontanei da allontanamento arbitrario</i>	100	2	102	217	2	219	317	4	321
<i>Rientri con accompagnamento da allontanamento arbitrario</i>	119	9	128	33	1	34	152	10	162
USCITE DA COMUNITA'									
per revoca misura cautelare	65	1	66	36	6	42	101	7	108
per decorrenza termini misura cautelare	55	3	58	42	8	50	97	11	108
<i>per trasformazione della misura cautelare</i>									
-per appl. art. 20 DPR 448/88 (prescrizioni)	24	0	24	5	1	6	29	1	30
-per appl. art. 21 DPR 448/88 (permanenza in casa)	64	1	65	12	5	17	76	6	82
-per appl. art. 23 DPR 448/88 (custodia cautelare)	16	0	16	10	1	11	26	1	27
per aggravamento della misura cautelare	97	3	100	40	1	41	137	4	141
per custodia cautelare per nuovo procedimento penale	5	0	5	4	0	4	9	0	9
per applicazione messa alla prova	13	1	14	6	0	6	19	1	20
per continuazione messa alla prova sul territorio	87	5	92	35	0	35	122	5	127
per revoca messa alla prova	18	1	19	13	0	13	31	1	32
per fine messa alla prova	183	16	199	131	10	141	314	26	340
per continuazione misura alternativa sul territorio	2	0	2	2	1	3	4	1	5
per rinuncia a progetto di messa alla prova in comunità	25	1	26	11	1	12	36	2	38
per termine o modifica misura di sicurezza	3	0	3	1	0	1	4	0	4
per fine pena	18	1	19	23	0	23	41	1	42
per esecuzione pena	10	1	11	8	0	8	18	1	19
per provvedimento del giudice a seguito di udienza	47	3	50	18	5	23	65	8	73
per impossibilità a proseguire da parte della comunità	36	0	36	20	2	22	56	2	58
per arresto/fermo	2	0	2	4	0	4	6	0	6
per trasferimento a struttura per adulti	1	0	1	2	0	2	3	0	3
Totale uscite (esclusi trasferimenti)	771	37	808	423	41	464	1.194	78	1.272
per trasferimento ad altra comunità (tutti i trasferimenti)	242	18	260	135	9	144	377	27	404
Totale uscite (inclusi trasferimenti)	1.013	55	1.068	558	50	608	1.571	105	1.676
<i>Uscite per allontanamento arbitrario</i>	456	25	481	424	59	483	880	84	964

DIPARTIMENTO PER LA GIUSTIZIA MINORILE E DI COMUNITA'
SEZIONE STATISTICA

Collocamenti in comunità secondo il sesso e l'età
Anno 2018

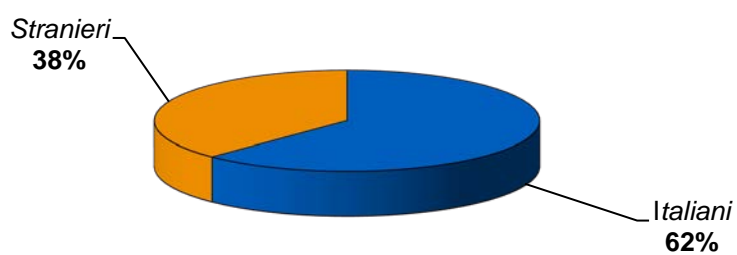
ETA'	SESSO		Totale
	Maschi	Femmine	
meno di 14 anni	5	3	8
14 anni	105	15	120
15 anni	233	23	256
16 anni	395	47	442
17 anni	647	75	722
giovani adulti	395	18	413
Totale	1.780	181	1.961

DIPARTIMENTO PER LA GIUSTIZIA MINORILE E DI COMUNITA'
SEZIONE STATISTICA

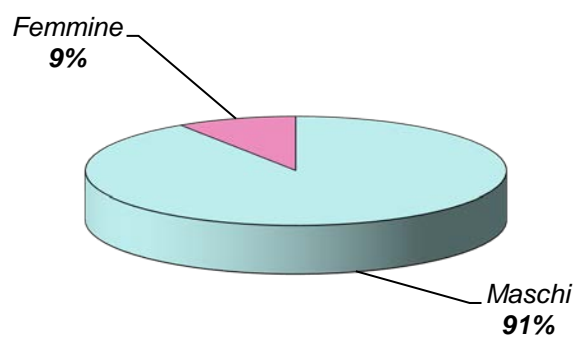
Collocamenti in comunità secondo il sesso ed il Paese di provenienza
Anno 2018

PAESI	SESSO		TOTALE
	Maschi	Femmine	
Italia	1.149	73	1.222
ALTRI PAESI DELL'UNIONE EUROPEA	103	50	153
Bulgaria	6	0	6
Croazia	12	17	29
Francia	0	3	3
Polonia	3	0	3
Romania	80	29	109
Altri	2	1	3
ALTRI PAESI EUROPEI	137	41	178
Albania	50	1	51
Bosnia-Erzegovina	19	31	50
Kosovo	19	0	19
Macedonia	4	2	6
Moldova	9	0	9
Russia	5	0	5
Serbia	18	7	25
Ucraina	9	0	9
Altri	4	0	4
AFRICA	338	12	350
Algeria	8	0	8
Burkina Faso (ex Alto Volta)	3	0	3
Costa d'Avorio	7	0	7
Egitto	67	0	67
Gambia	23	1	24
Guinea	8	0	8
Marocco	129	6	135
Nigeria	7	3	10
Senegal	17	0	17
Somalia	3	0	3
Tunisia	58	2	60
Altri	8	0	8
AMERICA	24	1	25
Ecuador	3	1	4
Perù	7	0	7
Altri	14	0	14
ASIA	27	4	31
Bangladesh	4	0	4
Cinese, Repubblica Popolare	14	2	16
India	2	1	3
Pakistan	3	0	3
Altri	4	1	5
APOLIDE	2	0	2
TOTALE	1.780	181	1.961

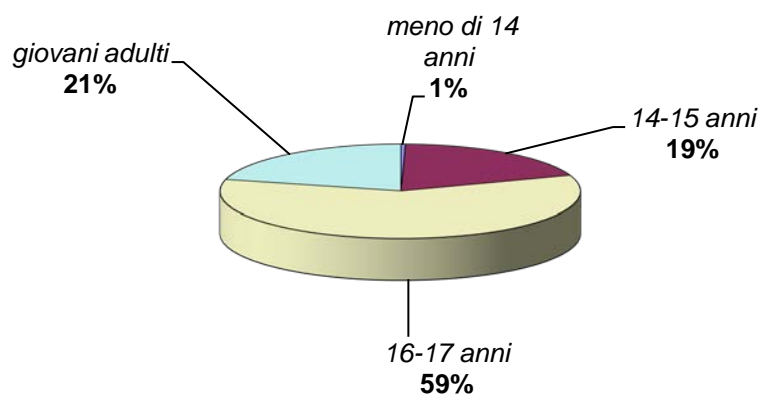
**Collocamenti in comunità nell'anno 2018
secondo la nazionalità. Valori per 100 collocamenti.**



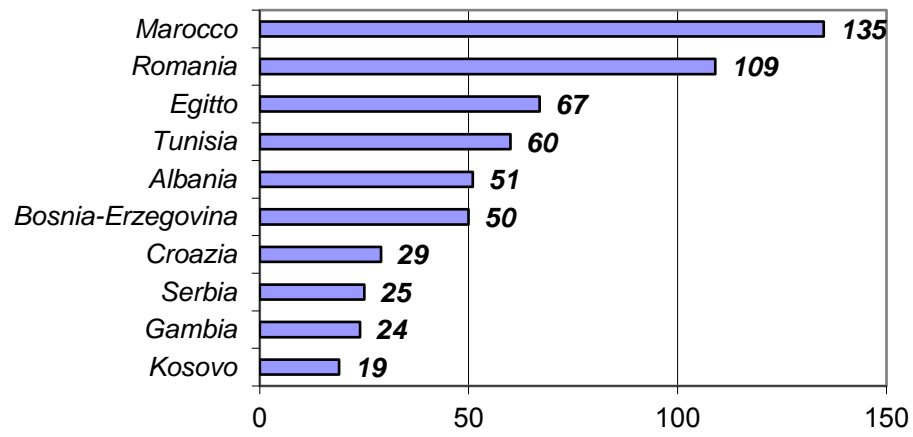
**Collocamenti in comunità nell'anno 2018
secondo il sesso. Valori per 100 collocamenti.**



**Collocamenti in comunità nell'anno 2018
secondo l'età. Valori per 100 collocamenti.**



Collocamenti in comunità nell'anno 2018: principali Paesi di provenienza dei minori stranieri (prime dieci frequenze)



DIPARTIMENTO PER LA GIUSTIZIA MINORILE E DI COMUNITA'
SEZIONE STATISTICA

Flussi di utenza delle Comunità - Italia Settentrionale
Anno 2018

RIEPILOGO INGRESSI E PRESENZE

Ingressi e presenze	Italiani			Stranieri			Totale		
	M	F	M+F	M	F	M+F	M	F	M+F
INGRESSI									
Ingressi in comunità in funzione di CPA	10	0	10	22	2	24	32	2	34
Ingressi in comunità <i>trasferimenti da altre comunità</i>	394	39	433	368	44	412	762	83	845
Totale ingressi	482	43	525	446	49	495	928	92	1.020
PRESENZE									
Presenti al 31.12.2018	243	25	268	152	13	165	395	38	433
Presenza media giornaliera	237,6	17,8	255,4	163,5	15,0	178,5	401,1	32,8	433,9

COMUNITA' IN FUNZIONE DI CPA - MOTIVI DI INGRESSO E DI USCITA

Motivo del movimento	Italiani			Stranieri			Totale		
	M	F	M+F	M	F	M+F	M	F	M+F
INGRESSI IN COMUNITA' IN FUNZIONE DI CPA									
Ingressi per arresto o accompagnamento a seguito di flagranza*	10	0	10	22	2	24	32	2	34
USCITE DA COMUNITA' IN FUNZIONE DI CPA									
Con applicazione misura cautelare									
Prescrizioni	1	0	1	0	0	0	1	0	1
Permanenza in casa	2	0	2	0	0	0	2	0	2
Collocamento in comunità	6	0	6	13	2	15	19	2	21
Custodia cautelare	0	0	0	7	0	7	7	0	7
Altre uscite									
Remissione in libertà	1	0	1	1	0	1	2	0	2
Minore di 14 anni	0	0	0	0	0	0	0	0	0
Estraneità al fatto	0	0	0	0	0	0	0	0	0
Minore in stato di gravidanza	0	0	0	0	0	0	0	0	0
Mancanza di altri presupposti	0	0	0	0	0	0	0	0	0
Decorrenza termini	0	0	0	0	0	0	0	0	0
Maggiorenne	0	0	0	0	0	0	0	0	0
Totale uscite	10	0	10	21	2	23	31	2	33
Rimasti in comunità per applicazione misura cautelare	0	0	0	1	0	1	1	0	1

*Collocamenti ai sensi degli artt. 18 e 18 bis D.P.R. 448/88 assimilabili ad arresto, fermo, accompagnamento presso un Centro di prima accoglienza.

COMUNITA' - MOTIVI DI INGRESSO E DI USCITA

Motivo del movimento	Italiani			Stranieri			Totale		
	M	F	M+F	M	F	M+F	M	F	M+F
COLLOCAMENTI IN COMUNITA'									
per misura cautelare del collocamento in comunità (art.22 DPR 448/88)	193	16	209	206	30	236	399	46	445
da prescrizioni per trasformazione misura cautelare	0	0	0	0	0	0	0	0	0
da permanenza in casa per trasformazione misura cautelare	3	0	3	1	1	2	4	1	5
da IPM per trasformazione misura cautelare	39	4	43	43	6	49	82	10	92
da IPM per fine aggravamento della misura cautelare	41	4	45	47	2	49	88	6	94
per applicazione messa alla prova	102	12	114	60	3	63	162	15	177
per applicazione misure di sicurezza	4	3	7	1	1	2	5	4	9
per affidamento al servizio sociale	3	0	3	8	0	8	11	0	11
per affidamento s.s. in caso di tossicodipendente	3	0	3	1	0	1	4	0	4
per detenzione domiciliare in comunità	6	0	6	1	1	2	7	1	8
per libertà controllata	0	0	0	0	0	0	0	0	0
Totale ingressi (esclusi trasferimenti)	394	39	433	368	44	412	762	83	845
provenienti da altra comunità (tutti i trasferimenti)	78	4	82	56	3	59	134	7	141
Totale ingressi (inclusi trasferimenti)	472	43	515	424	47	471	896	90	986
<i>Rientri spontanei da allontanamento arbitrario</i>	30	1	31	184	0	184	214	1	215
<i>Rientri con accompagnamento da allontanamento arbitrario</i>	35	3	38	22	0	22	57	3	60
USCITE DA COMUNITA'									
per revoca misura cautelare	21	0	21	22	2	24	43	2	45
per decorrenza termini misura cautelare	24	3	27	19	0	19	43	3	46
<i>per trasformazione della misura cautelare</i>									
-per appl. art. 20 DPR 448/88 (prescrizioni)	4	0	4	2	0	2	6	0	6
-per appl. art. 21 DPR 448/88 (permanenza in casa)	20	1	21	8	4	12	28	5	33
-per appl. art. 23 DPR 448/88 (custodia cautelare)	11	0	11	8	1	9	19	1	20
per aggravamento della misura cautelare	30	3	33	31	0	31	61	3	64
per custodia cautelare per nuovo procedimento penale	1	0	1	1	0	1	2	0	2
per applicazione messa alla prova	1	0	1	2	0	2	3	0	3
per continuazione messa alla prova sul territorio	24	3	27	30	0	30	54	3	57
per revoca messa alla prova	7	1	8	8	0	8	15	1	16
per fine messa alla prova	69	9	78	51	5	56	120	14	134
per applicazione misura alternativa	0	0	0	0	0	0	0	0	0
per continuazione misura alternativa sul territorio	1	0	1	2	1	3	3	1	4
per rinuncia a progetto di messa alla prova in comunità	15	0	15	11	1	12	26	1	27
per termine o modifica misura di sicurezza	1	0	1	0	0	0	1	0	1
per fine pena	7	1	8	15	0	15	22	1	23
per esecuzione pena	3	1	4	8	0	8	11	1	12
per provvedimento del giudice a seguito di udienza	3	0	3	9	1	10	12	1	13
per impossibilità a proseguire da parte della comunità	23	0	23	11	1	12	34	1	35
per arresto/fermo	0	0	0	3	0	3	3	0	3
per trasferimento a struttura per adulti	0	0	0	1	0	1	1	0	1
Totale uscite (esclusi trasferimenti)	265	22	287	242	16	258	507	38	545
per trasferimento ad altra comunità (tutti i trasferimenti)	105	5	110	90	5	95	195	10	205
Totale uscite (inclusi trasferimenti)	370	27	397	332	21	353	702	48	750
<i>Uscite per allontanamento arbitrario</i>	143	12	155	290	26	316	433	38	471

DIPARTIMENTO PER LA GIUSTIZIA MINORILE E DI COMUNITA'
SEZIONE STATISTICA

Flussi di utenza delle Comunità - Italia Centrale
Anno 2018

RIEPILOGO INGRESSI E PRESENZE

Ingressi e presenze	Italiani			Stranieri			Totale		
	M	F	M+F	M	F	M+F	M	F	M+F
INGRESSI									
Ingressi in comunità in funzione di CPA	0	0	0	0	0	0	0	0	0
Ingressi in comunità <i>trasferimenti da altre comunità</i>	156	19	175	144	43	187	300	62	362
Totale ingressi	159	19	178	146	43	189	305	62	367
PRESENZE									
Presenti al 31.12.2018	76	11	87	61	7	68	137	18	155
Presenza media giornaliera	65,6	10,2	75,8	59,8	10,5	70,3	125,4	20,7	146,1

COMUNITA' IN FUNZIONE DI CPA - MOTIVI DI INGRESSO E DI USCITA

Motivo del movimento	Italiani			Stranieri			Totale		
	M	F	M+F	M	F	M+F	M	F	M+F
INGRESSI IN COMUNITA' IN FUNZIONE DI CPA									
Ingressi per arresto o accompagnamento a seguito di flagranza*	0	0	0	0	0	0	0	0	0
USCITE DA COMUNITA' IN FUNZIONE DI CPA									
Con applicazione misura cautelare									
Prescrizioni	0	0	0	0	0	0	0	0	0
Permanenza in casa	0	0	0	0	0	0	0	0	0
Collocamento in comunità	0	0	0	0	0	0	0	0	0
Custodia cautelare	0	0	0	0	0	0	0	0	0
Altre uscite									
Remissione in libertà	0	0	0	0	0	0	0	0	0
Minore di 14 anni	0	0	0	0	0	0	0	0	0
Estraneità al fatto	0	0	0	0	0	0	0	0	0
Minore in stato di gravidanza	0	0	0	0	0	0	0	0	0
Mancanza di altri presupposti	0	0	0	0	0	0	0	0	0
Decorrenza termini	0	0	0	0	0	0	0	0	0
Maggiorenne	0	0	0	0	0	0	0	0	0
Totale uscite	0	0	0	0	0	0	0	0	0
Rimasti in comunità per applicazione misura cautelare	0	0	0	0	0	0	0	0	0

*Collocamenti ai sensi degli artt. 18 e 18 bis D.P.R. 448/88 assimilabili ad arresto, fermo, accompagnamento presso un Centro di prima accoglienza.

COMUNITA' - MOTIVI DI INGRESSO E DI USCITA

Motivo del movimento	Italiani			Stranieri			Totale		
	M	F	M+F	M	F	M+F	M	F	M+F
COLLOCAMENTI IN COMUNITA'									
per misura cautelare del collocamento in comunità (art.22 DPR 448/88)	92	10	102	64	25	89	156	35	191
da prescrizioni per trasformazione misura cautelare	0	0	0	0	0	0	0	0	0
da permanenza in casa per trasformazione misura cautelare	10	0	10	5	2	7	15	2	17
da IPM per trasformazione misura cautelare	10	1	11	18	5	23	28	6	34
da IPM per fine aggravamento della misura cautelare	11	0	11	7	2	9	18	2	20
per applicazione messa alla prova	33	8	41	41	8	49	74	16	90
per applicazione misure di sicurezza	0	0	0	0	0	0	0	0	0
per affidamento al servizio sociale	0	0	0	5	1	6	5	1	6
per affidamento s.s. in caso di tossicodipendente	0	0	0	0	0	0	0	0	0
per detenzione domiciliare in comunità	0	0	0	4	0	4	4	0	4
per libertà controllata	0	0	0	0	0	0	0	0	0
Totale ingressi (esclusi trasferimenti)	156	19	175	144	43	187	300	62	362
provenienti da altra comunità (tutti i trasferimenti)	3	0	3	2	0	2	5	0	5
Totale ingressi (inclusi trasferimenti)	159	19	178	146	43	189	305	62	367
<i>Rientri spontanei da allontanamento arbitrario</i>	8	0	8	20	1	21	28	1	29
<i>Rientri con accompagnamento da allontanamento arbitrario</i>	3	4	7	5	1	6	8	5	13
USCITE DA COMUNITA'									
per revoca misura cautelare	17	1	18	10	3	13	27	4	31
per decorrenza termini misura cautelare	21	0	21	22	7	29	43	7	50
<i>per trasformazione della misura cautelare</i>									
-per appl. art. 20 DPR 448/88 (prescrizioni)	2	0	2	2	0	2	4	0	4
-per appl. art. 21 DPR 448/88 (permanenza in casa)	9	0	9	3	0	3	12	0	12
-per appl. art. 23 DPR 448/88 (custodia cautelare)	2	0	2	2	0	2	4	0	4
per aggravamento della misura cautelare	16	0	16	4	1	5	20	1	21
per custodia cautelare per nuovo procedimento penale	0	0	0	2	0	2	2	0	2
per applicazione messa alla prova	4	0	4	2	0	2	6	0	6
per continuazione messa alla prova sul territorio	5	0	5	2	0	2	7	0	7
per revoca messa alla prova	2	0	2	3	0	3	5	0	5
per fine messa alla prova	26	4	30	19	4	23	45	8	53
per applicazione misura alternativa	0	0	0	0	0	0	0	0	0
per continuazione misura alternativa sul territorio	0	0	0	0	0	0	0	0	0
per rinuncia a progetto di messa alla prova in comunità	3	0	3	0	0	0	3	0	3
per termine o modifica misura di sicurezza	0	0	0	1	0	1	1	0	1
per fine pena	2	0	2	3	0	3	5	0	5
per esecuzione pena	0	0	0	0	0	0	0	0	0
per provvedimento del giudice a seguito di udienza	5	1	6	5	3	8	10	4	14
per impossibilità a proseguire da parte della comunità	4	0	4	6	0	6	10	0	10
per arresto/fermo	0	0	0	0	0	0	0	0	0
per trasferimento a struttura per adulti	0	0	0	0	0	0	0	0	0
Totale uscite (esclusi trasferimenti)	118	6	124	86	18	104	204	24	228
per trasferimento ad altra comunità (tutti i trasferimenti)	17	4	21	10	3	13	27	7	34
Totale uscite (inclusi trasferimenti)	135	10	145	96	21	117	231	31	262
<i>Uscite per allontanamento arbitrario</i>	30	8	38	74	21	95	104	29	133

DIPARTIMENTO PER LA GIUSTIZIA MINORILE E DI COMUNITA'
SEZIONE STATISTICA

Flussi di utenza delle Comunità - Italia Meridionale
Anno 2018

RIEPILOGO INGRESSI E PRESENZE

Ingressi e presenze	Italiani			Stranieri			Totale		
	M	F	M+F	M	F	M+F	M	F	M+F
INGRESSI									
Ingressi in comunità in funzione di CPA	2	0	2	0	0	0	2	0	2
Ingressi in comunità □ <i>trasferimenti da altre comunità</i>	396	10	406	51	13	64	447	23	470
Totale ingressi	487	17	504	67	15	82	554	32	586
PRESENZE									
Presenti al 31.12.2018	226	7	233	32	3	35	258	10	268
Presenza media giornaliera	208,7	6,7	215,4	30,1	2,6	32,7	238,8	9,3	248,1

COMUNITA' IN FUNZIONE DI CPA - MOTIVI DI INGRESSO E DI USCITA

Motivo del movimento	Italiani			Stranieri			Totale		
	M	F	M+F	M	F	M+F	M	F	M+F
INGRESSI IN COMUNITA' IN FUNZIONE DI CPA									
Ingressi per arresto o accompagnamento a seguito di flagranza*	2	0	2	0	0	0	2	0	2
USCITE DA COMUNITA' IN FUNZIONE DI CPA									
Con applicazione misura cautelare									
Prescrizioni	0	0	0	0	0	0	0	0	0
Permanenza in casa	0	0	0	0	0	0	0	0	0
Collocamento in comunità	0	0	0	0	0	0	0	0	0
Custodia cautelare	1	0	1	0	0	0	1	0	1
Altre uscite									
Remissione in libertà	1	0	1	0	0	0	1	0	1
Minore di 14 anni	0	0	0	0	0	0	0	0	0
Estraneità al fatto	0	0	0	0	0	0	0	0	0
Minore in stato di gravidanza	0	0	0	0	0	0	0	0	0
Mancanza di altri presupposti	0	0	0	0	0	0	0	0	0
Decorrenza termini	0	0	0	0	0	0	0	0	0
Maggiorenne	0	0	0	0	0	0	0	0	0
Totale uscite	2	0	2	0	0	0	2	0	2
Rimasti in comunità per applicazione misura cautelare	0	0	0	0	0	0	0	0	0

*Collocamenti ai sensi degli artt. 18 e 18 bis D.P.R. 448/88 assimilabili ad arresto, fermo, accompagnamento presso un Centro di prima accoglienza.

COMUNITA' - MOTIVI DI INGRESSO E DI USCITA

Motivo del movimento	Italiani			Stranieri			Totale		
	M	F	M+F	M	F	M+F	M	F	M+F
COLLOCAMENTI IN COMUNITA'									
per misura cautelare del collocamento in comunità (art.22 DPR 448/88)	192	7	199	18	7	25	210	14	224
da prescrizioni per trasformazione misura cautelare	0	0	0	0	1	1	0	1	1
da permanenza in casa per trasformazione misura cautelare	6	0	6	1	1	2	7	1	8
da IPM per trasformazione misura cautelare	48	0	48	11	2	13	59	2	61
da IPM per fine aggravamento della misura cautelare	70	0	70	9	1	10	79	1	80
per applicazione messa alla prova	70	2	72	5	1	6	75	3	78
per applicazione misure di sicurezza	6	1	7	0	0	0	6	1	7
per affidamento al servizio sociale	1	0	1	1	0	1	2	0	2
per affidamento s.s. in caso di tossicodipendente	0	0	0	0	0	0	0	0	0
per detenzione domiciliare in comunità	3	0	3	6	0	6	9	0	9
per libertà controllata	0	0	0	0	0	0	0	0	0
Totale ingressi (esclusi trasferimenti)	396	10	406	51	13	64	447	23	470
provenienti da altra comunità (tutti i trasferimenti)	89	7	96	16	2	18	105	9	114
Totale ingressi (inclusi trasferimenti)	485	17	502	67	15	82	552	32	584
<i>Rientri spontanei da allontanamento arbitrario</i>	58	1	59	10	1	11	68	2	70
<i>Rientri con accompagnamento da allontanamento arbitrario</i>	74	2	76	6	0	6	80	2	82
USCITE DA COMUNITA'									
per revoca misura cautelare	17	0	17	2	1	3	19	1	20
per decorrenza termini misura cautelare	8	0	8	0	1	1	8	1	9
<i>per trasformazione della misura cautelare</i>									
-per appl. art. 20 DPR 448/88 (prescrizioni)	15	0	15	0	1	1	15	1	16
-per appl. art. 21 DPR 448/88 (permanenza in casa)	29	0	29	0	1	1	29	1	30
-per appl. art. 23 DPR 448/88 (custodia cautelare)	2	0	2	0	0	0	2	0	2
per aggravamento della misura cautelare	33	0	33	5	0	5	38	0	38
per custodia cautelare per nuovo procedimento penale	4	0	4	0	0	0	4	0	4
per applicazione messa alla prova	7	1	8	2	0	2	9	1	10
per continuazione messa alla prova sul territorio	37	2	39	2	0	2	39	2	41
per revoca messa alla prova	2	0	2	0	0	0	2	0	2
per fine messa alla prova	57	1	58	11	1	12	68	2	70
per applicazione misura alternativa	0	0	0	0	0	0	0	0	0
per continuazione misura alternativa sul territorio	1	0	1	0	0	0	1	0	1
per rinuncia a progetto di messa alla prova in comunità	3	1	4	0	0	0	3	1	4
per termine o modifica misura di sicurezza	0	0	0	0	0	0	0	0	0
per fine pena	3	0	3	3	0	3	6	0	6
per esecuzione pena	2	0	2	0	0	0	2	0	2
per provvedimento del giudice a seguito di udienza	34	2	36	2	1	3	36	3	39
per impossibilità a proseguire da parte della comunità	1	0	1	1	1	2	2	1	3
per arresto/fermo	1	0	1	0	0	0	1	0	1
per trasferimento a struttura per adulti	0	0	0	1	0	1	1	0	1
Totale uscite (esclusi trasferimenti)	256	7	263	29	7	36	285	14	299
per trasferimento ad altra comunità (tutti i trasferimenti)	89	7	96	14	1	15	103	8	111
Totale uscite (inclusi trasferimenti)	345	14	359	43	8	51	388	22	410
<i>Uscite per allontanamento arbitrario</i>	235	3	238	48	9	57	283	12	295

DIPARTIMENTO PER LA GIUSTIZIA MINORILE E DI COMUNITA'
SEZIONE STATISTICA

Flussi di utenza delle Comunità - Isole

Anno 2018

RIEPILOGO INGRESSI E PRESENZE

Ingressi e presenze	Italiani			Stranieri			Totale		
	M	F	M+F	M	F	M+F	M	F	M+F
INGRESSI									
Ingressi in comunità in funzione di CPA	0	1	1	0	0	0	0	1	1
Ingressi in comunità □ <i>trasferimenti da altre comunità</i>	191	4	195	46	6	52	237	10	247
Totale ingressi	218	6	224	63	6	69	281	12	293
PRESENZE									
Presenti al 31.12.2018	125	4	129	44	3	47	169	7	176
Presenza media giornaliera	118,9	4,9	123,8	59,0	0,9	59,8	177,9	5,8	183,6

COMUNITA' IN FUNZIONE DI CPA - MOTIVI DI INGRESSO E DI USCITA

Motivo del movimento	Italiani			Stranieri			Totale		
	M	F	M+F	M	F	M+F	M	F	M+F
INGRESSI IN COMUNITA' IN FUNZIONE DI CPA									
Ingressi per arresto o accompagnamento a seguito di flagranza*	0	1	1	0	0	0	0	1	1
USCITE DA COMUNITA' IN FUNZIONE DI CPA									
Con applicazione misura cautelare									
Prescrizioni	0	0	0	0	0	0	0	0	0
Permanenza in casa	0	0	0	0	0	0	0	0	0
Collocamento in comunità	0	1	1	0	0	0	0	1	1
Custodia cautelare	0	0	0	0	0	0	0	0	0
Altre uscite									
Remissione in libertà	0	0	0	0	0	0	0	0	0
Minore di 14 anni	0	0	0	0	0	0	0	0	0
Estraneità al fatto	0	0	0	0	0	0	0	0	0
Minore in stato di gravidanza	0	0	0	0	0	0	0	0	0
Mancanza di altri presupposti	0	0	0	0	0	0	0	0	0
Decorrenza termini	0	0	0	0	0	0	0	0	0
Maggiorenne	0	0	0	0	0	0	0	0	0
Totale uscite	0	1	1	0	0	0	0	1	1
Rimasti in comunità per applicazione misura cautelare	0	0	0	0	0	0	0	0	0

*Collocamenti ai sensi degli artt. 18 e 18 bis D.P.R. 448/88 assimilabili ad arresto, fermo, accompagnamento presso un Centro di prima accoglienza.

COMUNITA' - MOTIVI DI INGRESSO E DI USCITA

Motivo del movimento	Italiani			Stranieri			Totale		
	M	F	M+F	M	F	M+F	M	F	M+F
COLLOCAMENTI IN COMUNITA'									
per misura cautelare del collocamento in comunità (art.22 DPR 448/88)	129	3	132	25	4	29	154	7	161
da prescrizioni per trasformazione misura cautelare	1	0	1	0	0	0	1	0	1
da permanenza in casa per trasformazione misura cautelare	1	0	1	0	0	0	1	0	1
da IPM per trasformazione misura cautelare	0	0	0	0	0	0	0	0	0
da IPM per fine aggravamento della misura cautelare	24	0	24	0	0	0	24	0	24
per applicazione messa alla prova	25	1	26	19	2	21	44	3	47
per applicazione misure di sicurezza	5	0	5	0	0	0	5	0	5
per affidamento al servizio sociale	6	0	6	2	0	2	8	0	8
per affidamento s.s. in caso di tossicodipendente	0	0	0	0	0	0	0	0	0
per detenzione domiciliare in comunità	0	0	0	0	0	0	0	0	0
per libertà controllata	0	0	0	0	0	0	0	0	0
Totale ingressi (esclusi trasferimenti)	191	4	195	46	6	52	237	10	247
provenienti da altra comunità (tutti i trasferimenti)	27	1	28	17	0	17	44	1	45
Totale ingressi (inclusi trasferimenti)	218	5	223	63	6	69	281	11	292
<i>Rientri spontanei da allontanamento arbitrario</i>	4	0	4	3	0	3	7	0	7
<i>Rientri con accompagnamento da allontanamento arbitrario</i>	7	0	7	0	0	0	7	0	7
USCITE DA COMUNITA'									
per revoca misura cautelare	10	0	10	2	0	2	12	0	12
per decorrenza termini misura cautelare	2	0	2	1	0	1	3	0	3
<i>per trasformazione della misura cautelare</i>									
-per appl. art. 20 DPR 448/88 (prescrizioni)	3	0	3	1	0	1	4	0	4
-per appl. art. 21 DPR 448/88 (permanenza in casa)	6	0	6	1	0	1	7	0	7
-per appl. art. 23 DPR 448/88 (custodia cautelare)	1	0	1	0	0	0	1	0	1
per aggravamento della misura cautelare	18	0	18	0	0	0	18	0	18
per custodia cautelare per nuovo procedimento penale	0	0	0	1	0	1	1	0	1
per applicazione messa alla prova	1	0	1	0	0	0	1	0	1
per continuazione messa alla prova sul territorio	21	0	21	1	0	1	22	0	22
per revoca messa alla prova	7	0	7	2	0	2	9	0	9
per fine messa alla prova	31	2	33	50	0	50	81	2	83
per applicazione misura alternativa	0	0	0	0	0	0	0	0	0
per continuazione misura alternativa sul territorio	0	0	0	0	0	0	0	0	0
per rinuncia a progetto di messa alla prova in comunità	4	0	4	0	0	0	4	0	4
per termine o modifica misura di sicurezza	2	0	2	0	0	0	2	0	2
per fine pena	6	0	6	2	0	2	8	0	8
per esecuzione pena	5	0	5	0	0	0	5	0	5
per provvedimento del giudice a seguito di udienza	5	0	5	2	0	2	7	0	7
per impossibilità a proseguire da parte della comunità	8	0	8	2	0	2	10	0	10
per arresto/fermo	1	0	1	1	0	1	2	0	2
per trasferimento a struttura per adulti	1	0	1	0	0	0	1	0	1
Totale uscite (esclusi trasferimenti)	132	2	134	66	0	66	198	2	200
per trasferimento ad altra comunità (tutti i trasferimenti)	31	2	33	21	0	21	52	2	54
Totale uscite (inclusi trasferimenti)	163	4	167	87	0	87	250	4	254
<i>Uscite per allontanamento arbitrario</i>	48	2	50	12	3	15	60	5	65

Flussi di utenza delle Comunità private - Situazione nazionale
Anno 2018

RIEPILOGO INGRESSI E PRESENZE

Ingressi e presenze	Italiani			Stranieri			Totale		
	M	F	M+F	M	F	M+F	M	F	M+F
INGRESSI									
Ingressi in comunità in funzione di CPA	12	1	13	22	2	24	34	3	37
Ingressi in comunità □	1.097	72	1.169	582	106	688	1.679	178	1.857
trasferimenti da altre comunità	195	12	207	89	5	94	284	17	301
Totale ingressi	1.304	85	1.389	693	113	806	1.997	198	2.195
PRESENZE									
Presenti al 31.12.2018	655	47	702	283	26	309	938	73	1.011
Presenza media giornaliera	617,1	39,6	656,7	305,3	29,0	334,3	922,4	68,6	991,0

COMUNITA' IN FUNZIONE DI CPA - MOTIVI DI INGRESSO E DI USCITA

Motivo del movimento	Italiani			Stranieri			Totale		
	M	F	M+F	M	F	M+F	M	F	M+F
INGRESSI IN COMUNITA' IN FUNZIONE DI CPA									
Ingressi per arresto o accompagnamento a seguito di flagranza*	12	1	13	22	2	24	34	3	37
USCITE DA COMUNITA' IN FUNZIONE DI CPA									
Con applicazione misura cautelare									
Prescrizioni	1	0	1	0	0	0	1	0	1
Permanenza in casa	2	0	2	0	0	0	2	0	2
Collocamento in comunità	6	1	7	13	2	15	19	3	22
Custodia cautelare	1	0	1	7	0	7	8	0	8
Altre uscite									
Remissione in libertà	2	0	2	1	0	1	3	0	3
Minore di 14 anni	0	0	0	0	0	0	0	0	0
Estraneità al fatto	0	0	0	0	0	0	0	0	0
Minore in stato di gravidanza	0	0	0	0	0	0	0	0	0
Mancanza di altri presupposti	0	0	0	0	0	0	0	0	0
Decorrenza termini	0	0	0	0	0	0	0	0	0
Maggiorenne	0	0	0	0	0	0	0	0	0
Totale uscite	12	1	13	21	2	23	33	3	36
Rimasti in comunità per applicazione misura cautelare	0	0	0	1	0	1	1	0	1

*Collocamenti ai sensi degli artt. 18 e 18 bis D.P.R. 448/88 assimilabili ad arresto, fermo, accompagnamento presso un Centro di prima accoglienza.

COMUNITA' - MOTIVI DI INGRESSO E DI USCITA

Motivo del movimento	Italiani			Stranieri			Totale		
	M	F	M+F	M	F	M+F	M	F	M+F
COLLOCAMENTI IN COMUNITA'									
per misura cautelare del collocamento in comunità (art.22 DPR 448/88)	573	36	609	296	66	362	869	102	971
da prescrizioni per trasformazione misura cautelare	1	0	1	0	1	1	1	1	2
da permanenza in casa per trasformazione misura cautelare	20	0	20	6	4	10	26	4	30
da IPM per trasformazione misura cautelare	97	5	102	67	13	80	164	18	182
da IPM per fine aggravamento della misura cautelare	144	4	148	61	5	66	205	9	214
per applicazione messa alla prova	226	23	249	124	14	138	350	37	387
per applicazione misure di sicurezza	15	4	19	1	1	2	16	5	21
per affidamento al servizio sociale	9	0	9	16	1	17	25	1	26
per affidamento s.s. in caso di tossicodipendente	3	0	3	1	0	1	4	0	4
per detenzione domiciliare in comunità	9	0	9	10	1	11	19	1	20
per libertà controllata	0	0	0	0	0	0	0	0	0
Totale ingressi (esclusi trasferimenti)	1.097	72	1.169	582	106	688	1.679	178	1.857
provenienti da altra comunità (tutti i trasferimenti)	195	12	207	89	5	94	284	17	301
Totale ingressi (inclusi trasferimenti)	1.292	84	1.376	671	111	782	1.963	195	2.158
<i>Rientri spontanei da allontanamento arbitrario</i>	99	2	101	214	2	216	313	4	317
<i>Rientri con accompagnamento da allontanamento arbitrario</i>	119	9	128	33	1	34	152	10	162
USCITE DA COMUNITA'									
per revoca misura cautelare	63	1	64	35	6	41	98	7	105
per decorrenza termini misura cautelare	54	3	57	42	8	50	96	11	107
<i>per trasformazione della misura cautelare</i>									
-per appl. art. 20 DPR 448/88 (prescrizioni)	23	0	23	5	1	6	28	1	29
-per appl. art. 21 DPR 448/88 (permanenza in casa)	62	1	63	12	5	17	74	6	80
-per appl. art. 23 DPR 448/88 (custodia cautelare)	15	0	15	9	1	10	24	1	25
per aggravamento della misura cautelare	95	3	98	40	1	41	135	4	139
per custodia cautelare per nuovo procedimento penale	5	0	5	4	0	4	9	0	9
per applicazione messa alla prova	12	1	13	4	0	4	16	1	17
per continuazione messa alla prova sul territorio	85	5	90	35	0	35	120	5	125
per revoca messa alla prova	18	1	19	13	0	13	31	1	32
per fine messa alla prova	178	16	194	131	10	141	309	26	335
per applicazione misura alternativa	0	0	0	0	0	0	0	0	0
per continuazione misura alternativa sul territorio	2	0	2	2	1	3	4	1	5
per rinuncia a progetto di messa alla prova in comunità	25	1	26	11	1	12	36	2	38
per termine o modifica misura di sicurezza	3	0	3	1	0	1	4	0	4
per fine pena	18	1	19	22	0	22	40	1	41
per esecuzione pena	10	1	11	7	0	7	17	1	18
per provvedimento del giudice a seguito di udienza	46	3	49	18	5	23	64	8	72
per impossibilità a proseguire da parte della comunità	36	0	36	20	2	22	56	2	58
per arresto/fermo	2	0	2	4	0	4	6	0	6
per trasferimento a struttura per adulti	1	0	1	2	0	2	3	0	3
Totale uscite (esclusi trasferimenti)	753	37	790	417	41	458	1.170	78	1.248
per trasferimento ad altra comunità (tutti i trasferimenti)	223	18	241	119	9	128	342	27	369
Totale uscite (inclusi trasferimenti)	976	55	1.031	536	50	586	1.512	105	1.617
<i>Uscite per allontanamento arbitrario</i>	448	25	473	417	59	476	865	84	949

DIPARTIMENTO PER LA GIUSTIZIA MINORILE E DI COMUNITA'
SEZIONE STATISTICA

Flussi di utenza delle Comunità private - CGM di Bari
Anno 2018

RIEPILOGO INGRESSI E PRESENZE

Ingressi e presenze	Italiani			Stranieri			Totale		
	M	F	M+F	M	F	M+F	M	F	M+F
INGRESSI									
Ingressi in comunità in funzione di CPA	0	0	0	0	0	0	0	0	0
Ingressi in comunità □	136	6	142	10	9	19	146	15	161
<i>trasferimenti da altre comunità</i>	16	4	20	3	2	5	19	6	25
Totale ingressi	152	10	162	13	11	24	165	21	186
PRESENZE									
Presenti al 31.12.2018	79	2	81	8	2	10	87	4	91
Presenza media giornaliera	79,3	2,7	82,0	9,0	2,3	11,2	88,3	4,9	93,2

COMUNITA' IN FUNZIONE DI CPA - MOTIVI DI INGRESSO E DI USCITA

Motivo del movimento	Italiani			Stranieri			Totale		
	M	F	M+F	M	F	M+F	M	F	M+F
INGRESSI IN COMUNITA' IN FUNZIONE DI CPA									
Ingressi per arresto o accompagnamento a seguito di flagranza*	0	0	0	0	0	0	0	0	0
USCITE DA COMUNITA' IN FUNZIONE DI CPA									
Con applicazione misura cautelare									
Prescrizioni	0	0	0	0	0	0	0	0	0
Permanenza in casa	0	0	0	0	0	0	0	0	0
Collocamento in comunità	0	0	0	0	0	0	0	0	0
Custodia cautelare	0	0	0	0	0	0	0	0	0
Altre uscite									
Remissione in libertà	0	0	0	0	0	0	0	0	0
Minore di 14 anni	0	0	0	0	0	0	0	0	0
Estraneità al fatto	0	0	0	0	0	0	0	0	0
Minore in stato di gravidanza	0	0	0	0	0	0	0	0	0
Mancanza di altri presupposti	0	0	0	0	0	0	0	0	0
Decorrenza termini	0	0	0	0	0	0	0	0	0
Maggiorenne	0	0	0	0	0	0	0	0	0
Totale uscite	0	0	0	0	0	0	0	0	0
Rimasti in comunità per applicazione misura cautelare	0	0	0	0	0	0	0	0	0

*Collocamenti ai sensi degli artt. 18 e 18 bis D.P.R. 448/88 assimilabili ad arresto, fermo, accompagnamento presso un Centro di prima accoglienza.

COMUNITA' - MOTIVI DI INGRESSO E DI USCITA

Motivo del movimento	Italiani			Stranieri			Totale		
	M	F	M+F	M	F	M+F	M	F	M+F
COLLOCAMENTI IN COMUNITA'									
per misura cautelare del collocamento in comunità (art.22 DPR 448/88)	59	4	63	5	6	11	64	10	74
da prescrizioni per trasformazione misura cautelare	0	0	0	0	0	0	0	0	0
da permanenza in casa per trasformazione misura cautelare	1	0	1	0	0	0	1	0	1
da IPM per trasformazione misura cautelare	9	0	9	0	1	1	9	1	10
da IPM per fine aggravamento della misura cautelare	23	0	23	2	1	3	25	1	26
per applicazione messa alla prova	36	2	38	1	1	2	37	3	40
per applicazione misure di sicurezza	5	0	5	0	0	0	5	0	5
per affidamento al servizio sociale	0	0	0	0	0	0	0	0	0
per affidamento s.s. in caso di tossicodipendente	0	0	0	0	0	0	0	0	0
per detenzione domiciliare in comunità	3	0	3	2	0	2	5	0	5
per libertà controllata	0	0	0	0	0	0	0	0	0
Totale ingressi (esclusi trasferimenti)	136	6	142	10	9	19	146	15	161
provenienti da altra comunità (tutti i trasferimenti)	16	4	20	3	2	5	19	6	25
Totale ingressi (inclusi trasferimenti)	152	10	162	13	11	24	165	21	186
<i>Rientri spontanei da allontanamento arbitrario</i>	9	1	10	2	1	3	11	2	13
<i>Rientri con accompagnamento da allontanamento arbitrario</i>	22	2	24	1	0	1	23	2	25
USCITE DA COMUNITA'									
per revoca misura cautelare	8	0	8	0	1	1	8	1	9
per decorrenza termini misura cautelare	7	0	7	0	1	1	7	1	8
<i>per trasformazione della misura cautelare</i>									
-per appl. art. 20 DPR 448/88 (prescrizioni)	10	0	10	0	0	0	10	0	10
-per appl. art. 21 DPR 448/88 (permanenza in casa)	4	0	4	0	0	0	4	0	4
-per appl. art. 23 DPR 448/88 (custodia cautelare)	0	0	0	0	0	0	0	0	0
per aggravamento della misura cautelare	5	0	5	0	0	0	5	0	5
per custodia cautelare per nuovo procedimento penale	2	0	2	0	0	0	2	0	2
per applicazione messa alla prova	0	0	0	0	0	0	0	0	0
per continuazione messa alla prova sul territorio	14	0	14	2	0	2	16	0	16
per revoca messa alla prova	1	0	1	0	0	0	1	0	1
per fine messa alla prova	26	1	27	4	1	5	30	2	32
per applicazione misura alternativa	0	0	0	0	0	0	0	0	0
per continuazione misura alternativa sul territorio	0	0	0	0	0	0	0	0	0
per rinuncia a progetto di messa alla prova in comunità	1	0	1	0	0	0	1	0	1
per termine o modifica misura di sicurezza	0	0	0	0	0	0	0	0	0
per fine pena	2	0	2	0	0	0	2	0	2
per esecuzione pena	0	0	0	0	0	0	0	0	0
per provvedimento del giudice a seguito di udienza	12	2	14	0	1	1	12	3	15
dimissioni dalla comunità per rimpatrio o estradizione	0	0	0	0	0	0	0	0	0
per impossibilità a proseguire da parte della comunità	1	0	1	1	1	2	2	1	3
per arresto/fermo	0	0	0	0	0	0	0	0	0
per trasferimento a struttura per adulti	0	0	0	1	0	1	1	0	1
Totale uscite (esclusi trasferimenti)	93	3	96	8	5	13	101	8	109
per trasferimento ad altra comunità (tutti i trasferimenti)	16	4	20	3	1	4	19	5	24
Totale uscite (inclusi trasferimenti)	109	7	116	11	6	17	120	13	133
<i>Uscite per allontanamento arbitrario</i>	61	3	64	8	8	16	69	11	80

DIPARTIMENTO PER LA GIUSTIZIA MINORILE E DI COMUNITA'
SEZIONE STATISTICA

Flussi di utenza delle Comunità private - CGM di Bologna
Anno 2018

RIEPILOGO INGRESSI E PRESENZE									
Ingressi e presenze	Italiani			Stranieri			Totale		
	M	F	M+F	M	F	M+F	M	F	M+F
INGRESSI									
Ingressi in comunità in funzione di CPA	0	0	0	0	0	0	0	0	0
Ingressi in comunità □ <i>trasferimenti da altre comunità</i>	54	8	62	71	7	78	125	15	140
Totale ingressi	62	12	74	79	7	86	141	19	160
PRESENZE									
Presenti al 31.12.2018	39	8	47	31	2	33	70	10	80
Presenza media giornaliera	40,5	5,6	46,1	33,5	3,2	36,6	74,0	8,8	82,8

COMUNITA' IN FUNZIONE DI CPA - MOTIVI DI INGRESSO E DI USCITA									
Motivo del movimento	Italiani			Stranieri			Totale		
	M	F	M+F	M	F	M+F	M	F	M+F
INGRESSI IN COMUNITA' IN FUNZIONE DI CPA									
Ingressi per arresto o accompagnamento a seguito di flagranza*	0	0	0	0	0	0	0	0	0
USCITE DA COMUNITA' IN FUNZIONE DI CPA									
Con applicazione misura cautelare									
Prescrizioni	0	0	0	0	0	0	0	0	0
Permanenza in casa	0	0	0	0	0	0	0	0	0
Collocamento in comunità	0	0	0	0	0	0	0	0	0
Custodia cautelare	0	0	0	0	0	0	0	0	0
Altre uscite									
Remissione in libertà	0	0	0	0	0	0	0	0	0
Minore di 14 anni	0	0	0	0	0	0	0	0	0
Estraneità al fatto	0	0	0	0	0	0	0	0	0
Minore in stato di gravidanza	0	0	0	0	0	0	0	0	0
Mancanza di altri presupposti	0	0	0	0	0	0	0	0	0
Decorrenza termini	0	0	0	0	0	0	0	0	0
Maggiorenne	0	0	0	0	0	0	0	0	0
Totale uscite	0	0	0	0	0	0	0	0	0
Rimasti in comunità per applicazione misura cautelare	0	0	0	0	0	0	0	0	0

*Collocamenti ai sensi degli artt. 18 e 18 bis D.P.R. 448/88 assimilabili ad arresto, fermo, accompagnamento presso un Centro di prima accoglienza.

COMUNITA' - MOTIVI DI INGRESSO E DI USCITA

Motivo del movimento	Italiani			Stranieri			Totale		
	M	F	M+F	M	F	M+F	M	F	M+F
COLLOCAMENTI IN COMUNITA'									
per misura cautelare del collocamento in comunità (art.22 DPR 448/88)	32	4	36	36	5	41	68	9	77
da prescrizioni per trasformazione misura cautelare	0	0	0	0	0	0	0	0	0
da permanenza in casa per trasformazione misura cautelare	0	0	0	0	0	0	0	0	0
da IPM per trasformazione misura cautelare	1	0	1	2	1	3	3	1	4
da IPM per fine aggravamento della misura cautelare	9	1	10	14	1	15	23	2	25
per applicazione messa alla prova	12	3	15	15	0	15	27	3	30
per applicazione misure di sicurezza	0	0	0	0	0	0	0	0	0
per affidamento al servizio sociale	0	0	0	3	0	3	3	0	3
per affidamento s.s. in caso di tossicodipendente	0	0	0	0	0	0	0	0	0
per detenzione domiciliare in comunità	0	0	0	1	0	1	1	0	1
per libertà controllata	0	0	0	0	0	0	0	0	0
Totale ingressi (esclusi trasferimenti)	54	8	62	71	7	78	125	15	140
provenienti da altra comunità (tutti i trasferimenti)	8	4	12	8	0	8	16	4	20
Totale ingressi (inclusi trasferimenti)	62	12	74	79	7	86	141	19	160
<i>Rientri spontanei da allontanamento arbitrario</i>	7	0	7	2	0	2	9	0	9
<i>Rientri con accompagnamento da allontanamento arbitrario</i>	1	0	1	6	0	6	7	0	7
USCITE DA COMUNITA'									
per revoca misura cautelare	6	0	6	2	1	3	8	1	9
per decorrenza termini misura cautelare	1	0	1	0	0	0	1	0	1
<i>per trasformazione della misura cautelare</i>									
-per appl. art. 20 DPR 448/88 (prescrizioni)	0	0	0	1	0	1	1	0	1
-per appl. art. 21 DPR 448/88 (permanenza in casa)	3	0	3	3	1	4	6	1	7
-per appl. art. 23 DPR 448/88 (custodia cautelare)	1	0	1	0	0	0	1	0	1
per aggravamento della misura cautelare	5	0	5	12	0	12	17	0	17
per custodia cautelare per nuovo procedimento penale	1	0	1	0	0	0	1	0	1
per applicazione messa alla prova	0	0	0	1	0	1	1	0	1
per continuazione messa alla prova sul territorio	0	0	0	3	0	3	3	0	3
per revoca messa alla prova	3	1	4	3	0	3	6	1	7
per fine messa alla prova	16	2	18	8	2	10	24	4	28
per applicazione misura alternativa	0	0	0	0	0	0	0	0	0
per continuazione misura alternativa sul territorio	0	0	0	0	0	0	0	0	0
per rinuncia a progetto di messa alla prova in comunità	0	0	0	0	0	0	0	0	0
per termine o modifica misura di sicurezza	0	0	0	0	0	0	0	0	0
per fine pena	3	1	4	6	0	6	9	1	10
per esecuzione pena	1	1	2	3	0	3	4	1	5
per provvedimento del giudice a seguito di udienza	0	0	0	3	0	3	3	0	3
per impossibilità a proseguire da parte della comunità	0	0	0	1	0	1	1	0	1
per arresto/fermo	0	0	0	0	0	0	0	0	0
per trasferimento a struttura per adulti	0	0	0	0	0	0	0	0	0
Totale uscite (esclusi trasferimenti)	40	5	45	46	4	50	86	9	95
per trasferimento ad altra comunità (tutti i trasferimenti)	10	4	14	10	1	11	20	5	25
Totale uscite (inclusi trasferimenti)	50	9	59	56	5	61	106	14	120
<i>Uscite per allontanamento arbitrario</i>	21	1	22	34	4	38	55	5	60

DIPARTIMENTO PER LA GIUSTIZIA MINORILE E DI COMUNITA'
SEZIONE STATISTICA

Flussi di utenza delle Comunità private - CGM di Cagliari
Anno 2018

RIEPILOGO INGRESSI E PRESENZE

Ingressi e presenze	Italiani			Stranieri			Totale		
	M	F	M+F	M	F	M+F	M	F	M+F
INGRESSI									
Ingressi in comunità in funzione di CPA	0	1	1	0	0	0	0	1	1
Ingressi in comunità □ <i>trasferimenti da altre comunità</i>	48	2	50	14	1	15	62	3	65
Totale ingressi	50	3	53	18	1	19	68	4	72
PRESENZE									
Presenti al 31.12.2018	26	1	27	7	0	7	33	1	34
Presenza media giornaliera	30,0	1,0	31,1	16,0	0,0	16,0	46,0	1,0	47,1

COMUNITA' IN FUNZIONE DI CPA - MOTIVI DI INGRESSO E DI USCITA

Motivo del movimento	Italiani			Stranieri			Totale		
	M	F	M+F	M	F	M+F	M	F	M+F
INGRESSI IN COMUNITA' IN FUNZIONE DI CPA									
Ingressi per arresto o accompagnamento a seguito di flagranza*	0	1	1	0	0	0	0	1	1
USCITE DA COMUNITA' IN FUNZIONE DI CPA									
Con applicazione misura cautelare									
Prescrizioni	0	0	0	0	0	0	0	0	0
Permanenza in casa	0	0	0	0	0	0	0	0	0
Collocamento in comunità	0	1	1	0	0	0	0	1	1
Custodia cautelare	0	0	0	0	0	0	0	0	0
Altre uscite									
Remissione in libertà	0	0	0	0	0	0	0	0	0
Minore di 14 anni	0	0	0	0	0	0	0	0	0
Estraneità al fatto	0	0	0	0	0	0	0	0	0
Minore in stato di gravidanza	0	0	0	0	0	0	0	0	0
Mancanza di altri presupposti	0	0	0	0	0	0	0	0	0
Decorrenza termini	0	0	0	0	0	0	0	0	0
Maggiorenne	0	0	0	0	0	0	0	0	0
Totale uscite	0	1	1	0	0	0	0	1	1
Rimasti in comunità per applicazione misura cautelare	0	0	0	0	0	0	0	0	0

*Collocamenti ai sensi degli artt. 18 e 18 bis D.P.R. 448/88 assimilabili ad arresto, fermo, accompagnamento presso un Centro di prima accoglienza.

COMUNITA' - MOTIVI DI INGRESSO E DI USCITA

Motivo del movimento	Italiani			Stranieri			Totale		
	M	F	M+F	M	F	M+F	M	F	M+F
COLLOCAMENTI IN COMUNITA'									
per misura cautelare del collocamento in comunità (art.22 DPR 448/88)	31	1	32	3	0	3	34	1	35
da prescrizioni per trasformazione misura cautelare	1	0	1	0	0	0	1	0	1
da permanenza in casa per trasformazione misura cautelare	0	0	0	0	0	0	0	0	0
da IPM per trasformazione misura cautelare	0	0	0	0	0	0	0	0	0
da IPM per fine aggravamento della misura cautelare	1	0	1	0	0	0	1	0	1
per applicazione messa alla prova	11	1	12	10	1	11	21	2	23
per applicazione misure di sicurezza	2	0	2	0	0	0	2	0	2
per affidamento al servizio sociale	2	0	2	1	0	1	3	0	3
per affidamento s.s. in caso di tossicodipendente	0	0	0	0	0	0	0	0	0
per detenzione domiciliare in comunità	0	0	0	0	0	0	0	0	0
per libertà controllata	0	0	0	0	0	0	0	0	0
Totale ingressi (esclusi trasferimenti)	48	2	50	14	1	15	62	3	65
provenienti da altra comunità (tutti i trasferimenti)	2	0	2	4	0	4	6	0	6
Totale ingressi (inclusi trasferimenti)	50	2	52	18	1	19	68	3	71
<i>Rientri spontanei da allontanamento arbitrario</i>	1	0	1	0	0	0	1	0	1
<i>Rientri con accompagnamento da allontanamento arbitrario</i>	1	0	1	0	0	0	1	0	1
USCITE DA COMUNITA'									
per revoca misura cautelare	0	0	0	0	0	0	0	0	0
per decorrenza termini misura cautelare	1	0	1	0	0	0	1	0	1
<i>per trasformazione della misura cautelare</i>									
-per appl. art. 20 DPR 448/88 (prescrizioni)	0	0	0	0	0	0	0	0	0
-per appl. art. 21 DPR 448/88 (permanenza in casa)	0	0	0	0	0	0	0	0	0
-per appl. art. 23 DPR 448/88 (custodia cautelare)	0	0	0	0	0	0	0	0	0
per aggravamento della misura cautelare	4	0	4	0	0	0	4	0	4
per custodia cautelare per nuovo procedimento penale	0	0	0	1	0	1	1	0	1
per applicazione messa alla prova	0	0	0	0	0	0	0	0	0
per continuazione messa alla prova sul territorio	5	0	5	0	0	0	5	0	5
per revoca messa alla prova	2	0	2	1	0	1	3	0	3
per fine messa alla prova	15	0	15	16	0	16	31	0	31
per applicazione misura alternativa	0	0	0	0	0	0	0	0	0
per continuazione misura alternativa sul territorio	0	0	0	0	0	0	0	0	0
per rinuncia a progetto di messa alla prova in comunità	2	0	2	0	0	0	2	0	2
per fine pena	0	0	0	0	0	0	0	0	0
per esecuzione pena	0	0	0	0	0	0	0	0	0
per provvedimento del giudice a seguito di udienza	2	0	2	0	0	0	2	0	2
per impossibilità a proseguire da partedella comunità	8	0	8	1	0	1	9	0	9
per arresto/fermo	0	0	0	1	0	1	1	0	1
per trasferimento a struttura per adulti	0	0	0	0	0	0	0	0	0
Totale uscite (esclusi trasferimenti)	39	0	39	20	0	20	59	0	59
per trasferimento ad altra comunità (tutti i trasferimenti)	6	1	7	7	0	7	13	1	14
Totale uscite (inclusi trasferimenti)	45	1	46	27	0	27	72	1	73
<i>Uscite per allontanamento arbitrario</i>	12	1	13	4	1	5	16	2	18

DIPARTIMENTO PER LA GIUSTIZIA MINORILE E DI COMUNITA'
SEZIONE STATISTICA

Flussi di utenza delle Comunità private - CGM di Catanzaro
Anno 2018

RIEPILOGO INGRESSI E PRESENZE

Ingressi e presenze	Italiani			Stranieri			Totale		
	M	F	M+F	M	F	M+F	M	F	M+F
INGRESSI									
Ingressi in comunità in funzione di CPA	0	0	0	0	0	0	0	0	0
Ingressi in comunità □ <i>trasferimenti da altre comunità</i>	25	1	26	6	0	6	31	1	32
Totale ingressi	31	1	32	12	0	12	43	1	44
PRESENZE									
Presenti al 31.12.2018	18	1	19	4	0	4	22	1	23
Presenza media giornaliera	18,2	0,4	18,6	3,9	0	3,9	22,2	0,4	22,5

COMUNITA' IN FUNZIONE DI CPA - MOTIVI DI INGRESSO E DI USCITA

Motivo del movimento	Italiani			Stranieri			Totale		
	M	F	M+F	M	F	M+F	M	F	M+F
INGRESSI IN COMUNITA' IN FUNZIONE DI CPA									
Ingressi per arresto o accompagnamento a seguito di flagranza*	0	0	0	0	0	0	0	0	0
USCITE DA COMUNITA' IN FUNZIONE DI CPA									
Con applicazione misura cautelare									
Prescrizioni	0	0	0	0	0	0	0	0	0
Permanenza in casa	0	0	0	0	0	0	0	0	0
Collocamento in comunità	0	0	0	0	0	0	0	0	0
Custodia cautelare	0	0	0	0	0	0	0	0	0
Altre uscite									
Remissione in libertà	0	0	0	0	0	0	0	0	0
Minore di 14 anni	0	0	0	0	0	0	0	0	0
Estraneità al fatto	0	0	0	0	0	0	0	0	0
Minore in stato di gravidanza	0	0	0	0	0	0	0	0	0
Mancanza di altri presupposti	0	0	0	0	0	0	0	0	0
Decorrenza termini	0	0	0	0	0	0	0	0	0
Maggiorenne	0	0	0	0	0	0	0	0	0
Totale uscite	0	0	0	0	0	0	0	0	0
Rimasti in comunità per applicazione misura cautelare	0	0	0	0	0	0	0	0	0

*Collocamenti ai sensi degli artt. 18 e 18 bis D.P.R. 448/88 assimilabili ad arresto, fermo, accompagnamento presso un Centro di prima accoglienza.

COMUNITA' - MOTIVI DI INGRESSO E DI USCITA

Motivo del movimento	Italiani			Stranieri			Totale		
	M	F	M+F	M	F	M+F	M	F	M+F
COLLOCAMENTI IN COMUNITA'									
per misura cautelare del collocamento in comunità (art.22 DPR 448/88)	2	0	2	1	0	1	3	0	3
da prescrizioni per trasformazione misura cautelare	0	0	0	0	0	0	0	0	0
da permanenza in casa per trasformazione misura cautelare	0	0	0	0	0	0	0	0	0
da IPM per trasformazione misura cautelare	0	0	0	0	0	0	0	0	0
da IPM per fine aggravamento della misura cautelare	0	0	0	0	0	0	0	0	0
per applicazione messa alla prova	22	0	22	1	0	1	23	0	23
per applicazione misure di sicurezza	0	1	1	0	0	0	0	1	1
per affidamento al servizio sociale	1	0	1	1	0	1	2	0	2
per affidamento s.s. in caso di tossicodipendente	0	0	0	0	0	0	0	0	0
per detenzione domiciliare in comunità	0	0	0	3	0	3	3	0	3
per libertà controllata	0	0	0	0	0	0	0	0	0
Totale ingressi (esclusi trasferimenti)	25	1	26	6	0	6	31	1	32
provenienti da altra comunità (tutti i trasferimenti)	6	0	6	6	0	6	12	0	12
Totale ingressi (inclusi trasferimenti)	31	1	32	12	0	12	43	1	44
<i>Rientri spontanei da allontanamento arbitrario</i>	2	0	2	1	0	1	3	0	3
<i>Rientri con accompagnamento da allontanamento arbitrario</i>	2	0	2	0	0	0	2	0	2
USCITE DA COMUNITA'									
per revoca misura cautelare	0	0	0	1	0	1	1	0	1
per decorrenza termini misura cautelare	0	0	0	0	0	0	0	0	0
<i>per trasformazione della misura cautelare</i>									
-per appl. art. 20 DPR 448/88 (prescrizioni)	0	0	0	0	0	0	0	0	0
-per appl. art. 21 DPR 448/88 (permanenza in casa)	0	0	0	0	0	0	0	0	0
-per appl. art. 23 DPR 448/88 (custodia cautelare)	1	0	1	0	0	0	1	0	1
per aggravamento della misura cautelare	0	0	0	0	0	0	0	0	0
per custodia cautelare per nuovo procedimento penale	0	0	0	0	0	0	0	0	0
per applicazione messa alla prova	0	0	0	0	0	0	0	0	0
per continuazione messa alla prova sul territorio	2	0	2	0	0	0	2	0	2
per revoca messa alla prova	1	0	1	0	0	0	1	0	1
per fine messa alla prova	9	0	9	1	0	1	10	0	10
per applicazione misura alternativa	0	0	0	0	0	0	0	0	0
per continuazione misura alternativa sul territorio	0	0	0	0	0	0	0	0	0
per rinuncia a progetto di messa alla prova in comunità	2	1	3	0	0	0	2	1	3
per termine o modifica misura di sicurezza	0	0	0	0	0	0	0	0	0
per fine pena	0	0	0	3	0	3	3	0	3
per esecuzione pena	0	0	0	0	0	0	0	0	0
per provvedimento del giudice a seguito di udienza	0	0	0	0	0	0	0	0	0
per impossibilità a proseguire da parte della comunità	0	0	0	0	0	0	0	0	0
per arresto/fermo	1	0	1	0	0	0	1	0	1
per trasferimento a struttura per adulti	0	0	0	0	0	0	0	0	0
Totale uscite (esclusi trasferimenti)	16	1	17	5	0	5	21	1	22
per trasferimento ad altra comunità (tutti i trasferimenti)	0	0	0	4	0	4	4	0	4
Totale uscite (inclusi trasferimenti)	16	1	17	9	0	9	25	1	26
<i>Uscite per allontanamento arbitrario</i>	22	0	22	9	0	9	31	0	31

DIPARTIMENTO PER LA GIUSTIZIA MINORILE E DI COMUNITA'
SEZIONE STATISTICA

Flussi di utenza delle Comunità private - CGM di Firenze
Anno 2018

RIEPILOGO INGRESSI E PRESENZE

Ingressi e presenze	Italiani			Stranieri			Totale		
	M	F	M+F	M	F	M+F	M	F	M+F
INGRESSI									
Ingressi in comunità in funzione di CPA	0	0	0	0	0	0	0	0	0
Ingressi in comunità □ <i>trasferimenti da altre comunità</i>	31	15	46	53	13	66	84	28	112
Totale ingressi	31	15	46	54	13	67	85	28	113
PRESENZE									
Presenti al 31.12.2018	12	6	18	21	0	21	33	6	39
Presenza media giornaliera	13,8	6,1	19,9	24,7	2,0	26,7	38,4	8,2	46,6

COMUNITA' IN FUNZIONE DI CPA - MOTIVI DI INGRESSO E DI USCITA

Motivo del movimento	Italiani			Stranieri			Totale		
	M	F	M+F	M	F	M+F	M	F	M+F
INGRESSI IN COMUNITA' IN FUNZIONE DI CPA									
Ingressi per arresto o accompagnamento a seguito di flagranza*	0	0	0	0	0	0	0	0	0
USCITE DA COMUNITA' IN FUNZIONE DI CPA									
Con applicazione misura cautelare									
Prescrizioni	0	0	0	0	0	0	0	0	0
Permanenza in casa	0	0	0	0	0	0	0	0	0
Collocamento in comunità	0	0	0	0	0	0	0	0	0
Custodia cautelare	0	0	0	0	0	0	0	0	0
Altre uscite									
Remissione in libertà	0	0	0	0	0	0	0	0	0
Minore di 14 anni	0	0	0	0	0	0	0	0	0
Estraneità al fatto	0	0	0	0	0	0	0	0	0
Minore in stato di gravidanza	0	0	0	0	0	0	0	0	0
Mancanza di altri presupposti	0	0	0	0	0	0	0	0	0
Decorrenza termini	0	0	0	0	0	0	0	0	0
Maggiorenne	0	0	0	0	0	0	0	0	0
Totale uscite	0	0	0	0	0	0	0	0	0
Rimasti in comunità per applicazione misura cautelare	0	0	0	0	0	0	0	0	0

*Collocamenti ai sensi degli artt. 18 e 18 bis D.P.R. 448/88 assimilabili ad arresto, fermo, accompagnamento presso un Centro di prima accoglienza.

COMUNITA' - MOTIVI DI INGRESSO E DI USCITA

Motivo del movimento	Italiani			Stranieri			Totale		
	M	F	M+F	M	F	M+F	M	F	M+F
COLLOCAMENTI IN COMUNITA'									
per misura cautelare del collocamento in comunità (art.22 DPR 448/88)	14	6	20	19	7	26	33	13	46
da prescrizioni per trasformazione misura cautelare	0	0	0	0	0	0	0	0	0
da permanenza in casa per trasformazione misura cautelare	1	0	1	1	0	1	2	0	2
da IPM per trasformazione misura cautelare	4	1	5	7	2	9	11	3	14
da IPM per fine aggravamento della misura cautelare	2	0	2	1	1	2	3	1	4
per applicazione messa alla prova	10	8	18	24	3	27	34	11	45
per applicazione misure di sicurezza	0	0	0	0	0	0	0	0	0
per affidamento al servizio sociale	0	0	0	0	0	0	0	0	0
per affidamento s.s. in caso di tossicodipendente	0	0	0	0	0	0	0	0	0
per detenzione domiciliare in comunità	0	0	0	1	0	1	1	0	1
per libertà controllata	0	0	0	0	0	0	0	0	0
Totale ingressi (esclusi trasferimenti)	31	15	46	53	13	66	84	28	112
provenienti da altra comunità (tutti i trasferimenti)	0	0	0	1	0	1	1	0	1
Totale ingressi (inclusi trasferimenti)	31	15	46	54	13	67	85	28	113
<i>Rientri spontanei da allontanamento arbitrario</i>	3	0	3	17	0	17	20	0	20
<i>Rientri con accompagnamento da allontanamento arbitrario</i>	3	3	6	4	0	4	7	3	10
USCITE DA COMUNITA'									
per revoca misura cautelare	0	1	1	2	1	3	2	2	4
per decorrenza termini misura cautelare	2	0	2	10	1	11	12	1	13
<i>per trasformazione della misura cautelare</i>									
-per appl. art. 20 DPR 448/88 (prescrizioni)	1	0	1	0	0	0	1	0	1
-per appl. art. 21 DPR 448/88 (permanenza in casa)	1	0	1	1	0	1	2	0	2
-per appl. art. 23 DPR 448/88 (custodia cautelare)	0	0	0	0	0	0	0	0	0
per aggravamento della misura cautelare	1	0	1	1	0	1	2	0	2
per custodia cautelare per nuovo procedimento penale	0	0	0	1	0	1	1	0	1
per applicazione messa alla prova	1	0	1	0	0	0	1	0	1
per continuazione messa alla prova sul territorio	3	0	3	1	0	1	4	0	4
per revoca messa alla prova	2	0	2	1	0	1	3	0	3
per fine messa alla prova	14	4	18	14	3	17	28	7	35
per applicazione misura alternativa	0	0	0	0	0	0	0	0	0
per continuazione misura alternativa sul territorio	0	0	0	0	0	0	0	0	0
per rinuncia a progetto di messa alla prova in comunità	0	0	0	0	0	0	0	0	0
per termine o modifica misura di sicurezza	0	0	0	0	0	0	0	0	0
per fine pena	0	0	0	1	0	1	1	0	1
per esecuzione pena	0	0	0	0	0	0	0	0	0
per provvedimento del giudice a seguito di udienza	0	0	0	0	0	0	0	0	0
per impossibilità a proseguire da parte della comunità	2	0	2	6	0	6	8	0	8
per arresto/fermo	0	0	0	0	0	0	0	0	0
per trasferimento a struttura per adulti	0	0	0	0	0	0	0	0	0
Totale uscite (esclusi trasferimenti)	27	5	32	38	5	43	65	10	75
per trasferimento ad altra comunità (tutti i trasferimenti)	4	4	8	6	1	7	10	5	15
Totale uscite (inclusi trasferimenti)	31	9	40	44	6	50	75	15	90
<i>Uscite per allontanamento arbitrario</i>	14	7	21	33	6	39	47	13	60

Flussi di utenza delle Comunità private - CGM di Milano
Anno 2018

RIEPILOGO INGRESSI E PRESENZE

Ingressi e presenze	Italiani			Stranieri			Totale		
	M	F	M+F	M	F	M+F	M	F	M+F
INGRESSI									
Ingressi in comunità in funzione di CPA	6	0	6	17	0	17	23	0	23
Ingressi in comunità □ <i>trasferimenti da altre comunità</i>	198	16	214	166	21	187	364	37	401
	42	0	42	35	0	35	77	0	77
Totale ingressi	246	16	262	218	21	239	464	37	501
PRESENZE									
Presenti al 31.12.2018	131	10	141	83	8	91	214	18	232
Presenza media giornaliera	126,1	6,9	133,1	89,7	7,0	96,7	215,8	14,0	229,8

COMUNITA' IN FUNZIONE DI CPA - MOTIVI DI INGRESSO E DI USCITA

Motivo del movimento	Italiani			Stranieri			Totale		
	M	F	M+F	M	F	M+F	M	F	M+F
INGRESSI IN COMUNITA' IN FUNZIONE DI CPA									
Ingressi per arresto o accompagnamento a seguito di flagranza*	6	0	6	17	0	17	23	0	23
USCITE DA COMUNITA' IN FUNZIONE DI CPA									
Con applicazione misura cautelare									
Prescrizioni	1	0	1	0	0	0	1	0	1
Permanenza in casa	2	0	2	0	0	0	2	0	2
Collocamento in comunità	3	0	3	9	0	9	12	0	12
Custodia cautelare	0	0	0	6	0	6	6	0	6
Altre uscite									
Remissione in libertà	0	0	0	1	0	1	1	0	1
Minore di 14 anni	0	0	0	0	0	0	0	0	0
Estraneità al fatto	0	0	0	0	0	0	0	0	0
Minore in stato di gravidanza	0	0	0	0	0	0	0	0	0
Mancanza di altri presupposti	0	0	0	0	0	0	0	0	0
Decorrenza termini	0	0	0	0	0	0	0	0	0
Maggiorenne	0	0	0	0	0	0	0	0	0
Totale uscite	6	0	6	16	0	16	22	0	22
Rimasti in comunità per applicazione misura cautelare	0	0	0	1	0	1	1	0	1

*Collocamenti ai sensi degli artt. 18 e 18 bis D.P.R. 448/88 assimilabili ad arresto, fermo, accompagnamento presso un Centro di prima accoglienza.

COMUNITA' - MOTIVI DI INGRESSO E DI USCITA

Motivo del movimento	Italiani			Stranieri			Totale		
	M	F	M+F	M	F	M+F	M	F	M+F
COLLOCAMENTI IN COMUNITA'									
per misura cautelare del collocamento in comunità (art.22 DPR 448/88)	94	7	101	94	14	108	188	21	209
da prescrizioni per trasformazione misura cautelare	0	0	0	0	0	0	0	0	0
da permanenza in casa per trasformazione misura cautelare	1	0	1	0	1	1	1	1	2
da IPM per trasformazione misura cautelare	21	0	21	17	2	19	38	2	40
da IPM per fine aggravamento della misura cautelare	25	2	27	27	1	28	52	3	55
per applicazione messa alla prova	44	4	48	24	1	25	68	5	73
per applicazione misure di sicurezza	3	3	6	1	1	2	4	4	8
per affidamento al servizio sociale	2	0	2	3	0	3	5	0	5
per affidamento s.s. in caso di tossicodipendente	3	0	3	0	0	0	3	0	3
per detenzione domiciliare in comunità	5	0	5	0	1	1	5	1	6
per libertà controllata	0	0	0	0	0	0	0	0	0
Totale ingressi (esclusi trasferimenti)	198	16	214	166	21	187	364	37	401
provenienti da altra comunità (tutti i trasferimenti)	42	0	42	35	0	35	77	0	77
Totale ingressi (inclusi trasferimenti)	240	16	256	201	21	222	441	37	478
<i>Rientri spontanei da allontanamento arbitrario</i>	15	1	16	175	0	175	190	1	191
<i>Rientri con accompagnamento da allontanamento arbitrario</i>	19	1	20	10	0	10	29	1	30
USCITE DA COMUNITA'									
per revoca misura cautelare	4	0	4	4	0	4	8	0	8
per decorrenza termini misura cautelare	3	0	3	3	0	3	6	0	6
<i>per trasformazione della misura cautelare</i>									
-per appl. art. 20 DPR 448/88 (prescrizioni)	3	0	3	1	0	1	4	0	4
-per appl. art. 21 DPR 448/88 (permanenza in casa)	8	0	8	4	1	5	12	1	13
-per appl. art. 23 DPR 448/88 (custodia cautelare)	6	0	6	5	1	6	11	1	12
per aggravamento della misura cautelare	16	2	18	14	0	14	30	2	32
per custodia cautelare per nuovo procedimento penale	0	0	0	0	0	0	0	0	0
per applicazione messa alla prova	1	0	1	1	0	1	2	0	2
per continuazione messa alla prova sul territorio	11	1	12	13	0	13	24	1	25
per revoca messa alla prova	2	0	2	2	0	2	4	0	4
per fine messa alla prova	27	4	31	27	1	28	54	5	59
per applicazione misura alternativa	0	0	0	0	0	0	0	0	0
per continuazione misura alternativa sul territorio	1	0	1	0	1	1	1	1	2
per rinuncia a progetto di messa alla prova in comunità	14	0	14	11	1	12	25	1	26
per termine o modifica misura di sicurezza	0	0	0	0	0	0	0	0	0
per fine pena	4	0	4	6	0	6	10	0	10
per esecuzione pena	1	0	1	1	0	1	2	0	2
per provvedimento del giudice a seguito di udienza	3	0	3	6	1	7	9	1	10
per impossibilità a proseguire da parte della comunità	15	0	15	5	1	6	20	1	21
per arresto/fermo	0	0	0	1	0	1	1	0	1
per trasferimento a struttura per adulti	0	0	0	1	0	1	1	0	1
Totale uscite (esclusi trasferimenti)	119	7	126	105	7	112	224	14	238
per trasferimento ad altra comunità (tutti i trasferimenti)	59	1	60	53	1	54	112	2	114
Totale uscite (inclusi trasferimenti)	178	8	186	158	8	166	336	16	352
<i>Uscite per allontanamento arbitrario</i>	73	6	79	207	10	217	280	16	296

DIPARTIMENTO PER LA GIUSTIZIA MINORILE E DI COMUNITA'
SEZIONE STATISTICA

Flussi di utenza delle Comunità private - CGM di Napoli
Anno 2018

RIEPILOGO INGRESSI E PRESENZE

Ingressi e presenze	Italiani			Stranieri			Totale		
	M	F	M+F	M	F	M+F	M	F	M+F
INGRESSI									
Ingressi in comunità in funzione di CPA	2	0	2	0	0	0	2	0	2
Ingressi in comunità <i>trasferimenti da altre comunità</i>	212	3	215	28	4	32	240	7	247
Totale ingressi	280	6	286	33	4	37	313	10	323
PRESENZE									
Presenti al 31.12.2018	118	4	122	14	1	15	132	5	137
Presenza media giornaliera	100,3	3,6	103,9	12,8	0,4	13,1	113,0	4,0	117,0

COMUNITA' IN FUNZIONE DI CPA - MOTIVI DI INGRESSO E DI USCITA

Motivo del movimento	Italiani			Stranieri			Totale		
	M	F	M+F	M	F	M+F	M	F	M+F
INGRESSI IN COMUNITA' IN FUNZIONE DI CPA									
Ingressi per arresto o accompagnamento a seguito di flagranza*	2	0	2	0	0	0	2	0	2
USCITE DA COMUNITA' IN FUNZIONE DI CPA									
Con applicazione misura cautelare									
Prescrizioni	0	0	0	0	0	0	0	0	0
Permanenza in casa	0	0	0	0	0	0	0	0	0
Collocamento in comunità	0	0	0	0	0	0	0	0	0
Custodia cautelare	1	0	1	0	0	0	1	0	1
Altre uscite									
Remissione in libertà	1	0	1	0	0	0	1	0	1
Minore di 14 anni	0	0	0	0	0	0	0	0	0
Estraneità al fatto	0	0	0	0	0	0	0	0	0
Minore in stato di gravidanza	0	0	0	0	0	0	0	0	0
Mancanza di altri presupposti	0	0	0	0	0	0	0	0	0
Decorrenza termini	0	0	0	0	0	0	0	0	0
Maggiorenne	0	0	0	0	0	0	0	0	0
Totale uscite	2	0	2	0	0	0	2	0	2
Rimasti in comunità per applicazione misura cautelare	0	0	0	0	0	0	0	0	0

*Collocamenti ai sensi degli artt. 18 e 18 bis D.P.R. 448/88 assimilabili ad arresto, fermo, accompagnamento presso un Centro di prima accoglienza.

COMUNITA' - MOTIVI DI INGRESSO E DI USCITA

Motivo del movimento	Italiani			Stranieri			Totale		
	M	F	M+F	M	F	M+F	M	F	M+F
COLLOCAMENTI IN COMUNITA'									
per misura cautelare del collocamento in comunità (art.22 DPR 448/88)	113	3	116	9	1	10	122	4	126
da prescrizioni per trasformazione misura cautelare	0	0	0	0	1	1	0	1	1
da permanenza in casa per trasformazione misura cautelare	5	0	5	1	1	2	6	1	7
da IPM per trasformazione misura cautelare	39	0	39	9	1	10	48	1	49
da IPM per fine aggravamento della misura cautelare	46	0	46	7	0	7	53	0	53
per applicazione messa alla prova	8	0	8	2	0	2	10	0	10
per applicazione misure di sicurezza	1	0	1	0	0	0	1	0	1
per affidamento al servizio sociale	0	0	0	0	0	0	0	0	0
per affidamento s.s. in caso di tossicodipendente	0	0	0	0	0	0	0	0	0
per detenzione domiciliare in comunità	0	0	0	0	0	0	0	0	0
per libertà controllata	0	0	0	0	0	0	0	0	0
Totale ingressi (esclusi trasferimenti)	212	3	215	28	4	32	240	7	247
provenienti da altra comunità (tutti i trasferimenti)	66	3	69	5	0	5	71	3	74
Totale ingressi (inclusi trasferimenti)	278	6	284	33	4	37	311	10	321
<i>Rientri spontanei da allontanamento arbitrario</i>	46	0	46	4	0	4	50	0	50
<i>Rientri con accompagnamento da allontanamento arbitrario</i>	50	0	50	5	0	5	55	0	55
USCITE DA COMUNITA'									
per revoca misura cautelare	7	0	7	1	0	1	8	0	8
per decorrenza termini misura cautelare	1	0	1	0	0	0	1	0	1
<i>per trasformazione della misura cautelare</i>									
-per appl. art. 20 DPR 448/88 (prescrizioni)	5	0	5	0	1	1	5	1	6
-per appl. art. 21 DPR 448/88 (permanenza in casa)	25	0	25	0	1	1	25	1	26
-per appl. art. 23 DPR 448/88 (custodia cautelare)	0	0	0	0	0	0	0	0	0
per aggravamento della misura cautelare	27	0	27	5	0	5	32	0	32
per custodia cautelare per nuovo procedimento penale	2	0	2	0	0	0	2	0	2
per applicazione messa alla prova	6	1	7	0	0	0	6	1	7
per continuazione messa alla prova sul territorio	20	2	22	0	0	0	20	2	22
per revoca messa alla prova	0	0	0	0	0	0	0	0	0
per fine messa alla prova	17	0	17	6	0	6	23	0	23
per continuazione misura alternativa sul territorio	1	0	1	0	0	0	1	0	1
per rinuncia a progetto di messa alla prova in comunità	0	0	0	0	0	0	0	0	0
per termine o modifica misura di sicurezza	0	0	0	0	0	0	0	0	0
per fine pena	1	0	1	0	0	0	1	0	1
per esecuzione pena	2	0	2	0	0	0	2	0	2
per provvedimento del giudice a seguito di udienza	21	0	21	2	0	2	23	0	23
per impossibilità a proseguire da parte della comunità	0	0	0	0	0	0	0	0	0
per arresto/fermo	0	0	0	0	0	0	0	0	0
per trasferimento a struttura per adulti	0	0	0	0	0	0	0	0	0
Totale uscite (esclusi trasferimenti)	135	3	138	14	2	16	149	5	154
per trasferimento ad altra comunità (tutti i trasferimenti)	65	3	68	5	0	5	70	3	73
Totale uscite (inclusi trasferimenti)	200	6	206	19	2	21	219	8	227
<i>Uscite per allontanamento arbitrario</i>	144	0	144	27	1	28	171	1	172

DIPARTIMENTO PER LA GIUSTIZIA MINORILE E DI COMUNITA'
SEZIONE STATISTICA

Flussi di utenza delle Comunità private - CGM di Palermo
Anno 2018

RIEPILOGO INGRESSI E PRESENZE

Ingressi e presenze	Italiani			Stranieri			Totale		
	M	F	M+F	M	F	M+F	M	F	M+F
INGRESSI									
Ingressi in comunità in funzione di CPA	0	0	0	0	0	0	0	0	0
Ingressi in comunità □	143	2	145	32	5	37	175	7	182
trasferimenti da altre comunità	25	1	26	13	0	13	38	1	39
Totale ingressi	168	3	171	45	5	50	213	8	221
PRESENZE									
Presenti al 31.12.2018	99	3	102	37	3	40	136	6	142
Presenza media giornaliera	88,8	3,9	92,7	43,0	0,8	43,8	131,8	4,7	136,6

COMUNITA' IN FUNZIONE DI CPA - MOTIVI DI INGRESSO E DI USCITA

Motivo del movimento	Italiani			Stranieri			Totale		
	M	F	M+F	M	F	M+F	M	F	M+F
INGRESSI IN COMUNITA' IN FUNZIONE DI CPA									
Ingressi per arresto o accompagnamento a seguito di flagranza*	0	0	0	0	0	0	0	0	0
USCITE DA COMUNITA' IN FUNZIONE DI CPA									
Con applicazione misura cautelare									
Prescrizioni	0	0	0	0	0	0	0	0	0
Permanenza in casa	0	0	0	0	0	0	0	0	0
Collocamento in comunità	0	0	0	0	0	0	0	0	0
Custodia cautelare	0	0	0	0	0	0	0	0	0
Altre uscite									
Remissione in libertà	0	0	0	0	0	0	0	0	0
Minore di 14 anni	0	0	0	0	0	0	0	0	0
Estraneità al fatto	0	0	0	0	0	0	0	0	0
Minore in stato di gravidanza	0	0	0	0	0	0	0	0	0
Mancanza di altri presupposti	0	0	0	0	0	0	0	0	0
Decorrenza termini	0	0	0	0	0	0	0	0	0
Maggiorenne	0	0	0	0	0	0	0	0	0
Totale uscite	0	0	0	0	0	0	0	0	0
Rimasti in comunità per applicazione misura cautelare	0	0	0	0	0	0	0	0	0

*Collocamenti ai sensi degli artt. 18 e 18 bis D.P.R. 448/88 assimilabili ad arresto, fermo, accompagnamento presso un Centro di prima accoglienza.

COMUNITA' - MOTIVI DI INGRESSO E DI USCITA

Motivo del movimento	Italiani			Stranieri			Totale		
	M	F	M+F	M	F	M+F	M	F	M+F
COLLOCAMENTI IN COMUNITA'									
per misura cautelare del collocamento in comunità (art.22 DPR 448/88)	98	2	100	22	4	26	120	6	126
da prescrizioni per trasformazione misura cautelare	0	0	0	0	0	0	0	0	0
da permanenza in casa per trasformazione misura cautelare	1	0	1	0	0	0	1	0	1
da IPM per trasformazione misura cautelare	0	0	0	0	0	0	0	0	0
da IPM per fine aggravamento della misura cautelare	23	0	23	0	0	0	23	0	23
per applicazione messa alla prova	14	0	14	9	1	10	23	1	24
per applicazione misure di sicurezza	3	0	3	0	0	0	3	0	3
per affidamento al servizio sociale	4	0	4	1	0	1	5	0	5
per affidamento s.s. in caso di tossicodipendente	0	0	0	0	0	0	0	0	0
per detenzione domiciliare in comunità	0	0	0	0	0	0	0	0	0
per libertà controllata	0	0	0	0	0	0	0	0	0
Totale ingressi (esclusi trasferimenti)	143	2	145	32	5	37	175	7	182
provenienti da altra comunità (tutti i trasferimenti)	25	1	26	13	0	13	38	1	39
Totale ingressi (inclusi trasferimenti)	168	3	171	45	5	50	213	8	221
<i>Rientri spontanei da allontanamento arbitrario</i>	3	0	3	3	0	3	6	0	6
<i>Rientri con accompagnamento da allontanamento arbitrario</i>	6	0	6	0	0	0	6	0	6
USCITE DA COMUNITA'									
per revoca misura cautelare	10	0	10	2	0	2	12	0	12
per decorrenza termini misura cautelare	1	0	1	1	0	1	2	0	2
<i>per trasformazione della misura cautelare</i>									
-per appl. art. 20 DPR 448/88 (prescrizioni)	3	0	3	1	0	1	4	0	4
-per appl. art. 21 DPR 448/88 (permanenza in casa)	6	0	6	1	0	1	7	0	7
-per appl. art. 23 DPR 448/88 (custodia cautelare)	1	0	1	0	0	0	1	0	1
per aggravamento della misura cautelare	14	0	14	0	0	0	14	0	14
per custodia cautelare per nuovo procedimento penale	0	0	0	0	0	0	0	0	0
per applicazione messa alla prova	1	0	1	0	0	0	1	0	1
per continuazione messa alla prova sul territorio	16	0	16	1	0	1	17	0	17
per revoca messa alla prova	5	0	5	1	0	1	6	0	6
per fine messa alla prova	16	2	18	34	0	34	50	2	52
per applicazione misura alternativa	0	0	0	0	0	0	0	0	0
per continuazione misura alternativa sul territorio	0	0	0	0	0	0	0	0	0
per rinuncia a progetto di messa alla prova in comunità	2	0	2	0	0	0	2	0	2
per termine o modifica misura di sicurezza	2	0	2	0	0	0	2	0	2
per fine pena	6	0	6	2	0	2	8	0	8
per esecuzione pena	5	0	5	0	0	0	5	0	5
per provvedimento del giudice a seguito di udienza	3	0	3	2	0	2	5	0	5
per impossibilità a proseguire da parte della comunità	0	0	0	1	0	1	1	0	1
per arresto/fermo	1	0	1	0	0	0	1	0	1
per trasferimento a struttura per adulti	1	0	1	0	0	0	1	0	1
Totale uscite (esclusi trasferimenti)	93	2	95	46	0	46	139	2	141
per trasferimento ad altra comunità (tutti i trasferimenti)	25	1	26	14	0	14	39	1	40
Totale uscite (inclusi trasferimenti)	118	3	121	60	0	60	178	3	181
<i>Uscite per allontanamento arbitrario</i>	36	1	37	8	2	10	44	3	47

DIPARTIMENTO PER LA GIUSTIZIA MINORILE E DI COMUNITA'
SEZIONE STATISTICA

Flussi di utenza delle Comunità private - CGM di Roma
Anno 2018

RIEPILOGO INGRESSI E PRESENZE									
Ingressi e presenze	Italiani			Stranieri			Totale		
	M	F	M+F	M	F	M+F	M	F	M+F
INGRESSI									
Ingressi in comunità in funzione di CPA	0	0	0	0	0	0	0	0	0
Ingressi in comunità □	125	4	129	91	30	121	216	34	250
trasferimenti da altre comunità	3	0	3	1	0	1	4	0	4
Totale ingressi	128	4	132	92	30	122	220	34	254
PRESENZE									
Presenti al 31.12.2018	64	5	69	40	7	47	104	12	116
Presenza media giornaliera	51,9	4,0	55,9	35,1	8,5	43,6	87,0	12,5	99,5

COMUNITA' IN FUNZIONE DI CPA - MOTIVI DI INGRESSO E DI USCITA									
Motivo del movimento	Italiani			Stranieri			Totale		
	M	F	M+F	M	F	M+F	M	F	M+F
INGRESSI IN COMUNITA' IN FUNZIONE DI CPA									
Ingressi per arresto o accompagnamento a seguito di flagranza*	0	0	0	0	0	0	0	0	0
USCITE DA COMUNITA' IN FUNZIONE DI CPA									
Con applicazione misura cautelare									
Prescrizioni	0	0	0	0	0	0	0	0	0
Permanenza in casa	0	0	0	0	0	0	0	0	0
Collocamento in comunità	0	0	0	0	0	0	0	0	0
Custodia cautelare	0	0	0	0	0	0	0	0	0
Altre uscite									
Remissione in libertà	0	0	0	0	0	0	0	0	0
Minore di 14 anni	0	0	0	0	0	0	0	0	0
Estraneità al fatto	0	0	0	0	0	0	0	0	0
Minore in stato di gravidanza	0	0	0	0	0	0	0	0	0
Mancanza di altri presupposti	0	0	0	0	0	0	0	0	0
Decorrenza termini	0	0	0	0	0	0	0	0	0
Maggiorenne	0	0	0	0	0	0	0	0	0
Totale uscite	0	0	0	0	0	0	0	0	0
Rimasti in comunità per applicazione misura cautelare	0	0	0	0	0	0	0	0	0

*Collocamenti ai sensi degli artt. 18 e 18 bis D.P.R. 448/88 assimilabili ad arresto, fermo, accompagnamento presso un Centro di prima accoglienza.

COMUNITA' - MOTIVI DI INGRESSO E DI USCITA

Motivo del movimento	Italiani			Stranieri			Totale		
	M	F	M+F	M	F	M+F	M	F	M+F
COLLOCAMENTI IN COMUNITA'									
per misura cautelare del collocamento in comunità (art.22 DPR 448/88)	78	4	82	45	18	63	123	22	145
da prescrizioni per trasformazione misura cautelare	0	0	0	0	0	0	0	0	0
da permanenza in casa per trasformazione misura cautelare	9	0	9	4	2	6	13	2	15
da IPM per trasformazione misura cautelare	6	0	6	11	3	14	17	3	20
da IPM per fine aggravamento della misura cautelare	9	0	9	6	1	7	15	1	16
per applicazione messa alla prova	23	0	23	17	5	22	40	5	45
per applicazione misure di sicurezza	0	0	0	0	0	0	0	0	0
per affidamento al servizio sociale	0	0	0	5	1	6	5	1	6
per affidamento s.s. in caso di tossicodipendente	0	0	0	0	0	0	0	0	0
per detenzione domiciliare in comunità	0	0	0	3	0	3	3	0	3
per libertà controllata	0	0	0	0	0	0	0	0	0
Totale ingressi (esclusi trasferimenti)	125	4	129	91	30	121	216	34	250
provenienti da altra comunità (tutti i trasferimenti)	3	0	3	1	0	1	4	0	4
Totale ingressi (inclusi trasferimenti)	128	4	132	92	30	122	220	34	254
<i>Rientri spontanei da allontanamento arbitrario</i>	5	0	5	3	1	4	8	1	9
<i>Rientri con accompagnamento da allontanamento arbitrario</i>	0	1	1	1	1	2	1	2	3
USCITE DA COMUNITA'									
per revoca misura cautelare	17	0	17	8	2	10	25	2	27
per decorrenza termini misura cautelare	19	0	19	12	6	18	31	6	37
<i>per trasformazione della misura cautelare</i>									
-per appl. art. 20 DPR 448/88 (prescrizioni)	1	0	1	2	0	2	3	0	3
-per appl. art. 21 DPR 448/88 (permanenza in casa)	8	0	8	2	0	2	10	0	10
-per appl. art. 23 DPR 448/88 (custodia cautelare)	2	0	2	2	0	2	4	0	4
per aggravamento della misura cautelare	15	0	15	3	1	4	18	1	19
per custodia cautelare per nuovo procedimento penale	0	0	0	1	0	1	1	0	1
per applicazione messa alla prova	3	0	3	2	0	2	5	0	5
per continuazione messa alla prova sul territorio	2	0	2	1	0	1	3	0	3
per revoca messa alla prova	0	0	0	2	0	2	2	0	2
per fine messa alla prova	12	0	12	5	1	6	17	1	18
per applicazione misura alternativa	0	0	0	0	0	0	0	0	0
per continuazione misura alternativa sul territorio	0	0	0	0	0	0	0	0	0
per rinuncia a progetto di messa alla prova in comunità	3	0	3	0	0	0	3	0	3
per termine o modifica misura di sicurezza	0	0	0	1	0	1	1	0	1
per fine pena	2	0	2	2	0	2	4	0	4
per esecuzione pena	0	0	0	0	0	0	0	0	0
per provvedimento del giudice a seguito di udienza	5	1	6	5	3	8	10	4	14
dimissioni dalla comunità per rimpatrio o estradizione	0	0	0	0	0	0	0	0	0
per impossibilità a proseguire da parte della comunità	2	0	2	0	0	0	2	0	2
per arresto/fermo	0	0	0	0	0	0	0	0	0
per trasferimento a struttura per adulti	0	0	0	0	0	0	0	0	0
Totale uscite (esclusi trasferimenti)	91	1	92	48	13	61	139	14	153
per trasferimento ad altra comunità (tutti i trasferimenti)	13	0	13	4	2	6	17	2	19
Totale uscite (inclusi trasferimenti)	104	1	105	52	15	67	156	16	172
<i>Uscite per allontanamento arbitrario</i>	16	1	17	41	15	56	57	16	73

DIPARTIMENTO PER LA GIUSTIZIA MINORILE E DI COMUNITA'
SEZIONE STATISTICA

Flussi di utenza delle Comunità private - CGM di Torino
Anno 2018

RIEPILOGO INGRESSI E PRESENZE									
Ingressi e presenze	Italiani			Stranieri			Totale		
	M	F	M+F	M	F	M+F	M	F	M+F
INGRESSI									
Ingressi in comunità in funzione di CPA	0	0	0	0	0	0	0	0	0
Ingressi in comunità □	43	10	53	49	5	54	92	15	107
trasferimenti da altre comunità	15	0	15	10	0	10	25	0	25
Totale ingressi	58	10	68	59	5	64	117	15	132
PRESENZE									
Presenti al 31.12.2018	34	6	40	18	1	19	52	7	59
Presenza media giornaliera	39,7	2,8	42,5	18,7	1,7	20,4	58,5	4,4	62,9

COMUNITA' IN FUNZIONE DI CPA - MOTIVI DI INGRESSO E DI USCITA									
Motivo del movimento	Italiani			Stranieri			Totale		
	M	F	M+F	M	F	M+F	M	F	M+F
INGRESSI IN COMUNITA' IN FUNZIONE DI CPA									
Ingressi per arresto o accompagnamento a seguito di flagranza*	0	0	0	0	0	0	0	0	0
USCITE DA COMUNITA' IN FUNZIONE DI CPA									
Con applicazione misura cautelare									
Prescrizioni	0	0	0	0	0	0	0	0	0
Permanenza in casa	0	0	0	0	0	0	0	0	0
Collocamento in comunità	0	0	0	0	0	0	0	0	0
Custodia cautelare	0	0	0	0	0	0	0	0	0
Altre uscite									
Remissione in libertà	0	0	0	0	0	0	0	0	0
Minore di 14 anni	0	0	0	0	0	0	0	0	0
Estraneità al fatto	0	0	0	0	0	0	0	0	0
Minore in stato di gravidanza	0	0	0	0	0	0	0	0	0
Mancanza di altri presupposti	0	0	0	0	0	0	0	0	0
Decorrenza termini	0	0	0	0	0	0	0	0	0
Maggiorenne	0	0	0	0	0	0	0	0	0
Totale uscite	0	0	0	0	0	0	0	0	0
Rimasti in comunità per applicazione misura cautelare	0	0	0	0	0	0	0	0	0

*Collocamenti ai sensi degli artt. 18 e 18 bis D.P.R. 448/88 assimilabili ad arresto, fermo, accompagnamento presso un Centro di prima accoglienza.

COMUNITA' - MOTIVI DI INGRESSO E DI USCITA

Motivo del movimento	Italiani			Stranieri			Totale		
	M	F	M+F	M	F	M+F	M	F	M+F
COLLOCAMENTI IN COMUNITA'									
per misura cautelare del collocamento in comunità (art.22 DPR 448/88)	18	3	21	31	4	35	49	7	56
da prescrizioni per trasformazione misura cautelare	0	0	0	0	0	0	0	0	0
da permanenza in casa per trasformazione misura cautelare	0	0	0	0	0	0	0	0	0
da IPM per trasformazione misura cautelare	4	4	8	8	0	8	12	4	16
da IPM per fine aggravamento della misura cautelare	5	1	6	3	0	3	8	1	9
per applicazione messa alla prova	16	2	18	6	1	7	22	3	25
per applicazione misure di sicurezza	0	0	0	0	0	0	0	0	0
per affidamento al servizio sociale	0	0	0	1	0	1	1	0	1
per affidamento s.s. in caso di tossicodipendente	0	0	0	0	0	0	0	0	0
per detenzione domiciliare in comunità	0	0	0	0	0	0	0	0	0
per libertà controllata	0	0	0	0	0	0	0	0	0
Totale ingressi (esclusi trasferimenti)	43	10	53	49	5	54	92	15	107
provenienti da altra comunità (tutti i trasferimenti)	15	0	15	10	0	10	25	0	25
Totale ingressi (inclusi trasferimenti)	58	10	68	59	5	64	117	15	132
<i>Rientri spontanei da allontanamento arbitrario</i>	5	0	5	3	0	3	8	0	8
<i>Rientri con accompagnamento da allontanamento arbitrario</i>	4	2	6	1	0	1	5	2	7
USCITE DA COMUNITA'									
per revoca misura cautelare	4	0	4	7	0	7	11	0	11
per decorrenza termini misura cautelare	2	0	2	2	0	2	4	0	4
<i>per trasformazione della misura cautelare</i>									
-per appl. art. 20 DPR 448/88 (prescrizioni)	0	0	0	0	0	0	0	0	0
-per appl. art. 21 DPR 448/88 (permanenza in casa)	0	0	0	1	1	2	1	1	2
-per appl. art. 23 DPR 448/88 (custodia cautelare)	0	0	0	0	0	0	0	0	0
per aggravamento della misura cautelare	5	1	6	2	0	2	7	1	8
per custodia cautelare per nuovo procedimento penale	0	0	0	1	0	1	1	0	1
per applicazione messa alla prova	0	0	0	0	0	0	0	0	0
per continuazione messa alla prova sul territorio	6	0	6	5	0	5	11	0	11
per revoca messa alla prova	1	0	1	1	0	1	2	0	2
per fine messa alla prova	13	1	14	8	0	8	21	1	22
per applicazione misura alternativa	0	0	0	0	0	0	0	0	0
per continuazione misura alternativa sul territorio	0	0	0	1	0	1	1	0	1
per rinuncia a progetto di messa alla prova in comunità	1	0	1	0	0	0	1	0	1
per termine o modifica misura di sicurezza	1	0	1	0	0	0	1	0	1
per fine pena	0	0	0	0	0	0	0	0	0
per esecuzione pena	0	0	0	1	0	1	1	0	1
per provvedimento del giudice a seguito di udienza	0	0	0	0	0	0	0	0	0
per impossibilità a proseguire da parte della comunità	2	0	2	4	0	4	6	0	6
per arresto/fermo	0	0	0	2	0	2	2	0	2
per trasferimento a struttura per adulti	0	0	0	0	0	0	0	0	0
Totale uscite (esclusi trasferimenti)	35	2	37	35	1	36	70	3	73
per trasferimento ad altra comunità (tutti i trasferimenti)	13	0	13	10	0	10	23	0	23
Totale uscite (inclusi trasferimenti)	48	2	50	45	1	46	93	3	96
<i>Uscite per allontanamento arbitrario</i>	27	5	32	25	4	29	52	9	61

DIPARTIMENTO PER LA GIUSTIZIA MINORILE E DI COMUNITA'
SEZIONE STATISTICA

Flussi di utenza delle Comunità private - CGM di Venezia
Anno 2018

RIEPILOGO INGRESSI E PRESENZE

Ingressi e presenze	Italiani			Stranieri			Totale		
	M	F	M+F	M	F	M+F	M	F	M+F
INGRESSI									
Ingressi in comunità in funzione di CPA	4	0	4	5	2	7	9	2	11
Ingressi in comunità □ trasferimenti da altre comunità	82	5	87	62	11	73	144	16	160
Totale ingressi	98	5	103	70	16	86	168	21	189
PRESENZE									
Presenti al 31.12.2018	35	1	36	20	2	22	55	3	58
Presenza media giornaliera	28,4	2,5	30,9	18,9	3,2	22,1	47,4	5,7	53,0

COMUNITA' IN FUNZIONE DI CPA - MOTIVI DI INGRESSO E DI USCITA

Motivo del movimento	Italiani			Stranieri			Totale		
	M	F	M+F	M	F	M+F	M	F	M+F
INGRESSI IN COMUNITA' IN FUNZIONE DI CPA									
Ingressi per arresto o accompagnamento a seguito di flagranza*	4	0	4	5	2	7	9	2	11
USCITE DA COMUNITA' IN FUNZIONE DI CPA									
Con applicazione misura cautelare									
Prescrizioni	0	0	0	0	0	0	0	0	0
Permanenza in casa	0	0	0	0	0	0	0	0	0
Collocamento in comunità	3	0	3	4	2	6	7	2	9
Custodia cautelare	0	0	0	1	0	1	1	0	1
Altre uscite									
Remissione in libertà	1	0	1	0	0	0	1	0	1
Minore di 14 anni	0	0	0	0	0	0	0	0	0
Estraneità al fatto	0	0	0	0	0	0	0	0	0
Minore in stato di gravidanza	0	0	0	0	0	0	0	0	0
Mancanza di altri presupposti	0	0	0	0	0	0	0	0	0
Decorrenza termini	0	0	0	0	0	0	0	0	0
Maggiorenne	0	0	0	0	0	0	0	0	0
Totale uscite	4	0	4	5	2	7	9	2	11
Rimasti in comunità per applicazione misura cautelare	0	0	0	0	0	0	0	0	0

*Collocamenti ai sensi degli artt. 18 e 18 bis D.P.R. 448/88 assimilabili ad arresto, fermo, accompagnamento presso un Centro di prima accoglienza.

COMUNITA' - MOTIVI DI INGRESSO E DI USCITA

Motivo del movimento	Italiani			Stranieri			Totale		
	M	F	M+F	M	F	M+F	M	F	M+F
COLLOCAMENTI IN COMUNITA'									
per misura cautelare del collocamento in comunità (art.22 DPR 448/88)	34	2	36	31	7	38	65	9	74
da prescrizioni per trasformazione misura cautelare	0	0	0	0	0	0	0	0	0
da permanenza in casa per trasformazione misura cautelare	2	0	2	0	0	0	2	0	2
da IPM per trasformazione misura cautelare	13	0	13	13	3	16	26	3	29
da IPM per fine aggravamento della misura cautelare	1	0	1	1	0	1	2	0	2
per applicazione messa alla prova	30	3	33	15	1	16	45	4	49
per applicazione misure di sicurezza	1	0	1	0	0	0	1	0	1
per affidamento al servizio sociale	0	0	0	1	0	1	1	0	1
per affidamento s.s. in caso di tossicodipendente	0	0	0	1	0	1	1	0	1
per detenzione domiciliare in comunità	1	0	1	0	0	0	1	0	1
per libertà controllata	0	0	0	0	0	0	0	0	0
Totale ingressi (esclusi trasferimenti)	82	5	87	62	11	73	144	16	160
provenienti da altra comunità (tutti i trasferimenti)	12	0	12	3	3	6	15	3	18
Totale ingressi (inclusi trasferimenti)	94	5	99	65	14	79	159	19	178
<i>Rientri spontanei da allontanamento arbitrario</i>	3	0	3	4	0	4	7	0	7
<i>Rientri con accompagnamento da allontanamento arbitrario</i>	11	0	11	5	0	5	16	0	16
USCITE DA COMUNITA'									
per revoca misura cautelare	7	0	7	8	1	9	15	1	16
per decorrenza termini misura cautelare	17	3	20	14	0	14	31	3	34
<i>per trasformazione della misura cautelare</i>									
-per appl. art. 20 DPR 448/88 (prescrizioni)	0	0	0	0	0	0	0	0	0
-per appl. art. 21 DPR 448/88 (permanenza in casa)	7	1	8	0	1	1	7	2	9
-per appl. art. 23 DPR 448/88 (custodia cautelare)	4	0	4	2	0	2	6	0	6
per aggravamento della misura cautelare	3	0	3	3	0	3	6	0	6
per custodia cautelare per nuovo procedimento penale	0	0	0	0	0	0	0	0	0
per applicazione messa alla prova	0	0	0	0	0	0	0	0	0
per continuazione messa alla prova sul territorio	6	2	8	9	0	9	15	2	17
per revoca messa alla prova	1	0	1	2	0	2	3	0	3
per fine messa alla prova	13	2	15	8	2	10	21	4	25
per applicazione misura alternativa	0	0	0	0	0	0	0	0	0
per continuazione misura alternativa sul territorio	0	0	0	1	0	1	1	0	1
per rinuncia a progetto di messa alla prova in comunità	0	0	0	0	0	0	0	0	0
per termine o modifica misura di sicurezza	0	0	0	0	0	0	0	0	0
per fine pena	0	0	0	2	0	2	2	0	2
per esecuzione pena	1	0	1	2	0	2	3	0	3
per provvedimento del giudice a seguito di udienza	0	0	0	0	0	0	0	0	0
per impossibilità a proseguire da parte della comunità	6	0	6	1	0	1	7	0	7
per arresto/fermo	0	0	0	0	0	0	0	0	0
per trasferimento a struttura per adulti	0	0	0	0	0	0	0	0	0
Totale uscite (esclusi trasferimenti)	65	8	73	52	4	56	117	12	129
per trasferimento ad altra comunità (tutti i trasferimenti)	12	0	12	3	3	6	15	3	18
Totale uscite (inclusi trasferimenti)	77	8	85	55	7	62	132	15	147
<i>Uscite per allontanamento arbitrario</i>	22	0	22	21	8	29	43	8	51

DIPARTIMENTO PER LA GIUSTIZIA MINORILE E DI COMUNITA'
SEZIONE STATISTICA

Flussi di utenza delle Comunità - Totale ministeriali

Anno 2018

RIEPILOGO INGRESSI E PRESENZE

Ingressi e presenze	Italiani			Stranieri			Totale		
	M	F	M+F	M	F	M+F	M	F	M+F
INGRESSI									
Ingressi in comunità	40	0	40	27	0	27	67	0	67
trasferimenti da altre comunità	2	0	2	2	0	2	4	0	4
Totale ingressi	42	0	42	29	0	29	71	0	71
PRESENZE									
Presenti al 31.12.2018	15	0	15	6	0	6	21	0	21
Presenza media giornaliera	13,8	0,0	13,8	7,0	0,0	7,0	20,8	0,0	20,8

COMUNITA' - MOTIVI DI INGRESSO E DI USCITA

Motivo del movimento	Italiani			Stranieri			Totale		
	M	F	M+F	M	F	M+F	M	F	M+F
COLLOCAMENTI IN COMUNITA'									
per misura cautelare del collocamento in comunità (art.22 DPR 448/88)	33	0	33	17	0	17	50	0	50
da prescrizioni per trasformazione misura cautelare	0	0	0	0	0	0	0	0	0
da permanenza in casa per trasformazione misura cautelare	0	0	0	1	0	1	1	0	1
da IPM per trasformazione misura cautelare	0	0	0	5	0	5	5	0	5
da IPM per fine aggravamento della misura cautelare	2	0	2	2	0	2	4	0	4
per applicazione messa alla prova	4	0	4	1	0	1	5	0	5
per applicazione misure di sicurezza	0	0	0	0	0	0	0	0	0
per affidamento al servizio sociale	1	0	1	0	0	0	1	0	1
per affidamento s.s. in caso di tossicodipendente	0	0	0	0	0	0	0	0	0
per detenzione domiciliare in comunità	0	0	0	1	0	1	1	0	1
per libertà controllata	0	0	0	0	0	0	0	0	0
Totale ingressi (esclusi trasferimenti)	40	0	40	27	0	27	67	0	67
provenienti da altra comunità (tutti i trasferimenti)	2	0	2	2	0	2	4	0	4
Totale ingressi (inclusi trasferimenti)	42	0	42	29	0	29	71	0	71
<i>Rientri spontanei da allontanamento arbitrario</i>	1	0	1	3	0	3	4	0	4
<i>Rientri con accompagnamento da allontanamento arbitrario</i>	0	0	0	0	0	0	0	0	0
USCITE DA COMUNITA'									
per revoca misura cautelare	2	0	2	1	0	1	3	0	3
per decorrenza termini misura cautelare	1	0	1	0	0	0	1	0	1
<i>per trasformazione della misura cautelare</i>									
-per appl. art. 20 DPR 448/88 (prescrizioni)	1	0	1	0	0	0	1	0	1
-per appl. art. 21 DPR 448/88 (permanenza in casa)	2	0	2	0	0	0	2	0	2
-per appl. art. 23 DPR 448/88 (custodia cautelare)	1	0	1	1	0	1	2	0	2
per aggravamento della misura cautelare	2	0	2	0	0	0	2	0	2
per custodia cautelare per nuovo procedimento penale	0	0	0	0	0	0	0	0	0
per applicazione messa alla prova	1	0	1	2	0	2	3	0	3
per continuazione messa alla prova sul territorio	2	0	2	0	0	0	2	0	2
per revoca messa alla prova	0	0	0	0	0	0	0	0	0
per fine messa alla prova	5	0	5	0	0	0	5	0	5
per applicazione misura alternativa	0	0	0	0	0	0	0	0	0
per continuazione misura alternativa sul territorio	0	0	0	0	0	0	0	0	0
per fine pena	0	0	0	1	0	1	1	0	1
per esecuzione pena	0	0	0	1	0	1	1	0	1
per provvedimento del giudice a seguito di udienza	1	0	1	0	0	0	1	0	1
Totale uscite (esclusi trasferimenti)	18	0	18	6	0	6	24	0	24
per trasferimento ad altra comunità (tutti i trasferimenti)	19	0	19	16	0	16	35	0	35
Totale uscite (inclusi trasferimenti)	37	0	37	22	0	22	59	0	59
<i>Uscite per allontanamento arbitrario</i>	8	0	8	7	0	7	15	0	15

DIPARTIMENTO PER LA GIUSTIZIA MINORILE E DI COMUNITA'
SEZIONE STATISTICA

Flussi di utenza delle Comunità - Ministeriale di Bologna

Anno 2018

RIEPILOGO INGRESSI E PRESENZE

Ingressi e presenze	Italiani			Stranieri			Totale		
	M	F	M+F	M	F	M+F	M	F	M+F
INGRESSI									
Ingressi in comunità	17	0	17	20	0	20	37	0	37
<i>trasferimenti da altre comunità</i>	1	0	1	0	0	0	1	0	1
Totale ingressi	18	0	18	20	0	20	38	0	38
PRESENZE									
Presenti al 31.12.2018	4	0	4	0	0	0	4	0	4
Presenza media giornaliera	2,9	0,0	2,9	2,6	0,0	2,6	5,5	0,0	5,5

COMUNITA' - MOTIVI DI INGRESSO E DI USCITA

Motivo del movimento	Italiani			Stranieri			Totale		
	M	F	M+F	M	F	M+F	M	F	M+F
COLLOCAMENTI IN COMUNITA'									
per misura cautelare del collocamento in comunità (art.22 DPR 448/88)	15		15	14		14	29	0	29
da prescrizioni per trasformazione misura cautelare	0	0	0	0	0	0	0	0	0
da permanenza in casa per trasformazione misura cautelare	0	0	0	1	0	1	1	0	1
da IPM per trasformazione misura cautelare	0	0	0	3	0	3	3	0	3
da IPM per fine aggravamento della misura cautelare	1	0	1	2	0	2	3	0	3
per applicazione messa alla prova	0	0	0	0	0	0	0	0	0
per applicazione misure di sicurezza	0	0	0	0	0	0	0	0	0
per affidamento al servizio sociale	1	0	1	0	0	0	1	0	1
per affidamento s.s. in caso di tossicodipendente	0	0	0	0	0	0	0	0	0
per detenzione domiciliare in comunità	0	0	0	0	0	0	0	0	0
per libertà controllata	0	0	0	0	0	0	0	0	0
Totale ingressi (esclusi trasferimenti)	17	0	17	20	0	20	37	0	37
provenienti da altra comunità (tutti i trasferimenti)	1	0	1	0	0	0	1	0	1
Totale ingressi (inclusi trasferimenti)	18	0	18	20	0	20	38	0	38
<i>Rientri spontanei da allontanamento arbitrario</i>	0	0	0	0	0	0	0	0	0
<i>Rientri con accompagnamento da allontanamento arbitrario</i>	0	0	0	0	0	0	0	0	0
USCITE DA COMUNITA'									
per revoca misura cautelare	0	0	0	1	0	1	1	0	1
per decorrenza termini misura cautelare	1	0	1	0	0	0	1	0	1
<i>per trasformazione della misura cautelare</i>									
-per appl. art. 20 DPR 448/88 (prescrizioni)	1	0	1	0	0	0	1	0	1
-per appl. art. 21 DPR 448/88 (permanenza in casa)	2	0	2	0	0	0	2	0	2
-per appl. art. 23 DPR 448/88 (custodia cautelare)	0	0	0	1	0	1	1	0	1
per aggravamento della misura cautelare	1	0	1	0	0	0	1	0	1
per custodia cautelare per nuovo procedimento penale	0	0	0	0	0	0	0	0	0
per applicazione messa alla prova	0	0	0	0	0	0	0	0	0
per continuazione messa alla prova sul territorio	1	0	1	0	0	0	1	0	1
per revoca messa alla prova	0	0	0	0	0	0	0	0	0
per fine messa alla prova	0	0	0	0	0	0	0	0	0
per applicazione misura alternativa	0	0	0	0	0	0	0	0	0
per continuazione misura alternativa sul territorio	0	0	0	0	0	0	0	0	0
per fine pena	0	0	0	1	0	1	1	0	1
per esecuzione pena	0	0	0	1	0	1	1	0	1
per provvedimento del giudice a seguito di udienza	0	0	0	0	0	0	0	0	0
Totale uscite (esclusi trasferimenti)	6	0	6	4	0	4	10	0	10
per trasferimento ad altra comunità (tutti i trasferimenti)	11	0	11	14	0	14	25	0	25
Totale uscite (inclusi trasferimenti)	17	0	17	18	0	18	35	0	35
<i>Uscite per allontanamento arbitrario</i>	0	0	0	3	0	3	3	0	3

DIPARTIMENTO PER LA GIUSTIZIA MINORILE E DI COMUNITA'
SEZIONE STATISTICA

Flussi di utenza delle Comunità - Ministeriale di Catanzaro

Anno 2018

RIEPILOGO INGRESSI E PRESENZE

Ingressi e presenze	Italiani			Stranieri			Totale		
	M	F	M+F	M	F	M+F	M	F	M+F
INGRESSI									
Ingressi in comunità	18	0	18	4	0	4	22	0	22
trasferimenti da altre comunità	1	0	1	2	0	2	3	0	3
Totale ingressi	19	0	19	6	0	6	25	0	25
PRESENZE									
Presenti al 31.12.2018	9	0	9	2	0	2	11	0	11
Presenza media giornaliera	8,9	0,0	8,9	1,2	0,0	1,2	10,1	0,0	10,1

COMUNITA' - MOTIVI DI INGRESSO E DI USCITA

Motivo del movimento	Italiani			Stranieri			Totale		
	M	F	M+F	M	F	M+F	M	F	M+F
COLLOCAMENTI IN COMUNITA'									
per misura cautelare del collocamento in comunità (art.22 DPR 448/88)	15	0	15	1	0	1	16	0	16
da prescrizioni per trasformazione misura cautelare	0	0	0	0	0	0	0	0	0
da permanenza in casa per trasformazione misura cautelare	0	0	0	0	0	0	0	0	0
da IPM per trasformazione misura cautelare	0	0	0	2	0	2	2	0	2
da IPM per fine aggravamento della misura cautelare	1	0	1	0	0	0	1	0	1
per applicazione messa alla prova	2	0	2	1	0	1	3	0	3
per applicazione misure di sicurezza	0	0	0	0	0	0	0	0	0
per affidamento al servizio sociale	0	0	0	0	0	0	0	0	0
per affidamento s.s. in caso di tossicodipendente	0	0	0	0	0	0	0	0	0
per detenzione domiciliare in comunità	0	0	0	0	0	0	0	0	0
per libertà controllata	0	0	0	0	0	0	0	0	0
Totale ingressi (esclusi trasferimenti)	18	0	18	4	0	4	22	0	22
provenienti da altra comunità (tutti i trasferimenti)	1	0	1	2	0	2	3	0	3
Totale ingressi (inclusi trasferimenti)	19	0	19	6	0	6	25	0	25
<i>Rientri spontanei da allontanamento arbitrario</i>	1	0	1	1	0	1	2	0	2
<i>Rientri con accompagnamento da allontanamento arbitrario</i>	0	0	0	0	0	0	0	0	0
USCITE DA COMUNITA'									
per revoca misura cautelare	2	0	2	0	0	0	2	0	2
per decorrenza termini misura cautelare	0	0	0	0	0	0	0	0	0
per trasformazione della misura cautelare									
-per appl. art. 20 DPR 448/88 (prescrizioni)	0	0	0	0	0	0	0	0	0
-per appl. art. 21 DPR 448/88 (permanenza in casa)	0	0	0	0	0	0	0	0	0
-per appl. art. 23 DPR 448/88 (custodia cautelare)	1	0	1	0	0	0	1	0	1
per aggravamento della misura cautelare	1	0	1	0	0	0	1	0	1
per custodia cautelare per nuovo procedimento penale	0	0	0	0	0	0	0	0	0
per applicazione messa alla prova	1	0	1	2	0	2	3	0	3
per continuazione messa alla prova sul territorio	0	0	0	0	0	0	0	0	0
per revoca messa alla prova	0	0	0	0	0	0	0	0	0
per fine messa alla prova	4	0	4	0	0	0	4	0	4
per applicazione misura alternativa	0	0	0	0	0	0	0	0	0
per continuazione misura alternativa sul territorio	0	0	0	0	0	0	0	0	0
per fine pena	0	0	0	0	0	0	0	0	0
per esecuzione pena	0	0	0	0	0	0	0	0	0
per provvedimento del giudice a seguito di udienza	0	0	0	0	0	0	0	0	0
Totale uscite (esclusi trasferimenti)	9	0	9	2	0	2	11	0	11
per trasferimento ad altra comunità (tutti i trasferimenti)	8	0	8	1	0	1	9	0	9
Totale uscite (inclusi trasferimenti)	17	0	17	3	0	3	20	0	20
<i>Uscite per allontanamento arbitrario</i>	4	0	4	1	0	1	5	0	5

DIPARTIMENTO PER LA GIUSTIZIA MINORILE E DI COMUNITA'
SEZIONE STATISTICA

Flussi di utenza delle Comunità - Ministeriale di Reggio Calabria

Anno 2018

RIEPILOGO INGRESSI E PRESENZE

Ingressi e presenze	Italiani			Stranieri			Totale		
	M	F	M+F	M	F	M+F	M	F	M+F
INGRESSI									
Ingressi in comunità	5	0	5	3	0	3	8	0	8
<i>trasferimenti da altre comunità</i>	0	0	0	0	0	0	0	0	0
Totale ingressi	5	0	5	3	0	3	8	0	8
PRESENZE									
Presenti al 31.12.2018	2	0	2	4	0	4	6	0	6
Presenza media giornaliera	2,1	0,0	2,1	3,2	0,0	3,2	5,2	0,0	5,2

COMUNITA' - MOTIVI DI INGRESSO E DI USCITA

Motivo del movimento	Italiani			Stranieri			Totale		
	M	F	M+F	M	F	M+F	M	F	M+F
COLLOCAMENTI IN COMUNITA'									
per misura cautelare del collocamento in comunità (art.22 DPR 448/88)	3	0	3	2	0	2	5	0	5
da prescrizioni per trasformazione misura cautelare	0	0	0	0	0	0	0	0	0
da permanenza in casa per trasformazione misura cautelare	0	0	0	0	0	0	0	0	0
da IPM per trasformazione misura cautelare	0	0	0	0	0	0	0	0	0
da IPM per fine aggravamento della misura cautelare	0	0	0	0	0	0	0	0	0
per applicazione messa alla prova	2	0	2	0	0	0	2	0	2
per applicazione misure di sicurezza	0	0	0	0	0	0	0	0	0
per affidamento al servizio sociale	0	0	0	0	0	0	0	0	0
per affidamento s.s. in caso di tossicodipendente	0	0	0	0	0	0	0	0	0
per detenzione domiciliare in comunità	0	0	0	1	0	1	1	0	1
per libertà controllata	0	0	0	0	0	0	0	0	0
Totale ingressi (esclusi trasferimenti)	5	0	5	3	0	3	8	0	8
provenienti da altra comunità (tutti i trasferimenti)	0	0	0	0	0	0	0	0	0
Totale ingressi (inclusi trasferimenti)	5	0	5	3	0	3	8	0	8
<i>Rientri spontanei da allontanamento arbitrario</i>	0	0	0	2	0	2	2	0	2
<i>Rientri con accompagnamento da allontanamento arbitrario</i>	0	0	0	0	0	0	0	0	0
USCITE DA COMUNITA'									
per revoca misura cautelare	0	0	0	0	0	0	0	0	0
per decorrenza termini misura cautelare	0	0	0	0	0	0	0	0	0
<i>per trasformazione della misura cautelare</i>									
-per appl. art. 20 DPR 448/88 (prescrizioni)	0	0	0	0	0	0	0	0	0
-per appl. art. 21 DPR 448/88 (permanenza in casa)	0	0	0	0	0	0	0	0	0
-per appl. art. 23 DPR 448/88 (custodia cautelare)	0	0	0	0	0	0	0	0	0
per aggravamento della misura cautelare	0	0	0	0	0	0	0	0	0
per custodia cautelare per nuovo procedimento penale	0	0	0	0	0	0	0	0	0
per applicazione messa alla prova	0	0	0	0	0	0	0	0	0
per continuazione messa alla prova sul territorio	1	0	1	0	0	0	1	0	1
per revoca messa alla prova	0	0	0	0	0	0	0	0	0
per fine messa alla prova	1	0	1	0	0	0	1	0	1
per applicazione misura alternativa	0	0	0	0	0	0	0	0	0
per continuazione misura alternativa sul territorio	0	0	0	0	0	0	0	0	0
per fine pena	0	0	0	0	0	0	0	0	0
per esecuzione pena	0	0	0	0	0	0	0	0	0
per provvedimento del giudice a seguito di udienza	1	0	1	0	0	0	1	0	1
Totale uscite (esclusi trasferimenti)	3	0	3	0	0	0	3	0	3
per trasferimento ad altra comunità (tutti i trasferimenti)	0	0	0	1	0	1	1	0	1
Totale uscite (inclusi trasferimenti)	3	0	3	1	0	1	4	0	4
<i>Uscite per allontanamento arbitrario</i>	4	0	4	3	0	3	7	0	7