

DIPARTIMENTO PER LA GIUSTIZIA MINORILE E DI COMUNITA'
SEZIONE STATISTICA

Flussi di utenza delle Comunità - Situazione nazionale

Primo semestre 2022

RIEPILOGO INGRESSI E PRESENZE									
Ingressi e presenze	Italiani			Stranieri			Totale		
	M	F	M+F	M	F	M+F	M	F	M+F
INGRESSI									
Ingressi in comunità in funzione di Centro di prima accoglienza (CPA)	5	0	5	6	0	6	11	0	11
Ingressi in comunità (esclusi trasferimenti tra comunità)	492	24	516	304	17	321	796	41	837
Totale ingressi	497	24	521	310	17	327	807	41	848
PRESENZE									
Presenti al 30.06.2022	605	40	645	256	14	270	861	54	915
Presenza media giornaliera	605,7	40,0	645,7	251,7	9,3	261,0	857,4	49,3	906,7

COMUNITA' IN FUNZIONE DI CPA - MOTIVI DI INGRESSO E DI USCITA									
Motivo del movimento	Italiani			Stranieri			Totale		
	M	F	M+F	M	F	M+F	M	F	M+F
INGRESSI IN COMUNITA' IN FUNZIONE DI CPA									
Ingressi per arresto, fermo, accompagnamento*	5	0	5	6	0	6	11	0	11
USCITE DA COMUNITA' IN FUNZIONE DI CPA									
Con applicazione misura cautelare									
Prescrizioni	1	0	1	0	0	0	1	0	1
Permanenza in casa	0	0	0	1	0	1	1	0	1
Collocamento in comunità	1	0	1	3	0	3	4	0	4
Custodia cautelare	2	0	2	1	0	1	3	0	3
Altre uscite									
Remissione in libertà	0	0	0	1	0	1	1	0	1
Minore di 14 anni	0	0	0	0	0	0	0	0	0
Estraneità al fatto	0	0	0	0	0	0	0	0	0
Minore in stato di gravidanza	0	0	0	0	0	0	0	0	0
Mancanza di altri presupposti	0	0	0	0	0	0	0	0	0
Decorrenza termini	0	0	0	0	0	0	0	0	0
Maggiorenne	0	0	0	0	0	0	0	0	0
Totale uscite	4	0	4	6	0	6	10	0	10
Rimasti in comunità per applicazione misura cautelare	1	0	1	0	0	0	1	0	1

* Ingressi ai sensi degli artt. 18 e 18 bis D.P.R. 448/88.

COMUNITA' - MOTIVI DI INGRESSO E DI USCITA

Motivo del movimento	Italiani			Stranieri			Totale		
	M	F	M+F	M	F	M+F	M	F	M+F
COLLOCAMENTI IN COMUNITA'									
per misura cautelare del collocamento in comunità (art.22 DPR 448/88)	286	18	304	154	10	164	440	28	468
da prescrizioni per trasformazione misura cautelare	0	0	0	0	1	1	0	1	1
da permanenza in casa per trasformazione misura cautelare	1	0	1	5	0	5	6	0	6
da IPM per trasformazione misura cautelare	41	0	41	37	0	37	78	0	78
da IPM per fine aggravamento della misura cautelare	56	0	56	38	2	40	94	2	96
per applicazione messa alla prova	83	5	88	53	4	57	136	9	145
per applicazione misure di sicurezza	13	0	13	4	0	4	17	0	17
per affidamento al servizio sociale	3	1	4	7	0	7	10	1	11
per affidamento s.s. in caso di tossicodipendente	1	0	1	3	0	3	4	0	4
per detenzione domiciliare in comunità	8	0	8	3	0	3	11	0	11
per libertà controllata	0	0	0	0	0	0	0	0	0
Totale ingressi (esclusi trasferimenti)	492	24	516	304	17	321	796	41	837
provenienti da altra comunità (tutti i trasferimenti)	105	4	109	50	2	52	155	6	161
Totale ingressi (inclusi trasferimenti)	597	28	625	354	19	373	951	47	998
<i>Rientri spontanei da allontanamento arbitrario</i>	114	4	118	62	0	62	176	4	180
<i>Rientri con accompagnamento da allontanamento arbitrario</i>	85	4	89	47	1	48	132	5	137
USCITE DA COMUNITA'									
per revoca misura cautelare	32	1	33	22	0	22	54	1	55
per decorrenza termini misura cautelare	13	0	13	8	0	8	21	0	21
<i>per trasformazione della misura cautelare</i>									
-per appl. art. 20 DPR 448/88 (prescrizioni)	1	0	1	3	0	3	4	0	4
-per appl. art. 21 DPR 448/88 (permanenza in casa)	28	1	29	6	0	6	34	1	35
-per appl. art. 23 DPR 448/88 (custodia cautelare)	6	0	6	2	1	3	8	1	9
per aggravamento della misura cautelare	31	1	32	23	0	23	54	1	55
per custodia cautelare per nuovo procedimento penale	2	0	2	3	0	3	5	0	5
per applicazione messa alla prova	2	0	2	5	0	5	7	0	7
per continuazione messa alla prova sul territorio	57	2	59	6	0	6	63	2	65
per revoca messa alla prova	2	1	3	4	0	4	6	1	7
per fine messa alla prova	100	10	110	45	2	47	145	12	157
per applicazione misura penale di comunità/alternativa	0	0	0	0	0	0	0	0	0
per continuazione misura penale di comunità/alternativa sul terri	4	1	5	0	0	0	4	1	5
per rinuncia a progetto di messa alla prova in comunità	20	2	22	15	0	15	35	2	37
per revoca misura penale di comunità/alternativa	4	0	4	3	0	3	7	0	7
per termine o modifica misura di sicurezza	3	0	3	2	0	2	5	0	5
per fine pena	8	1	9	10	0	10	18	1	19
per esecuzione pena	7	0	7	2	0	2	9	0	9
per provvedimento del giudice a seguito di udienza	13	0	13	3	0	3	16	0	16
per impossibilità a proseguire da parte della comunità	23	1	24	13	0	13	36	1	37
per arresto/fermo	1	0	1	4	0	4	5	0	5
per trasferimento a struttura per adulti	1	0	1	0	0	0	1	0	1
Totale uscite (esclusi trasferimenti)	358	21	379	179	3	182	537	24	561
per trasferimento ad altra comunità (tutti i trasferimenti)	124	5	129	56	2	58	180	7	187
Totale uscite (inclusi trasferimenti)	482	26	508	235	5	240	717	31	748
<i>Uscite per allontanamento arbitrario</i>	281	9	290	190	9	199	471	18	489

DIPARTIMENTO PER LA GIUSTIZIA MINORILE E DI COMUNITA'
SEZIONE STATISTICA

Collocamenti in comunità secondo il sesso e l'età
Primo semestre 2022

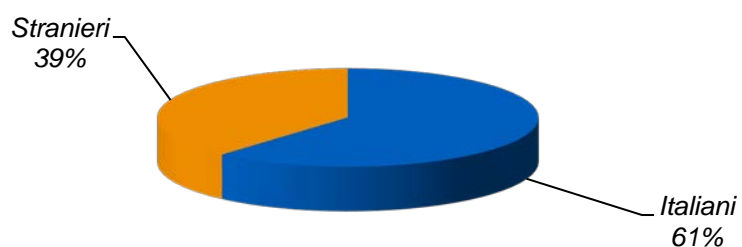
ETA'	SESSO		Totale
	Maschi	Femmine	
meno di 14 anni	0	2	2
14 anni	44	3	47
15 anni	103	5	108
16 anni	207	12	219
17 anni	303	12	315
giovani adulti	150	7	157
Totale	807	41	848

DIPARTIMENTO PER LA GIUSTIZIA MINORILE E DI COMUNITA'
SEZIONE STATISTICA

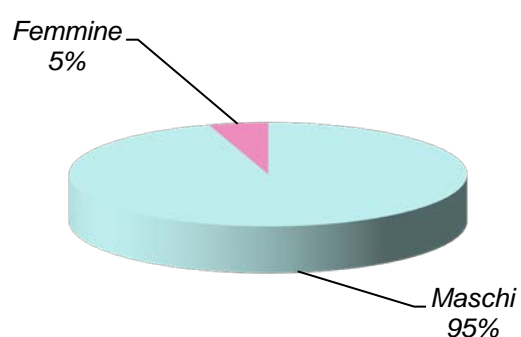
Collocamenti in comunità secondo il sesso ed il Paese di provenienza
Primo semestre 2022

PAESI	SESSO		TOTALE
	Maschi	Femmine	
Italia	497	24	521
ALTRI PAESI DELL'UNIONE EUROPEA	29	5	34
Croazia	4	2	6
Romania	19	3	22
Altri	6	0	6
ALTRI PAESI EUROPEI	53	5	58
Albania	15	0	15
Bosnia-Erzegovina	9	2	11
Kosovo	3	0	3
Macedonia	2	1	3
Moldova	9	1	10
Russa, Federazione	2	1	3
Serbia, Repubblica di	6	0	6
Ucraina	5	0	5
Altri	2	0	2
AFRICA	200	7	207
Algeria	8	2	10
Costa d'Avorio	3	0	3
Egitto	29	0	29
Marocco	95	4	99
Senegal	11	0	11
Tunisia	46	0	46
Altri	8	1	9
AMERICA	17	0	17
Brasile	3	0	3
Colombia	3	0	3
Ecuador	3	0	3
Rep. Dominicana	3	0	3
Altri	5	0	5
ASIA	10	0	10
Bangladesh	3	0	3
Altri	7	0	7
APOLIDE	1	0	1
TOTALE	807	41	848

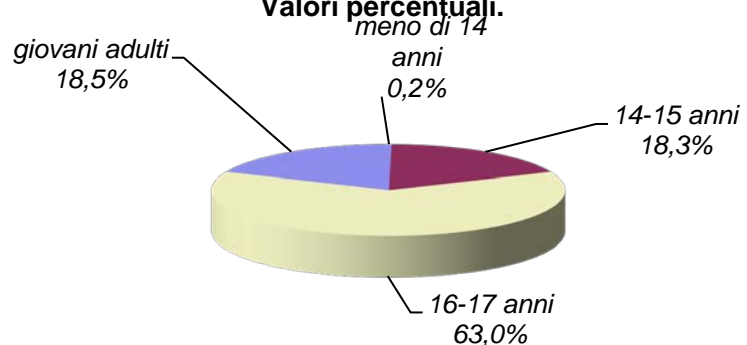
**Collocamenti in comunità nel primo semestre 2022
secondo la nazionalità. Valori percentuali.**



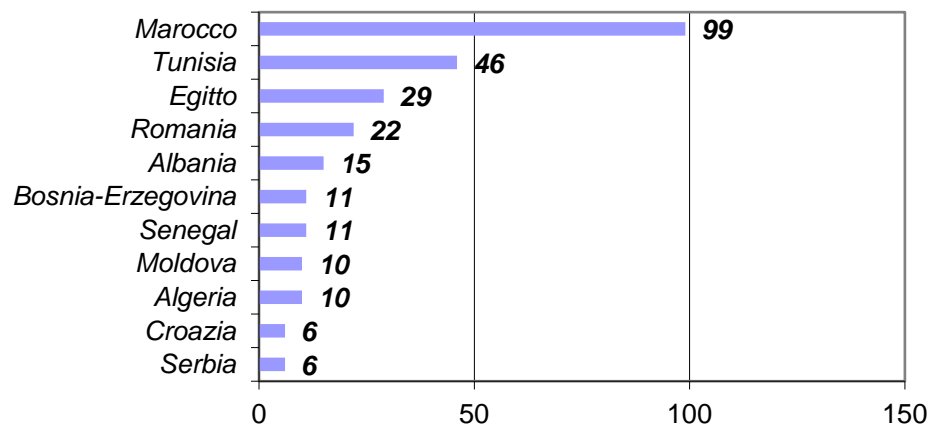
**Collocamenti in comunità nel primo semestre 2022
secondo il sesso. Valori percentuali.**



**Collocamenti in comunità nel primo semestre 2022
secondo l'età. Valori percentuali.**



**Collocamenti in comunità nel primo semestre 2022:
principali Paesi di provenienza dei minori stranieri (prime
dieci frequenze)**



DIPARTIMENTO PER LA GIUSTIZIA MINORILE E DI COMUNITA'
SEZIONE STATISTICA

Flussi di utenza delle Comunità - Italia Settentrionale
Primo semestre 2022

RIEPILOGO INGRESSI E PRESENZE

Ingressi e presenze	Italiani			Stranieri			Totale		
	M	F	M+F	M	F	M+F	M	F	M+F
INGRESSI									
Ingressi in comunità in funzione di Centro di prima accoglienza (CPA)	4	0	4	6	0	6	10	0	10
Ingressi in comunità □	207	12	219	232	10	242	439	22	461
Trasferimenti da altre comunità	54	3	57	42	2	44	96	5	101
Totale ingressi	265	15	280	280	12	292	545	27	572
PRESENZE									
Presenti al 30.06.2022	229	22	251	182	9	191	411	31	442
Presenza media giornaliera	235,5	20,3	255,8	173,0	5,1	178,0	408,5	25,3	433,9

COMUNITA' IN FUNZIONE DI CPA - MOTIVI DI INGRESSO E DI USCITA

Motivo del movimento	Italiani			Stranieri			Totale		
	M	F	M+F	M	F	M+F	M	F	M+F
INGRESSI IN COMUNITA' IN FUNZIONE DI CPA									
Ingressi per arresto, fermo, accompagnamento*	4	0	4	6	0	6	10	0	10
USCITE DA COMUNITA' IN FUNZIONE DI CPA									
Con applicazione misura cautelare									
Prescrizioni	0	0	0	0	0	0	0	0	0
Permanenza in casa	0	0	0	1	0	1	1	0	1
Collocamento in comunità	1	0	1	3	0	3	4	0	4
Custodia cautelare	2	0	2	1	0	1	3	0	3
Altre uscite									
Remissione in libertà	0	0	0	1	0	1	1	0	1
Minore di 14 anni	0	0	0	0	0	0	0	0	0
Estraneità al fatto	0	0	0	0	0	0	0	0	0
Minore in stato di gravidanza	0	0	0	0	0	0	0	0	0
Mancanza di altri presupposti	0	0	0	0	0	0	0	0	0
Decorrenza termini	0	0	0	0	0	0	0	0	0
Maggiorenne	0	0	0	0	0	0	0	0	0
Totale uscite	3	0	3	6	0	6	9	0	9
Rimasti in comunità per applicazione misura cautelare	0	0	0	0	0	0	0	0	0

*Ingressi ai sensi degli artt. 18 e 18 bis D.P.R. 448/88.

COMUNITA' - MOTIVI DI INGRESSO E DI USCITA

Motivo del movimento	Italiani			Stranieri			Totale		
	M	F	M+F	M	F	M+F	M	F	M+F
COLLOCAMENTI IN COMUNITA'									
per misura cautelare del collocamento in comunità (art.22 DPR 448/88)	110	9	119	116	7	123	226	16	242
da prescrizioni per trasformazione misura cautelare	0	0	0	0	0	0	0	0	0
da permanenza in casa per trasformazione misura cautelare	0	0	0	4	0	4	4	0	4
da IPM per trasformazione misura cautelare	20	0	20	30	0	30	50	0	50
da IPM per fine aggravamento della misura cautelare	30	0	30	36	1	37	66	1	67
per applicazione messa alla prova	38	2	40	37	2	39	75	4	79
per applicazione misure di sicurezza	4	0	4	1	0	1	5	0	5
per affidamento al servizio sociale	1	1	2	5	0	5	6	1	7
per affidamento s.s. in caso di tossicodipendente	1	0	1	3	0	3	4	0	4
per detenzione domiciliare in comunità	3	0	3	0	0	0	3	0	3
per libertà controllata	0	0	0	0	0	0	0	0	0
Totale ingressi (esclusi trasferimenti)	207	12	219	232	10	242	439	22	461
provenienti da altra comunità (tutti i trasferimenti)	54	3	57	42	2	44	96	5	101
Totale ingressi (inclusi trasferimenti)	261	15	276	274	12	286	535	27	562
<i>Rientri spontanei da allontanamento arbitrario</i>	56	1	57	55	0	55	111	1	112
<i>Rientri con accompagnamento da allontanamento arbitrario</i>	45	1	46	44	1	45	89	2	91
USCITE DA COMUNITA'									
per revoca misura cautelare	16	0	16	15	0	15	31	0	31
per decorrenza termini misura cautelare	8	0	8	5	0	5	13	0	13
<i>per trasformazione della misura cautelare</i>									
-per appl. art. 20 DPR 448/88 (prescrizioni)	0	0	0	0	0	0	0	0	0
-per appl. art. 21 DPR 448/88 (permanenza in casa)	14	0	14	5	0	5	19	0	19
-per appl. art. 23 DPR 448/88 (custodia cautelare)	2	0	2	2	0	2	4	0	4
per aggravamento della misura cautelare	21	0	21	20	0	20	41	0	41
per custodia cautelare per nuovo procedimento penale	1	0	1	2	0	2	3	0	3
per applicazione messa alla prova	0	0	0	3	0	3	3	0	3
per continuazione messa alla prova sul territorio	24	0	24	4	0	4	28	0	28
per revoca messa alla prova	0	0	0	4	0	4	4	0	4
per fine messa alla prova	40	3	43	24	1	25	64	4	68
per applicazione misura penale di comunità/alternativa	0	0	0	0	0	0	0	0	0
per continuazione misura penale di comunità/alternativa sul te	0	0	0	0	0	0	0	0	0
per rinuncia a progetto di messa alla prova in comunità	13	2	15	15	0	15	28	2	30
per revoca misura penale di comunità/alternativa	3	0	3	2	0	2	5	0	5
per termine o modifica misura di sicurezza	1	0	1	1	0	1	2	0	2
per fine pena	4	0	4	6	0	6	10	0	10
per esecuzione pena	1	0	1	1	0	1	2	0	2
per provvedimento del giudice a seguito di udienza	3	0	3	2	0	2	5	0	5
per impossibilità a proseguire da parte della comunità	17	1	18	9	0	9	26	1	27
per arresto/fermo	0	0	0	4	0	4	4	0	4
per trasferimento a struttura per adulti	1	0	1	0	0	0	1	0	1
Totale uscite (esclusi trasferimenti)	169	6	175	124	1	125	293	7	300
per trasferimento ad altra comunità (tutti i trasferimenti)	67	4	71	45	2	47	112	6	118
Totale uscite (inclusi trasferimenti)	236	10	246	169	3	172	405	13	418
<i>Uscite per allontanamento arbitrario</i>	123	4	127	161	6	167	284	10	294

DIPARTIMENTO PER LA GIUSTIZIA MINORILE E DI COMUNITA'
SEZIONE STATISTICA

Flussi di utenza delle Comunità - Italia Centrale
Primo semestre 2022

RIEPILOGO INGRESSI E PRESENZE

Ingressi e presenze	Italiani			Stranieri			Totale		
	M	F	M+F	M	F	M+F	M	F	M+F
INGRESSI									
Ingressi in comunità in funzione di Centro di prima accoglienza (CPA)	0	0	0	0	0	0	0	0	0
Ingressi in comunità □	58	2	60	46	5	51	104	7	111
Trasferimenti da altre comunità	3	0	3	5	0	5	8	0	8
Totale ingressi	61	2	63	51	5	56	112	7	119
PRESENZE									
Presenti al 30.06.2022	68	5	73	41	3	44	109	8	117
Presenza media giornaliera	65,4	5,1	70,5	41,9	3,3	45,2	107,3	8,4	115,7

COMUNITA' IN FUNZIONE DI CPA - MOTIVI DI INGRESSO E DI USCITA

Motivo del movimento	Italiani			Stranieri			Totale		
	M	F	M+F	M	F	M+F	M	F	M+F
INGRESSI IN COMUNITA' IN FUNZIONE DI CPA									
Ingressi per arresto, fermo, accompagnamento*	0	0	0	0	0	0	0	0	0
USCITE DA COMUNITA' IN FUNZIONE DI CPA									
Con applicazione misura cautelare									
Prescrizioni	0	0	0	0	0	0	0	0	0
Permanenza in casa	0	0	0	0	0	0	0	0	0
Collocamento in comunità	0	0	0	0	0	0	0	0	0
Custodia cautelare	0	0	0	0	0	0	0	0	0
Altre uscite									
Remissione in libertà	0	0	0	0	0	0	0	0	0
Totale uscite	0	0	0	0	0	0	0	0	0
Rimasti in comunità per applicazione misura cautelare	0	0	0	0	0	0	0	0	0

*Ingressi ai sensi degli artt. 18 e 18 bis D.P.R. 448/88.

COMUNITA' - MOTIVI DI INGRESSO E DI USCITA

Motivo del movimento	Italiani			Stranieri			Totale		
	M	F	M+F	M	F	M+F	M	F	M+F
COLLOCAMENTI IN COMUNITA'									
per misura cautelare del collocamento in comunità (art.22 DPR 448/88)	44	1	45	25	3	28	69	4	73
da prescrizioni per trasformazione misura cautelare	0	0	0	0	0	0	0	0	0
da permanenza in casa per trasformazione misura cautelare	0	0	0	0	0	0	0	0	0
da IPM per trasformazione misura cautelare	3	0	3	4	0	4	7	0	7
da IPM per fine aggravamento della misura cautelare	0	0	0	1	1	2	1	1	2
per applicazione messa alla prova	8	1	9	11	1	12	19	2	21
per applicazione misure di sicurezza	1	0	1	2	0	2	3	0	3
per affidamento al servizio sociale	2	0	2	2	0	2	4	0	4
per affidamento s.s. in caso di tossicodipendente	0	0	0	0	0	0	0	0	0
per detenzione domiciliare in comunità	0	0	0	1	0	1	1	0	1
per libertà controllata	0	0	0	0	0	0	0	0	0
Totale ingressi (esclusi trasferimenti)	58	2	60	46	5	51	104	7	111
provenienti da altra comunità (tutti i trasferimenti)	3	0	3	5	0	5	8	0	8
Totale ingressi (inclusi trasferimenti)	61	2	63	51	5	56	112	7	119
<i>Rientri spontanei da allontanamento arbitrario</i>	4	1	5	2	0	2	6	1	7
<i>Rientri con accompagnamento da allontanamento arbitrario</i>	0	0	0	0	0	0	0	0	0
USCITE DA COMUNITA'									
per revoca misura cautelare	10	0	10	5	0	5	15	0	15
per decorrenza termini misura cautelare	3	0	3	3	0	3	6	0	6
<i>per trasformazione della misura cautelare</i>									
-per appl. art. 20 DPR 448/88 (prescrizioni)	0	0	0	2	0	2	2	0	2
-per appl. art. 21 DPR 448/88 (permanenza in casa)	4	0	4	0	0	0	4	0	4
-per appl. art. 23 DPR 448/88 (custodia cautelare)	2	0	2	0	1	1	2	1	3
per aggravamento della misura cautelare	1	0	1	2	0	2	3	0	3
per custodia cautelare per nuovo procedimento penale	0	0	0	1	0	1	1	0	1
per applicazione messa alla prova	0	0	0	1	0	1	1	0	1
per continuazione messa alla prova sul territorio	3	0	3	0	0	0	3	0	3
per revoca messa alla prova	0	1	1	0	0	0	0	1	1
per fine messa alla prova	12	1	13	10	0	10	22	1	23
per continuazione misura penale di comunità/alternativa sul ter	0	0	0	0	0	0	0	0	0
per rinuncia a progetto di messa alla prova in comunità	0	0	0	0	0	0	0	0	0
per revoca misura penale di comunità/alternativa	0	0	0	1	0	1	1	0	1
per termine o modifica misura di sicurezza	1	0	1	0	0	0	1	0	1
per fine pena	0	0	0	2	0	2	2	0	2
per esecuzione pena	0	0	0	0	0	0	0	0	0
per provvedimento del giudice a seguito di udienza	3	0	3	1	0	1	4	0	4
per impossibilità a proseguire da parte della comunità	3	0	3	4	0	4	7	0	7
per arresto/fermo	1	0	1	0	0	0	1	0	1
per trasferimento a struttura per adulti	0	0	0	0	0	0	0	0	0
Totale uscite (esclusi trasferimenti)	43	2	45	32	1	33	75	3	78
per trasferimento ad altra comunità (tutti i trasferimenti)	3	0	3	7	0	7	10	0	10
Totale uscite (inclusi trasferimenti)	46	2	48	39	1	40	85	3	88
<i>Uscite per allontanamento arbitrario</i>	16	1	17	17	3	20	33	4	37

DIPARTIMENTO PER LA GIUSTIZIA MINORILE E DI COMUNITA'
SEZIONE STATISTICA

Flussi di utenza delle Comunità - Italia Meridionale
Primo semestre 2022

RIEPILOGO INGRESSI E PRESENZE

Ingressi e presenze	Italiani			Stranieri			Totale		
	M	F	M+F	M	F	M+F	M	F	M+F
INGRESSI									
Ingressi in comunità in funzione di Centro di prima accoglienza (CPA)	1	0	1	0	0	0	1	0	1
Ingressi in comunità □	157	2	159	18	1	19	175	3	178
Trasferimenti da altre comunità	28	1	29	2	0	2	30	1	31
Totale ingressi	186	3	189	20	1	21	206	4	210
PRESENZE									
Presenti al 30.06.2022	198	4	202	14	1	15	212	5	217
Presenza media giornaliera	187,9	7,1	195,0	16,4	0,7	17,2	204,3	7,8	212,2

COMUNITA' IN FUNZIONE DI CPA - MOTIVI DI INGRESSO E DI USCITA

Motivo del movimento	Italiani			Stranieri			Totale		
	M	F	M+F	M	F	M+F	M	F	M+F
INGRESSI IN COMUNITA' IN FUNZIONE DI CPA									
Ingressi per arresto, fermo, accompagnamento*	1	0	1	0	0	0	1	0	1
USCITE DA COMUNITA' IN FUNZIONE DI CPA									
Con applicazione misura cautelare									
Prescrizioni	1	0	1	0	0	0	1	0	1
Permanenza in casa	0	0	0	0	0	0	0	0	0
Collocamento in comunità	0	0	0	0	0	0	0	0	0
Custodia cautelare	0	0	0	0	0	0	0	0	0
Altre uscite									
Remissione in libertà	0	0	0	0	0	0	0	0	0
Totale uscite	1	0	1	0	0	0	1	0	1
Rimasti in comunità per applicazione misura cautelare	0	0	0	0	0	0	0	0	0

*Ingressi ai sensi degli artt. 18 e 18 bis D.P.R. 448/88.

COMUNITA' - MOTIVI DI INGRESSO E DI USCITA

Motivo del movimento	Italiani			Stranieri			Totale		
	M	F	M+F	M	F	M+F	M	F	M+F
COLLOCAMENTI IN COMUNITA'									
per misura cautelare del collocamento in comunità (art.22 DPR 448/88)	91	1	92	7	0	7	98	1	99
da prescrizioni per trasformazione misura cautelare	0	0	0	0	0	0	0	0	0
da permanenza in casa per trasformazione misura cautelare	0	0	0	0	0	0	0	0	0
da IPM per trasformazione misura cautelare	13	0	13	2	0	2	15	0	15
da IPM per fine aggravamento della misura cautelare	18	0	18	1	0	1	19	0	19
per applicazione messa alla prova	28	1	29	5	1	6	33	2	35
per applicazione misure di sicurezza	4	0	4	1	0	1	5	0	5
per affidamento al servizio sociale	0	0	0	0	0	0	0	0	0
per affidamento s.s. in caso di tossicodipendente	0	0	0	0	0	0	0	0	0
per detenzione domiciliare in comunità	3	0	3	2	0	2	5	0	5
per libertà controllata	0	0	0	0	0	0	0	0	0
Totale ingressi (esclusi trasferimenti)	157	2	159	18	1	19	175	3	178
provenienti da altra comunità (tutti i trasferimenti)	28	1	29	2	0	2	30	1	31
Totale ingressi (inclusi trasferimenti)	185	3	188	20	1	21	205	4	209
<i>Rientri spontanei da allontanamento arbitrario</i>	21	1	22	1	0	1	22	1	23
<i>Rientri con accompagnamento da allontanamento arbitrario</i>	25	3	28	1	0	1	26	3	29
USCITE DA COMUNITA'									
per revoca misura cautelare	2	0	2	1	0	1	3	0	3
per decorrenza termini misura cautelare	0	0	0	0	0	0	0	0	0
<i>per trasformazione della misura cautelare</i>									
-per appl. art. 20 DPR 448/88 (prescrizioni)	1	0	1	1	0	1	2	0	2
-per appl. art. 21 DPR 448/88 (permanenza in casa)	5	0	5	1	0	1	6	0	6
-per appl. art. 23 DPR 448/88 (custodia cautelare)	2	0	2	0	0	0	2	0	2
per aggravamento della misura cautelare	7	0	7	1	0	1	8	0	8
per custodia cautelare per nuovo procedimento penale	1	0	1	0	0	0	1	0	1
per applicazione messa alla prova	2	0	2	1	0	1	3	0	3
per continuazione messa alla prova sul territorio	16	2	18	2	0	2	18	2	20
per revoca messa alla prova	2	0	2	0	0	0	2	0	2
per fine messa alla prova	29	5	34	5	1	6	34	6	40
per applicazione misura penale di comunità/alternativa	0	0	0	0	0	0	0	0	0
per continuazione misura penale di comunità/alternativa sul ter	1	0	1	0	0	0	1	0	1
per rinuncia a progetto di messa alla prova in comunità	7	0	7	0	0	0	7	0	7
per revoca misura penale di comunità/alternativa	1	0	1	0	0	0	1	0	1
per termine o modifica misura di sicurezza	0	0	0	1	0	1	1	0	1
per fine pena	2	1	3	1	0	1	3	1	4
per esecuzione pena	4	0	4	0	0	0	4	0	4
per provvedimento del giudice a seguito di udienza	5	0	5	0	0	0	5	0	5
per impossibilità a proseguire da parte della comunità	1	0	1	0	0	0	1	0	1
per arresto/fermo	0	0	0	0	0	0	0	0	0
per trasferimento a struttura per adulti	0	0	0	0	0	0	0	0	0
Totale uscite (esclusi trasferimenti)	88	8	96	14	1	15	102	9	111
per trasferimento ad altra comunità (tutti i trasferimenti)	35	1	36	3	0	3	38	1	39
Totale uscite (inclusi trasferimenti)	123	9	132	17	1	18	140	10	150
<i>Uscite per allontanamento arbitrario</i>	71	4	75	5	0	5	76	4	80

DIPARTIMENTO PER LA GIUSTIZIA MINORILE E DI COMUNITA'
SEZIONE STATISTICA

Flussi di utenza delle Comunità - Isole
Primo semestre 2022

RIEPILOGO INGRESSI E PRESENZE

Ingressi e presenze	Italiani			Stranieri			Totale		
	M	F	M+F	M	F	M+F	M	F	M+F
INGRESSI									
Ingressi in comunità in funzione di Centro di prima accoglienza (CPA)	0	0	0	0	0	0	0	0	0
Ingressi in comunità □	70	8	78	8	1	9	78	9	87
Trasferimenti da altre comunità	20	0	20	1	0	1	21	0	21
Totale ingressi	90	8	98	9	1	10	99	9	108
PRESENZE									
Presenti al 30.06.2022	110	9	119	19	1	20	129	10	139
Presenza media giornaliera	116,9	7,5	124,4	20,4	0,2	20,6	137,3	7,7	145,0

COMUNITA' IN FUNZIONE DI CPA - MOTIVI DI INGRESSO E DI USCITA

Motivo del movimento	Italiani			Stranieri			Totale		
	M	F	M+F	M	F	M+F	M	F	M+F
INGRESSI IN COMUNITA' IN FUNZIONE DI CPA									
Ingressi per arresto, fermo, accompagnamento*	0	0	0	0	0	0	0	0	0
USCITE DA COMUNITA' IN FUNZIONE DI CPA									
Con applicazione misura cautelare									
Prescrizioni	0	0	0	0	0	0	0	0	0
Permanenza in casa	0	0	0	0	0	0	0	0	0
Collocamento in comunità	0	0	0	0	0	0	0	0	0
Custodia cautelare	0	0	0	0	0	0	0	0	0
Altre uscite									
Remissione in libertà	0	0	0	0	0	0	0	0	0
Totale uscite	0	0	0	0	0	0	0	0	0
Rimasti in comunità per applicazione misura cautelare	0	0	0	0	0	0	0	0	0

*Ingressi ai sensi degli artt. 18 e 18 bis D.P.R. 448/88.

COMUNITA' - MOTIVI DI INGRESSO E DI USCITA

Motivo del movimento	Italiani			Stranieri			Totale		
	M	F	M+F	M	F	M+F	M	F	M+F
COLLOCAMENTI IN COMUNITA'									
per misura cautelare del collocamento in comunità (art.22 DPR 448/88)	41	7	48	6	0	6	47	7	54
da prescrizioni per trasformazione misura cautelare	0	0	0	0	1	1	0	1	1
da permanenza in casa per trasformazione misura cautelare	1	0	1	1	0	1	2	0	2
da IPM per trasformazione misura cautelare	5	0	5	1	0	1	6	0	6
da IPM per fine aggravamento della misura cautelare	8	0	8	0	0	0	8	0	8
per applicazione messa alla prova	9	1	10	0	0	0	9	1	10
per applicazione misure di sicurezza	4	0	4	0	0	0	4	0	4
per affidamento al servizio sociale	0	0	0	0	0	0	0	0	0
per affidamento s.s. in caso di tossicodipendente	0	0	0	0	0	0	0	0	0
per detenzione domiciliare in comunità	2	0	2	0	0	0	2	0	2
per libertà controllata	0	0	0	0	0	0	0	0	0
Totale ingressi (esclusi trasferimenti)	70	8	78	8	1	9	78	9	87
provenienti da altra comunità (tutti i trasferimenti)	20	0	20	1	0	1	21	0	21
Totale ingressi (inclusi trasferimenti)	90	8	98	9	1	10	99	9	108
<i>Rientri spontanei da allontanamento arbitrario</i>	33	1	34	4	0	4	37	1	38
<i>Rientri con accompagnamento da allontanamento arbitrario</i>	15	0	15	2	0	2	17	0	17
USCITE DA COMUNITA'									
per revoca misura cautelare	4	1	5	1	0	1	5	1	6
per decorrenza termini misura cautelare	2	0	2	0	0	0	2	0	2
<i>per trasformazione della misura cautelare</i>									
-per appl. art. 20 DPR 448/88 (prescrizioni)	0	0	0	0	0	0	0	0	0
-per appl. art. 21 DPR 448/88 (permanenza in casa)	5	1	6	0	0	0	5	1	6
-per appl. art. 23 DPR 448/88 (custodia cautelare)	0	0	0	0	0	0	0	0	0
per aggravamento della misura cautelare	2	1	3	0	0	0	2	1	3
per custodia cautelare per nuovo procedimento penale	0	0	0	0	0	0	0	0	0
per applicazione messa alla prova	0	0	0	0	0	0	0	0	0
per continuazione messa alla prova sul territorio	14	0	14	0	0	0	14	0	14
per revoca messa alla prova	0	0	0	0	0	0	0	0	0
per fine messa alla prova	19	1	20	6	0	6	25	1	26
per continuazione misura penale di comunità/alternativa sul terri	3	1	4	0	0	0	3	1	4
per rinuncia a progetto di messa alla prova in comunità	0	0	0	0	0	0	0	0	0
per revoca misura penale di comunità/alternativa	0	0	0	0	0	0	0	0	0
per termine o modifica misura di sicurezza	1	0	1	0	0	0	1	0	1
per fine pena	2	0	2	1	0	1	3	0	3
per esecuzione pena	2	0	2	1	0	1	3	0	3
per provvedimento del giudice a seguito di udienza	2	0	2	0	0	0	2	0	2
per impossibilità a proseguire da parte della comunità	2	0	2	0	0	0	2	0	2
per arresto/fermo	0	0	0	0	0	0	0	0	0
per trasferimento a struttura per adulti	0	0	0	0	0	0	0	0	0
Totale uscite (esclusi trasferimenti)	58	5	63	9	0	9	67	5	72
per trasferimento ad altra comunità (tutti i trasferimenti)	19	0	19	1	0	1	20	0	20
Totale uscite (inclusi trasferimenti)	77	5	82	10	0	10	87	5	92
<i>Uscite per allontanamento arbitrario</i>	71	0	71	7	0	7	78	0	78

Flussi di utenza delle Comunità private - Situazione nazionale
Primo semestre 2022

RIEPILOGO INGRESSI E PRESENZE									
Ingressi e presenze	Italiani			Stranieri			Totale		
	M	F	M+F	M	F	M+F	M	F	M+F
INGRESSI									
Ingressi in comunità in funzione di Centro di prima accoglienza (CPA)	5	0	5	6	0	6	11	0	11
Ingressi in comunità □	461	24	485	277	17	294	738	41	779
Trasferimenti da altre comunità	104	4	108	50	2	52	154	6	160
Totale ingressi	570	28	598	333	19	352	903	47	950
PRESENZE									
Presenti al 30.06.2022	594	40	634	248	14	262	842	54	896
Presenza media giornaliera	593,0	40,0	633,0	244,4	9,3	253,7	837,4	49,3	886,7

COMUNITA' IN FUNZIONE DI CPA - MOTIVI DI INGRESSO E DI USCITA									
Motivo del movimento	Italiani			Stranieri			Totale		
	M	F	M+F	M	F	M+F	M	F	M+F
INGRESSI IN COMUNITA' IN FUNZIONE DI CPA									
Ingressi per arresto, fermo, accompagnamento*	5	0	5	6	0	6	11	0	11
USCITE DA COMUNITA' IN FUNZIONE DI CPA									
Con applicazione misura cautelare									
Prescrizioni	1	0	1	0	0	0	1	0	1
Permanenza in casa	0	0	0	1	0	1	1	0	1
Collocamento in comunità	1	0	1	3	0	3	4	0	4
Custodia cautelare	2	0	2	1	0	1	3	0	3
Altre uscite									
Remissione in libertà	0	0	0	1	0	1	1	0	1
Minore di 14 anni	0	0	0	0	0	0	0	0	0
Estraneità al fatto	0	0	0	0	0	0	0	0	0
Minore in stato di gravidanza	0	0	0	0	0	0	0	0	0
Mancanza di altri presupposti	0	0	0	0	0	0	0	0	0
Decorrenza termini	0	0	0	0	0	0	0	0	0
Maggiorenne	0	0	0	0	0	0	0	0	0
Totale uscite	4	0	4	6	0	6	10	0	10
Rimasti in comunità per applicazione misura cautelare	1	0	1	0	0	0	1	0	1

*Ingressi ai sensi degli artt. 18 e 18 bis D.P.R. 448/88.

COMUNITA' - MOTIVI DI INGRESSO E DI USCITA

Motivo del movimento	Italiani			Stranieri			Totale		
	M	F	M+F	M	F	M+F	M	F	M+F
COLLOCAMENTI IN COMUNITA'									
per misura cautelare del collocamento in comunità (art.22 DPR 448/88)	258	18	276	130	10	140	388	28	416
da prescrizioni per trasformazione misura cautelare	0	0	0	0	1	1	0	1	1
da permanenza in casa per trasformazione misura cautelare	1	0	1	5	0	5	6	0	6
da IPM per trasformazione misura cautelare	40	0	40	37	0	37	77	0	77
da IPM per fine aggravamento della misura cautelare	54	0	54	38	2	40	92	2	94
per applicazione messa alla prova	83	5	88	52	4	56	135	9	144
per applicazione misure di sicurezza	13	0	13	4	0	4	17	0	17
per affidamento al servizio sociale	3	1	4	6	0	6	9	1	10
per affidamento s.s. in caso di tossicodipendente	1	0	1	3	0	3	4	0	4
per detenzione domiciliare in comunità	8	0	8	2	0	2	10	0	10
per libertà controllata	0	0	0	0	0	0	0	0	0
Totale ingressi (esclusi trasferimenti)	461	24	485	277	17	294	738	41	779
provenienti da altra comunità (tutti i trasferimenti)	104	4	108	50	2	52	154	6	160
Totale ingressi (inclusi trasferimenti)	565	28	593	327	19	346	892	47	939
<i>Rientri spontanei da allontanamento arbitrario</i>	114	4	118	61	0	61	175	4	179
<i>Rientri con accompagnamento da allontanamento arbitrario</i>	85	4	89	43	1	44	128	5	133
USCITE DA COMUNITA'									
per revoca misura cautelare	31	1	32	19	0	19	50	1	51
per decorrenza termini misura cautelare	13	0	13	8	0	8	21	0	21
<i>per trasformazione della misura cautelare</i>									
-per appl. art. 20 DPR 448/88 (prescrizioni)	1	0	1	3	0	3	4	0	4
-per appl. art. 21 DPR 448/88 (permanenza in casa)	27	1	28	6	0	6	33	1	34
-per appl. art. 23 DPR 448/88 (custodia cautelare)	6	0	6	2	1	3	8	1	9
per aggravamento della misura cautelare	31	1	32	22	0	22	53	1	54
per custodia cautelare per nuovo procedimento penale	2	0	2	3	0	3	5	0	5
per applicazione messa alla prova	2	0	2	4	0	4	6	0	6
per continuazione messa alla prova sul territorio	57	2	59	5	0	5	62	2	64
per revoca messa alla prova	2	1	3	4	0	4	6	1	7
per fine messa alla prova	99	10	109	45	2	47	144	12	156
per applicazione misura penale di comunità/alternativa	0	0	0	0	0	0	0	0	0
per continuazione misura penale di comunità/alternativa sul territ	4	1	5	0	0	0	4	1	5
per rinuncia a progetto di messa alla prova in comunità	20	2	22	15	0	15	35	2	37
per revoca misura penale di comunità/alternativa	3	0	3	2	0	2	5	0	5
per termine o modifica misura di sicurezza	3	0	3	2	0	2	5	0	5
per fine pena	8	1	9	9	0	9	17	1	18
per esecuzione pena	6	0	6	2	0	2	8	0	8
per provvedimento del giudice a seguito di udienza	13	0	13	3	0	3	16	0	16
per impossibilità a proseguire da parte della comunità	23	1	24	13	0	13	36	1	37
per arresto/fermo	1	0	1	4	0	4	5	0	5
per trasferimento a struttura per adulti	1	0	1	0	0	0	1	0	1
Totale uscite (esclusi trasferimenti)	353	21	374	171	3	174	524	24	548
per trasferimento ad altra comunità (tutti i trasferimenti)	98	5	103	46	2	48	144	7	151
Totale uscite (inclusi trasferimenti)	451	26	477	217	5	222	668	31	699
<i>Uscite per allontanamento arbitrario</i>	281	9	290	179	9	188	460	18	478

DIPARTIMENTO PER LA GIUSTIZIA MINORILE E DI COMUNITA'
SEZIONE STATISTICA

Flussi di utenza delle Comunità private - CGM di Bari
Primo semestre 2022

RIEPILOGO INGRESSI E PRESENZE

Ingressi e presenze	Italiani			Stranieri			Totale		
	M	F	M+F	M	F	M+F	M	F	M+F
INGRESSI									
Ingressi in comunità in funzione di Centro di prima accoglienza (CPA)	1	0	1	0	0	0	1	0	1
Ingressi in comunità □	43	1	44	7	0	7	50	1	51
Trasferimenti da altre comunità	8	0	8	0	0	0	8	0	8
Totale ingressi	52	1	53	7	0	7	59	1	60
PRESENZE									
Presenti al 30.06.2022	52	1	53	7	0	7	59	1	60
Presenza media giornaliera	49,0	0,7	49,8	7,1	0	7,1	56,2	0,7	56,9

COMUNITA' IN FUNZIONE DI CPA - MOTIVI DI INGRESSO E DI USCITA

Motivo del movimento	Italiani			Stranieri			Totale		
	M	F	M+F	M	F	M+F	M	F	M+F
INGRESSI IN COMUNITA' IN FUNZIONE DI CPA									
Ingressi per arresto, fermo, accompagnamento*	1	0	1	0	0	0	1	0	1
USCITE DA COMUNITA' IN FUNZIONE DI CPA									
Con applicazione misura cautelare									
Prescrizioni	1	0	1	0	0	0	1	0	1
Permanenza in casa	0	0	0	0	0	0	0	0	0
Collocamento in comunità	0	0	0	0	0	0	0	0	0
Custodia cautelare	0	0	0	0	0	0	0	0	0
Altre uscite									
Remissione in libertà	0	0	0	0	0	0	0	0	0
Minore di 14 anni	0	0	0	0	0	0	0	0	0
Estraneità al fatto	0	0	0	0	0	0	0	0	0
Minore in stato di gravidanza	0	0	0	0	0	0	0	0	0
Mancanza di altri presupposti	0	0	0	0	0	0	0	0	0
Decorrenza termini	0	0	0	0	0	0	0	0	0
Maggiorenne	0	0	0	0	0	0	0	0	0
Totale uscite	1	0	1	0	0	0	1	0	1
Rimasti in comunità per applicazione misura cautelare	0	0	0	0	0	0	0	0	0

*Ingressi ai sensi degli artt. 18 e 18 bis D.P.R. 448/88.

COMUNITA' - MOTIVI DI INGRESSO E DI USCITA

Motivo del movimento	Italiani			Stranieri			Totale		
	M	F	M+F	M	F	M+F	M	F	M+F
COLLOCAMENTI IN COMUNITA'									
per misura cautelare del collocamento in comunità (art.22 DPR 448/88)	22	1	23	3	0	3	25	1	26
da prescrizioni per trasformazione misura cautelare	0	0	0	0	0	0	0	0	0
da permanenza in casa per trasformazione misura cautelare	0	0	0	0	0	0	0	0	0
da IPM per trasformazione misura cautelare	1	0	1	1	0	1	2	0	2
da IPM per fine aggravamento della misura cautelare	7	0	7	0	0	0	7	0	7
per applicazione messa alla prova	12	0	12	3	0	3	15	0	15
per applicazione misure di sicurezza	0	0	0	0	0	0	0	0	0
per affidamento al servizio sociale	0	0	0	0	0	0	0	0	0
per affidamento s.s. in caso di tossicodipendente	0	0	0	0	0	0	0	0	0
per detenzione domiciliare in comunità	1	0	1	0	0	0	1	0	1
per libertà controllata	0	0	0	0	0	0	0	0	0
Totale ingressi (esclusi trasferimenti)	43	1	44	7	0	7	50	1	51
provenienti da altra comunità (tutti i trasferimenti)	8	0	8	0	0	0	8	0	8
Totale ingressi (inclusi trasferimenti)	51	1	52	7	0	7	58	1	59
<i>Rientri spontanei da allontanamento arbitrario</i>	5	0	5	0	0	0	5	0	5
<i>Rientri con accompagnamento da allontanamento arbitrario</i>	11	1	12	0	0	0	11	1	12
USCITE DA COMUNITA'									
per revoca misura cautelare	2	0	2	0	0	0	2	0	2
per decorrenza termini misura cautelare	0	0	0	0	0	0	0	0	0
<i>per trasformazione della misura cautelare</i>									
-per appl. art. 20 DPR 448/88 (prescrizioni)	0	0	0	1	0	1	1	0	1
-per appl. art. 21 DPR 448/88 (permanenza in casa)	1	0	1	1	0	1	2	0	2
-per appl. art. 23 DPR 448/88 (custodia cautelare)	0	0	0	0	0	0	0	0	0
per aggravamento della misura cautelare	5	0	5	0	0	0	5	0	5
per custodia cautelare per nuovo procedimento penale	0	0	0	0	0	0	0	0	0
per applicazione messa alla prova	0	0	0	0	0	0	0	0	0
per continuazione messa alla prova sul territorio	3	0	3	0	0	0	3	0	3
per revoca messa alla prova	1	0	1	0	0	0	1	0	1
per fine messa alla prova	10	1	11	3	0	3	13	1	14
per applicazione misura penale di comunità/alternativa	0	0	0	0	0	0	0	0	0
per continuazione misura penale di comunità/alternativa sul terr	1	0	1	0	0	0	1	0	1
per rinuncia a progetto di messa alla prova in comunità	2	0	2	0	0	0	2	0	2
per revoca misura penale di comunità/alternativa	0	0	0	0	0	0	0	0	0
per termine o modifica misura di sicurezza	0	0	0	0	0	0	0	0	0
per fine pena	0	0	0	0	0	0	0	0	0
per esecuzione pena	0	0	0	0	0	0	0	0	0
per provvedimento del giudice a seguito di udienza	1	0	1	0	0	0	1	0	1
per impossibilità a proseguire da parte della comunità	1	0	1	0	0	0	1	0	1
per arresto/fermo	0	0	0	0	0	0	0	0	0
per trasferimento a struttura per adulti	0	0	0	0	0	0	0	0	0
Totale uscite (esclusi trasferimenti)	27	1	28	5	0	5	32	1	33
per trasferimento ad altra comunità (tutti i trasferimenti)	7	0	7	0	0	0	7	0	7
Totale uscite (inclusi trasferimenti)	34	1	35	5	0	5	39	1	40
<i>Uscite per allontanamento arbitrario</i>	26	1	27	0	0	0	26	1	27

Flussi di utenza delle Comunità private - CGM di Bologna
Primo semestre 2022

RIEPILOGO INGRESSI E PRESENZE

Ingressi e presenze	Italiani			Stranieri			Totale		
	M	F	M+F	M	F	M+F	M	F	M+F
INGRESSI									
Ingressi in comunità in funzione di Centro di prima accoglienza (CPA)	0	0	0	0	0	0	0	0	0
Ingressi in comunità □	30	1	31	27	5	32	57	6	63
Trasferimenti da altre comunità	10	0	10	8	0	8	18	0	18
Totale ingressi	40	1	41	35	5	40	75	6	81
PRESENZE									
Presenti al 30.06.2022	43	1	44	39	3	42	82	4	86
Presenza media giornaliera	43,9	1,1	45,0	33,1	0,3	33,4	77,0	1,4	78,4

COMUNITA' IN FUNZIONE DI CPA - MOTIVI DI INGRESSO E DI USCITA

Motivo del movimento	Italiani			Stranieri			Totale		
	M	F	M+F	M	F	M+F	M	F	M+F
INGRESSI IN COMUNITA' IN FUNZIONE DI CPA									
Ingressi per arresto, fermo, accompagnamento*	0	0	0	0	0	0	0	0	0
USCITE DA COMUNITA' IN FUNZIONE DI CPA									
Con applicazione misura cautelare									
Prescrizioni	0	0	0	0	0	0	0	0	0
Permanenza in casa	0	0	0	0	0	0	0	0	0
Collocamento in comunità	0	0	0	0	0	0	0	0	0
Custodia cautelare	0	0	0	0	0	0	0	0	0
Altre uscite									
Remissione in libertà	0	0	0	0	0	0	0	0	0
Minore di 14 anni	0	0	0	0	0	0	0	0	0
Estraneità al fatto	0	0	0	0	0	0	0	0	0
Minore in stato di gravidanza	0	0	0	0	0	0	0	0	0
Mancanza di altri presupposti	0	0	0	0	0	0	0	0	0
Decorrenza termini	0	0	0	0	0	0	0	0	0
Maggiorenne	0	0	0	0	0	0	0	0	0
Totale uscite	0	0	0	0	0	0	0	0	0
Rimasti in comunità per applicazione misura cautelare	0	0	0	0	0	0	0	0	0

*Ingressi ai sensi degli artt. 18 e 18 bis D.P.R. 448/88.

COMUNITA' - MOTIVI DI INGRESSO E DI USCITA

Motivo del movimento	Italiani			Stranieri			Totale		
	M	F	M+F	M	F	M+F	M	F	M+F
COLLOCAMENTI IN COMUNITA'									
per misura cautelare del collocamento in comunità (art.22 DPR 448/88)	16	1	17	8	4	12	24	5	29
da prescrizioni per trasformazione misura cautelare	0	0	0	0	0	0	0	0	0
da permanenza in casa per trasformazione misura cautelare	0	0	0	0	0	0	0	0	0
da IPM per trasformazione misura cautelare	3	0	3	2	0	2	5	0	5
da IPM per fine aggravamento della misura cautelare	5	0	5	10	0	10	15	0	15
per applicazione messa alla prova	5	0	5	4	1	5	9	1	10
per applicazione misure di sicurezza	0	0	0	0	0	0	0	0	0
per affidamento al servizio sociale	0	0	0	3	0	3	0	0	0
per affidamento s.s. in caso di tossicodipendente	0	0	0	0	0	0	0	0	0
per detenzione domiciliare in comunità	1	0	1	0	0	0	1	0	1
per libertà controllata	0	0	0	0	0	0	0	0	0
Totale ingressi (esclusi trasferimenti)	30	1	31	27	5	32	57	6	63
provenienti da altra comunità (tutti i trasferimenti)	10	0	10	8	0	8	18	0	18
Totale ingressi (inclusi trasferimenti)	40	1	41	35	5	40	75	6	81
<i>Rientri spontanei da allontanamento arbitrario</i>	0	0	0	1	0	1	1	0	1
<i>Rientri con accompagnamento da allontanamento arbitrario</i>	0	0	0	2	0	2	2	0	2
USCITE DA COMUNITA'									
per revoca misura cautelare	1	0	1	0	0	0	1	0	1
per decorrenza termini misura cautelare	0	0	0	0	0	0	0	0	0
<i>per trasformazione della misura cautelare</i>									
-per appl. art. 20 DPR 448/88 (prescrizioni)	0	0	0	0	0	0	0	0	0
-per appl. art. 21 DPR 448/88 (permanenza in casa)	1	0	1	0	0	0	1	0	1
-per appl. art. 23 DPR 448/88 (custodia cautelare)	0	0	0	0	0	0	0	0	0
per aggravamento della misura cautelare	6	0	6	7	0	7	13	0	13
per custodia cautelare per nuovo procedimento penale	1	0	1	0	0	0	1	0	1
per applicazione messa alla prova	0	0	0	0	0	0	0	0	0
per continuazione messa alla prova sul territorio	3	0	3	0	0	0	3	0	3
per revoca messa alla prova	0	0	0	2	0	2	2	0	2
per fine messa alla prova	9	0	9	8	0	8	17	0	17
per applicazione misura penale di comunità/alternativa	0	0	0	0	0	0	0	0	0
per continuazione misura penale di comunità/alternativa sul ter	0	0	0	0	0	0	0	0	0
per rinuncia a progetto di messa alla prova in comunità	2	0	2	0	0	0	2	0	2
per revoca misura penale di comunità/alternativa	1	0	1	0	0	0	1	0	1
per termine o modifica misura di sicurezza	0	0	0	0	0	0	0	0	0
per fine pena	0	0	0	2	0	2	2	0	2
per esecuzione pena	0	0	0	0	0	0	0	0	0
per provvedimento del giudice a seguito di udienza	2	0	2	0	0	0	2	0	2
per impossibilità a proseguire da parte della comunità	0	0	0	1	0	1	1	0	1
per arresto/fermo	0	0	0	0	0	0	0	0	0
per trasferimento a struttura per adulti	1	0	1	0	0	0	1	0	1
Totale uscite (esclusi trasferimenti)	27	0	27	20	0	20	47	0	47
per trasferimento ad altra comunità (tutti i trasferimenti)	8	0	8	2	0	2	10	0	10
Totale uscite (inclusi trasferimenti)	35	0	35	22	0	22	57	0	57
<i>Uscite per allontanamento arbitrario</i>	2	1	3	10	2	12	12	3	15

Flussi di utenza delle Comunità private - CGM di Cagliari
Primo semestre 2022

RIEPILOGO INGRESSI E PRESENZE

Ingressi e presenze	Italiani			Stranieri			Totale		
	M	F	M+F	M	F	M+F	M	F	M+F
INGRESSI									
Ingressi in comunità in funzione di Centro di prima accoglienza (CPA)	0	0	0	0	0	0	0	0	0
Ingressi in comunità □	17	4	21	0	1	1	17	5	22
Trasferimenti da altre comunità	0	0	0	0	0	0	0	0	0
Totale ingressi	17	4	21	0	1	1	17	5	22
PRESENZE									
Presenti al 30.06.2022	37	4	41	1	1	2	38	5	43
Presenza media giornaliera	34,6	2,3	36,9	1,4	0,2	1,6	36,1	2,5	38,5

COMUNITA' IN FUNZIONE DI CPA - MOTIVI DI INGRESSO E DI USCITA

Motivo del movimento	Italiani			Stranieri			Totale		
	M	F	M+F	M	F	M+F	M	F	M+F
INGRESSI IN COMUNITA' IN FUNZIONE DI CPA									
Ingressi per arresto, fermo, accompagnamento*	0	0	0	0	0	0	0	0	0
USCITE DA COMUNITA' IN FUNZIONE DI CPA									
Con applicazione misura cautelare									
Prescrizioni	0	0	0	0	0	0	0	0	0
Permanenza in casa	0	0	0	0	0	0	0	0	0
Collocamento in comunità	0	0	0	0	0	0	0	0	0
Custodia cautelare	0	0	0	0	0	0	0	0	0
Altre uscite									
Remissione in libertà	0	0	0	0	0	0	0	0	0
Minore di 14 anni	0	0	0	0	0	0	0	0	0
Estraneità al fatto	0	0	0	0	0	0	0	0	0
Minore in stato di gravidanza	0	0	0	0	0	0	0	0	0
Mancanza di altri presupposti	0	0	0	0	0	0	0	0	0
Decorrenza termini	0	0	0	0	0	0	0	0	0
Maggiorenne	0	0	0	0	0	0	0	0	0
Totale uscite	0	0	0	0	0	0	0	0	0
Rimasti in comunità per applicazione misura cautelare	0	0	0	0	0	0	0	0	0

*Ingressi ai sensi degli artt. 18 e 18 bis D.P.R. 448/88.

COMUNITA' - MOTIVI DI INGRESSO E DI USCITA

Motivo del movimento	Italiani			Stranieri			Totale		
	M	F	M+F	M	F	M+F	M	F	M+F
COLLOCAMENTI IN COMUNITA'									
per misura cautelare del collocamento in comunità (art.22 DPR 448/88)	10	3	13	0	0	0	10	3	13
da prescrizioni per trasformazione misura cautelare	0	0	0	0	1	1	0	1	1
da permanenza in casa per trasformazione misura cautelare	1	0	1	0	0	0	1	0	1
da IPM per trasformazione misura cautelare	0	0	0	0	0	0	0	0	0
da IPM per fine aggravamento della misura cautelare	1	0	1	0	0	0	1	0	1
per applicazione messa alla prova	5	1	6	0	0	0	5	1	6
per applicazione misure di sicurezza	0	0	0	0	0	0	0	0	0
per affidamento al servizio sociale	0	0	0	0	0	0	0	0	0
per affidamento s.s. in caso di tossicodipendente	0	0	0	0	0	0	0	0	0
per detenzione domiciliare in comunità	0	0	0	0	0	0	0	0	0
per libertà controllata	0	0	0	0	0	0	0	0	0
Totale ingressi (esclusi trasferimenti)	17	4	21	0	1	1	17	5	22
provenienti da altra comunità (tutti i trasferimenti)	0	0	0	0	0	0	0	0	0
Totale ingressi (inclusi trasferimenti)	17	4	21	0	1	1	17	5	22
<i>Rientri spontanei da allontanamento arbitrario</i>	2	0	2	0	0	0	2	0	2
<i>Rientri con accompagnamento da allontanamento arbitrario</i>	0	0	0	0	0	0	0	0	0
USCITE DA COMUNITA'									
per revoca misura cautelare	0	0	0	0	0	0	0	0	0
per decorrenza termini misura cautelare	0	0	0	0	0	0	0	0	0
<i>per trasformazione della misura cautelare</i>									
-per appl. art. 20 DPR 448/88 (prescrizioni)	0	0	0	0	0	0	0	0	0
-per appl. art. 21 DPR 448/88 (permanenza in casa)	0	0	0	0	0	0	0	0	0
-per appl. art. 23 DPR 448/88 (custodia cautelare)	0	0	0	0	0	0	0	0	0
per aggravamento della misura cautelare	0	0	0	0	0	0	0	0	0
per custodia cautelare per nuovo procedimento penale	0	0	0	0	0	0	0	0	0
per applicazione messa alla prova	0	0	0	0	0	0	0	0	0
per continuazione messa alla prova sul territorio	2	0	2	0	0	0	2	0	2
per revoca messa alla prova	0	0	0	0	0	0	0	0	0
per fine messa alla prova	8	1	9	1	0	1	9	1	10
per applicazione misura penale di comunità/alternativa	0	0	0	0	0	0	0	0	0
per continuazione misura penale di comunità/alternativa sul terri	0	0	0	0	0	0	0	0	0
per rinuncia a progetto di messa alla prova in comunità	0	0	0	0	0	0	0	0	0
per revoca misura penale di comunità/alternativa	0	0	0	0	0	0	0	0	0
per termine o modifica misura di sicurezza	0	0	0	0	0	0	0	0	0
per fine pena	0	0	0	0	0	0	0	0	0
per esecuzione pena	0	0	0	0	0	0	0	0	0
per provvedimento del giudice a seguito di udienza	0	0	0	0	0	0	0	0	0
per impossibilità a proseguire da partedella comunità	2	0	2	0	0	0	2	0	2
per arresto/fermo	0	0	0	0	0	0	0	0	0
per trasferimento a struttura per adulti	0	0	0	0	0	0	0	0	0
Totale uscite (esclusi trasferimenti)	12	1	13	1	0	1	13	1	14
per trasferimento ad altra comunità (tutti i trasferimenti)	0	0	0	0	0	0	0	0	0
Totale uscite (inclusi trasferimenti)	12	1	13	1	0	1	13	1	14
<i>Uscite per allontanamento arbitrario</i>	6	0	6	0	0	0	6	0	6

DIPARTIMENTO PER LA GIUSTIZIA MINORILE E DI COMUNITA'
SEZIONE STATISTICA

Flussi di utenza delle Comunità private - CGM di Catanzaro
Primo semestre 2022

RIEPILOGO INGRESSI E PRESENZE

Ingressi e presenze	Italiani			Stranieri			Totale		
	M	F	M+F	M	F	M+F	M	F	M+F
INGRESSI									
Ingressi in comunità in funzione di Centro di prima accoglienza (CPA)	0	0	0	0	0	0	0	0	0
Ingressi in comunità □	8	0	8	2	1	3	10	1	11
Trasferimenti da altre comunità	6	0	6	2	0	2	8	0	8
Totale ingressi	14	0	14	4	1	5	18	1	19
PRESENZE									
Presenti al 30.06.2022	19	0	19	2	1	3	21	1	22
Presenza media giornaliera	16,4	1,1	17,5	2,7	0,6	3,3	19,1	1,7	20,8

COMUNITA' IN FUNZIONE DI CPA - MOTIVI DI INGRESSO E DI USCITA

Motivo del movimento	Italiani			Stranieri			Totale		
	M	F	M+F	M	F	M+F	M	F	M+F
INGRESSI IN COMUNITA' IN FUNZIONE DI CPA									
Ingressi per arresto, fermo, accompagnamento*	0	0	0	0	0	0	0	0	0
USCITE DA COMUNITA' IN FUNZIONE DI CPA									
Con applicazione misura cautelare									
Prescrizioni	0	0	0	0	0	0	0	0	0
Permanenza in casa	0	0	0	0	0	0	0	0	0
Collocamento in comunità	0	0	0	0	0	0	0	0	0
Custodia cautelare	0	0	0	0	0	0	0	0	0
Altre uscite									
Remissione in libertà	0	0	0	0	0	0	0	0	0
Minore di 14 anni	0	0	0	0	0	0	0	0	0
Estraneità al fatto	0	0	0	0	0	0	0	0	0
Minore in stato di gravidanza	0	0	0	0	0	0	0	0	0
Mancanza di altri presupposti	0	0	0	0	0	0	0	0	0
Decorrenza termini	0	0	0	0	0	0	0	0	0
Maggiorenne	0	0	0	0	0	0	0	0	0
Totale uscite	0	0	0	0	0	0	0	0	0
Rimasti in comunità per applicazione misura cautelare	0	0	0	0	0	0	0	0	0

*Ingressi ai sensi degli artt. 18 e 18 bis D.P.R. 448/88.

DIPARTIMENTO PER LA GIUSTIZIA MINORILE E DI COMUNITA'
SEZIONE STATISTICA

Flussi di utenza delle Comunità private - CGM di Firenze
Primo semestre 2022

RIEPILOGO INGRESSI E PRESENZE

Ingressi e presenze	Italiani			Stranieri			Totale		
	M	F	M+F	M	F	M+F	M	F	M+F
INGRESSI									
Ingressi in comunità in funzione di Centro di prima accoglienza (CPA)	0	0	0	0	0	0	0	0	0
Ingressi in comunità □	14	0	14	21	3	24	35	3	38
Trasferimenti da altre comunità	0	0	0	0	0	0	0	0	0
Totale ingressi	14	0	14	21	3	24	35	3	38
PRESENZE									
Presenti al 30.06.2022	17	3	20	15	1	16	32	4	36
Presenza media giornaliera	19,1	3,2	22,3	14,4	1,1	15,5	33,5	4,3	37,8

COMUNITA' IN FUNZIONE DI CPA - MOTIVI DI INGRESSO E DI USCITA

Motivo del movimento	Italiani			Stranieri			Totale		
	M	F	M+F	M	F	M+F	M	F	M+F
INGRESSI IN COMUNITA' IN FUNZIONE DI CPA									
Ingressi per arresto, fermo, accompagnamento*	0	0	0	0	0	0	0	0	0
USCITE DA COMUNITA' IN FUNZIONE DI CPA									
Con applicazione misura cautelare									
Prescrizioni	0	0	0	0	0	0	0	0	0
Permanenza in casa	0	0	0	0	0	0	0	0	0
Collocamento in comunità	0	0	0	0	0	0	0	0	0
Custodia cautelare	0	0	0	0	0	0	0	0	0
Altre uscite									
Remissione in libertà	0	0	0	0	0	0	0	0	0
Minore di 14 anni	0	0	0	0	0	0	0	0	0
Estraneità al fatto	0	0	0	0	0	0	0	0	0
Minore in stato di gravidanza	0	0	0	0	0	0	0	0	0
Mancanza di altri presupposti	0	0	0	0	0	0	0	0	0
Decorrenza termini	0	0	0	0	0	0	0	0	0
Maggiorenne	0	0	0	0	0	0	0	0	0
Totale uscite	0	0	0	0	0	0	0	0	0
Rimasti in comunità per applicazione misura cautelare	0	0	0	0	0	0	0	0	0

*Ingressi ai sensi degli artt. 18 e 18 bis D.P.R. 448/88.

COMUNITA' - MOTIVI DI INGRESSO E DI USCITA

Motivo del movimento	Italiani			Stranieri			Totale		
	M	F	M+F	M	F	M+F	M	F	M+F
COLLOCAMENTI IN COMUNITA'									
per misura cautelare del collocamento in comunità (art.22 DPR 448/88)	6	0	6	8	2	10	14	2	16
da prescrizioni per trasformazione misura cautelare	0	0	0	0	0	0	0	0	0
da permanenza in casa per trasformazione misura cautelare	0	0	0	0	0	0	0	0	0
da IPM per trasformazione misura cautelare	3	0	3	4	0	4	7	0	7
da IPM per fine aggravamento della misura cautelare	0	0	0	1	1	2	1	1	2
per applicazione messa alla prova	4	0	4	8	0	8	12	0	12
per applicazione misure di sicurezza	0	0	0	0	0	0	0	0	0
per affidamento al servizio sociale	1	0	1	0	0	0	1	0	1
per affidamento s.s. in caso di tossicodipendente	0	0	0	0	0	0	0	0	0
per detenzione domiciliare in comunità	0	0	0	0	0	0	0	0	0
per libertà controllata	0	0	0	0	0	0	0	0	0
Totale ingressi (esclusi trasferimenti)	14	0	14	21	3	24	35	3	38
provenienti da altra comunità (tutti i trasferimenti)	0	0	0	0	0	0	0	0	0
Totale ingressi (inclusi trasferimenti)	14	0	14	21	3	24	35	3	38
<i>Rientri spontanei da allontanamento arbitrario</i>	4	1	5	2	0	2	6	1	7
<i>Rientri con accompagnamento da allontanamento arbitrario</i>	0	0	0	0	0	0	0	0	0
USCITE DA COMUNITA'									
per revoca misura cautelare	1	0	1	0	0	0	1	0	1
per decorrenza termini misura cautelare	2	0	2	2	0	2	4	0	4
<i>per trasformazione della misura cautelare</i>									
-per appl. art. 20 DPR 448/88 (prescrizioni)	0	0	0	1	0	1	1	0	1
-per appl. art. 21 DPR 448/88 (permanenza in casa)	0	0	0	0	0	0	0	0	0
-per appl. art. 23 DPR 448/88 (custodia cautelare)	0	0	0	0	0	0	0	0	0
per aggravamento della misura cautelare	0	0	0	2	0	2	2	0	2
per custodia cautelare per nuovo procedimento penale	0	0	0	1	0	1	1	0	1
per applicazione messa alla prova	0	0	0	1	0	1	1	0	1
per continuazione messa alla prova sul territorio	1	0	1	0	0	0	1	0	1
per revoca messa alla prova	0	1	1	0	0	0	0	1	1
per fine messa alla prova	6	0	6	8	0	8	14	0	14
per applicazione misura penale di comunità/alternativa	0	0	0	0	0	0	0	0	0
per continuazione misura penale di comunità/alternativa sul terri	0	0	0	0	0	0	0	0	0
per rinuncia a progetto di messa alla prova in comunità	0	0	0	0	0	0	0	0	0
per revoca misura penale di comunità/alternativa	0	0	0	1	0	1	1	0	1
per termine o modifica misura di sicurezza	1	0	1	0	0	0	1	0	1
per fine pena	0	0	0	1	0	1	1	0	1
per esecuzione pena	0	0	0	0	0	0	0	0	0
per provvedimento del giudice a seguito di udienza	0	0	0	0	0	0	0	0	0
per impossibilità a proseguire da parte della comunità	3	0	3	4	0	4	7	0	7
per arresto/fermo	0	0	0	0	0	0	0	0	0
per trasferimento a struttura per adulti	0	0	0	0	0	0	0	0	0
Totale uscite (esclusi trasferimenti)	14	1	15	21	0	21	35	1	36
per trasferimento ad altra comunità (tutti i trasferimenti)	0	0	0	0	0	0	0	0	0
Totale uscite (inclusi trasferimenti)	14	1	15	21	0	21	35	1	36
<i>Uscite per allontanamento arbitrario</i>	8	1	9	7	2	9	15	3	18

DIPARTIMENTO PER LA GIUSTIZIA MINORILE E DI COMUNITA'
SEZIONE STATISTICA

Flussi di utenza delle Comunità private - CGM di Milano
Primo semestre 2022

RIEPILOGO INGRESSI E PRESENZE

Ingressi e presenze	Italiani			Stranieri			Totale		
	M	F	M+F	M	F	M+F	M	F	M+F
INGRESSI									
Ingressi in comunità in funzione di Centro di prima accoglienza (CPA)	4	0	4	3	0	3	7	0	7
Ingressi in comunità □	108	7	115	109	2	111	217	9	226
Trasferimenti da altre comunità	32	2	34	26	2	28	58	4	62
Totale ingressi	144	9	153	138	4	142	282	13	295
PRESENZE									
Presenti al 30.06.2022	125	14	139	86	3	89	211	17	228
Presenza media giornaliera	122,4	13,5	135,9	85,9	1,7	87,7	208,4	15,2	223,6

COMUNITA' IN FUNZIONE DI CPA - MOTIVI DI INGRESSO E DI USCITA

Motivo del movimento	Italiani			Stranieri			Totale		
	M	F	M+F	M	F	M+F	M	F	M+F
INGRESSI IN COMUNITA' IN FUNZIONE DI CPA									
Ingressi per arresto, fermo, accompagnamento*	4	0	4	3	0	3	7	0	7
USCITE DA COMUNITA' IN FUNZIONE DI CPA									
Con applicazione misura cautelare									
Prescrizioni	0	0	0	0	0	0	0	0	0
Permanenza in casa	0	0	0	1	0	1	1	0	1
Collocamento in comunità	1	0	1	1	0	1	2	0	2
Custodia cautelare	2	0	2	1	0	1	3	0	3
Altre uscite									
Remissione in libertà	0	0	0	0	0	0	0	0	0
Minore di 14 anni	0	0	0	0	0	0	0	0	0
Estraneità al fatto	0	0	0	0	0	0	0	0	0
Minore in stato di gravidanza	0	0	0	0	0	0	0	0	0
Mancanza di altri presupposti	0	0	0	0	0	0	0	0	0
Decorrenza termini	0	0	0	0	0	0	0	0	0
Maggiorenne	0	0	0	0	0	0	0	0	0
Totale uscite	3	0	3	3	0	3	6	0	6
Rimasti in comunità per applicazione misura cautelare	1	0	1	0	0	0	1	0	1

*Ingressi ai sensi degli artt. 18 e 18 bis D.P.R. 448/88.

COMUNITA' - MOTIVI DI INGRESSO E DI USCITA

Motivo del movimento	Italiani			Stranieri			Totale		
	M	F	M+F	M	F	M+F	M	F	M+F
COLLOCAMENTI IN COMUNITA'									
per misura cautelare del collocamento in comunità (art.22 DPR 448/88)	55	6	61	48	2	50	103	8	111
da prescrizioni per trasformazione misura cautelare	0	0	0	0	0	0	0	0	0
da permanenza in casa per trasformazione misura cautelare	0	0	0	3	0	3	3	0	3
da IPM per trasformazione misura cautelare	15	0	15	22	0	22	37	0	37
da IPM per fine aggravamento della misura cautelare	21	0	21	15	0	15	36	0	36
per applicazione messa alla prova	12	0	12	16	0	16	28	0	28
per applicazione misure di sicurezza	2	0	2	1	0	1	3	0	3
per affidamento al servizio sociale	1	1	2	1	0	1	2	1	3
per affidamento s.s. in caso di tossicodipendente	0	0	0	3	0	3	3	0	3
per detenzione domiciliare in comunità	2	0	2	0	0	0	2	0	2
per libertà controllata	0	0	0	0	0	0	0	0	0
Totale ingressi (esclusi trasferimenti)	108	7	115	109	2	111	217	9	226
provenienti da altra comunità (tutti i trasferimenti)	32	2	34	26	2	28	58	4	62
Totale ingressi (inclusi trasferimenti)	140	9	149	135	4	139	275	13	288
<i>Rientri spontanei da allontanamento arbitrario</i>	50	1	51	49	0	49	99	1	100
<i>Rientri con accompagnamento da allontanamento arbitrario</i>	42	0	42	30	0	30	72	0	72
USCITE DA COMUNITA'									
per revoca misura cautelare	0	0	0	3	0	3	3	0	3
per decorrenza termini misura cautelare	1	0	1	1	0	1	2	0	2
<i>per trasformazione della misura cautelare</i>									
-per appl. art. 20 DPR 448/88 (prescrizioni)	0	0	0	0	0	0	0	0	0
-per appl. art. 21 DPR 448/88 (permanenza in casa)	10	0	10	3	0	3	13	0	13
-per appl. art. 23 DPR 448/88 (custodia cautelare)	2	0	2	2	0	2	4	0	4
per aggravamento della misura cautelare	12	0	12	9	0	9	21	0	21
per custodia cautelare per nuovo procedimento penale	0	0	0	1	0	1	1	0	1
per applicazione messa alla prova	0	0	0	3	0	3	3	0	3
per continuazione messa alla prova sul territorio	13	0	13	2	0	2	15	0	15
per revoca messa alla prova	0	0	0	1	0	1	1	0	1
per fine messa alla prova	17	2	19	9	0	9	26	2	28
per applicazione misura penale di comunità/alternativa	0	0	0	0	0	0	0	0	0
per continuazione misura penale di comunità/alternativa sul ter	0	0	0	0	0	0	0	0	0
per rinuncia a progetto di messa alla prova in comunità	11	2	13	15	0	15	26	2	28
per revoca misura penale di comunità/alternativa	2	0	2	1	0	1	3	0	3
per termine o modifica misura di sicurezza	0	0	0	1	0	1	1	0	1
per fine pena	3	0	3	2	0	2	5	0	5
per esecuzione pena	0	0	0	0	0	0	0	0	0
per provvedimento del giudice a seguito di udienza	1	0	1	2	0	2	3	0	3
per impossibilità a proseguire da parte della comunità	8	1	9	4	0	4	12	1	13
per arresto/fermo	0	0	0	3	0	3	3	0	3
per trasferimento a struttura per adulti	0	0	0	0	0	0	0	0	0
Totale uscite (esclusi trasferimenti)	80	5	85	62	0	62	142	5	147
per trasferimento ad altra comunità (tutti i trasferimenti)	34	2	36	26	2	28	60	4	64
Totale uscite (inclusi trasferimenti)	114	7	121	88	2	90	202	9	211
<i>Uscite per allontanamento arbitrario</i>	104	3	107	99	0	99	203	3	206

Flussi di utenza delle Comunità private - CGM di Napoli
Primo semestre 2022

RIEPILOGO INGRESSI E PRESENZE

Ingressi e presenze	Italiani			Stranieri			Totale		
	M	F	M+F	M	F	M+F	M	F	M+F
INGRESSI									
Ingressi in comunità in funzione di Centro di prima accoglienza (CPA)	0	0	0	0	0	0	0	0	0
Ingressi in comunità □	86	1	87	5	0	5	91	1	92
Trasferimenti da altre comunità	13	1	14	0	0	0	13	1	14
Totale ingressi	99	2	101	5	0	5	104	2	106
PRESENZE									
Presenti al 30.06.2022	118	3	121	3	0	3	121	3	124
Presenza media giornaliera	111,7	5,3	117,0	3,3	0,2	3,4	114,9	5,4	120,4

COMUNITA' IN FUNZIONE DI CPA - MOTIVI DI INGRESSO E DI USCITA

Motivo del movimento	Italiani			Stranieri			Totale		
	M	F	M+F	M	F	M+F	M	F	M+F
INGRESSI IN COMUNITA' IN FUNZIONE DI CPA									
Ingressi per arresto, fermo, accompagnamento*	0	0	0	0	0	0	0	0	0
USCITE DA COMUNITA' IN FUNZIONE DI CPA									
Con applicazione misura cautelare									
Prescrizioni	0	0	0	0	0	0	0	0	0
Permanenza in casa	0	0	0	0	0	0	0	0	0
Collocamento in comunità	0	0	0	0	0	0	0	0	0
Custodia cautelare	0	0	0	0	0	0	0	0	0
Altre uscite									
Remissione in libertà	0	0	0	0	0	0	0	0	0
Minore di 14 anni	0	0	0	0	0	0	0	0	0
Estraneità al fatto	0	0	0	0	0	0	0	0	0
Minore in stato di gravidanza	0	0	0	0	0	0	0	0	0
Mancanza di altri presupposti	0	0	0	0	0	0	0	0	0
Decorrenza termini	0	0	0	0	0	0	0	0	0
Maggiorenne	0	0	0	0	0	0	0	0	0
Totale uscite	0	0	0	0	0	0	0	0	0
Rimasti in comunità per applicazione misura cautelare	0	0	0	0	0	0	0	0	0

*Ingressi ai sensi degli artt. 18 e 18 bis D.P.R. 448/88.

COMUNITA' - MOTIVI DI INGRESSO E DI USCITA

Motivo del movimento	Italiani			Stranieri			Totale		
	M	F	M+F	M	F	M+F	M	F	M+F
COLLOCAMENTI IN COMUNITA'									
per misura cautelare del collocamento in comunità (art.22 DPR 448/88)	49	0	49	2	0	2	51	0	51
da prescrizioni per trasformazione misura cautelare	0	0	0	0	0	0	0	0	0
da permanenza in casa per trasformazione misura cautelare	0	0	0	0	0	0	0	0	0
da IPM per trasformazione misura cautelare	12	0	12	1	0	1	13	0	13
da IPM per fine aggravamento della misura cautelare	9	0	9	1	0	1	10	0	10
per applicazione messa alla prova	11	1	12	0	0	0	11	1	12
per applicazione misure di sicurezza	3	0	3	0	0	0	3	0	3
per affidamento al servizio sociale	0	0	0	0	0	0	0	0	0
per affidamento s.s. in caso di tossicodipendente	0	0	0	0	0	0	0	0	0
per detenzione domiciliare in comunità	2	0	2	1	0	1	3	0	3
per libertà controllata	0	0	0	0	0	0	0	0	0
Totale ingressi (esclusi trasferimenti)	86	1	87	5	0	5	91	1	92
provenienti da altra comunità (tutti i trasferimenti)	13	1	14	0	0	0	13	1	14
Totale ingressi (inclusi trasferimenti)	99	2	101	5	0	5	104	2	106
<i>Rientri spontanei da allontanamento arbitrario</i>	16	1	17	1	0	1	17	1	18
<i>Rientri con accompagnamento da allontanamento arbitrario</i>	14	2	16	0	0	0	14	2	16
USCITE DA COMUNITA'									
per revoca misura cautelare	0	0	0	0	0	0	0	0	0
per decorrenza termini misura cautelare	0	0	0	0	0	0	0	0	0
<i>per trasformazione della misura cautelare</i>									
-per appl. art. 20 DPR 448/88 (prescrizioni)	1	0	1	0	0	0	1	0	1
-per appl. art. 21 DPR 448/88 (permanenza in casa)	4	0	4	0	0	0	4	0	4
-per appl. art. 23 DPR 448/88 (custodia cautelare)	2	0	2	0	0	0	2	0	2
per aggravamento della misura cautelare	2	0	2	1	0	1	3	0	3
per custodia cautelare per nuovo procedimento penale	1	0	1	0	0	0	1	0	1
per applicazione messa alla prova	2	0	2	0	0	0	2	0	2
per continuazione messa alla prova sul territorio	11	1	12	1	0	1	12	1	13
per revoca messa alla prova	1	0	1	0	0	0	1	0	1
per fine messa alla prova	15	3	18	1	1	2	16	4	20
per applicazione misura penale di comunità/alternativa	0	0	0	0	0	0	0	0	0
per continuazione misura penale di comunità/alternativa sul ter	0	0	0	0	0	0	0	0	0
per rinuncia a progetto di messa alla prova in comunità	4	0	4	0	0	0	4	0	4
per revoca misura penale di comunità/alternativa	0	0	0	0	0	0	0	0	0
per termine o modifica misura di sicurezza	0	0	0	0	0	0	0	0	0
per fine pena	2	1	3	0	0	0	2	1	3
per esecuzione pena	2	0	2	0	0	0	2	0	2
per provvedimento del giudice a seguito di udienza	4	0	4	0	0	0	4	0	4
per impossibilità a proseguire da parte della comunità	0	0	0	0	0	0	0	0	0
per arresto/fermo	0	0	0	0	0	0	0	0	0
per trasferimento a struttura per adulti	0	0	0	0	0	0	0	0	0
Totale uscite (esclusi trasferimenti)	51	5	56	3	1	4	54	6	60
per trasferimento ad altra comunità (tutti i trasferimenti)	14	1	15	0	0	0	14	1	15
Totale uscite (inclusi trasferimenti)	65	6	71	3	1	4	68	7	75
<i>Uscite per allontanamento arbitrario</i>	45	3	48	4	0	4	49	3	52

DIPARTIMENTO PER LA GIUSTIZIA MINORILE E DI COMUNITA'
SEZIONE STATISTICA

Flussi di utenza delle Comunità private - CGM di Palermo
Primo semestre 2022

RIEPILOGO INGRESSI E PRESENZE

Ingressi e presenze	Italiani			Stranieri			Totale		
	M	F	M+F	M	F	M+F	M	F	M+F
INGRESSI									
Ingressi in comunità in funzione di Centro di prima accoglienza (CPA)	0	0	0	0	0	0	0	0	0
Ingressi in comunità □	53	4	57	8	0	8	61	4	65
Trasferimenti da altre comunità	20	0	20	1	0	1	21	0	21
Totale ingressi	73	4	77	9	0	9	82	4	86
PRESENZE									
Presenti al 30.06.2022	73	5	78	18	0	18	91	5	96
Presenza media giornaliera	82,3	5,3	87,5	19,0	0,0	19,0	101,2	5,3	106,5

COMUNITA' IN FUNZIONE DI CPA - MOTIVI DI INGRESSO E DI USCITA

Motivo del movimento	Italiani			Stranieri			Totale		
	M	F	M+F	M	F	M+F	M	F	M+F
INGRESSI IN COMUNITA' IN FUNZIONE DI CPA									
Ingressi per arresto, fermo, accompagnamento*	0	0	0	0	0	0	0	0	0
USCITE DA COMUNITA' IN FUNZIONE DI CPA									
Con applicazione misura cautelare									
Prescrizioni	0	0	0	0	0	0	0	0	0
Permanenza in casa	0	0	0	0	0	0	0	0	0
Collocamento in comunità	0	0	0	0	0	0	0	0	0
Custodia cautelare	0	0	0	0	0	0	0	0	0
Altre uscite									
Remissione in libertà	0	0	0	0	0	0	0	0	0
Minore di 14 anni	0	0	0	0	0	0	0	0	0
Estraneità al fatto	0	0	0	0	0	0	0	0	0
Minore in stato di gravidanza	0	0	0	0	0	0	0	0	0
Mancanza di altri presupposti	0	0	0	0	0	0	0	0	0
Decorrenza termini	0	0	0	0	0	0	0	0	0
Maggiorenne	0	0	0	0	0	0	0	0	0
Totale uscite	0	0	0	0	0	0	0	0	0
Rimasti in comunità per applicazione misura cautelare	0	0	0	0	0	0	0	0	0

*Ingressi ai sensi degli artt. 18 e 18 bis D.P.R. 448/88.

COMUNITA' - MOTIVI DI INGRESSO E DI USCITA

Motivo del movimento	Italiani			Stranieri			Totale		
	M	F	M+F	M	F	M+F	M	F	M+F
COLLOCAMENTI IN COMUNITA'									
per misura cautelare del collocamento in comunità (art.22 DPR 448/88)	31	4	35	6	0	6	37	4	41
da prescrizioni per trasformazione misura cautelare	0	0	0	0	0	0	0	0	0
da permanenza in casa per trasformazione misura cautelare	0	0	0	1	0	1	1	0	1
da IPM per trasformazione misura cautelare	5	0	5	1	0	1	6	0	6
da IPM per fine aggravamento della misura cautelare	7	0	7	0	0	0	7	0	7
per applicazione messa alla prova	4	0	4	0	0	0	4	0	4
per applicazione misure di sicurezza	4	0	4	0	0	0	4	0	4
per affidamento al servizio sociale	0	0	0	0	0	0	0	0	0
per affidamento s.s. in caso di tossicodipendente	0	0	0	0	0	0	0	0	0
per detenzione domiciliare in comunità	2	0	2	0	0	0	2	0	2
per libertà controllata	0	0	0	0	0	0	0	0	0
Totale ingressi (esclusi trasferimenti)	53	4	57	8	0	8	61	4	65
provenienti da altra comunità (tutti i trasferimenti)	20	0	20	1	0	1	21	0	21
Totale ingressi (inclusi trasferimenti)	73	4	77	9	0	9	82	4	86
<i>Rientri spontanei da allontanamento arbitrario</i>	31	1	32	4	0	4	35	1	36
<i>Rientri con accompagnamento da allontanamento arbitrario</i>	15	0	15	2	0	2	17	0	17
USCITE DA COMUNITA'									
per revoca misura cautelare	4	1	5	1	0	1	5	1	6
per decorrenza termini misura cautelare	2	0	2	0	0	0	2	0	2
<i>per trasformazione della misura cautelare</i>									
-per appl. art. 20 DPR 448/88 (prescrizioni)	0	0	0	0	0	0	0	0	0
-per appl. art. 21 DPR 448/88 (permanenza in casa)	5	1	6	0	0	0	5	1	6
-per appl. art. 23 DPR 448/88 (custodia cautelare)	0	0	0	0	0	0	0	0	0
per aggravamento della misura cautelare	2	1	3	0	0	0	2	1	3
per custodia cautelare per nuovo procedimento penale	0	0	0	0	0	0	0	0	0
per applicazione messa alla prova	0	0	0	0	0	0	0	0	0
per continuazione messa alla prova sul territorio	12	0	12	0	0	0	12	0	12
per revoca messa alla prova	0	0	0	0	0	0	0	0	0
per fine messa alla prova	11	0	11	5	0	5	16	0	16
per applicazione misura penale di comunità/alternativa	0	0	0	0	0	0	0	0	0
per continuazione misura penale di comunità/alternativa sul teri	3	1	4	0	0	0	3	1	4
per rinuncia a progetto di messa alla prova in comunità	0	0	0	0	0	0	0	0	0
per revoca misura penale di comunità/alternativa	0	0	0	0	0	0	0	0	0
per termine o modifica misura di sicurezza	1	0	1	0	0	0	1	0	1
per fine pena	2	0	2	1	0	1	3	0	3
per esecuzione pena	2	0	2	1	0	1	3	0	3
per provvedimento del giudice a seguito di udienza	2	0	2	0	0	0	2	0	2
per impossibilità a proseguire da parte della comunità	0	0	0	0	0	0	0	0	0
per arresto/fermo	0	0	0	0	0	0	0	0	0
per trasferimento a struttura per adulti	0	0	0	0	0	0	0	0	0
Totale uscite (esclusi trasferimenti)	46	4	50	8	0	8	54	4	58
per trasferimento ad altra comunità (tutti i trasferimenti)	19	0	19	1	0	1	20	0	20
Totale uscite (inclusi trasferimenti)	65	4	69	9	0	9	74	4	78
<i>Uscite per allontanamento arbitrario</i>	65	0	65	7	0	7	72	0	72

DIPARTIMENTO PER LA GIUSTIZIA MINORILE E DI COMUNITA'
SEZIONE STATISTICA

Flussi di utenza delle Comunità private - CGM di Roma
Primo semestre 2022

RIEPILOGO INGRESSI E PRESENZE

Ingressi e presenze	Italiani			Stranieri			Totale		
	M	F	M+F	M	F	M+F	M	F	M+F
INGRESSI									
Ingressi in comunità in funzione di Centro di prima accoglienza (CPA)	0	0	0	0	0	0	0	0	0
Ingressi in comunità □	44	2	46	25	2	27	69	4	73
Trasferimenti da altre comunità	3	0	3	5	0	5	8	0	8
Totale ingressi	47	2	49	30	2	32	77	4	81
PRESENZE									
Presenti al 30.06.2022	51	2	53	26	2	28	77	4	81
Presenza media giornaliera	46,3	1,8	48,2	27,5	2,2	29,7	73,8	4,1	77,9

COMUNITA' IN FUNZIONE DI CPA - MOTIVI DI INGRESSO E DI USCITA

Motivo del movimento	Italiani			Stranieri			Totale		
	M	F	M+F	M	F	M+F	M	F	M+F
INGRESSI IN COMUNITA' IN FUNZIONE DI CPA									
Ingressi per arresto, fermo, accompagnamento*	0	0	0	0	0	0	0	0	0
USCITE DA COMUNITA' IN FUNZIONE DI CPA									
Con applicazione misura cautelare									
Prescrizioni	0	0	0	0	0	0	0	0	0
Permanenza in casa	0	0	0	0	0	0	0	0	0
Collocamento in comunità	0	0	0	0	0	0	0	0	0
Custodia cautelare	0	0	0	0	0	0	0	0	0
Altre uscite									
Remissione in libertà	0	0	0	0	0	0	0	0	0
Minore di 14 anni	0	0	0	0	0	0	0	0	0
Estraneità al fatto	0	0	0	0	0	0	0	0	0
Minore in stato di gravidanza	0	0	0	0	0	0	0	0	0
Mancanza di altri presupposti	0	0	0	0	0	0	0	0	0
Decorrenza termini	0	0	0	0	0	0	0	0	0
Maggiorenne	0	0	0	0	0	0	0	0	0
Totale uscite	0	0	0	0	0	0	0	0	0
Rimasti in comunità per applicazione misura cautelare	0	0	0	0	0	0	0	0	0

*Ingressi ai sensi degli artt. 18 e 18 bis D.P.R. 448/88.

COMUNITA' - MOTIVI DI INGRESSO E DI USCITA

4

Motivo del movimento	Italiani			Stranieri			Totale		
	M	F	M+F	M	F	M+F	M	F	M+F
COLLOCAMENTI IN COMUNITA'									
per misura cautelare del collocamento in comunità (art.22 DPR 448/88)	38	1	39	17	1	18	55	2	57
da prescrizioni per trasformazione misura cautelare	0	0	0	0	0	0	0	0	0
da permanenza in casa per trasformazione misura cautelare	0	0	0	0	0	0	0	0	0
da IPM per trasformazione misura cautelare	0	0	0	0	0	0	0	0	0
da IPM per fine aggravamento della misura cautelare	0	0	0	0	0	0	0	0	0
per applicazione messa alla prova	4	1	5	3	1	4	7	2	9
per applicazione misure di sicurezza	1	0	1	2	0	2	3	0	3
per affidamento al servizio sociale	1	0	1	2	0	2	3	0	3
per affidamento s.s. in caso di tossicodipendente	0	0	0	0	0	0	0	0	0
per detenzione domiciliare in comunità	0	0	0	1	0	1	1	0	1
per libertà controllata	0	0	0	0	0	0	0	0	0
Totale ingressi (esclusi trasferimenti)	44	2	46	25	2	27	69	4	73
provenienti da altra comunità (tutti i trasferimenti)	3	0	3	5	0	5	8	0	8
Totale ingressi (inclusi trasferimenti)	47	2	49	30	2	32	77	4	81
<i>Rientri spontanei da allontanamento arbitrario</i>	0	0	0	0	0	0	0	0	0
<i>Rientri con accompagnamento da allontanamento arbitrario</i>	0	0	0	0	0	0	0	0	0
USCITE DA COMUNITA'									
per revoca misura cautelare	9	0	9	5	0	5	14	0	14
per decorrenza termini misura cautelare	1	0	1	1	0	1	2	0	2
<i>per trasformazione della misura cautelare</i>									
-per appl. art. 20 DPR 448/88 (prescrizioni)	0	0	0	1	0	1	1	0	1
-per appl. art. 21 DPR 448/88 (permanenza in casa)	4	0	4	0	0	0	4	0	4
-per appl. art. 23 DPR 448/88 (custodia cautelare)	2	0	2	0	1	1	2	1	3
per aggravamento della misura cautelare	1	0	1	0	0	0	1	0	1
per custodia cautelare per nuovo procedimento penale	0	0	0	0	0	0	0	0	0
per applicazione messa alla prova	0	0	0	0	0	0	0	0	0
per continuazione messa alla prova sul territorio	2	0	2	0	0	0	2	0	2
per revoca messa alla prova	0	0	0	0	0	0	0	0	0
per fine messa alla prova	6	1	7	2	0	2	8	1	9
per applicazione misura penale di comunità/alternativa	0	0	0	0	0	0	0	0	0
per continuazione misura penale di comunità/alternativa sul ter	0	0	0	0	0	0	0	0	0
per rinuncia a progetto di messa alla prova in comunità	0	0	0	0	0	0	0	0	0
per revoca misura penale di comunità/alternativa	0	0	0	0	0	0	0	0	0
per termine o modifica misura di sicurezza	0	0	0	0	0	0	0	0	0
per fine pena	0	0	0	1	0	1	1	0	1
per esecuzione pena	0	0	0	0	0	0	0	0	0
per provvedimento del giudice a seguito di udienza	3	0	3	1	0	1	4	0	4
per impossibilità a proseguire da parte della comunità	0	0	0	0	0	0	0	0	0
per arresto/fermo	1	0	1	0	0	0	1	0	1
per trasferimento a struttura per adulti	0	0	0	0	0	0	0	0	0
Totale uscite (esclusi trasferimenti)	29	1	30	11	1	12	40	2	42
per trasferimento ad altra comunità (tutti i trasferimenti)	3	0	3	7	0	7	10	0	10
Totale uscite (inclusi trasferimenti)	32	1	33	18	1	19	50	2	52
<i>Uscite per allontanamento arbitrario</i>	8	0	8	10	1	11	18	1	19

DIPARTIMENTO PER LA GIUSTIZIA MINORILE E DI COMUNITA'
SEZIONE STATISTICA

Flussi di utenza delle Comunità private - CGM di Torino
Primo semestre 2022

RIEPILOGO INGRESSI E PRESENZE

Ingressi e presenze	Italiani			Stranieri			Totale		
	M	F	M+F	M	F	M+F	M	F	M+F
INGRESSI									
Ingressi in comunità in funzione di Centro di prima accoglienza (CPA)	0	0	0	0	0	0	0	0	0
Ingressi in comunità □	22	2	24	36	1	37	58	3	61
Trasferimenti da altre comunità	4	0	4	3	0	3	7	0	7
Totale ingressi	26	2	28	39	1	40	65	3	68
PRESENZE									
Presenti al 30.06.2022	25	3	28	25	2	27	50	5	55
Presenza media giornaliera	28,8	2,7	31,5	24,6	2,0	26,6	53,4	4,7	58,1

COMUNITA' IN FUNZIONE DI CPA - MOTIVI DI INGRESSO E DI USCITA

Motivo del movimento	Italiani			Stranieri			Totale		
	M	F	M+F	M	F	M+F	M	F	M+F
INGRESSI IN COMUNITA' IN FUNZIONE DI CPA									
Ingressi per arresto, fermo, accompagnamento*	0	0	0	0	0	0	0	0	0
USCITE DA COMUNITA' IN FUNZIONE DI CPA									
Con applicazione misura cautelare									
Prescrizioni	0	0	0	0	0	0	0	0	0
Permanenza in casa	0	0	0	0	0	0	0	0	0
Collocamento in comunità	0	0	0	0	0	0	0	0	0
Custodia cautelare	0	0	0	0	0	0	0	0	0
Altre uscite									
Remissione in libertà	0	0	0	0	0	0	0	0	0
Minore di 14 anni	0	0	0	0	0	0	0	0	0
Estraneità al fatto	0	0	0	0	0	0	0	0	0
Minore in stato di gravidanza	0	0	0	0	0	0	0	0	0
Mancanza di altri presupposti	0	0	0	0	0	0	0	0	0
Decorrenza termini	0	0	0	0	0	0	0	0	0
Maggiorenne	0	0	0	0	0	0	0	0	0
Totale uscite	0	0	0	0	0	0	0	0	0
Rimasti in comunità per applicazione misura cautelare	0	0	0	0	0	0	0	0	0

*Ingressi ai sensi degli artt. 18 e 18 bis D.P.R. 448/88.

COMUNITA' - MOTIVI DI INGRESSO E DI USCITA

Motivo del movimento	Italiani			Stranieri			Totale		
	M	F	M+F	M	F	M+F	M	F	M+F
COLLOCAMENTI IN COMUNITA'									
per misura cautelare del collocamento in comunità (art.22 DPR 448/88)	15	1	16	24	0	24	39	1	40
da prescrizioni per trasformazione misura cautelare	0	0	0	0	0	0	0	0	0
da permanenza in casa per trasformazione misura cautelare	0	0	0	0	0	0	0	0	0
da IPM per trasformazione misura cautelare	0	0	0	5	0	5	5	0	5
da IPM per fine aggravamento della misura cautelare	1	0	1	1	0	1	0	0	0
per applicazione messa alla prova	5	1	6	6	1	7	11	2	13
per applicazione misure di sicurezza	1	0	1	0	0	0	0	0	0
per affidamento al servizio sociale	0	0	0	0	0	0	0	0	0
per affidamento s.s. in caso di tossicodipendente	0	0	0	0	0	0	0	0	0
per detenzione domiciliare in comunità	0	0	0	0	0	0	0	0	0
per libertà controllata	0	0	0	0	0	0	0	0	0
Totale ingressi (esclusi trasferimenti)	22	2	24	36	1	37	58	3	61
provenienti da altra comunità (tutti i trasferimenti)	4	0	4	3	0	3	7	0	7
Totale ingressi (inclusi trasferimenti)	26	2	28	39	1	40	65	3	68
<i>Rientri spontanei da allontanamento arbitrario</i>	2	0	2	2	0	2	4	0	4
<i>Rientri con accompagnamento da allontanamento arbitrario</i>	0	0	0	0	0	0	0	0	0
USCITE DA COMUNITA'									
per revoca misura cautelare	3	0	3	2	0	2	5	0	5
per decorrenza termini misura cautelare	2	0	2	0	0	0	2	0	2
<i>per trasformazione della misura cautelare</i>									
-per appl. art. 20 DPR 448/88 (prescrizioni)	0	0	0	0	0	0	0	0	0
-per appl. art. 21 DPR 448/88 (permanenza in casa)	0	0	0	1	0	1	1	0	1
-per appl. art. 23 DPR 448/88 (custodia cautelare)	0	0	0	0	0	0	0	0	0
per aggravamento della misura cautelare	2	0	2	0	0	0	2	0	2
per custodia cautelare per nuovo procedimento penale	0	0	0	0	0	0	0	0	0
per applicazione messa alla prova	0	0	0	0	0	0	0	0	0
per continuazione messa alla prova sul territorio	5	0	5	1	0	1	6	0	6
per revoca messa alla prova	0	0	0	1	0	1	1	0	1
per fine messa alla prova	6	0	6	6	1	7	0	0	0
per applicazione misura penale di comunità/alternativa	0	0	0	0	0	0	0	0	0
per continuazione misura penale di comunità/alternativa sul ter	0	0	0	0	0	0	0	0	0
per rinuncia a progetto di messa alla prova in comunità	0	0	0	0	0	0	0	0	0
per revoca misura penale di comunità/alternativa	0	0	0	0	0	0	0	0	0
per termine o modifica misura di sicurezza	1	0	1	0	0	0	1	0	1
per fine pena	0	0	0	1	0	1	1	0	1
per esecuzione pena	1	0	1	0	0	0	1	0	1
per provvedimento del giudice a seguito di udienza	0	0	0	0	0	0	0	0	0
per impossibilità a proseguire da parte della comunità	4	0	4	3	0	3	7	0	7
per arresto/fermo	0	0	0	1	0	1	1	0	1
per trasferimento a struttura per adulti	0	0	0	0	0	0	0	0	0
Totale uscite (esclusi trasferimenti)	24	0	24	16	1	17	40	1	41
per trasferimento ad altra comunità (tutti i trasferimenti)	5	1	6	4	0	4	9	1	10
Totale uscite (inclusi trasferimenti)	29	1	30	20	1	21	49	2	51
<i>Uscite per allontanamento arbitrario</i>	6	0	6	18	1	19	24	1	25

Flussi di utenza delle Comunità private - CGM di Venezia
Primo semestre 2022

RIEPILOGO INGRESSI E PRESENZE

Ingressi e presenze	Italiani			Stranieri			Totale		
	M	F	M+F	M	F	M+F	M	F	M+F
INGRESSI									
Ingressi in comunità in funzione di Centro di prima accoglienza (CPA)	0	0	0	3	0	3	3	0	3
Ingressi in comunità □	36	2	38	37	2	39	73	4	77
Trasferimenti da altre comunità	8	1	9	5	0	5	13	1	14
Totale ingressi	44	3	47	45	2	47	89	5	94
PRESENZE									
Presenti al 30.06.2022	34	4	38	26	1	27	60	5	65
Presenza media giornaliera	38,3	3,0	41,3	25,4	1,0	26,5	63,7	4,0	67,8

COMUNITA' IN FUNZIONE DI CPA - MOTIVI DI INGRESSO E DI USCITA

Motivo del movimento	Italiani			Stranieri			Totale		
	M	F	M+F	M	F	M+F	M	F	M+F
INGRESSI IN COMUNITA' IN FUNZIONE DI CPA									
Ingressi per arresto, fermo, accompagnamento*	0	0	0	3	0	3	3	0	3
USCITE DA COMUNITA' IN FUNZIONE DI CPA									
Con applicazione misura cautelare									
Prescrizioni	0	0	0	0	0	0	0	0	0
Permanenza in casa	0	0	0	0	0	0	0	0	0
Collocamento in comunità	0	0	0	2	0	2	2	0	2
Custodia cautelare	0	0	0	0	0	0	0	0	0
Altre uscite									
Remissione in libertà	0	0	0	1	0	1	1	0	1
Minore di 14 anni	0	0	0	0	0	0	0	0	0
Estraneità al fatto	0	0	0	0	0	0	0	0	0
Minore in stato di gravidanza	0	0	0	0	0	0	0	0	0
Mancanza di altri presupposti	0	0	0	0	0	0	0	0	0
Decorrenza termini	0	0	0	0	0	0	0	0	0
Maggiorenne	0	0	0	0	0	0	0	0	0
Totale uscite	0	0	0	3	0	3	3	0	3
Rimasti in comunità per applicazione misura cautelare	0	0	0	0	0	0	0	0	0

*Ingressi ai sensi degli artt. 18 e 18 bis D.P.R. 448/88.

COMUNITA' - MOTIVI DI INGRESSO E DI USCITA

Motivo del movimento	Italiani			Stranieri			Totale		
	M	F	M+F	M	F	M+F	M	F	M+F
COLLOCAMENTI IN COMUNITA'									
per misura cautelare del collocamento in comunità (art.22 DPR 448/88)	14	1	15	14	1	15	28	2	30
da prescrizioni per trasformazione misura cautelare	0	0	0	0	0	0	0	0	0
da permanenza in casa per trasformazione misura cautelare	0	0	0	1	0	1	1	0	1
da IPM per trasformazione misura cautelare	1	0	1	1	0	1	2	0	2
da IPM per fine aggravamento della misura cautelare	3	0	3	10	1	11	13	1	14
per applicazione messa alla prova	16	1	17	11	0	11	27	1	28
per applicazione misure di sicurezza	1	0	1	0	0	0	1	0	1
per affidamento al servizio sociale	0	0	0	0	0	0	0	0	0
per affidamento s.s. in caso di tossicodipendente	1	0	1	0	0	0	1	0	1
per detenzione domiciliare in comunità	0	0	0	0	0	0	0	0	0
per libertà controllata	0	0	0	0	0	0	0	0	0
Totale ingressi (esclusi trasferimenti)	36	2	38	37	2	39	73	4	77
provenienti da altra comunità (tutti i trasferimenti)	8	1	9	5	0	5	13	1	14
Totale ingressi (inclusi trasferimenti)	44	3	47	42	2	44	86	5	91
<i>Rientri spontanei da allontanamento arbitrario</i>	4	0	4	2	0	2	6	0	6
<i>Rientri con accompagnamento da allontanamento arbitrario</i>	3	1	4	9	1	10	12	2	14
USCITE DA COMUNITA'									
per revoca misura cautelare	11	0	11	8	0	8	19	0	19
per decorrenza termini misura cautelare	5	0	5	4	0	4	9	0	9
<i>per trasformazione della misura cautelare</i>									
-per appl. art. 20 DPR 448/88 (prescrizioni)	0	0	0	0	0	0	0	0	0
-per appl. art. 21 DPR 448/88 (permanenza in casa)	2	0	2	1	0	1	3	0	3
-per appl. art. 23 DPR 448/88 (custodia cautelare)	0	0	0	0	0	0	0	0	0
per aggravamento della misura cautelare	1	0	1	3	0	3	4	0	4
per custodia cautelare per nuovo procedimento penale	0	0	0	1	0	1	1	0	1
per applicazione messa alla prova	0	0	0	0	0	0	0	0	0
per continuazione messa alla prova sul territorio	3	0	3	1	0	1	4	0	4
per revoca messa alla prova	0	0	0	0	0	0	0	0	0
per fine messa alla prova	8	1	9	1	0	1	9	1	10
per applicazione misura penale di comunità/alternativa	0	0	0	0	0	0	0	0	0
per continuazione misura penale di comunità/alternativa sul ter	0	0	0	0	0	0	0	0	0
per rinuncia a progetto di messa alla prova in comunità	0	0	0	0	0	0	0	0	0
per revoca misura penale di comunità/alternativa	0	0	0	0	0	0	0	0	0
per termine o modifica misura di sicurezza	0	0	0	0	0	0	0	0	0
per fine pena	1	0	1	1	0	1	2	0	2
per esecuzione pena	0	0	0	1	0	1	1	0	1
per provvedimento del giudice a seguito di udienza	0	0	0	0	0	0	0	0	0
per impossibilità a proseguire da parte della comunità	5	0	5	1	0	1	6	0	6
per arresto/fermo	0	0	0	0	0	0	0	0	0
per trasferimento a struttura per adulti	0	0	0	0	0	0	0	0	0
Totale uscite (esclusi trasferimenti)	36	1	37	22	0	22	58	1	59
per trasferimento ad altra comunità (tutti i trasferimenti)	8	1	9	5	0	5	13	1	14
Totale uscite (inclusi trasferimenti)	44	2	46	27	0	27	71	2	73
<i>Uscite per allontanamento arbitrario</i>	11	0	11	24	3	27	35	3	38

DIPARTIMENTO PER LA GIUSTIZIA MINORILE E DI COMUNITA'
SEZIONE STATISTICA

Flussi di utenza delle Comunità - Totale ministeriali
Primo semestre 2022

RIEPILOGO INGRESSI E PRESENZE

Ingressi e presenze	Italiani			Stranieri			Totale		
	M	F	M+F	M	F	M+F	M	F	M+F
INGRESSI									
Ingressi in comunità	31	0	31	27	0	27	58	0	58
Trasferimenti da altre comunità	1	0	1	0	0	0	1	0	1
Totale ingressi	32	0	32	27	0	27	59	0	59
PRESENZE									
Presenti al 30.06.2022	11	0	11	8	0	8	19	0	19
Presenza media giornaliera	12,8	0,0	12,8	7,2	0,0	7,2	20,0	0,0	20,0

COMUNITA' - MOTIVI DI INGRESSO E DI USCITA

Motivo del movimento	Italiani			Stranieri			Totale		
	M	F	M+F	M	F	M+F	M	F	M+F
COLLOCAMENTI IN COMUNITA'									
per misura cautelare del collocamento in comunità (art.22 DPR 448/88)	28	0	28	24	0	24	52	0	52
da prescrizioni per trasformazione misura cautelare	0	0	0	0	0	0	0	0	0
da permanenza in casa per trasformazione misura cautelare	0	0	0	0	0	0	0	0	0
da IPM per trasformazione misura cautelare	1	0	1	0	0	0	1	0	1
da IPM per fine aggravamento della misura cautelare	2	0	2	0	0	0	2	0	2
per applicazione messa alla prova	0	0	0	1	0	1	1	0	1
per applicazione misure di sicurezza	0	0	0	0	0	0	0	0	0
per affidamento al servizio sociale	0	0	0	1	0	1	1	0	1
per affidamento s.s. in caso di tossicodipendente	0	0	0	0	0	0	0	0	0
per detenzione domiciliare in comunità	0	0	0	1	0	1	1	0	1
per libertà controllata	0	0	0	0	0	0	0	0	0
Totale ingressi (esclusi trasferimenti)	31	0	31	27	0	27	58	0	58
provenienti da altra comunità (tutti i trasferimenti)	1	0	1	0	0	0	1	0	1
Totale ingressi (inclusi trasferimenti)	32	0	32	27	0	27	59	0	59
Rientri spontanei da allontanamento arbitrario	0	0	0	1	0	1	1	0	1
Rientri con accompagnamento da allontanamento arbitrario	0	0	0	4	0	4	4	0	4
USCITE DA COMUNITA'									
per revoca misura cautelare	1	0	1	3	0	3	4	0	4
per decorrenza termini misura cautelare	0	0	0	0	0	0	0	0	0
per trasformazione della misura cautelare									
-per appl. art. 20 DPR 448/88 (prescrizioni)	0	0	0	0	0	0	0	0	0
-per appl. art. 21 DPR 448/88 (permanenza in casa)	1	0	1	0	0	0	1	0	1
-per appl. art. 23 DPR 448/88 (custodia cautelare)	0	0	0	0	0	0	0	0	0
per aggravamento della misura cautelare	0	0	0	1	0	1	1	0	1
per custodia cautelare per nuovo procedimento penale	0	0	0	0	0	0	0	0	0
per applicazione messa alla prova	0	0	0	1	0	1	1	0	1
per continuazione messa alla prova sul territorio	0	0	0	1	0	1	1	0	1
per revoca messa alla prova	0	0	0	0	0	0	0	0	0
per fine messa alla prova	1	0	1	0	0	0	1	0	1
per applicazione misura penale di comunità/alternativa	0	0	0	0	0	0	0	0	0
per continuazione misura penale di comunità/alternativa sul territorio	0	0	0	0	0	0	0	0	0
per rinuncia a progetto di messa alla prova in comunità	0	0	0	0	0	0	0	0	0
per revoca misura penale di comunità/alternativa	1	0	1	1	0	1	2	0	2
per termine o modifica misura di sicurezza	0	0	0	0	0	0	0	0	0
per fine pena	0	0	0	1	0	1	1	0	1
per esecuzione pena	1	0	1	0	0	0	1	0	1
per provvedimento del giudice a seguito di udienza	0	0	0	0	0	0	0	0	0
per impossibilità a proseguire da parte della comunità	0	0	0	0	0	0	0	0	0
per arresto/fermo	0	0	0	0	0	0	0	0	0
per trasferimento a struttura per adulti	0	0	0	0	0	0	0	0	0
Totale uscite (esclusi trasferimenti)	5	0	5	8	0	8	13	0	13
per trasferimento ad altra comunità (tutti i trasferimenti)	26	0	26	10	0	10	36	0	36
Totale uscite (inclusi trasferimenti)	31	0	31	18	0	18	49	0	49
Uscite per allontanamento arbitrario	0	0	0	11	0	11	11	0	11

DIPARTIMENTO PER LA GIUSTIZIA MINORILE E DI COMUNITA'
SEZIONE STATISTICA

Flussi di utenza delle Comunità - Ministeriale di Bologna
Primo semestre 2022

RIEPILOGO INGRESSI E PRESENZE

Ingressi e presenze	Italiani			Stranieri			Totale		
	M	F	M+F	M	F	M+F	M	F	M+F
INGRESSI									
Ingressi in comunità	11	0	11	23	0	23	34	0	34
Trasferimenti da altre comunità	0	0	0	0	0	0	0	0	0
Totale ingressi	11	0	11	23	0	23	34	0	34
PRESENZE									
Presenti al 30.06.2022	2	0	2	6	0	6	8	0	8
Presenza media giornaliera	2,0	0,0	2,0	3,9	0,0	3,9	6,0	0,0	6,0

COMUNITA' - MOTIVI DI INGRESSO E DI USCITA

Motivo del movimento	Italiani			Stranieri			Totale		
	M	F	M+F	M	F	M+F	M	F	M+F
COLLOCAMENTI IN COMUNITA'									
per misura cautelare del collocamento in comunità (art.22 DPR 448/88)	10	0	10	22	0	22	32	0	32
da prescrizioni per trasformazione misura cautelare	0	0	0	0	0	0	0	0	0
da permanenza in casa per trasformazione misura cautelare	0	0	0	0	0	0	0	0	0
da IPM per trasformazione misura cautelare	1	0	1	0	0	0	1	0	1
da IPM per fine aggravamento della misura cautelare	0	0	0	0	0	0	0	0	0
per applicazione messa alla prova	0	0	0	0	0	0	0	0	0
per applicazione misure di sicurezza	0	0	0	0	0	0	0	0	0
per affidamento al servizio sociale	0	0	0	1	0	1	1	0	1
per affidamento s.s. in caso di tossicodipendente	0	0	0	0	0	0	0	0	0
per detenzione domiciliare in comunità	0	0	0	0	0	0	0	0	0
per libertà controllata	0	0	0	0	0	0	0	0	0
Totale ingressi (esclusi trasferimenti)	11	0	11	23	0	23	34	0	34
provenienti da altra comunità (tutti i trasferimenti)	0	0	0	0	0	0	0	0	0
Totale ingressi (inclusi trasferimenti)	11	0	11	23	0	23	34	0	34
Rientri spontanei da allontanamento arbitrario	0	0	0	1	0	1	1	0	1
Rientri con accompagnamento da allontanamento arbitrario	0	0	0	3	0	3	3	0	3
USCITE DA COMUNITA'									
per revoca misura cautelare	1	0	1	2	0	2	3	0	3
per decorrenza termini misura cautelare	0	0	0	0	0	0	0	0	0
per trasformazione della misura cautelare									
-per appl. art. 20 DPR 448/88 (prescrizioni)	0	0	0	0	0	0	0	0	0
-per appl. art. 21 DPR 448/88 (permanenza in casa)	1	0	1	0	0	0	1	0	1
-per appl. art. 23 DPR 448/88 (custodia cautelare)	0	0	0	0	0	0	0	0	0
per aggravamento della misura cautelare	0	0	0	1	0	1	1	0	1
per custodia cautelare per nuovo procedimento penale	0	0	0	0	0	0	0	0	0
per applicazione messa alla prova	0	0	0	0	0	0	0	0	0
per continuazione messa alla prova sul territorio	0	0	0	0	0	0	0	0	0
per revoca messa alla prova	0	0	0	0	0	0	0	0	0
per fine messa alla prova	0	0	0	0	0	0	0	0	0
per applicazione misura penale di comunità/alternativa	0	0	0	0	0	0	0	0	0
per continuazione misura penale di comunità/alternativa sul territorio	0	0	0	0	0	0	0	0	0
per rinuncia a progetto di messa alla prova in comunità	0	0	0	0	0	0	0	0	0
per revoca misura penale di comunità/alternativa	0	0	0	1	0	1	1	0	1
per termine o modifica misura di sicurezza	0	0	0	0	0	0	0	0	0
per fine pena	0	0	0	0	0	0	0	0	0
per esecuzione pena	0	0	0	0	0	0	0	0	0
per provvedimento del giudice a seguito di udienza	0	0	0	0	0	0	0	0	0
per impossibilità a proseguire da parte della comunità	0	0	0	0	0	0	0	0	0
per arresto/fermo	0	0	0	0	0	0	0	0	0
per trasferimento a struttura per adulti	0	0	0	0	0	0	0	0	0
Totale uscite (esclusi trasferimenti)	2	0	2	4	0	4	6	0	6
per trasferimento ad altra comunità (tutti i trasferimenti)	12	0	12	8	0	8	20	0	20
Totale uscite (inclusi trasferimenti)	14	0	14	12	0	12	26	0	26
Uscite per allontanamento arbitrario	0	0	0	10	0	10	10	0	10

DIPARTIMENTO PER LA GIUSTIZIA MINORILE E DI COMUNITA'
SEZIONE STATISTICA

Flussi di utenza delle Comunità - Ministeriale di Reggio Calabria
Primo semestre 2022

RIEPILOGO INGRESSI E PRESENZE

Ingressi e presenze	Italiani			Stranieri			Totale		
	M	F	M+F	M	F	M+F	M	F	M+F
INGRESSI									
Ingressi in comunità	8	0	8	1	0	1	9	0	9
Trasferimenti da altre comunità	1	0	1	0	0	0	1	0	1
Totale ingressi	9	0	9	1	0	1	10	0	10
PRESENZE									
Presenti al 30.06.2022	5	0	5	0	0	0	5	0	5
Presenza media giornaliera	4,4	0,0	4,4	0,5	0,0	0,5	4,9	0,0	4,9

COMUNITA' - MOTIVI DI INGRESSO E DI USCITA

Motivo del movimento	Italiani			Stranieri			Totale		
	M	F	M+F	M	F	M+F	M	F	M+F
COLLOCAMENTI IN COMUNITA'									
per misura cautelare del collocamento in comunità (art.22 DPR 448/88)	7	0	7	0	0	0	7	0	7
da prescrizioni per trasformazione misura cautelare	0	0	0	0	0	0	0	0	0
da permanenza in casa per trasformazione misura cautelare	0	0	0	0	0	0	0	0	0
da IPM per trasformazione misura cautelare	0	0	0	0	0	0	0	0	0
da IPM per fine aggravamento della misura cautelare	1	0	1	0	0	0	1	0	1
per applicazione messa alla prova	0	0	0	1	0	1	1	0	1
per applicazione misure di sicurezza	0	0	0	0	0	0	0	0	0
per affidamento al servizio sociale	0	0	0	0	0	0	0	0	0
per affidamento s.s. in caso di tossicodipendente	0	0	0	0	0	0	0	0	0
per detenzione domiciliare in comunità	0	0	0	0	0	0	0	0	0
per libertà controllata	0	0	0	0	0	0	0	0	0
Totale ingressi (esclusi trasferimenti)	8	0	8	1	0	1	9	0	9
provenienti da altra comunità (tutti i trasferimenti)	1	0	1	0	0	0	1	0	1
Totale ingressi (inclusi trasferimenti)	9	0	9	1	0	1	10	0	10
Rientri spontanei da allontanamento arbitrario	0	0	0	0	0	0	0	0	0
Rientri con accompagnamento da allontanamento arbitrario	0	0	0	1	0	1	1	0	1
USCITE DA COMUNITA'									
per revoca misura cautelare	0	0	0	0	0	0	0	0	0
per decorrenza termini misura cautelare	0	0	0	0	0	0	0	0	0
per trasformazione della misura cautelare									
-per appl. art. 20 DPR 448/88 (prescrizioni)	0	0	0	0	0	0	0	0	0
-per appl. art. 21 DPR 448/88 (permanenza in casa)	0	0	0	0	0	0	0	0	0
-per appl. art. 23 DPR 448/88 (custodia cautelare)	0	0	0	0	0	0	0	0	0
per aggravamento della misura cautelare	0	0	0	0	0	0	0	0	0
per custodia cautelare per nuovo procedimento penale	0	0	0	0	0	0	0	0	0
per applicazione messa alla prova	0	0	0	1	0	1	1	0	1
per continuazione messa alla prova sul territorio	0	0	0	0	0	0	0	0	0
per revoca messa alla prova	0	0	0	0	0	0	0	0	0
per fine messa alla prova	0	0	0	0	0	0	0	0	0
per applicazione misura penale di comunità/alternativa	0	0	0	0	0	0	0	0	0
per continuazione misura penale di comunità/alternativa sul ter	0	0	0	0	0	0	0	0	0
per rinuncia a progetto di messa alla prova in comunità	0	0	0	0	0	0	0	0	0
per revoca misura penale di comunità/alternativa	1	0	1	0	0	0	1	0	1
per termine o modifica misura di sicurezza	0	0	0	0	0	0	0	0	0
per fine pena	0	0	0	0	0	0	0	0	0
per esecuzione pena	0	0	0	0	0	0	0	0	0
per provvedimento del giudice a seguito di udienza	0	0	0	0	0	0	0	0	0
per impossibilità a proseguire da parte comunità	0	0	0	0	0	0	0	0	0
per arresto/fermo	0	0	0	0	0	0	0	0	0
per trasferimento a struttura per adulti	0	0	0	0	0	0	0	0	0
Totale uscite (esclusi trasferimenti)	1	0	1	1	0	1	2	0	2
per trasferimento ad altra comunità (tutti i trasferimenti)	4	0	4	2	0	2	6	0	6
Totale uscite (inclusi trasferimenti)	5	0	5	3	0	3	8	0	8
Uscite per allontanamento arbitrario	0	0	0	1	0	1	1	0	1