

DIPARTIMENTO PER LA GIUSTIZIA MINORILE E DI COMUNITA'
SEZIONE STATISTICA

Flussi di utenza delle Comunità - Situazione nazionale

Anno 2021

RIEPILOGO INGRESSI E PRESENZE

Ingressi e presenze	Italiani			Stranieri			Totale		
	M	F	M+F	M	F	M+F	M	F	M+F
INGRESSI									
Ingressi in comunità in funzione di Centro di prima accoglienza (CPA)	9	0	9	9	0	9	18	0	18
Ingressi in comunità (esclusi trasferimenti tra comunità)	945	77	1.022	485	37	522	1.430	114	1.544
Totale ingressi	954	77	1.031	494	37	531	1.448	114	1.562
PRESENZE									
Presenti al 31.12.2021	604	41	645	241	9	250	845	50	895
Presenza media giornaliera	652,5	45,6	698,1	256,2	11,8	268,0	908,7	57,4	966,1

COMUNITA' IN FUNZIONE DI CPA - MOTIVI DI INGRESSO E DI USCITA

Motivo del movimento	Italiani			Stranieri			Totale		
	M	F	M+F	M	F	M+F	M	F	M+F
INGRESSI IN COMUNITA' IN FUNZIONE DI CPA									
Ingressi per arresto, fermo, accompagnamento*	9	0	9	9	0	9	18	0	18
USCITE DA COMUNITA' IN FUNZIONE DI CPA									
Con applicazione misura cautelare									
Prescrizioni	0	0	0	0	0	0	0	0	0
Permanenza in casa	1	0	1	0	0	0	1	0	1
Collocamento in comunità	5	0	5	5	0	5	10	0	10
Custodia cautelare	2	0	2	4	0	4	6	0	6
Altre uscite									
Remissione in libertà	0	0	0	0	0	0	0	0	0
Minore di 14 anni	0	0	0	0	0	0	0	0	0
Estraneità al fatto	0	0	0	0	0	0	0	0	0
Minore in stato di gravidanza	0	0	0	0	0	0	0	0	0
Mancanza di altri presupposti	0	0	0	0	0	0	0	0	0
Decorrenza termini	0	0	0	0	0	0	0	0	0
Maggiorenne	0	0	0	0	0	0	0	0	0
Totale uscite	8	0	8	9	0	9	17	0	17
Rimasti in comunità per applicazione misura cautelare	1	0	1	0	0	0	1	0	1

* Ingressi ai sensi degli artt. 18 e 18 bis D.P.R. 448/88.

COMUNITA' - MOTIVI DI INGRESSO E DI USCITA

Motivo del movimento	Italiani			Stranieri			Totale		
	M	F	M+F	M	F	M+F	M	F	M+F
COLLOCAMENTI IN COMUNITA'									
per misura cautelare del collocamento in comunità (art.22 DPR 448/88)	483	39	522	233	20	253	716	59	775
da prescrizioni per trasformazione misura cautelare	1	0	1	0	0	0	1	0	1
da permanenza in casa per trasformazione misura cautelare	5	0	5	4	1	5	9	1	10
da IPM per trasformazione misura cautelare	63	1	64	61	3	64	124	4	128
da IPM per fine aggravamento della misura cautelare	114	8	122	51	6	57	165	14	179
per applicazione messa alla prova	229	26	255	94	4	98	323	30	353
per applicazione misure di sicurezza	19	1	20	3	0	3	22	1	23
per affidamento al servizio sociale	8	1	9	15	1	16	23	2	25
per affidamento s.s. in caso di tossicodipendente	6	0	6	6	0	6	12	0	12
per detenzione domiciliare in comunità	17	1	18	17	2	19	34	3	37
per libertà controllata	0	0	0	1	0	1	1	0	1
Totale ingressi (esclusi trasferimenti)	945	77	1.022	485	37	522	1.430	114	1.544
provenienti da altra comunità (tutti i trasferimenti)	213	9	222	73	2	75	286	11	297
Totale ingressi (inclusi trasferimenti)	1.158	86	1.244	558	39	597	1.716	125	1.841
<i>Rientri spontanei da allontanamento arbitrario</i>	179	6	185	82	4	86	261	10	271
<i>Rientri con accompagnamento da allontanamento arbitrario</i>	149	27	176	43	2	45	192	29	221
USCITE DA COMUNITA'									
per revoca misura cautelare	77	3	80	31	4	35	108	7	115
per decorrenza termini misura cautelare	33	2	35	10	3	13	43	5	48
<i>per trasformazione della misura cautelare</i>									
-per appl. art. 20 DPR 448/88 (prescrizioni)	13	0	13	6	0	6	19	0	19
-per appl. art. 21 DPR 448/88 (permanenza in casa)	58	4	62	14	0	14	72	4	76
-per appl. art. 23 DPR 448/88 (custodia cautelare)	4	0	4	3	0	3	7	0	7
per aggravamento della misura cautelare	64	6	70	39	2	41	103	8	111
per custodia cautelare per nuovo procedimento penale	2	0	2	1	0	1	3	0	3
per applicazione messa alla prova	6	0	6	3	0	3	9	0	9
per continuazione messa alla prova sul territorio	102	5	107	27	0	27	129	5	134
per revoca messa alla prova	12	1	13	5	0	5	17	1	18
per fine messa alla prova	197	19	216	97	7	104	294	26	320
per applicazione misura penale di comunità/alternativa	0	0	0	0	0	0	0	0	0
per continuazione misura penale di comunità/alternativa sul terri	4	0	4	0	0	0	4	0	4
per rinuncia a progetto di messa alla prova in comunità	41	2	43	29	0	29	70	2	72
per revoca misura penale di comunità/alternativa	10	0	10	5	1	6	15	1	16
per termine o modifica misura di sicurezza	9	1	10	2	0	2	11	1	12
per fine pena	16	1	17	13	2	15	29	3	32
per esecuzione pena	8	0	8	5	0	5	13	0	13
per provvedimento del giudice a seguito di udienza	37	1	38	10	1	11	47	2	49
dimissioni dalla comunità per rimpatrio o estradizione	0	0	0	1	0	1	1	0	1
per impossibilità a proseguire da parte della comunità	60	5	65	25	1	26	85	6	91
per arresto/fermo	4	0	4	3	0	3	7	0	7
per fine competenza A.G. minorile	1	0	1	0	0	0	1	0	1
per trasferimento a struttura per adulti	4	0	4	1	0	1	5	0	5
Totale uscite (esclusi trasferimenti)	762	50	812	330	21	351	1.092	71	1.163
per trasferimento ad altra comunità (tutti i trasferimenti)	231	16	247	96	5	101	327	21	348
Totale uscite (inclusi trasferimenti)	993	66	1.059	426	26	452	1.419	92	1.511
<i>Uscite per allontanamento arbitrario</i>	530	47	577	270	28	298	800	75	875

DIPARTIMENTO PER LA GIUSTIZIA MINORILE E DI COMUNITA'
SEZIONE STATISTICA

Collocamenti in comunità secondo il sesso e l'età
Anno 2021

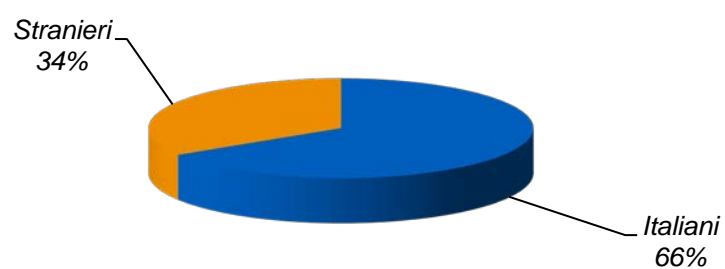
ETA'	SESSO		Totale
	Maschi	Femmine	
meno di 14 anni	3	0	3
14 anni	54	9	63
15 anni	201	19	220
16 anni	355	24	379
17 anni	511	31	542
giovani adulti	324	31	355
Totale	1.448	114	1.562

DIPARTIMENTO PER LA GIUSTIZIA MINORILE E DI COMUNITA'
SEZIONE STATISTICA

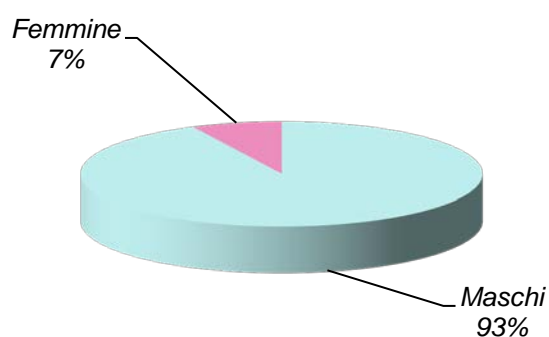
Collocamenti in comunità secondo il sesso ed il Paese di provenienza
Anno 2021

PAESI	SESSO		TOTALE
	Maschi	Femmine	
Italia	954	77	1.031
ALTRI PAESI DELL'UNIONE EUROPEA	83	9	92
Croazia	9	3	12
Romania	68	5	73
Altri	6	1	7
ALTRI PAESI EUROPEI	82	20	102
Albania	28	1	29
Bosnia-Erzegovina	10	11	21
Kosovo	3	0	3
Macedonia	2	1	3
Moldova	8	3	11
Montenegro	3	0	3
Russa, Federazione	4	0	4
Serbia, Repubblica di	16	4	20
Ucraina	6	0	6
Altri	2	0	2
AFRICA	291	3	294
Algeria	10	0	10
Capo Verde	3	0	3
Egitto	31	0	31
Libia	6	1	7
Marocco	141	0	141
Senegal	12	0	12
Somalia	3	0	3
Tunisia	77	1	78
Altri	8	1	9
AMERICA	25	3	28
Brasile	3	3	6
Colombia	3	0	3
Ecuador	8	0	8
El Salvador	3	0	3
Perù	6	0	6
Altri	2	0	2
ASIA	13	1	14
Pakistan	4	0	4
Altri	9	1	10
APOLIDE	0	1	1
TOTALE	1.448	114	1.562

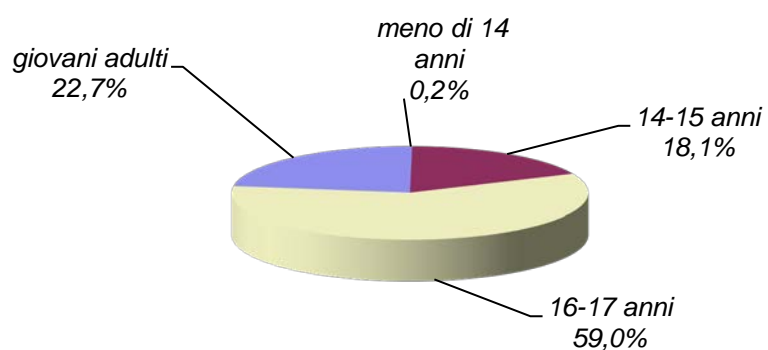
Collocamenti in comunità nell'anno 2021 secondo la nazionalità. Valori percentuali.



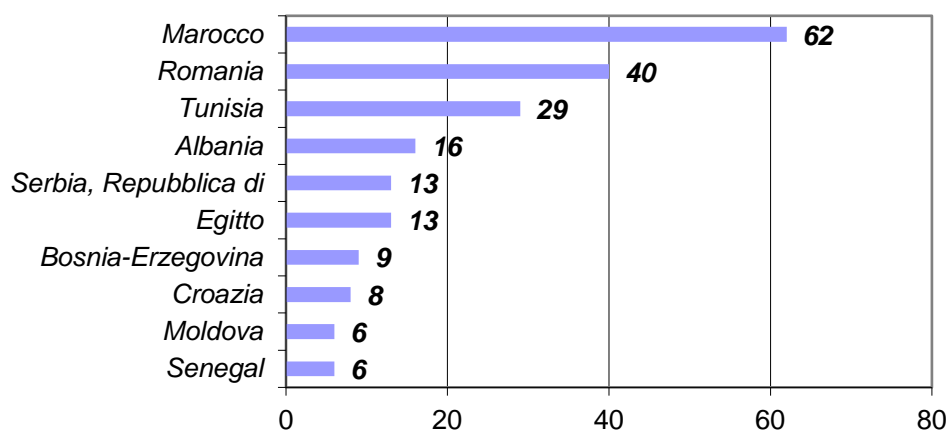
Collocamenti in comunità nell'anno 2021 secondo il sesso. Valori percentuali.



Collocamenti in comunità nell'anno 2021 secondo l'età. Valori percentuali.



Collocamenti in comunità nell'anno 2021: principali Paesi di provenienza dei minori stranieri (prime dieci frequenze)



DIPARTIMENTO PER LA GIUSTIZIA MINORILE E DI COMUNITA'
SEZIONE STATISTICA

Flussi di utenza delle Comunità - Italia Settentrionale
Anno 2021

RIEPILOGO INGRESSI E PRESENZE

Ingressi e presenze	Italiani			Stranieri			Totale		
	M	F	M+F	M	F	M+F	M	F	M+F
INGRESSI									
Ingressi in comunità in funzione di Centro di prima accoglienza (CPA)	8	0	8	8	0	8	16	0	16
Ingressi in comunità □	433	40	473	325	23	348	758	63	821
Trasferimenti da altre comunità	105	3	108	57	2	59	162	5	167
Totale ingressi	546	43	589	390	25	415	936	68	1.004
PRESENZE									
Presenti al 31.12.2021	237	20	257	158	5	163	395	25	420
Presenza media giornaliera	255,0	20,8	275,8	165,4	5,9	171,3	420,4	26,7	447,1

COMUNITA' IN FUNZIONE DI CPA - MOTIVI DI INGRESSO E DI USCITA

Motivo del movimento	Italiani			Stranieri			Totale		
	M	F	M+F	M	F	M+F	M	F	M+F
INGRESSI IN COMUNITA' IN FUNZIONE DI CPA									
Ingressi per arresto, fermo, accompagnamento*	8	0	8	8	0	8	16	0	16
USCITE DA COMUNITA' IN FUNZIONE DI CPA									
Con applicazione misura cautelare									
Prescrizioni	0	0	0	0	0	0	0	0	0
Permanenza in casa	1	0	1	0	0	0	1	0	1
Collocamento in comunità	5	0	5	4	0	4	9	0	9
Custodia cautelare	2	0	2	4	0	4	6	0	6
Altre uscite									
Remissione in libertà	0	0	0	0	0	0	0	0	0
Minore di 14 anni	0	0	0	0	0	0	0	0	0
Estraneità al fatto	0	0	0	0	0	0	0	0	0
Minore in stato di gravidanza	0	0	0	0	0	0	0	0	0
Mancanza di altri presupposti	0	0	0	0	0	0	0	0	0
Decorrenza termini	0	0	0	0	0	0	0	0	0
Maggiorenne	0	0	0	0	0	0	0	0	0
Totale uscite	8	0	8	8	0	8	16	0	16
Rimasti in comunità per applicazione misura cautelare	0	0	0	0	0	0	0	0	0

*Ingressi ai sensi degli artt. 18 e 18 bis D.P.R. 448/88.

COMUNITA' - MOTIVI DI INGRESSO E DI USCITA

Motivo del movimento	Italiani			Stranieri			Totale		
	M	F	M+F	M	F	M+F	M	F	M+F
COLLOCAMENTI IN COMUNITA'									
per misura cautelare del collocamento in comunità (art.22 DPR 448/88)	193	19	212	156	10	166	349	29	378
da prescrizioni per trasformazione misura cautelare	0	0	0	0	0	0	0	0	0
da permanenza in casa per trasformazione misura cautelare	2	0	2	3	1	4	5	1	6
da IPM per trasformazione misura cautelare	31	1	32	43	2	45	74	3	77
da IPM per fine aggravamento della misura cautelare	55	4	59	38	6	44	93	10	103
per applicazione messa alla prova	128	14	142	69	3	72	197	17	214
per applicazione misure di sicurezza	11	1	12	0	0	0	11	1	12
per affidamento al servizio sociale	6	1	7	10	1	11	16	2	18
per affidamento s.s. in caso di tossicodipendente	5	0	5	3	0	3	8	0	8
per detenzione domiciliare in comunità	2	0	2	3	0	3	5	0	5
per libertà controllata	0	0	0	0	0	0	0	0	0
Totale ingressi (esclusi trasferimenti)	433	40	473	325	23	348	758	63	821
provenienti da altra comunità (tutti i trasferimenti)	105	3	108	57	2	59	162	5	167
Totale ingressi (inclusi trasferimenti)	538	43	581	382	25	407	920	68	988
<i>Rientri spontanei da allontanamento arbitrario</i>	75	1	76	49	4	53	124	5	129
<i>Rientri con accompagnamento da allontanamento arbitrario</i>	67	2	69	30	2	32	97	4	101
USCITE DA COMUNITA'									
per revoca misura cautelare	37	3	40	20	1	21	57	4	61
per decorrenza termini misura cautelare	17	1	18	7	2	9	24	3	27
<i>per trasformazione della misura cautelare</i>									
-per appl. art. 20 DPR 448/88 (prescrizioni)	1	0	1	4	0	4	5	0	5
-per appl. art. 21 DPR 448/88 (permanenza in casa)	24	2	26	9	0	9	33	2	35
-per appl. art. 23 DPR 448/88 (custodia cautelare)	1	0	1	1	0	1	2	0	2
per aggravamento della misura cautelare	30	3	33	27	2	29	57	5	62
per custodia cautelare per nuovo procedimento penale	2	0	2	1	0	1	3	0	3
per applicazione messa alla prova	4	0	4	2	0	2	6	0	6
per continuazione messa alla prova sul territorio	45	2	47	20	0	20	65	2	67
per revoca messa alla prova	1	0	1	4	0	4	5	0	5
per fine messa alla prova	82	8	90	63	4	67	145	12	157
per applicazione misura penale di comunità/alternativa	0	0	0	0	0	0	0	0	0
per continuazione misura penale di comunità/alternativa sul te	0	0	0	0	0	0	0	0	0
per rinuncia a progetto di messa alla prova in comunità	31	2	33	28	0	28	59	2	61
per revoca misura penale di comunità/alternativa	1	0	1	4	0	4	5	0	5
per termine o modifica misura di sicurezza	6	0	6	2	0	2	8	0	8
per fine pena	1	1	2	7	1	8	8	2	10
per esecuzione pena	3	0	3	4	0	4	7	0	7
per provvedimento del giudice a seguito di udienza	4	0	4	2	0	2	6	0	6
dimissioni dalla comunità per rimpatrio o estradizione	0	0	0	1	0	1	1	0	1
per impossibilità a proseguire da parte della comunità	36	3	39	19	1	20	55	4	59
per arresto/fermo	2	0	2	1	0	1	3	0	3
per fine competenza A.G. minorile	1	0	0	0	0	0	1	0	1
per trasferimento a struttura per adulti	0	0	0	0	0	0	0	0	0
Totale uscite (esclusi trasferimenti)	329	25	354	226	11	237	555	36	591
per trasferimento ad altra comunità (tutti i trasferimenti)	129	8	137	76	3	79	205	11	216
Totale uscite (inclusi trasferimenti)	458	33	491	302	14	316	760	47	807
<i>Uscite per allontanamento arbitrario</i>	224	11	235	162	18	180	386	29	415

DIPARTIMENTO PER LA GIUSTIZIA MINORILE E DI COMUNITA'
SEZIONE STATISTICA

Flussi di utenza delle Comunità - Italia Centrale
Anno 2021

RIEPILOGO INGRESSI E PRESENZE

Ingressi e presenze	Italiani			Stranieri			Totale		
	M	F	M+F	M	F	M+F	M	F	M+F
INGRESSI									
Ingressi in comunità in funzione di Centro di prima accoglienza (CPA)	0	0	0	0	0	0	0	0	0
Ingressi in comunità □	112	10	122	106	10	116	218	20	238
Trasferimenti da altre comunità	7	0	7	2	0	2	9	0	9
Totale ingressi	119	10	129	108	10	118	227	20	247
PRESENZE									
Presenti al 31.12.2021	71	5	76	48	3	51	119	8	127
Presenza media giornaliera	79,5	8,6	88,1	45,7	3,5	49,2	125,2	12,1	137,3

COMUNITA' IN FUNZIONE DI CPA - MOTIVI DI INGRESSO E DI USCITA

Motivo del movimento	Italiani			Stranieri			Totale		
	M	F	M+F	M	F	M+F	M	F	M+F
INGRESSI IN COMUNITA' IN FUNZIONE DI CPA									
Ingressi per arresto, fermo, accompagnamento*	0	0	0	0	0	0	0	0	0
USCITE DA COMUNITA' IN FUNZIONE DI CPA									
Con applicazione misura cautelare									
Prescrizioni	0	0	0	0	0	0	0	0	0
Permanenza in casa	0	0	0	0	0	0	0	0	0
Collocamento in comunità	0	0	0	0	0	0	0	0	0
Custodia cautelare	0	0	0	0	0	0	0	0	0
Altre uscite									
Remissione in libertà	0	0	0	0	0	0	0	0	0
Totale uscite	0	0	0	0	0	0	0	0	0
Rimasti in comunità per applicazione misura cautelare	0	0	0	0	0	0	0	0	0

*Ingressi ai sensi degli artt. 18 e 18 bis D.P.R. 448/88.

COMUNITA' - MOTIVI DI INGRESSO E DI USCITA

Motivo del movimento	Italiani			Stranieri			Totale		
	M	F	M+F	M	F	M+F	M	F	M+F
COLLOCAMENTI IN COMUNITA'									
per misura cautelare del collocamento in comunità (art.22 DPR 448/88)	80	7	87	61	9	70	141	16	157
da prescrizioni per trasformazione misura cautelare	0	0	0	0	0	0	0	0	0
da permanenza in casa per trasformazione misura cautelare	0	0	0	1	0	1	1	0	1
da IPM per trasformazione misura cautelare	2	0	2	4	0	4	6	0	6
da IPM per fine aggravamento della misura cautelare	2	0	2	8	0	8	10	0	10
per applicazione messa alla prova	26	3	29	19	0	19	45	3	48
per applicazione misure di sicurezza	0	0	0	3	0	3	3	0	3
per affidamento al servizio sociale	1	0	1	3	0	3	4	0	4
per affidamento s.s. in caso di tossicodipendente	0	0	0	3	0	3	3	0	3
per detenzione domiciliare in comunità	1	0	1	4	1	5	5	1	6
per libertà controllata	0	0	0	0	0	0	0	0	0
Totale ingressi (esclusi trasferimenti)	112	10	122	106	10	116	218	20	238
provenienti da altra comunità (tutti i trasferimenti)	7	0	7	2	0	2	9	0	9
Totale ingressi (inclusi trasferimenti)	119	10	129	108	10	118	227	20	247
<i>Rientri spontanei da allontanamento arbitrario</i>	2	0	2	21	0	21	23	0	23
<i>Rientri con accompagnamento da allontanamento arbitrario</i>	7	0	7	5	0	5	12	0	12
USCITE DA COMUNITA'									
per revoca misura cautelare	18	0	18	9	3	12	27	3	30
per decorrenza termini misura cautelare	13	1	14	3	1	4	16	2	18
<i>per trasformazione della misura cautelare</i>									
-per appl. art. 20 DPR 448/88 (prescrizioni)	3	0	3	1	0	1	4	0	4
-per appl. art. 21 DPR 448/88 (permanenza in casa)	13	2	15	5	0	5	18	2	20
-per appl. art. 23 DPR 448/88 (custodia cautelare)	1	0	1	2	0	2	3	0	3
per aggravamento della misura cautelare	0	0	0	6	0	6	6	0	6
per custodia cautelare per nuovo procedimento penale	0	0	0	0	0	0	0	0	0
per applicazione messa alla prova	0	0	0	1	0	1	1	0	1
per continuazione messa alla prova sul territorio	8	1	9	4	0	4	12	1	13
per revoca messa alla prova	2	0	2	0	0	0	2	0	2
per fine messa alla prova	31	5	36	12	0	12	43	5	48
per continuazione misura penale di comunità/alternativa sul ter	0	0	0	0	0	0	0	0	0
per rinuncia a progetto di messa alla prova in comunità	1	0	1	0	0	0	1	0	1
per revoca misura penale di comunità/alternativa	1	0	1	1	1	2	2	1	3
per termine o modifica misura di sicurezza	0	0	0	0	0	0	0	0	0
per fine pena	4	0	4	1	0	1	5	0	5
per esecuzione pena	0	0	0	0	0	0	0	0	0
per provvedimento del giudice a seguito di udienza	1	0	1	3	1	4	4	1	5
dimissioni dalla comunità per rimpatrio o estradizione	0	0	0	0	0	0	0	0	0
per impossibilità a proseguire da parte della comunità	5	0	5	4	0	4	9	0	9
per arresto/fermo	1	0	1	1	0	1	2	0	2
per fine competenza A.G. minorile	0	0	0	0	0	0	0	0	0
per trasferimento a struttura per adulti	1	0	1	0	0	0	1	0	1
Totale uscite (esclusi trasferimenti)	103	9	112	53	6	59	156	15	171
per trasferimento ad altra comunità (tutti i trasferimenti)	15	3	18	6	1	7	21	4	25
Totale uscite (inclusi trasferimenti)	118	12	130	59	7	66	177	19	196
<i>Uscite per allontanamento arbitrario</i>	24	0	24	64	5	69	88	5	93

DIPARTIMENTO PER LA GIUSTIZIA MINORILE E DI COMUNITA'
SEZIONE STATISTICA

Flussi di utenza delle Comunità - Italia Meridionale
Anno 2021

RIEPILOGO INGRESSI E PRESENZE

Ingressi e presenze	Italiani			Stranieri			Totale		
	M	F	M+F	M	F	M+F	M	F	M+F
INGRESSI									
Ingressi in comunità in funzione di Centro di prima accoglienza (CPA)	1	0	1	1	0	1	2	0	2
Ingressi in comunità □	229	21	250	35	2	37	264	23	287
Trasferimenti da altre comunità	36	3	39	5	0	5	41	3	44
Totale ingressi	266	24	290	41	2	43	307	26	333
PRESENZE									
Presenti al 31.12.2021	167	10	177	15	1	16	182	11	193
Presenza media giornaliera	175,3	10,5	185,8	25,8	1,3	27,1	201,1	11,8	212,9

COMUNITA' IN FUNZIONE DI CPA - MOTIVI DI INGRESSO E DI USCITA

Motivo del movimento	Italiani			Stranieri			Totale		
	M	F	M+F	M	F	M+F	M	F	M+F
INGRESSI IN COMUNITA' IN FUNZIONE DI CPA									
Ingressi per arresto, fermo, accompagnamento*	1	0	1	1	0	1	2	0	2
USCITE DA COMUNITA' IN FUNZIONE DI CPA									
Con applicazione misura cautelare									
Prescrizioni	0	0	0	0	0	0	0	0	0
Permanenza in casa	0	0	0	0	0	0	0	0	0
Collocamento in comunità	0	0	0	1	0	1	1	0	1
Custodia cautelare	0	0	0	0	0	0	0	0	0
Altre uscite									
Remissione in libertà	0	0	0	0	0	0	0	0	0
Totale uscite	0	0	0	1	0	1	1	0	1
Rimasti in comunità per applicazione misura cautelare	1	0	1	0	0	0	1	0	1

*Ingressi ai sensi degli artt. 18 e 18 bis D.P.R. 448/88.

COMUNITA' - MOTIVI DI INGRESSO E DI USCITA

Motivo del movimento	Italiani			Stranieri			Totale		
	M	F	M+F	M	F	M+F	M	F	M+F
COLLOCAMENTI IN COMUNITA'									
per misura cautelare del collocamento in comunità (art.22 DPR 448/88)	109	9	118	9	0	9	118	9	127
da prescrizioni per trasformazione misura cautelare	0	0	0	0	0	0	0	0	0
da permanenza in casa per trasformazione misura cautelare	2	0	2	0	0	0	2	0	2
da IPM per trasformazione misura cautelare	25	0	25	8	1	9	33	1	34
da IPM per fine aggravamento della misura cautelare	32	4	36	5	0	5	37	4	41
per applicazione messa alla prova	48	7	55	4	1	5	52	8	60
per applicazione misure di sicurezza	2	0	2	0	0	0	2	0	2
per affidamento al servizio sociale	0	0	0	0	0	0	0	0	0
per affidamento s.s. in caso di tossicodipendente	0	0	0	0	0	0	0	0	0
per detenzione domiciliare in comunità	11	1	12	9	0	9	20	1	21
per libertà controllata	0	0	0	0	0	0	0	0	0
Totale ingressi (esclusi trasferimenti)	229	21	250	35	2	37	264	23	287
provenienti da altra comunità (tutti i trasferimenti)	36	3	39	5	0	5	41	3	44
Totale ingressi (inclusi trasferimenti)	265	24	289	40	2	42	305	26	331
<i>Rientri spontanei da allontanamento arbitrario</i>	28	5	33	9	0	9	37	5	42
<i>Rientri con accompagnamento da allontanamento arbitrario</i>	46	25	71	8	0	8	54	25	79
USCITE DA COMUNITA'									
per revoca misura cautelare	10	0	10	0	0	0	10	0	10
per decorrenza termini misura cautelare	1	0	1	0	0	0	1	0	1
<i>per trasformazione della misura cautelare</i>									
-per appl. art. 20 DPR 448/88 (prescrizioni)	4	0	4	1	0	1	5	0	5
-per appl. art. 21 DPR 448/88 (permanenza in casa)	18	0	18	0	0	0	18	0	18
-per appl. art. 23 DPR 448/88 (custodia cautelare)	1	0	1	0	0	0	1	0	1
per aggravamento della misura cautelare	20	3	23	5	0	5	25	3	28
per custodia cautelare per nuovo procedimento penale	0	0	0	0	0	0	0	0	0
per applicazione messa alla prova	1	0	1	0	0	0	1	0	1
per continuazione messa alla prova sul territorio	32	2	34	2	0	2	34	2	36
per revoca messa alla prova	5	0	5	0	0	0	5	0	5
per fine messa alla prova	51	6	57	15	1	16	66	7	73
per applicazione misura penale di comunità/alternativa	0	0	0	0	0	0	0	0	0
per continuazione misura penale di comunità/alternativa sul ter	2	0	2	0	0	0	2	0	2
per rinuncia a progetto di messa alla prova in comunità	4	0	4	1	0	1	5	0	5
per revoca misura penale di comunità/alternativa	8	0	8	0	0	0	8	0	8
per termine o modifica misura di sicurezza	1	1	2	0	0	0	1	1	2
per fine pena	8	0	8	4	0	4	12	0	12
per esecuzione pena	1	0	1	0	0	0	1	0	1
per provvedimento del giudice a seguito di udienza	25	0	25	3	0	3	28	0	28
dimissioni dalla comunità per rimpatrio o estradizione	0	0	0	0	0	0	0	0	0
per impossibilità a proseguire da parte della comunità	0	1	1	1	0	1	1	1	2
per arresto/fermo	0	0	0	1	0	1	1	0	1
per fine competenza A.G. minorile	0	0	0	0	0	0	0	0	0
per trasferimento a struttura per adulti	1	0	1	1	0	1	2	0	2
Totale uscite (esclusi trasferimenti)	193	13	206	34	1	35	227	14	241
per trasferimento ad altra comunità (tutti i trasferimenti)	35	3	38	7	0	7	42	3	45
Totale uscite (inclusi trasferimenti)	228	16	244	41	1	42	269	17	286
<i>Uscite per allontanamento arbitrario</i>	134	34	168	37	4	41	171	38	209

DIPARTIMENTO PER LA GIUSTIZIA MINORILE E DI COMUNITA'
SEZIONE STATISTICA

Flussi di utenza delle Comunità - Isole

Anno 2021

RIEPILOGO INGRESSI E PRESENZE

Ingressi e presenze	Italiani			Stranieri			Totale		
	M	F	M+F	M	F	M+F	M	F	M+F
INGRESSI									
Ingressi in comunità in funzione di Centro di prima accoglienza (CPA)	0	0	0	0	0	0	0	0	0
Ingressi in comunità □	171	6	177	19	2	21	190	8	198
Trasferimenti da altre comunità	65	3	68	9	0	9	74	3	77
Totale ingressi	236	9	245	28	2	30	264	11	275
PRESENZE									
Presenti al 31.12.2021	129	6	135	20	0	20	149	6	155
Presenza media giornaliera	142,7	5,7	148,4	19,3	1,1	20,4	162,0	6,8	168,8

COMUNITA' IN FUNZIONE DI CPA - MOTIVI DI INGRESSO E DI USCITA

Motivo del movimento	Italiani			Stranieri			Totale		
	M	F	M+F	M	F	M+F	M	F	M+F
INGRESSI IN COMUNITA' IN FUNZIONE DI CPA									
Ingressi per arresto, fermo, accompagnamento*	0	0	0	0	0	0	0	0	0
USCITE DA COMUNITA' IN FUNZIONE DI CPA									
Con applicazione misura cautelare									
Prescrizioni	0	0	0	0	0	0	0	0	0
Permanenza in casa	0	0	0	0	0	0	0	0	0
Collocamento in comunità	0	0	0	0	0	0	0	0	0
Custodia cautelare	0	0	0	0	0	0	0	0	0
Altre uscite									
Remissione in libertà	0	0	0	0	0	0	0	0	0
Totale uscite	0	0	0	0	0	0	0	0	0
Rimasti in comunità per applicazione misura cautelare	0	0	0	0	0	0	0	0	0

*Ingressi ai sensi degli artt. 18 e 18 bis D.P.R. 448/88.

COMUNITA' - MOTIVI DI INGRESSO E DI USCITA

Motivo del movimento	Italiani			Stranieri			Totale		
	M	F	M+F	M	F	M+F	M	F	M+F
COLLOCAMENTI IN COMUNITA'									
per misura cautelare del collocamento in comunità (art.22 DPR 448/88)	101	4	105	7	1	8	108	5	113
da prescrizioni per trasformazione misura cautelare	1	0	1	0	0	0	1	0	1
da permanenza in casa per trasformazione misura cautelare	1	0	1	0	0	0	1	0	1
da IPM per trasformazione misura cautelare	5	0	5	6	0	6	11	0	11
da IPM per fine aggravamento della misura cautelare	25	0	25	0	0	0	25	0	25
per applicazione messa alla prova	27	2	29	2	0	2	29	2	31
per applicazione misure di sicurezza	6	0	6	0	0	0	6	0	6
per affidamento al servizio sociale	1	0	1	2	0	2	3	0	3
per affidamento s.s. in caso di tossicodipendente	1	0	1	0	0	0	1	0	1
per detenzione domiciliare in comunità	3	0	3	1	1	2	4	1	5
per libertà controllata	0	0	0	1	0	1	1	0	1
Totale ingressi (esclusi trasferimenti)	171	6	177	19	2	21	190	8	198
provenienti da altra comunità (tutti i trasferimenti)	65	3	68	9	0	9	74	3	77
Totale ingressi (inclusi trasferimenti)	236	9	245	28	2	30	264	11	275
<i>Rientri spontanei da allontanamento arbitrario</i>	74	0	74	3	0	3	77	0	77
<i>Rientri con accompagnamento da allontanamento arbitrario</i>	29	0	29	0	0	0	29	0	29
USCITE DA COMUNITA'									
per revoca misura cautelare	12	0	12	2	0	2	14	0	14
per decorrenza termini misura cautelare	2	0	2	0	0	0	2	0	2
<i>per trasformazione della misura cautelare</i>									
-per appl. art. 20 DPR 448/88 (prescrizioni)	5	0	5	0	0	0	5	0	5
-per appl. art. 21 DPR 448/88 (permanenza in casa)	3	0	3	0	0	0	3	0	3
-per appl. art. 23 DPR 448/88 (custodia cautelare)	1	0	1	0	0	0	1	0	1
per aggravamento della misura cautelare	14	0	14	1	0	1	15	0	15
per custodia cautelare per nuovo procedimento penale	0	0	0	0	0	0	0	0	0
per applicazione messa alla prova	1	0	1	0	0	0	1	0	1
per continuazione messa alla prova sul territorio	17	0	17	1	0	1	18	0	18
per revoca messa alla prova	4	1	5	1	0	1	5	1	6
per fine messa alla prova	33	0	33	7	2	9	40	2	42
per continuazione misura penale di comunità/alternativa sul terri	2	0	2	0	0	0	2	0	2
per rinuncia a progetto di messa alla prova in comunità	5	0	5	0	0	0	5	0	5
per revoca misura penale di comunità/alternativa	0	0	0	0	0	0	0	0	0
per termine o modifica misura di sicurezza	2	0	2	0	0	0	2	0	2
per fine pena	3	0	3	1	1	2	4	1	5
per esecuzione pena	4	0	4	1	0	1	5	0	5
per provvedimento del giudice a seguito di udienza	7	1	8	2	0	2	9	1	10
dimissioni dalla comunità per rimpatrio o estradizione	0	0	0	0	0	0	0	0	0
per impossibilità a proseguire da parte della comunità	19	1	20	1	0	1	20	1	21
per arresto/fermo	1	0	1	0	0	0	1	0	1
per fine competenza A.G. minorile	0	0	0	0	0	0	0	0	0
per trasferimento a struttura per adulti	2	0	2	0	0	0	2	0	2
Totale uscite (esclusi trasferimenti)	137	3	140	17	3	20	154	6	160
per trasferimento ad altra comunità (tutti i trasferimenti)	52	2	54	7	1	8	59	3	62
Totale uscite (inclusi trasferimenti)	189	5	194	24	4	28	213	9	222
<i>Uscite per allontanamento arbitrario</i>	148	2	150	7	1	8	155	3	158

Flussi di utenza delle Comunità private - Situazione nazionale

Anno 2021

RIEPILOGO INGRESSI E PRESENZE

Ingressi e presenze	Italiani			Stranieri			Totale		
	M	F	M+F	M	F	M+F	M	F	M+F
INGRESSI									
Ingressi in comunità in funzione di Centro di prima accoglienza (CPA)	9	0	9	9	0	9	18	0	18
Ingressi in comunità □	909	77	986	455	37	492	1.364	114	1.478
Trasferimenti da altre comunità	211	9	220	72	2	74	283	11	294
Totale ingressi	1.129	86	1.215	536	39	575	1.665	125	1.790
PRESENZE									
Presenti al 30.06.2021	593	41	634	236	9	245	829	50	879
Presenza media giornaliera	642,5	45,6	688,1	251,6	11,8	263,5	894,1	57,4	951,5

COMUNITA' IN FUNZIONE DI CPA - MOTIVI DI INGRESSO E DI USCITA

Motivo del movimento	Italiani			Stranieri			Totale		
	M	F	M+F	M	F	M+F	M	F	M+F
INGRESSI IN COMUNITA' IN FUNZIONE DI CPA									
Ingressi per arresto, fermo, accompagnamento*	9	0	9	9	0	9	18	0	18
USCITE DA COMUNITA' IN FUNZIONE DI CPA									
Con applicazione misura cautelare									
Prescrizioni	0	0	0	0	0	0	0	0	0
Permanenza in casa	1	0	1	0	0	0	1	0	1
Collocamento in comunità	5	0	5	5	0	5	10	0	10
Custodia cautelare	2	0	2	4	0	4	6	0	6
Altre uscite									
Remissione in libertà	0	0	0	0	0	0	0	0	0
Minore di 14 anni	0	0	0	0	0	0	0	0	0
Estraneità al fatto	0	0	0	0	0	0	0	0	0
Minore in stato di gravidanza	0	0	0	0	0	0	0	0	0
Mancanza di altri presupposti	0	0	0	0	0	0	0	0	0
Decorrenza termini	0	0	0	0	0	0	0	0	0
Maggiorenne	0	0	0	0	0	0	0	0	0
Totale uscite	8	0	8	9	0	9	17	0	17
Rimasti in comunità per applicazione misura cautelare	1	0	1	0	0	0	1	0	1

*Ingressi ai sensi degli artt. 18 e 18 bis D.P.R. 448/88.

COMUNITA' - MOTIVI DI INGRESSO E DI USCITA

Motivo del movimento	Italiani			Stranieri			Totale		
	M	F	M+F	M	F	M+F	M	F	M+F
COLLOCAMENTI IN COMUNITA'									
per misura cautelare del collocamento in comunità (art.22 DPR 448/88)	457	39	496	214	20	234	671	59	730
da prescrizioni per trasformazione misura cautelare	1	0	1	0	0	0	1	0	1
da permanenza in casa per trasformazione misura cautelare	5	0	5	3	1	4	8	1	9
da IPM per trasformazione misura cautelare	62	1	63	55	3	58	117	4	121
da IPM per fine aggravamento della misura cautelare	110	8	118	49	6	55	159	14	173
per applicazione messa alla prova	225	26	251	93	4	97	318	30	348
per applicazione misure di sicurezza	19	1	20	3	0	3	22	1	23
per affidamento al servizio sociale	8	1	9	15	1	16	23	2	25
per affidamento s.s. in caso di tossicodipendente	6	0	6	6	0	6	12	0	12
per detenzione domiciliare in comunità	16	1	17	16	2	18	32	3	35
per libertà controllata	0	0	0	1	0	1	1	0	1
Totale ingressi (esclusi trasferimenti)	909	77	986	455	37	492	1.364	114	1.478
provenienti da altra comunità (tutti i trasferimenti)	211	9	220	72	2	74	283	11	294
Totale ingressi (inclusi trasferimenti)	1.120	86	1.206	527	39	566	1.647	125	1.772
<i>Rientri spontanei da allontanamento arbitrario</i>	177	6	183	81	4	85	258	10	268
<i>Rientri con accompagnamento da allontanamento arbitrario</i>	146	27	173	42	2	44	188	29	217
USCITE DA COMUNITA'									
per revoca misura cautelare	76	3	79	30	4	34	106	7	113
per decorrenza termini misura cautelare	33	2	35	10	3	13	43	5	48
<i>per trasformazione della misura cautelare</i>									
-per appl. art. 20 DPR 448/88 (prescrizioni)	13	0	13	6	0	6	19	0	19
-per appl. art. 21 DPR 448/88 (permanenza in casa)	53	4	57	14	0	14	67	4	71
-per appl. art. 23 DPR 448/88 (custodia cautelare)	4	0	4	3	0	3	7	0	7
per aggravamento della misura cautelare	58	6	64	34	2	36	92	8	100
per custodia cautelare per nuovo procedimento penale	2	0	2	1	0	1	3	0	3
per applicazione messa alla prova	5	0	5	2	0	2	7	0	7
per continuazione messa alla prova sul territorio	100	5	105	27	0	27	127	5	132
per revoca messa alla prova	11	1	12	5	0	5	16	1	17
per fine messa alla prova	195	19	214	95	7	102	290	26	316
per applicazione misura penale di comunità/alternativa	0	0	0	0	0	0	0	0	0
per continuazione misura penale di comunità/alternativa sul terr	3	0	3	0	0	0	3	0	3
per rinuncia a progetto di messa alla prova in comunità	41	2	43	29	0	29	70	2	72
per revoca misura penale di comunità/alternativa	10	0	10	5	1	6	15	1	16
per termine o modifica misura di sicurezza	9	1	10	2	0	2	11	1	12
per fine pena	15	1	16	13	2	15	28	3	31
per esecuzione pena	8	0	8	4	0	4	12	0	12
per provvedimento del giudice a seguito di udienza	37	1	38	10	1	11	47	2	49
dimissioni dalla comunità per rimpatrio o estradizione	0	0	0	1	0	1	1	0	1
per impossibilità a proseguire da parte della comunità	60	5	65	25	1	26	85	6	91
per arresto/fermo	4	0	4	3	0	3	7	0	7
per fine competenza A.G. minorile	1	0	1	0	0	0	1	0	1
per trasferimento a struttura per adulti	4	0	4	0	0	0	4	0	4
Totale uscite (esclusi trasferimenti)	742	50	792	319	21	340	1.061	71	1.132
per trasferimento ad altra comunità (tutti i trasferimenti)	221	16	237	85	5	90	306	21	327
Totale uscite (inclusi trasferimenti)	963	66	1.029	404	26	430	1.367	92	1.459
<i>Uscite per allontanamento arbitrario</i>	521	47	568	260	28	288	781	75	856

DIPARTIMENTO PER LA GIUSTIZIA MINORILE E DI COMUNITA'
SEZIONE STATISTICA

Flussi di utenza delle Comunità private - CGM di Bari
Anno 2021

RIEPILOGO INGRESSI E PRESENZE

Ingressi e presenze	Italiani			Stranieri			Totale		
	M	F	M+F	M	F	M+F	M	F	M+F
INGRESSI									
Ingressi in comunità in funzione di Centro di prima accoglienza (CPA)	0	0	0	1	0	1	1	0	1
Ingressi in comunità □	57	4	61	9	0	9	66	4	70
Trasferimenti da altre comunità	4	0	4	0	0	0	4	0	4
Totale ingressi	61	4	65	10	0	10	71	4	75
PRESENZE									
Presenti al 31.12.2021	46	1	47	5	0	5	51	1	52
Presenza media giornaliera	54,4	1,5	55,9	6,5	0,5	7,0	60,9	2,0	62,9

COMUNITA' IN FUNZIONE DI CPA - MOTIVI DI INGRESSO E DI USCITA

Motivo del movimento	Italiani			Stranieri			Totale		
	M	F	M+F	M	F	M+F	M	F	M+F
INGRESSI IN COMUNITA' IN FUNZIONE DI CPA									
Ingressi per arresto, fermo, accompagnamento*	0	0	0	1	0	1	1	0	1
USCITE DA COMUNITA' IN FUNZIONE DI CPA									
Con applicazione misura cautelare									
Prescrizioni	0	0	0	0	0	0	0	0	0
Permanenza in casa	0	0	0	0	0	0	0	0	0
Collocamento in comunità	0	0	0	1	0	1	1	0	1
Custodia cautelare	0	0	0	0	0	0	0	0	0
Altre uscite									
Remissione in libertà	0	0	0	0	0	0	0	0	0
Minore di 14 anni	0	0	0	0	0	0	0	0	0
Estraneità al fatto	0	0	0	0	0	0	0	0	0
Minore in stato di gravidanza	0	0	0	0	0	0	0	0	0
Mancanza di altri presupposti	0	0	0	0	0	0	0	0	0
Decorrenza termini	0	0	0	0	0	0	0	0	0
Maggiorenne	0	0	0	0	0	0	0	0	0
Totale uscite	0	0	0	1	0	1	1	0	1
Rimasti in comunità per applicazione misura cautelare	0	0	0	0	0	0	0	0	0

*Ingressi ai sensi degli artt. 18 e 18 bis D.P.R. 448/88.

COMUNITA' - MOTIVI DI INGRESSO E DI USCITA

Motivo del movimento	Italiani			Stranieri			Totale		
	M	F	M+F	M	F	M+F	M	F	M+F
COLLOCAMENTI IN COMUNITA'									
per misura cautelare del collocamento in comunità (art.22 DPR 448/88)	25	1	26	4	0	4	29	1	30
da prescrizioni per trasformazione misura cautelare	0	0	0	0	0	0	0	0	0
da permanenza in casa per trasformazione misura cautelare	1	0	1	0	0	0	1	0	1
da IPM per trasformazione misura cautelare	2	0	2	2	0	2	4	0	4
da IPM per fine aggravamento della misura cautelare	8	0	8	1	0	1	9	0	9
per applicazione messa alla prova	18	3	21	1	0	1	19	3	22
per applicazione misure di sicurezza	0	0	0	0	0	0	0	0	0
per affidamento al servizio sociale	0	0	0	0	0	0	0	0	0
per affidamento s.s. in caso di tossicodipendente	0	0	0	0	0	0	0	0	0
per detenzione domiciliare in comunità	3	0	3	1	0	1	4	0	4
per libertà controllata	0	0	0	0	0	0	0	0	0
Totale ingressi (esclusi trasferimenti)	57	4	61	9	0	9	66	4	70
provenienti da altra comunità (tutti i trasferimenti)	4	0	4	0	0	0	4	0	4
Totale ingressi (inclusi trasferimenti)	61	4	65	9	0	9	70	4	74
<i>Rientri spontanei da allontanamento arbitrario</i>	7	2	9	0	0	0	7	2	9
<i>Rientri con accompagnamento da allontanamento arbitrario</i>	5	0	5	1	0	1	6	0	6
USCITE DA COMUNITA'									
per revoca misura cautelare	6	0	6	0	0	0	6	0	6
per decorrenza termini misura cautelare	1	0	1	0	0	0	1	0	1
<i>per trasformazione della misura cautelare</i>									
-per appl. art. 20 DPR 448/88 (prescrizioni)	2	0	2	1	0	1	3	0	3
-per appl. art. 21 DPR 448/88 (permanenza in casa)	4	0	4	0	0	0	4	0	4
-per appl. art. 23 DPR 448/88 (custodia cautelare)	0	0	0	0	0	0	0	0	0
per aggravamento della misura cautelare	3	0	3	0	0	0	3	0	3
per custodia cautelare per nuovo procedimento penale	0	0	0	0	0	0	0	0	0
per applicazione messa alla prova	0	0	0	0	0	0	0	0	0
per continuazione messa alla prova sul territorio	7	1	8	1	0	1	8	1	9
per revoca messa alla prova	3	0	3	0	0	0	3	0	3
per fine messa alla prova	24	1	25	3	1	4	27	2	29
per applicazione misura penale di comunità/alternativa	0	0	0	0	0	0	0	0	0
per continuazione misura penale di comunità/alternativa sul terr	0	0	0	0	0	0	0	0	0
per rinuncia a progetto di messa alla prova in comunità	2	0	2	1	0	1	3	0	3
per revoca misura penale di comunità/alternativa	0	0	0	0	0	0	0	0	0
per termine o modifica misura di sicurezza	0	0	0	0	0	0	0	0	0
per fine pena	4	0	4	0	0	0	4	0	4
per esecuzione pena	0	0	0	0	0	0	0	0	0
per provvedimento del giudice a seguito di udienza	5	0	5	1	0	1	6	0	6
dimissioni dalla comunità per rimpatrio o estradizione	0	0	0	0	0	0	0	0	0
per impossibilità a proseguire da parte della comunità	0	0	0	0	0	0	0	0	0
per arresto/fermo	0	0	0	0	0	0	0	0	0
per fine competenza A.G. minorile	0	0	0	0	0	0	0	0	0
per trasferimento a struttura per adulti	0	0	0	0	0	0	0	0	0
Totale uscite (esclusi trasferimenti)	61	2	63	7	1	8	68	3	71
per trasferimento ad altra comunità (tutti i trasferimenti)	4	0	4	0	0	0	4	0	4
Totale uscite (inclusi trasferimenti)	65	2	67	7	1	8	72	3	75
<i>Uscite per allontanamento arbitrario</i>	28	4	32	5	0	5	33	4	37

Flussi di utenza delle Comunità private - CGM di Bologna
Anno 2021

RIEPILOGO INGRESSI E PRESENZE

Ingressi e presenze	Italiani			Stranieri			Totale		
	M	F	M+F	M	F	M+F	M	F	M+F
INGRESSI									
Ingressi in comunità in funzione di Centro di prima accoglienza (CPA)	0	0	0	0	0	0	0	0	0
Ingressi in comunità □	55	1	56	72	5	77	127	6	133
Trasferimenti da altre comunità	5	0	5	4	0	4	9	0	9
Totale ingressi	60	1	61	76	5	81	136	6	142
PRESENZE									
Presenti al 31.12.2021	39	1	40	35	0	35	74	1	75
Presenza media giornaliera	39,7	1,4	41,1	31,4	0,2	31,6	71,1	1,6	72,6

COMUNITA' IN FUNZIONE DI CPA - MOTIVI DI INGRESSO E DI USCITA

Motivo del movimento	Italiani			Stranieri			Totale		
	M	F	M+F	M	F	M+F	M	F	M+F
INGRESSI IN COMUNITA' IN FUNZIONE DI CPA									
Ingressi per arresto, fermo, accompagnamento*	0	0	0	0	0	0	0	0	0
USCITE DA COMUNITA' IN FUNZIONE DI CPA									
Con applicazione misura cautelare									
Prescrizioni	0	0	0	0	0	0	0	0	0
Permanenza in casa	0	0	0	0	0	0	0	0	0
Collocamento in comunità	0	0	0	0	0	0	0	0	0
Custodia cautelare	0	0	0	0	0	0	0	0	0
Altre uscite									
Remissione in libertà	0	0	0	0	0	0	0	0	0
Minore di 14 anni	0	0	0	0	0	0	0	0	0
Estraneità al fatto	0	0	0	0	0	0	0	0	0
Minore in stato di gravidanza	0	0	0	0	0	0	0	0	0
Mancanza di altri presupposti	0	0	0	0	0	0	0	0	0
Decorrenza termini	0	0	0	0	0	0	0	0	0
Maggiorenne	0	0	0	0	0	0	0	0	0
Totale uscite	0	0	0	0	0	0	0	0	0
Rimasti in comunità per applicazione misura cautelare	0	0	0	0	0	0	0	0	0

*Ingressi ai sensi degli artt. 18 e 18 bis D.P.R. 448/88.

COMUNITA' - MOTIVI DI INGRESSO E DI USCITA

Motivo del movimento	Italiani			Stranieri			Totale		
	M	F	M+F	M	F	M+F	M	F	M+F
COLLOCAMENTI IN COMUNITA'									
per misura cautelare del collocamento in comunità (art.22 DPR 448/88)	28	1	29	28	1	29	56	2	58
da prescrizioni per trasformazione misura cautelare	0	0	0	0	0	0	0	0	0
da permanenza in casa per trasformazione misura cautelare	0	0	0	1	1	2	1	1	2
da IPM per trasformazione misura cautelare	2	0	2	9	1	10	11	1	12
da IPM per fine aggravamento della misura cautelare	3	0	3	17	2	19	20	2	22
per applicazione messa alla prova	20	0	20	14	0	14	34	0	34
per applicazione misure di sicurezza	0	0	0	0	0	0	0	0	0
per affidamento al servizio sociale	2	0	2	3	0	3	0	0	0
per affidamento s.s. in caso di tossicodipendente	0	0	0	0	0	0	0	0	0
per detenzione domiciliare in comunità	0	0	0	0	0	0	0	0	0
per libertà controllata	0	0	0	0	0	0	0	0	0
Totale ingressi (esclusi trasferimenti)	55	1	56	72	5	77	127	6	133
provenienti da altra comunità (tutti i trasferimenti)	5	0	5	4	0	4	9	0	9
Totale ingressi (inclusi trasferimenti)	60	1	61	76	5	81	136	6	142
<i>Rientri spontanei da allontanamento arbitrario</i>	7	0	7	3	1	4	10	1	11
<i>Rientri con accompagnamento da allontanamento arbitrario</i>	1	0	1	0	0	0	1	0	1
USCITE DA COMUNITA'									
per revoca misura cautelare	1	0	1	3	0	3	4	0	4
per decorrenza termini misura cautelare	1	0	1	0	0	0	1	0	1
<i>per trasformazione della misura cautelare</i>									
-per appl. art. 20 DPR 448/88 (prescrizioni)	0	0	0	0	0	0	0	0	0
-per appl. art. 21 DPR 448/88 (permanenza in casa)	2	0	2	2	0	2	4	0	4
-per appl. art. 23 DPR 448/88 (custodia cautelare)	0	0	0	1	0	1	1	0	1
per aggravamento della misura cautelare	4	0	4	7	0	7	11	0	11
per custodia cautelare per nuovo procedimento penale	1	0	1	0	0	0	1	0	1
per applicazione messa alla prova	0	0	0	0	0	0	0	0	0
per continuazione messa alla prova sul territorio	2	0	2	0	0	0	2	0	2
per revoca messa alla prova	0	0	0	1	0	1	1	0	1
per fine messa alla prova	15	2	17	15	0	15	30	2	32
per applicazione misura penale di comunità/alternativa	0	0	0	0	0	0	0	0	0
per continuazione misura penale di comunità/alternativa sul ter	0	0	0	0	0	0	0	0	0
per rinuncia a progetto di messa alla prova in comunità	2	0	2	1	0	1	3	0	3
per revoca misura penale di comunità/alternativa	0	0	0	0	0	0	0	0	0
per termine o modifica misura di sicurezza	0	0	0	0	0	0	0	0	0
per fine pena	0	0	0	0	1	1	0	1	1
per esecuzione pena	2	0	2	0	0	0	2	0	2
per provvedimento del giudice a seguito di udienza	1	0	1	2	0	2	3	0	3
dimissioni dalla comunità per rimpatrio o estradizione	0	0	0	0	0	0	0	0	0
per impossibilità a proseguire da parte della comunità	2	0	2	3	0	3	5	0	5
per arresto/fermo	0	0	0	0	0	0	0	0	0
per fine competenza A.G. minorile	0	0	0	0	0	0	0	0	0
per trasferimento a struttura per adulti	0	0	0	0	0	0	0	0	0
Totale uscite (esclusi trasferimenti)	33	2	35	35	1	36	68	3	71
per trasferimento ad altra comunità (tutti i trasferimenti)	9	1	10	9	0	9	18	1	19
Totale uscite (inclusi trasferimenti)	42	3	45	44	1	45	86	4	90
<i>Uscite per allontanamento arbitrario</i>	18	0	18	27	5	32	45	5	50

Flussi di utenza delle Comunità private - CGM di Cagliari
Anno 2021

RIEPILOGO INGRESSI E PRESENZE

Ingressi e presenze	Italiani			Stranieri			Totale		
	M	F	M+F	M	F	M+F	M	F	M+F
INGRESSI									
Ingressi in comunità in funzione di Centro di prima accoglienza (CPA)	0	0	0	0	0	0	0	0	0
Ingressi in comunità □	52	2	54	2	0	2	54	2	56
Trasferimenti da altre comunità	6	2	8	0	0	0	6	2	8
Totale ingressi	58	4	62	2	0	2	60	4	64
PRESENZE									
Presenti al 31.12.2021	38	1	39	2	0	2	40	1	41
Presenza media giornaliera	38,2	1,5	39,7	2,8	0,5	3,3	41,0	1,9	43,0

COMUNITA' IN FUNZIONE DI CPA - MOTIVI DI INGRESSO E DI USCITA

Motivo del movimento	Italiani			Stranieri			Totale		
	M	F	M+F	M	F	M+F	M	F	M+F
INGRESSI IN COMUNITA' IN FUNZIONE DI CPA									
Ingressi per arresto, fermo, accompagnamento*	0	0	0	0	0	0	0	0	0
USCITE DA COMUNITA' IN FUNZIONE DI CPA									
Con applicazione misura cautelare									
Prescrizioni	0	0	0	0	0	0	0	0	0
Permanenza in casa	0	0	0	0	0	0	0	0	0
Collocamento in comunità	0	0	0	0	0	0	0	0	0
Custodia cautelare	0	0	0	0	0	0	0	0	0
Altre uscite									
Remissione in libertà	0	0	0	0	0	0	0	0	0
Minore di 14 anni	0	0	0	0	0	0	0	0	0
Estraneità al fatto	0	0	0	0	0	0	0	0	0
Minore in stato di gravidanza	0	0	0	0	0	0	0	0	0
Mancanza di altri presupposti	0	0	0	0	0	0	0	0	0
Decorrenza termini	0	0	0	0	0	0	0	0	0
Maggiorenne	0	0	0	0	0	0	0	0	0
Totale uscite	0	0	0	0	0	0	0	0	0
Rimasti in comunità per applicazione misura cautelare	0	0	0	0	0	0	0	0	0

*Ingressi ai sensi degli artt. 18 e 18 bis D.P.R. 448/88.

COMUNITA' - MOTIVI DI INGRESSO E DI USCITA

Motivo del movimento	Italiani			Stranieri			Totale		
	M	F	M+F	M	F	M+F	M	F	M+F
COLLOCAMENTI IN COMUNITA'									
per misura cautelare del collocamento in comunità (art.22 DPR 448/88)	27	1	28	1	0	1	28	1	29
da prescrizioni per trasformazione misura cautelare	0	0	0	0	0	0	0	0	0
da permanenza in casa per trasformazione misura cautelare	0	0	0	0	0	0	0	0	0
da IPM per trasformazione misura cautelare	0	0	0	0	0	0	0	0	0
da IPM per fine aggravamento della misura cautelare	5	0	5	0	0	0	5	0	5
per applicazione messa alla prova	17	1	18	0	0	0	17	1	18
per applicazione misure di sicurezza	1	0	1	0	0	0	1	0	1
per affidamento al servizio sociale	0	0	0	0	0	0	0	0	0
per affidamento s.s. in caso di tossicodipendente	1	0	1	0	0	0	1	0	1
per detenzione domiciliare in comunità	1	0	1	1	0	1	2	0	2
per libertà controllata	0	0	0	0	0	0	0	0	0
Totale ingressi (esclusi trasferimenti)	52	2	54	2	0	2	54	2	56
provenienti da altra comunità (tutti i trasferimenti)	6	2	8	0	0	0	6	2	8
Totale ingressi (inclusi trasferimenti)	58	4	62	2	0	2	60	4	64
<i>Rientri spontanei da allontanamento arbitrario</i>	0	0	0	0	0	0	0	0	0
<i>Rientri con accompagnamento da allontanamento arbitrario</i>	0	0	0	0	0	0	0	0	0
USCITE DA COMUNITA'									
per revoca misura cautelare	1	0	1	1	0	1	2	0	2
per decorrenza termini misura cautelare	0	0	0	0	0	0	0	0	0
<i>per trasformazione della misura cautelare</i>									
-per appl. art. 20 DPR 448/88 (prescrizioni)	1	0	1	0	0	0	1	0	1
-per appl. art. 21 DPR 448/88 (permanenza in casa)	0	0	0	0	0	0	0	0	0
-per appl. art. 23 DPR 448/88 (custodia cautelare)	0	0	0	0	0	0	0	0	0
per aggravamento della misura cautelare	4	0	4	0	0	0	4	0	4
per custodia cautelare per nuovo procedimento penale	0	0	0	0	0	0	0	0	0
per applicazione messa alla prova	1	0	1	0	0	0	1	0	1
per continuazione messa alla prova sul territorio	3	0	3	1	0	1	4	0	4
per revoca messa alla prova	0	0	0	0	0	0	0	0	0
per fine messa alla prova	12	0	12	1	1	2	13	1	14
per applicazione misura penale di comunità/alternativa	0	0	0	0	0	0	0	0	0
per continuazione misura penale di comunità/alternativa sul terri	0	0	0	0	0	0	0	0	0
per rinuncia a progetto di messa alla prova in comunità	4	0	4	0	0	0	4	0	4
per revoca misura penale di comunità/alternativa	0	0	0	0	0	0	0	0	0
per termine o modifica misura di sicurezza	1	0	1	0	0	0	1	0	1
per fine pena	0	0	0	0	0	0	0	0	0
per esecuzione pena	0	0	0	0	0	0	0	0	0
per provvedimento del giudice a seguito di udienza	1	0	1	0	0	0	1	0	1
dimissioni dalla comunità per rimpatrio o estradizione	0	0	0	0	0	0	0	0	0
per impossibilità a proseguire da partedella comunità	4	1	5	0	0	0	4	1	5
per arresto/fermo	0	0	0	0	0	0	0	0	0
per fine competenza A.G. minorile	0	0	0	0	0	0	0	0	0
per trasferimento a struttura per adulti	1	0	1	0	0	0	1	0	1
Totale uscite (esclusi trasferimenti)	33	1	34	3	1	4	36	2	38
per trasferimento ad altra comunità (tutti i trasferimenti)	6	1	7	0	0	0	6	1	7
Totale uscite (inclusi trasferimenti)	39	2	41	3	1	4	42	3	45
<i>Uscite per allontanamento arbitrario</i>	4	2	6	2	0	2	6	2	8

DIPARTIMENTO PER LA GIUSTIZIA MINORILE E DI COMUNITA'
SEZIONE STATISTICA

Flussi di utenza delle Comunità private - CGM di Catanzaro
Anno 2021

RIEPILOGO INGRESSI E PRESENZE

Ingressi e presenze	Italiani			Stranieri			Totale		
	M	F	M+F	M	F	M+F	M	F	M+F
INGRESSI									
Ingressi in comunità in funzione di Centro di prima accoglienza (CPA)	0	0	0	0	0	0	0	0	0
Ingressi in comunità □	13	3	16	4	0	4	17	3	20
Trasferimenti da altre comunità	2	0	2	1	0	1	3	0	3
Totale ingressi	15	3	18	5	0	5	20	3	23
PRESENZE									
Presenti al 31.12.2021	13	2	15	2	0	2	15	2	17
Presenza media giornaliera	12,5	3,4	15,9	2,8	0,0	2,8	15,2	3,4	18,7

COMUNITA' IN FUNZIONE DI CPA - MOTIVI DI INGRESSO E DI USCITA

Motivo del movimento	Italiani			Stranieri			Totale		
	M	F	M+F	M	F	M+F	M	F	M+F
INGRESSI IN COMUNITA' IN FUNZIONE DI CPA									
Ingressi per arresto, fermo, accompagnamento*	0	0	0	0	0	0	0	0	0
USCITE DA COMUNITA' IN FUNZIONE DI CPA									
Con applicazione misura cautelare									
Prescrizioni	0	0	0	0	0	0	0	0	0
Permanenza in casa	0	0	0	0	0	0	0	0	0
Collocamento in comunità	0	0	0	0	0	0	0	0	0
Custodia cautelare	0	0	0	0	0	0	0	0	0
Altre uscite									
Remissione in libertà	0	0	0	0	0	0	0	0	0
Minore di 14 anni	0	0	0	0	0	0	0	0	0
Estraneità al fatto	0	0	0	0	0	0	0	0	0
Minore in stato di gravidanza	0	0	0	0	0	0	0	0	0
Mancanza di altri presupposti	0	0	0	0	0	0	0	0	0
Decorrenza termini	0	0	0	0	0	0	0	0	0
Maggiorenne	0	0	0	0	0	0	0	0	0
Totale uscite	0	0	0	0	0	0	0	0	0
Rimasti in comunità per applicazione misura cautelare	0	0	0	0	0	0	0	0	0

*Ingressi ai sensi degli artt. 18 e 18 bis D.P.R. 448/88.

COMUNITA' - MOTIVI DI INGRESSO E DI USCITA

Motivo del movimento	Italiani			Stranieri			Totale		
	M	F	M+F	M	F	M+F	M	F	M+F
COLLOCAMENTI IN COMUNITA'									
per misura cautelare del collocamento in comunità (art.22 DPR 448/88)	0	1	1	0	0	0	0	1	1
da prescrizioni per trasformazione misura cautelare	0	0	0	0	0	0	0	0	0
da permanenza in casa per trasformazione misura cautelare	1	0	1	0	0	0	1	0	1
da IPM per trasformazione misura cautelare	1	0	1	0	0	0	1	0	1
da IPM per fine aggravamento della misura cautelare	1	0	1	0	0	0	1	0	1
per applicazione messa alla prova	9	2	11	2	0	2	11	2	13
per applicazione misure di sicurezza	1	0	1	0	0	0	1	0	1
per affidamento al servizio sociale	0	0	0	0	0	0	0	0	0
per affidamento s.s. in caso di tossicodipendente	0	0	0	0	0	0	0	0	0
per detenzione domiciliare in comunità	0	0	0	2	0	2	2	0	2
per libertà controllata	0	0	0	0	0	0	0	0	0
Totale ingressi (esclusi trasferimenti)	13	3	16	4	0	4	17	3	20
provenienti da altra comunità (tutti i trasferimenti)	2	0	2	1	0	1	3	0	3
Totale ingressi (inclusi trasferimenti)	15	3	18	5	0	5	20	3	23
<i>Rientri spontanei da allontanamento arbitrario</i>	0	0	0	1	0	1	1	0	1
<i>Rientri con accompagnamento da allontanamento arbitrario</i>	0	0	0	0	0	0	0	0	0
USCITE DA COMUNITA'									
per revoca misura cautelare	0	0	0	0	0	0	0	0	0
per decorrenza termini misura cautelare	0	0	0	0	0	0	0	0	0
<i>per trasformazione della misura cautelare</i>									
-per appl. art. 20 DPR 448/88 (prescrizioni)	0	0	0	0	0	0	0	0	0
-per appl. art. 21 DPR 448/88 (permanenza in casa)	0	0	0	0	0	0	0	0	0
-per appl. art. 23 DPR 448/88 (custodia cautelare)	0	0	0	0	0	0	0	0	0
per aggravamento della misura cautelare	0	0	0	0	0	0	0	0	0
per custodia cautelare per nuovo procedimento penale	0	0	0	0	0	0	0	0	0
per applicazione messa alla prova	0	0	0	0	0	0	0	0	0
per continuazione messa alla prova sul territorio	3	0	3	0	0	0	3	0	3
per revoca messa alla prova	1	0	1	0	0	0	1	0	1
per fine messa alla prova	5	3	8	2	0	2	7	3	10
per applicazione misura penale di comunità/alternativa	0	0	0	0	0	0	0	0	0
per continuazione misura penale di comunità/alternativa sul ter	0	0	0	0	0	0	0	0	0
per rinuncia a progetto di messa alla prova in comunità	1	0	1	0	0	0	1	0	1
per revoca misura penale di comunità/alternativa	0	0	0	0	0	0	0	0	0
per termine o modifica misura di sicurezza	1	1	2	0	0	0	1	1	2
per fine pena	2	0	2	2	0	2	4	0	4
per esecuzione pena	0	0	0	0	0	0	0	0	0
per provvedimento del giudice a seguito di udienza	0	0	0	0	0	0	0	0	0
dimissioni dalla comunità per rimpatrio o estradizione	0	0	0	0	0	0	0	0	0
per impossibilità a proseguire da parte della comunità	0	0	0	1	0	1	1	0	1
per arresto/fermo	0	0	0	0	0	0	0	0	0
per fine competenza A.G. minorile	0	0	0	0	0	0	0	0	0
per trasferimento a struttura per adulti	0	0	0	0	0	0	0	0	0
Totale uscite (esclusi trasferimenti)	13	4	17	5	0	5	18	4	22
per trasferimento ad altra comunità (tutti i trasferimenti)	0	0	0	1	0	1	1	0	1
Totale uscite (inclusi trasferimenti)	13	4	17	6	0	6	19	4	23
<i>Uscite per allontanamento arbitrario</i>	0	1	1	2	0	2	2	1	3

DIPARTIMENTO PER LA GIUSTIZIA MINORILE E DI COMUNITA'
SEZIONE STATISTICA

Flussi di utenza delle Comunità private - CGM di Firenze
Anno 2021

RIEPILOGO INGRESSI E PRESENZE

Ingressi e presenze	Italiani			Stranieri			Totale		
	M	F	M+F	M	F	M+F	M	F	M+F
INGRESSI									
Ingressi in comunità in funzione di Centro di prima accoglienza (CPA)	0	0	0	0	0	0	0	0	0
Ingressi in comunità □	41	5	46	44	4	48	85	9	94
Trasferimenti da altre comunità	1	0	1	0	0	0	1	0	1
Totale ingressi	42	5	47	44	4	48	86	9	95
PRESENZE									
Presenti al 31.12.2021	24	4	28	23	1	24	47	5	52
Presenza media giornaliera	26,1	5,3	31,4	21,1	0,5	21,6	47,1	5,8	53,0

COMUNITA' IN FUNZIONE DI CPA - MOTIVI DI INGRESSO E DI USCITA

Motivo del movimento	Italiani			Stranieri			Totale		
	M	F	M+F	M	F	M+F	M	F	M+F
INGRESSI IN COMUNITA' IN FUNZIONE DI CPA									
Ingressi per arresto, fermo, accompagnamento*	0	0	0	0	0	0	0	0	0
USCITE DA COMUNITA' IN FUNZIONE DI CPA									
Con applicazione misura cautelare									
Prescrizioni	0	0	0	0	0	0	0	0	0
Permanenza in casa	0	0	0	0	0	0	0	0	0
Collocamento in comunità	0	0	0	0	0	0	0	0	0
Custodia cautelare	0	0	0	0	0	0	0	0	0
Altre uscite									
Remissione in libertà	0	0	0	0	0	0	0	0	0
Minore di 14 anni	0	0	0	0	0	0	0	0	0
Estraneità al fatto	0	0	0	0	0	0	0	0	0
Minore in stato di gravidanza	0	0	0	0	0	0	0	0	0
Mancanza di altri presupposti	0	0	0	0	0	0	0	0	0
Decorrenza termini	0	0	0	0	0	0	0	0	0
Maggiorenne	0	0	0	0	0	0	0	0	0
Totale uscite	0	0	0	0	0	0	0	0	0
Rimasti in comunità per applicazione misura cautelare	0	0	0	0	0	0	0	0	0

*Ingressi ai sensi degli artt. 18 e 18 bis D.P.R. 448/88.

COMUNITA' - MOTIVI DI INGRESSO E DI USCITA

Motivo del movimento	Italiani			Stranieri			Totale		
	M	F	M+F	M	F	M+F	M	F	M+F
COLLOCAMENTI IN COMUNITA'									
per misura cautelare del collocamento in comunità (art.22 DPR 448/88)	25	3	28	13	4	17	38	7	45
da prescrizioni per trasformazione misura cautelare	0	0	0	0	0	0	0	0	0
da permanenza in casa per trasformazione misura cautelare	0	0	0	1	0	1	1	0	1
da IPM per trasformazione misura cautelare	2	0	2	4	0	4	6	0	6
da IPM per fine aggravamento della misura cautelare	2	0	2	8	0	8	10	0	10
per applicazione messa alla prova	12	2	14	14	0	14	26	2	28
per applicazione misure di sicurezza	0	0	0	0	0	0	0	0	0
per affidamento al servizio sociale	0	0	0	1	0	1	1	0	1
per affidamento s.s. in caso di tossicodipendente	0	0	0	2	0	2	2	0	2
per detenzione domiciliare in comunità	0	0	0	1	0	1	1	0	1
per libertà controllata	0	0	0	0	0	0	0	0	0
Totale ingressi (esclusi trasferimenti)	41	5	46	44	4	48	85	9	94
provenienti da altra comunità (tutti i trasferimenti)	1	0	1	0	0	0	1	0	1
Totale ingressi (inclusi trasferimenti)	42	5	47	44	4	48	86	9	95
<i>Rientri spontanei da allontanamento arbitrario</i>	2	0	2	19	0	19	21	0	21
<i>Rientri con accompagnamento da allontanamento arbitrario</i>	6	0	6	3	0	3	9	0	9
USCITE DA COMUNITA'									
per revoca misura cautelare	2	0	2	0	0	0	2	0	2
per decorrenza termini misura cautelare	8	0	8	3	1	4	11	1	12
<i>per trasformazione della misura cautelare</i>									
-per appl. art. 20 DPR 448/88 (prescrizioni)	0	0	0	0	0	0	0	0	0
-per appl. art. 21 DPR 448/88 (permanenza in casa)	2	0	2	1	0	1	3	0	3
-per appl. art. 23 DPR 448/88 (custodia cautelare)	0	0	0	0	0	0	0	0	0
per aggravamento della misura cautelare	0	0	0	3	0	3	3	0	3
per custodia cautelare per nuovo procedimento penale	0	0	0	0	0	0	0	0	0
per applicazione messa alla prova	0	0	0	1	0	1	1	0	1
per continuazione messa alla prova sul territorio	3	0	3	3	0	3	6	0	6
per revoca messa alla prova	1	0	1	0	0	0	1	0	1
per fine messa alla prova	13	3	16	4	0	4	17	3	20
per continuazione misura penale di comunità/alternativa sul terri	0	0	0	0	0	0	0	0	0
per rinuncia a progetto di messa alla prova in comunità	0	0	0	0	0	0	0	0	0
per revoca misura penale di comunità/alternativa	0	0	0	0	0	0	0	0	0
per termine o modifica misura di sicurezza	0	0	0	0	0	0	0	0	0
per fine pena	0	0	0	0	0	0	0	0	0
per esecuzione pena	0	0	0	0	0	0	0	0	0
per provvedimento del giudice a seguito di udienza	0	0	0	0	0	0	0	0	0
dimissioni dalla comunità per rimpatrio o estradizione	0	0	0	0	0	0	0	0	0
per impossibilità a proseguire da parte della comunità	5	0	5	3	0	3	8	0	8
per arresto/fermo	0	0	0	0	0	0	0	0	0
per fine competenza A.G. minorile	0	0	0	0	0	0	0	0	0
per trasferimento a struttura per adulti	0	0	0	0	0	0	0	0	0
Totale uscite (esclusi trasferimenti)	34	3	37	18	1	19	52	4	56
per trasferimento ad altra comunità (tutti i trasferimenti)	4	2	6	2	1	3	6	3	9
Totale uscite (inclusi trasferimenti)	38	5	43	20	2	22	58	7	65
<i>Uscite per allontanamento arbitrario</i>	12	0	12	35	2	37	47	2	49

Flussi di utenza delle Comunità private - CGM di Milano
Anno 2021

RIEPILOGO INGRESSI E PRESENZE

Ingressi e presenze	Italiani			Stranieri			Totale		
	M	F	M+F	M	F	M+F	M	F	M+F
INGRESSI									
Ingressi in comunità in funzione di Centro di prima accoglienza (CPA)	6	0	6	8	0	8	14	0	14
Ingressi in comunità □	201	26	227	133	10	143	334	36	370
Trasferimenti da altre comunità	84	2	86	40	1	41	124	3	127
Totale ingressi	291	28	319	181	11	192	472	39	511
PRESENZE									
Presenti al 31.12.2021	126	14	140	73	1	74	199	15	214
Presenza media giornaliera	136,2	12,7	148,8	78,9	2,2	81,1	215,0	14,8	229,9

COMUNITA' IN FUNZIONE DI CPA - MOTIVI DI INGRESSO E DI USCITA

Motivo del movimento	Italiani			Stranieri			Totale		
	M	F	M+F	M	F	M+F	M	F	M+F
INGRESSI IN COMUNITA' IN FUNZIONE DI CPA									
Ingressi per arresto, fermo, accompagnamento*	6	0	0	8	0	8	14	0	14
USCITE DA COMUNITA' IN FUNZIONE DI CPA									
Con applicazione misura cautelare									
Prescrizioni	0	0	0	0	0	0	0	0	0
Permanenza in casa	1	0	1	0	0	0	1	0	1
Collocamento in comunità	3	0	3	4	0	4	7	0	7
Custodia cautelare	2	0	2	4	0	4	6	0	6
Altre uscite	0	0	0	0	0	0	0	0	0
Remissione in libertà	0	0	0	0	0	0	0	0	0
Minore di 14 anni	0	0	0	0	0	0	0	0	0
Estraneità al fatto	0	0	0	0	0	0	0	0	0
Minore in stato di gravidanza	0	0	0	0	0	0	0	0	0
Mancanza di altri presupposti	0	0	0	0	0	0	0	0	0
Decorrenza termini	0	0	0	0	0	0	0	0	0
Maggiorenne	0	0	0	0	0	0	0	0	0
Totale uscite	6	0	6	8	0	8	14	0	14
Rimasti in comunità per applicazione misura cautelare	0	0	0	0	0	0	0	0	0

*Ingressi ai sensi degli artt. 18 e 18 bis D.P.R. 448/88.

COMUNITA' - MOTIVI DI INGRESSO E DI USCITA

Motivo del movimento	Italiani			Stranieri			Totale		
	M	F	M+F	M	F	M+F	M	F	M+F
COLLOCAMENTI IN COMUNITA'									
per misura cautelare del collocamento in comunità (art.22 DPR 448/88)	88	13	101	60	5	65	148	18	166
da prescrizioni per trasformazione misura cautelare	0	0	0	0	0	0	0	0	0
da permanenza in casa per trasformazione misura cautelare	0	0	0	0	0	0	0	0	0
da IPM per trasformazione misura cautelare	18	1	19	21	0	21	39	1	40
da IPM per fine aggravamento della misura cautelare	37	1	38	14	4	18	51	5	56
per applicazione messa alla prova	46	9	55	30	0	30	76	9	85
per applicazione misure di sicurezza	3	1	4	0	0	0	3	1	4
per affidamento al servizio sociale	4	1	5	5	1	6	9	2	11
per affidamento s.s. in caso di tossicodipendente	4	0	4	2	0	2	6	0	6
per detenzione domiciliare in comunità	1	0	1	1	0	1	2	0	2
per libertà controllata	0	0	0	0	0	0	0	0	0
Totale ingressi (esclusi trasferimenti)	201	26	227	133	10	143	334	36	370
provenienti da altra comunità (tutti i trasferimenti)	84	2	86	40	1	41	124	3	127
Totale ingressi (inclusi trasferimenti)	285	28	313	173	11	184	458	39	497
<i>Rientri spontanei da allontanamento arbitrario</i>	59	1	60	40	3	43	99	4	103
<i>Rientri con accompagnamento da allontanamento arbitrario</i>	61	2	63	25	2	27	86	4	90
USCITE DA COMUNITA'									
per revoca misura cautelare	7	1	8	6	0	6	13	1	14
per decorrenza termini misura cautelare	2	0	2	0	1	1	2	1	3
<i>per trasformazione della misura cautelare</i>									
-per appl. art. 20 DPR 448/88 (prescrizioni)	0	0	0	1	0	1	1	0	1
-per appl. art. 21 DPR 448/88 (permanenza in casa)	10	2	12	3	0	3	13	2	15
-per appl. art. 23 DPR 448/88 (custodia cautelare)	1	0	1	0	0	0	1	0	1
per aggravamento della misura cautelare	15	1	16	10	2	12	25	3	28
per custodia cautelare per nuovo procedimento penale	1	0	1	1	0	1	2	0	2
per applicazione messa alla prova	3	0	3	1	0	1	4	0	4
per continuazione messa alla prova sul territorio	23	1	24	9	0	9	32	1	33
per revoca messa alla prova	1	0	1	3	0	3	4	0	4
per fine messa alla prova	40	2	42	29	3	32	69	5	74
per applicazione misura penale di comunità/alternativa	0	0	0	0	0	0	0	0	0
per continuazione misura penale di comunità/alternativa sul ter	0	0	0	0	0	0	0	0	0
per rinuncia a progetto di messa alla prova in comunità	26	2	28	27	0	27	53	2	55
per revoca misura penale di comunità/alternativa	1	0	1	3	0	3	4	0	4
per termine o modifica misura di sicurezza	3	0	3	2	0	2	5	0	5
per fine pena	0	1	1	5	0	5	5	1	6
per esecuzione pena	1	0	1	0	0	0	1	0	1
per provvedimento del giudice a seguito di udienza	3	0	3	0	0	0	3	0	3
dimissioni dalla comunità per rimpatrio o estradizione	0	0	0	0	0	0	0	0	0
per impossibilità a proseguire da parte della comunità	19	2	21	12	1	13	31	3	34
per arresto/fermo	2	0	2	0	0	0	2	0	2
per fine competenza A.G. minorile	0	0	0	0	0	0	0	0	0
per trasferimento a struttura per adulti	0	0	0	0	0	0	0	0	0
Totale uscite (esclusi trasferimenti)	158	12	170	112	7	119	270	19	289
per trasferimento ad altra comunità (tutti i trasferimenti)	93	5	98	43	2	45	136	7	143
Totale uscite (inclusi trasferimenti)	251	17	268	155	9	164	406	26	432
<i>Uscite per allontanamento arbitrario</i>	165	7	172	99	10	109	264	17	281

DIPARTIMENTO PER LA GIUSTIZIA MINORILE E DI COMUNITA'
SEZIONE STATISTICA

Flussi di utenza delle Comunità private - CGM di Napoli
Anno 2021

RIEPILOGO INGRESSI E PRESENZE

Ingressi e presenze	Italiani			Stranieri			Totale		
	M	F	M+F	M	F	M+F	M	F	M+F
INGRESSI									
Ingressi in comunità in funzione di Centro di prima accoglienza (CPA)	1	0	1	0	0	0	1	0	1
Ingressi in comunità □	139	14	153	13	2	15	152	16	168
Trasferimenti da altre comunità	28	3	31	3	0	3	31	3	34
Totale ingressi	168	17	185	16	2	18	184	19	203
PRESENZE									
Presenti al 31.12.2021	102	7	109	4	1	5	106	8	114
Presenza media giornaliera	101,4	5,6	107,0	13,7	0,8	14,5	115,1	6,3	121,5

COMUNITA' IN FUNZIONE DI CPA - MOTIVI DI INGRESSO E DI USCITA

Motivo del movimento	Italiani			Stranieri			Totale		
	M	F	M+F	M	F	M+F	M	F	M+F
INGRESSI IN COMUNITA' IN FUNZIONE DI CPA									
Ingressi per arresto, fermo, accompagnamento*	1	0	0	0	0	0	1	0	1
USCITE DA COMUNITA' IN FUNZIONE DI CPA									
Con applicazione misura cautelare									
Prescrizioni	0	0	0	0	0	0	0	0	0
Permanenza in casa	0	0	0	0	0	0	0	0	0
Collocamento in comunità	0	0	0	0	0	0	0	0	0
Custodia cautelare	0	0	0	0	0	0	0	0	0
Altre uscite									
Remissione in libertà	0	0	0	0	0	0	0	0	0
Minore di 14 anni	0	0	0	0	0	0	0	0	0
Estraneità al fatto	0	0	0	0	0	0	0	0	0
Minore in stato di gravidanza	0	0	0	0	0	0	0	0	0
Mancanza di altri presupposti	0	0	0	0	0	0	0	0	0
Decorrenza termini	0	0	0	0	0	0	0	0	0
Maggiorenne	0	0	0	0	0	0	0	0	0
Totale uscite	0	0	0	0	0	0	0	0	0
Rimasti in comunità per applicazione misura cautelare	1	0	1	0	0	0	1	0	1

*Ingressi ai sensi degli artt. 18 e 18 bis D.P.R. 448/88.

COMUNITA' - MOTIVI DI INGRESSO E DI USCITA

Motivo del movimento	Italiani			Stranieri			Totale		
	M	F	M+F	M	F	M+F	M	F	M+F
COLLOCAMENTI IN COMUNITA'									
per misura cautelare del collocamento in comunità (art.22 DPR 448/88)	73	7	80	3	0	3	76	7	83
da prescrizioni per trasformazione misura cautelare	0	0	0	0	0	0	0	0	0
da permanenza in casa per trasformazione misura cautelare	0	0	0	0	0	0	0	0	0
da IPM per trasformazione misura cautelare	22	0	22	1	1	2	23	1	24
da IPM per fine aggravamento della misura cautelare	19	4	23	4	0	4	23	4	27
per applicazione messa alla prova	17	2	19	0	1	1	17	3	20
per applicazione misure di sicurezza	1	0	1	0	0	0	0	0	0
per affidamento al servizio sociale	0	0	0	0	0	0	0	0	0
per affidamento s.s. in caso di tossicodipendente	0	0	0	0	0	0	0	0	0
per detenzione domiciliare in comunità	7	1	8	5	0	5	12	1	13
per libertà controllata	0	0	0	0	0	0	0	0	0
Totale ingressi (esclusi trasferimenti)	139	14	153	13	2	15	152	16	168
provenienti da altra comunità (tutti i trasferimenti)	28	3	31	3	0	3	31	3	34
Totale ingressi (inclusi trasferimenti)	167	17	184	16	2	18	183	19	202
<i>Rientri spontanei da allontanamento arbitrario</i>	19	3	22	7	0	7	26	3	29
<i>Rientri con accompagnamento da allontanamento arbitrario</i>	38	25	63	6	0	6	44	25	69
USCITE DA COMUNITA'									
per revoca misura cautelare	3	0	3	0	0	0	3	0	3
per decorrenza termini misura cautelare	0	0	0	0	0	0	0	0	0
<i>per trasformazione della misura cautelare</i>									
-per appl. art. 20 DPR 448/88 (prescrizioni)	2	0	2	0	0	0	2	0	2
-per appl. art. 21 DPR 448/88 (permanenza in casa)	12	0	12	0	0	0	12	0	12
-per appl. art. 23 DPR 448/88 (custodia cautelare)	1	0	1	0	0	0	1	0	1
per aggravamento della misura cautelare	12	3	15	4	0	4	16	3	19
per custodia cautelare per nuovo procedimento penale	0	0	0	0	0	0	0	0	0
per applicazione messa alla prova	1	0	1	0	0	0	1	0	1
per continuazione messa alla prova sul territorio	21	1	22	1	0	1	22	1	23
per revoca messa alla prova	0	0	0	0	0	0	0	0	0
per fine messa alla prova	20	2	22	8	0	8	28	2	30
per applicazione misura penale di comunità/alternativa	0	0	0	0	0	0	0	0	0
per continuazione misura penale di comunità/alternativa sul ter	1	0	1	0	0	0	1	0	1
per rinuncia a progetto di messa alla prova in comunità	1	0	1	0	0	0	1	0	1
per revoca misura penale di comunità/alternativa	8	0	8	0	0	0	8	0	8
per termine o modifica misura di sicurezza	0	0	0	0	0	0	0	0	0
per fine pena	1	0	1	2	0	2	3	0	3
per esecuzione pena	1	0	1	0	0	0	1	0	1
per provvedimento del giudice a seguito di udienza	20	0	20	2	0	2	22	0	22
dimissioni dalla comunità per rimpatrio o estradizione	0	0	0	0	0	0	0	0	0
per impossibilità a proseguire da parte della comunità	0	1	1	0	0	0	0	1	1
per arresto/fermo	0	0	0	1	0	1	1	0	1
per fine competenza A.G. minorile	0	0	0	0	0	0	0	0	0
per trasferimento a struttura per adulti	1	0	1	0	0	0	1	0	1
Totale uscite (esclusi trasferimenti)	105	7	112	18	0	18	123	7	130
per trasferimento ad altra comunità (tutti i trasferimenti)	28	3	31	3	0	3	31	3	34
Totale uscite (inclusi trasferimenti)	133	10	143	21	0	21	154	10	164
<i>Uscite per allontanamento arbitrario</i>	97	29	126	26	4	30	123	33	156

DIPARTIMENTO PER LA GIUSTIZIA MINORILE E DI COMUNITA'
SEZIONE STATISTICA

Flussi di utenza delle Comunità private - CGM di Palermo
Anno 2021

RIEPILOGO INGRESSI E PRESENZE

Ingressi e presenze	Italiani			Stranieri			Totale		
	M	F	M+F	M	F	M+F	M	F	M+F
INGRESSI									
Ingressi in comunità in funzione di Centro di prima accoglienza (CPA)	0	0	0	0	0	0	0	0	0
Ingressi in comunità □	119	4	123	17	2	19	136	6	142
Trasferimenti da altre comunità	59	1	60	9	0	9	68	1	69
Totale ingressi	178	5	183	26	2	28	204	7	211
PRESENZE									
Presenti al 31.12.2021	91	5	96	18	0	18	109	5	114
Presenza media giornaliera	104,5	4,2	108,7	16,5	0,7	17,1	121,0	4,9	125,8

COMUNITA' IN FUNZIONE DI CPA - MOTIVI DI INGRESSO E DI USCITA

Motivo del movimento	Italiani			Stranieri			Totale		
	M	F	M+F	M	F	M+F	M	F	M+F
INGRESSI IN COMUNITA' IN FUNZIONE DI CPA									
Ingressi per arresto, fermo, accompagnamento*	0	0	0	0	0	0	0	0	0
USCITE DA COMUNITA' IN FUNZIONE DI CPA									
Con applicazione misura cautelare									
Prescrizioni	0	0	0	0	0	0	0	0	0
Permanenza in casa	0	0	0	0	0	0	0	0	0
Collocamento in comunità	0	0	0	0	0	0	0	0	0
Custodia cautelare	0	0	0	0	0	0	0	0	0
Altre uscite									
Remissione in libertà	0	0	0	0	0	0	0	0	0
Minore di 14 anni	0	0	0	0	0	0	0	0	0
Estraneità al fatto	0	0	0	0	0	0	0	0	0
Minore in stato di gravidanza	0	0	0	0	0	0	0	0	0
Mancanza di altri presupposti	0	0	0	0	0	0	0	0	0
Decorrenza termini	0	0	0	0	0	0	0	0	0
Maggiorenne	0	0	0	0	0	0	0	0	0
Totale uscite	0	0	0	0	0	0	0	0	0
Rimasti in comunità per applicazione misura cautelare	0	0	0	0	0	0	0	0	0

*Ingressi ai sensi degli artt. 18 e 18 bis D.P.R. 448/88.

COMUNITA' - MOTIVI DI INGRESSO E DI USCITA

Motivo del movimento	Italiani			Stranieri			Totale		
	M	F	M+F	M	F	M+F	M	F	M+F
COLLOCAMENTI IN COMUNITA'									
per misura cautelare del collocamento in comunità (art.22 DPR 448/88)	74	3	77	6	1	7	80	4	84
da prescrizioni per trasformazione misura cautelare	1	0	1	0	0	0	1	0	1
da permanenza in casa per trasformazione misura cautelare	1	0	1	0	0	0	1	0	1
da IPM per trasformazione misura cautelare	5	0	5	6	0	6	11	0	11
da IPM per fine aggravamento della misura cautelare	20	0	20	0	0	0	20	0	20
per applicazione messa alla prova	10	1	11	2	0	2	12	1	13
per applicazione misure di sicurezza	5	0	5	0	0	0	5	0	5
per affidamento al servizio sociale	1	0	1	2	0	2	3	0	3
per affidamento s.s. in caso di tossicodipendente	0	0	0	0	0	0	0	0	0
per detenzione domiciliare in comunità	2	0	2	0	1	1	2	1	3
per libertà controllata	0	0	0	1	0	1	1	0	1
Totale ingressi (esclusi trasferimenti)	119	4	123	17	2	19	136	6	142
provenienti da altra comunità (tutti i trasferimenti)	59	1	60	9	0	9	68	1	69
Totale ingressi (inclusi trasferimenti)	178	5	183	26	2	28	204	7	211
<i>Rientri spontanei da allontanamento arbitrario</i>	74	0	74	3	0	3	77	0	77
<i>Rientri con accompagnamento da allontanamento arbitrario</i>	29	0	29	0	0	0	29	0	29
USCITE DA COMUNITA'									
per revoca misura cautelare	11	0	11	1	0	1	12	0	12
per decorrenza termini misura cautelare	2	0	2	0	0	0	2	0	2
<i>per trasformazione della misura cautelare</i>									
-per appl. art. 20 DPR 448/88 (prescrizioni)	4	0	4	0	0	0	4	0	4
-per appl. art. 21 DPR 448/88 (permanenza in casa)	3	0	3	0	0	0	3	0	3
-per appl. art. 23 DPR 448/88 (custodia cautelare)	1	0	1	0	0	0	1	0	1
per aggravamento della misura cautelare	10	0	10	1	0	1	11	0	11
per custodia cautelare per nuovo procedimento penale	0	0	0	0	0	0	0	0	0
per applicazione messa alla prova	0	0	0	0	0	0	0	0	0
per continuazione messa alla prova sul territorio	14	0	14	0	0	0	14	0	14
per revoca messa alla prova	4	1	5	1	0	1	5	1	6
per fine messa alla prova	21	0	21	6	1	7	27	1	28
per applicazione misura penale di comunità/alternativa	0	0	0	0	0	0	0	0	0
per continuazione misura penale di comunità/alternativa sul ter	2	0	2	0	0	0	2	0	2
per rinuncia a progetto di messa alla prova in comunità	1	0	1	0	0	0	1	0	1
per revoca misura penale di comunità/alternativa	0	0	0	0	0	0	0	0	0
per termine o modifica misura di sicurezza	1	0	1	0	0	0	1	0	1
per fine pena	3	0	3	1	1	2	4	1	5
per esecuzione pena	4	0	4	1	0	1	5	0	5
per provvedimento del giudice a seguito di udienza	6	1	7	2	0	2	8	1	9
dimissioni dalla comunità per rimpatrio o estradizione	0	0	0	0	0	0	0	0	0
per impossibilità a proseguire da parte della comunità	15	0	15	1	0	1	16	0	16
per arresto/fermo	1	0	1	0	0	0	1	0	1
per fine competenza A.G. minorile	0	0	0	0	0	0	0	0	0
per trasferimento a struttura per adulti	1	0	1	0	0	0	1	0	1
Totale uscite (esclusi trasferimenti)	104	2	106	14	2	16	118	4	122
per trasferimento ad altra comunità (tutti i trasferimenti)	46	1	47	7	1	8	53	2	55
Totale uscite (inclusi trasferimenti)	150	3	153	21	3	24	171	6	177
<i>Uscite per allontanamento arbitrario</i>	144	0	144	5	1	6	149	1	150

DIPARTIMENTO PER LA GIUSTIZIA MINORILE E DI COMUNITA'
SEZIONE STATISTICA

Flussi di utenza delle Comunità private - CGM di Roma
Anno 2021

RIEPILOGO INGRESSI E PRESENZE

Ingressi e presenze	Italiani			Stranieri			Totale		
	M	F	M+F	M	F	M+F	M	F	M+F
INGRESSI									
Ingressi in comunità in funzione di Centro di prima accoglienza (CPA)	0	0	0	0	0	0	0	0	0
Ingressi in comunità □	71	5	76	62	6	68	133	11	144
Trasferimenti da altre comunità	6	0	6	2	0	2	8	0	8
Totale ingressi	77	5	82	64	6	70	141	11	152
PRESENZE									
Presenti al 31.12.2021	47	1	48	25	2	27	72	3	75
Presenza media giornaliera	53,4	3,3	56,7	24,7	3,0	27,6	78,1	6,2	84,3

COMUNITA' IN FUNZIONE DI CPA - MOTIVI DI INGRESSO E DI USCITA

Motivo del movimento	Italiani			Stranieri			Totale		
	M	F	M+F	M	F	M+F	M	F	M+F
INGRESSI IN COMUNITA' IN FUNZIONE DI CPA									
Ingressi per arresto, fermo, accompagnamento*	0	0	0	0	0	0	0	0	0
USCITE DA COMUNITA' IN FUNZIONE DI CPA									
Con applicazione misura cautelare									
Prescrizioni	0	0	0	0	0	0	0	0	0
Permanenza in casa	0	0	0	0	0	0	0	0	0
Collocamento in comunità	0	0	0	0	0	0	0	0	0
Custodia cautelare	0	0	0	0	0	0	0	0	0
Altre uscite									
Remissione in libertà	0	0	0	0	0	0	0	0	0
Minore di 14 anni	0	0	0	0	0	0	0	0	0
Estraneità al fatto	0	0	0	0	0	0	0	0	0
Minore in stato di gravidanza	0	0	0	0	0	0	0	0	0
Mancanza di altri presupposti	0	0	0	0	0	0	0	0	0
Decorrenza termini	0	0	0	0	0	0	0	0	0
Maggiorenne	0	0	0	0	0	0	0	0	0
Totale uscite	0	0	0	0	0	0	0	0	0
Rimasti in comunità per applicazione misura cautelare	0	0	0	0	0	0	0	0	0

*Ingressi ai sensi degli artt. 18 e 18 bis D.P.R. 448/88.

COMUNITA' - MOTIVI DI INGRESSO E DI USCITA

4

Motivo del movimento	Italiani			Stranieri			Totale		
	M	F	M+F	M	F	M+F	M	F	M+F
COLLOCAMENTI IN COMUNITA'									
per misura cautelare del collocamento in comunità (art.22 DPR 448/88)	55	4	59	48	5	53	103	9	112
da prescrizioni per trasformazione misura cautelare	0	0	0	0	0	0	0	0	0
da permanenza in casa per trasformazione misura cautelare	0	0	0	0	0	0	0	0	0
da IPM per trasformazione misura cautelare	0	0	0	0	0	0	0	0	0
da IPM per fine aggravamento della misura cautelare	0	0	0	0	0	0	0	0	0
per applicazione messa alla prova	14	1	15	5	0	5	19	1	20
per applicazione misure di sicurezza	0	0	0	3	0	3	3	0	3
per affidamento al servizio sociale	1	0	1	2	0	2	3	0	3
per affidamento s.s. in caso di tossicodipendente	0	0	0	1	0	1	1	0	1
per detenzione domiciliare in comunità	1	0	1	3	1	4	4	1	5
per libertà controllata	0	0	0	0	0	0	0	0	0
Totale ingressi (esclusi trasferimenti)	71	5	76	62	6	68	133	11	144
provenienti da altra comunità (tutti i trasferimenti)	6	0	6	2	0	2	8	0	8
Totale ingressi (inclusi trasferimenti)	77	5	82	64	6	70	141	11	152
<i>Rientri spontanei da allontanamento arbitrario</i>	0	0	0	2	0	2	2	0	2
<i>Rientri con accompagnamento da allontanamento arbitrario</i>	1	0	1	2	0	2	3	0	3
USCITE DA COMUNITA'									
per revoca misura cautelare	16	0	16	9	3	12	25	3	28
per decorrenza termini misura cautelare	5	1	6	0	0	0	5	1	6
<i>per trasformazione della misura cautelare</i>									
-per appl. art. 20 DPR 448/88 (prescrizioni)	3	0	3	1	0	1	4	0	4
-per appl. art. 21 DPR 448/88 (permanenza in casa)	11	2	13	4	0	4	15	2	17
-per appl. art. 23 DPR 448/88 (custodia cautelare)	1	0	1	2	0	2	3	0	3
per aggravamento della misura cautelare	0	0	0	3	0	3	3	0	3
per custodia cautelare per nuovo procedimento penale	0	0	0	0	0	0	0	0	0
per applicazione messa alla prova	0	0	0	0	0	0	0	0	0
per continuazione messa alla prova sul territorio	5	1	6	1	0	1	6	1	7
per revoca messa alla prova	1	0	1	0	0	0	1	0	1
per fine messa alla prova	18	2	20	8	0	8	26	2	28
per applicazione misura penale di comunità/alternativa	0	0	0	0	0	0	0	0	0
per continuazione misura penale di comunità/alternativa sul ter	0	0	0	0	0	0	0	0	0
per rinuncia a progetto di messa alla prova in comunità	1	0	1	0	0	0	1	0	1
per revoca misura penale di comunità/alternativa	1	0	1	1	1	2	2	1	3
per termine o modifica misura di sicurezza	0	0	0	0	0	0	0	0	0
per fine pena	4	0	4	1	0	1	5	0	5
per esecuzione pena	0	0	0	0	0	0	0	0	0
per provvedimento del giudice a seguito di udienza	1	0	1	3	1	4	4	1	5
dimissioni dalla comunità per rimpatrio o estradizione	0	0	0	0	0	0	0	0	0
per impossibilità a proseguire da parte della comunità	0	0	0	1	0	1	1	0	1
per arresto/fermo	1	0	1	1	0	1	2	0	2
per fine competenza A.G. minorile	0	0	0	0	0	0	0	0	0
per trasferimento a struttura per adulti	1	0	1	0	0	0	1	0	1
Totale uscite (esclusi trasferimenti)	69	6	75	35	5	40	104	11	115
per trasferimento ad altra comunità (tutti i trasferimenti)	11	1	12	4	0	4	15	1	16
Totale uscite (inclusi trasferimenti)	80	7	87	39	5	44	119	12	131
<i>Uscite per allontanamento arbitrario</i>	12	0	12	29	3	32	41	3	44

DIPARTIMENTO PER LA GIUSTIZIA MINORILE E DI COMUNITA'
SEZIONE STATISTICA

Flussi di utenza delle Comunità private - CGM di Torino
Anno 2021

RIEPILOGO INGRESSI E PRESENZE

Ingressi e presenze	Italiani			Stranieri			Totale		
	M	F	M+F	M	F	M+F	M	F	M+F
INGRESSI									
Ingressi in comunità in funzione di Centro di prima accoglienza (CPA)	0	0	0	0	0	0	0	0	0
Ingressi in comunità □	51	4	55	48	5	53	99	9	108
Trasferimenti da altre comunità	4	1	5	6	1	7	10	2	12
Totale ingressi	55	5	60	54	6	60	109	11	120
PRESENZE									
Presenti al 31.12.2021	31	2	33	24	3	27	55	5	60
Presenza media giornaliera	34,0	2,0	36,0	31,1	2,0	33,2	65,2	4,0	69,2

COMUNITA' IN FUNZIONE DI CPA - MOTIVI DI INGRESSO E DI USCITA

Motivo del movimento	Italiani			Stranieri			Totale		
	M	F	M+F	M	F	M+F	M	F	M+F
INGRESSI IN COMUNITA' IN FUNZIONE DI CPA									
Ingressi per arresto, fermo, accompagnamento*	0	0	0	0	0	0	0	0	0
USCITE DA COMUNITA' IN FUNZIONE DI CPA									
Con applicazione misura cautelare									
Prescrizioni	0	0	0	0	0	0	0	0	0
Permanenza in casa	0	0	0	0	0	0	0	0	0
Collocamento in comunità	0	0	0	0	0	0	0	0	0
Custodia cautelare	0	0	0	0	0	0	0	0	0
Altre uscite									
Remissione in libertà	0	0	0	0	0	0	0	0	0
Minore di 14 anni	0	0	0	0	0	0	0	0	0
Estraneità al fatto	0	0	0	0	0	0	0	0	0
Minore in stato di gravidanza	0	0	0	0	0	0	0	0	0
Mancanza di altri presupposti	0	0	0	0	0	0	0	0	0
Decorrenza termini	0	0	0	0	0	0	0	0	0
Maggiorenne	0	0	0	0	0	0	0	0	0
Totale uscite	0	0	0	0	0	0	0	0	0
Rimasti in comunità per applicazione misura cautelare	0	0	0	0	0	0	0	0	0

*Ingressi ai sensi degli artt. 18 e 18 bis D.P.R. 448/88.

COMUNITA' - MOTIVI DI INGRESSO E DI USCITA

Motivo del movimento	Italiani			Stranieri			Totale		
	M	F	M+F	M	F	M+F	M	F	M+F
COLLOCAMENTI IN COMUNITA'									
per misura cautelare del collocamento in comunità (art.22 DPR 448/88)	22	3	25	28	3	31	50	6	56
da prescrizioni per trasformazione misura cautelare	0	0	0	0	0	0	0	0	0
da permanenza in casa per trasformazione misura cautelare	0	0	0	1	0	1	1	0	1
da IPM per trasformazione misura cautelare	4	0	4	5	0	5	9	0	9
da IPM per fine aggravamento della misura cautelare	5	0	5	2	0	2	0	0	0
per applicazione messa alla prova	15	1	16	10	2	12	25	3	28
per applicazione misure di sicurezza	5	0	5	0	0	0	0	0	0
per affidamento al servizio sociale	0	0	0	2	0	2	2	0	2
per affidamento s.s. in caso di tossicodipendente	0	0	0	0	0	0	0	0	0
per detenzione domiciliare in comunità	0	0	0	0	0	0	0	0	0
per libertà controllata	0	0	0	0	0	0	0	0	0
Totale ingressi (esclusi trasferimenti)	51	4	55	48	5	53	99	9	108
provenienti da altra comunità (tutti i trasferimenti)	4	1	5	6	1	7	10	2	12
Totale ingressi (inclusi trasferimenti)	0	5	5	54	6	60	54	11	65
<i>Rientri spontanei da allontanamento arbitrario</i>	3	0	3	2	0	2	5	0	5
<i>Rientri con accompagnamento da allontanamento arbitrario</i>	5	0	5	2	0	2	7	0	7
USCITE DA COMUNITA'									
per revoca misura cautelare	7	1	8	3	0	3	10	1	11
per decorrenza termini misura cautelare	0	0	0	0	1	1	0	1	1
<i>per trasformazione della misura cautelare</i>									
-per appl. art. 20 DPR 448/88 (prescrizioni)	1	0	1	1	0	1	2	0	2
-per appl. art. 21 DPR 448/88 (permanenza in casa)	2	0	2	3	0	3	5	0	5
-per appl. art. 23 DPR 448/88 (custodia cautelare)	0	0	0	0	0	0	0	0	0
per aggravamento della misura cautelare	2	1	3	4	0	4	6	1	7
per custodia cautelare per nuovo procedimento penale	0	0	0	0	0	0	0	0	0
per applicazione messa alla prova	0	0	0	0	0	0	0	0	0
per continuazione messa alla prova sul territorio	9	0	9	9	0	9	18	0	18
per revoca messa alla prova	0	0	0	0	0	0	0	0	0
per fine messa alla prova	12	0	12	13	0	13	0	0	0
per continuazione misura penale di comunità/alternativa sul ter	0	0	0	0	0	0	0	0	0
per rinuncia a progetto di messa alla prova in comunità	1	0	1	0	0	0	1	0	1
per revoca misura penale di comunità/alternativa	0	0	0	1	0	1	1	0	1
per termine o modifica misura di sicurezza	1	0	1	0	0	0	1	0	1
per fine pena	1	0	1	0	0	0	1	0	1
per esecuzione pena	0	0	0	1	0	1	1	0	1
per provvedimento del giudice a seguito di udienza	0	0	0	0	0	0	0	0	0
dimissioni dalla comunità per rimpatrio o estradizione	0	0	0	1	0	1	1	0	1
per impossibilità a proseguire da parte della comunità	4	0	4	2	0	2	6	0	6
per arresto/fermo	0	0	0	1	0	1	1	0	1
per fine competenza A.G. minorile	0	0	0	0	0	0	0	0	0
per trasferimento a struttura per adulti	0	0	0	0	0	0	0	0	0
Totale uscite (esclusi trasferimenti)	40	2	42	39	1	40	79	3	82
per trasferimento ad altra comunità (tutti i trasferimenti)	8	2	10	8	1	9	16	3	19
Totale uscite (inclusi trasferimenti)	48	4	52	47	2	49	95	6	101
<i>Uscite per allontanamento arbitrario</i>	20	0	20	17	2	19	37	2	39

Flussi di utenza delle Comunità private - CGM di Venezia
Anno 2021

RIEPILOGO INGRESSI E PRESENZE

Ingressi e presenze	Italiani			Stranieri			Totale		
	M	F	M+F	M	F	M+F	M	F	M+F
INGRESSI									
Ingressi in comunità in funzione di Centro di prima accoglienza (CPA)	2	0	2	0	0	0	2	0	2
Ingressi in comunità □	110	9	119	51	3	54	161	12	173
Trasferimenti da altre comunità	12	0	12	7	0	7	19	0	19
Totale ingressi	124	9	133	58	3	61	182	12	194
PRESENZE									
Presenti al 31.12.2021	36	3	39	25	1	26	61	4	65
Presenza media giornaliera	42,1	4,7	46,8	22,3	1,5	23,8	64,4	6,3	70,6

COMUNITA' IN FUNZIONE DI CPA - MOTIVI DI INGRESSO E DI USCITA

Motivo del movimento	Italiani			Stranieri			Totale		
	M	F	M+F	M	F	M+F	M	F	M+F
INGRESSI IN COMUNITA' IN FUNZIONE DI CPA									
Ingressi per arresto, fermo, accompagnamento*	2	0	0	0	0	0	2	0	2
USCITE DA COMUNITA' IN FUNZIONE DI CPA									
Con applicazione misura cautelare									
Prescrizioni	0	0	0	0	0	0	0	0	0
Permanenza in casa	0	0	0	0	0	0	0	0	0
Collocamento in comunità	2	0	2	0	0	0	2	0	2
Custodia cautelare	0	0	0	0	0	0	0	0	0
Altre uscite									
Remissione in libertà	0	0	0	0	0	0	0	0	0
Minore di 14 anni	0	0	0	0	0	0	0	0	0
Estraneità al fatto	0	0	0	0	0	0	0	0	0
Minore in stato di gravidanza	0	0	0	0	0	0	0	0	0
Mancanza di altri presupposti	0	0	0	0	0	0	0	0	0
Decorrenza termini	0	0	0	0	0	0	0	0	0
Maggiorenne	0	0	0	0	0	0	0	0	0
Totale uscite	2	0	2	0	0	0	2	0	2
Rimasti in comunità per applicazione misura cautelare	0	0	0	0	0	0	0	0	0

*Ingressi ai sensi degli artt. 18 e 18 bis D.P.R. 448/88.

COMUNITA' - MOTIVI DI INGRESSO E DI USCITA

Motivo del movimento	Italiani			Stranieri			Totale		
	M	F	M+F	M	F	M+F	M	F	M+F
COLLOCAMENTI IN COMUNITA'									
per misura cautelare del collocamento in comunità (art.22 DPR 448/88)	40	2	42	23	1	24	63	3	66
da prescrizioni per trasformazione misura cautelare	0	0	0	0	0	0	0	0	0
da permanenza in casa per trasformazione misura cautelare	2	0	2	0	0	0	2	0	2
da IPM per trasformazione misura cautelare	6	0	6	7	1	8	13	1	14
da IPM per fine aggravamento della misura cautelare	10	3	13	3	0	3	13	3	16
per applicazione messa alla prova	47	4	51	15	1	16	62	5	67
per applicazione misure di sicurezza	3	0	3	0	0	0	3	0	3
per affidamento al servizio sociale	0	0	0	0	0	0	0	0	0
per affidamento s.s. in caso di tossicodipendente	1	0	1	1	0	1	2	0	2
per detenzione domiciliare in comunità	1	0	1	2	0	2	3	0	3
per libertà controllata	0	0	0	0	0	0	0	0	0
Totale ingressi (esclusi trasferimenti)	110	9	119	51	3	54	161	12	173
provenienti da altra comunità (tutti i trasferimenti)	12	0	12	7	0	7	19	0	19
Totale ingressi (inclusi trasferimenti)	122	9	131	58	3	61	180	12	192
<i>Rientri spontanei da allontanamento arbitrario</i>	6	0	6	4	0	4	10	0	10
<i>Rientri con accompagnamento da allontanamento arbitrario</i>	0	0	0	3	0	3	3	0	3
USCITE DA COMUNITA'									
per revoca misura cautelare	22	1	23	7	1	8	29	2	31
per decorrenza termini misura cautelare	14	1	15	7	0	7	21	1	22
<i>per trasformazione della misura cautelare</i>									
-per appl. art. 20 DPR 448/88 (prescrizioni)	0	0	0	2	0	2	2	0	2
-per appl. art. 21 DPR 448/88 (permanenza in casa)	7	0	7	1	0	1	8	0	8
-per appl. art. 23 DPR 448/88 (custodia cautelare)	0	0	0	0	0	0	0	0	0
per aggravamento della misura cautelare	8	1	9	2	0	2	10	1	11
per custodia cautelare per nuovo procedimento penale	0	0	0	0	0	0	0	0	0
per applicazione messa alla prova	0	0	0	0	0	0	0	0	0
per continuazione messa alla prova sul territorio	10	1	11	2	0	2	12	1	13
per revoca messa alla prova	0	0	0	0	0	0	0	0	0
per fine messa alla prova	15	4	19	6	1	7	21	5	26
per applicazione misura penale di comunità/alternativa	0	0	0	0	0	0	0	0	0
per continuazione misura penale di comunità/alternativa sul ter	0	0	0	0	0	0	0	0	0
per rinuncia a progetto di messa alla prova in comunità	2	0	2	0	0	0	2	0	2
per revoca misura penale di comunità/alternativa	0	0	0	0	0	0	0	0	0
per termine o modifica misura di sicurezza	2	0	2	0	0	0	2	0	2
per fine pena	0	0	0	2	0	2	2	0	2
per esecuzione pena	0	0	0	2	0	2	2	0	2
per provvedimento del giudice a seguito di udienza	0	0	0	0	0	0	0	0	0
dimissioni dalla comunità per rimpatrio o estradizione	0	0	0	0	0	0	0	0	0
per impossibilità a proseguire da parte della comunità	11	1	12	2	0	2	13	1	14
per arresto/fermo	0	0	0	0	0	0	0	0	0
per fine competenza A.G. minorile	1	0	1	0	0	0	1	0	1
per trasferimento a struttura per adulti	0	0	0	0	0	0	0	0	0
Totale uscite (esclusi trasferimenti)	92	9	101	33	2	35	125	11	136
per trasferimento ad altra comunità (tutti i trasferimenti)	12	0	12	8	0	8	20	0	20
Totale uscite (inclusi trasferimenti)	104	9	113	41	2	43	145	11	156
<i>Uscite per allontanamento arbitrario</i>	21	4	25	13	1	14	34	5	39

DIPARTIMENTO PER LA GIUSTIZIA MINORILE E DI COMUNITA'
SEZIONE STATISTICA

Flussi di utenza delle Comunità - Totale ministeriali
Anno 2021

RIEPILOGO INGRESSI E PRESENZE

Ingressi e presenze	Italiani			Stranieri			Totale		
	M	F	M+F	M	F	M+F	M	F	M+F
INGRESSI									
Ingressi in comunità	36	0	36	30	0	30	66	0	66
Trasferimenti da altre comunità	2	0	2	1	0	1	3	0	3
Totale ingressi	38	0	38	31	0	31	69	0	69
PRESENZE									
Presenti al 31.12.2021	11	0	11	5	0	5	16	0	16
Presenza media giornaliera	10,1	0,0	10,1	4,6	0,0	4,6	14,6	0,0	14,6

COMUNITA' - MOTIVI DI INGRESSO E DI USCITA

Motivo del movimento	Italiani			Stranieri			Totale		
	M	F	M+F	M	F	M+F	M	F	M+F
COLLOCAMENTI IN COMUNITA'									
per misura cautelare del collocamento in comunità (art.22 DPR 448/88)	26	0	26	19	0	19	45	0	45
da prescrizioni per trasformazione misura cautelare	0	0	0	0	0	0	0	0	0
da permanenza in casa per trasformazione misura cautelare	0	0	0	1	0	1	1	0	1
da IPM per trasformazione misura cautelare	1	0	1	6	0	6	7	0	7
da IPM per fine aggravamento della misura cautelare	4	0	4	2	0	2	6	0	6
per applicazione messa alla prova	4	0	4	1	0	1	5	0	5
per applicazione misure di sicurezza	0	0	0	0	0	0	0	0	0
per affidamento al servizio sociale	0	0	0	0	0	0	0	0	0
per affidamento s.s. in caso di tossicodipendente	0	0	0	0	0	0	0	0	0
per detenzione domiciliare in comunità	1	0	1	1	0	1	2	0	2
per libertà controllata	0	0	0	0	0	0	0	0	0
Totale ingressi (esclusi trasferimenti)	36	0	36	30	0	30	66	0	66
provenienti da altra comunità (tutti i trasferimenti)	2	0	2	1	0	1	3	0	3
Totale ingressi (inclusi trasferimenti)	38	0	38	31	0	31	69	0	69
Rientri spontanei da allontanamento arbitrario	2	0	2	1	0	1	3	0	3
Rientri con accompagnamento da allontanamento arbitrario	3	0	3	1	0	1	4	0	4
USCITE DA COMUNITA'									
per revoca misura cautelare	1	0	1	1	0	1	2	0	2
per decorrenza termini misura cautelare	0	0	0	0	0	0	0	0	0
per trasformazione della misura cautelare									
-per appl. art. 20 DPR 448/88 (prescrizioni)	0	0	0	0	0	0	0	0	0
-per appl. art. 21 DPR 448/88 (permanenza in casa)	5	0	5	0	0	0	5	0	5
-per appl. art. 23 DPR 448/88 (custodia cautelare)	0	0	0	0	0	0	0	0	0
per aggravamento della misura cautelare	6	0	6	5	0	5	11	0	11
per custodia cautelare per nuovo procedimento penale	0	0	0	0	0	0	0	0	0
per applicazione messa alla prova	1	0	1	1	0	1	2	0	2
per continuazione messa alla prova sul territorio	2	0	2	0	0	0	2	0	2
per revoca messa alla prova	1	0	1	0	0	0	1	0	1
per fine messa alla prova	2	0	2	2	0	2	4	0	4
per applicazione misura penale di comunità/alternativa	0	0	0	0	0	0	0	0	0
per continuazione misura penale di comunità/alternativa sul territorio	1	0	1	0	0	0	1	0	1
per rinuncia a progetto di messa alla prova in comunità	0	0	0	0	0	0	0	0	0
per revoca misura penale di comunità/alternativa									
per termine o modifica misura di sicurezza	0	0	0	0	0	0	0	0	0
per fine pena	1	0	1	0	0	0	1	0	1
per esecuzione pena	0	0	0	1	0	1	1	0	1
per provvedimento del giudice a seguito di udienza	0	0	0	0	0	0	0	0	0
dimissioni dalla comunità per rimpatrio o estradizione	0	0	0	0	0	0	0	0	0
per impossibilità a proseguire da parte della comunità	0	0	0	0	0	0	0	0	0
per arresto/fermo	0	0	0	0	0	0	0	0	0
per fine competenza A.G. minorile	0	0	0	0	0	0	0	0	0
per trasferimento a struttura per adulti	0	0	0	1	0	1	1	0	1
Totale uscite (esclusi trasferimenti)	20	0	20	11	0	11	31	0	31

per trasferimento ad altra comunità (tutti i trasferimenti)	10	0	10	11	0	11	21	0	21
Totale uscite (inclusi trasferimenti)	30	0	30	22	0	22	52	0	52
<i>Uscite per allontanamento arbitrario</i>	9	0	9	10	0	10	19	0	19

DIPARTIMENTO PER LA GIUSTIZIA MINORILE E DI COMUNITA'
SEZIONE STATISTICA

Flussi di utenza delle Comunità - Ministeriale di Bologna
Anno 2021

RIEPILOGO INGRESSI E PRESENZE

Ingressi e presenze	Italiani			Stranieri			Totale		
	M	F	M+F	M	F	M+F	M	F	M+F
INGRESSI									
Ingressi in comunità	16	0	16	21	0	21	37	0	37
Trasferimenti da altre comunità	0	0	0	0	0	0	0	0	0
Totale ingressi	16	0	16	21	0	21	37	0	37
PRESENZE									
Presenti al 31.12.2021	5	0	5	1	0	1	6	0	6
Presenza media giornaliera	3,1	0,0	3,1	1,7	0,0	1,7	4,8	0,0	4,8

COMUNITA' - MOTIVI DI INGRESSO E DI USCITA

Motivo del movimento	Italiani			Stranieri			Totale		
	M	F	M+F	M	F	M+F	M	F	M+F
COLLOCAMENTI IN COMUNITA'									
per misura cautelare del collocamento in comunità (art.22 DPR 448/88)	15	0	15	17	0	17	32	0	32
da prescrizioni per trasformazione misura cautelare	0	0	0	0	0	0	0	0	0
da permanenza in casa per trasformazione misura cautelare	0	0	0	1	0	1	1	0	1
da IPM per trasformazione misura cautelare	1	0	1	1	0	1	2	0	2
da IPM per fine aggravamento della misura cautelare	0	0	0	2	0	2	2	0	2
per applicazione messa alla prova	0	0	0	0	0	0	0	0	0
per applicazione misure di sicurezza	0	0	0	0	0	0	0	0	0
per affidamento al servizio sociale	0	0	0	0	0	0	0	0	0
per affidamento s.s. in caso di tossicodipendente	0	0	0	0	0	0	0	0	0
per detenzione domiciliare in comunità	0	0	0	0	0	0	0	0	0
per libertà controllata	0	0	0	0	0	0	0	0	0
Totale ingressi (esclusi trasferimenti)	16	0	16	21	0	21	37	0	37
provenienti da altra comunità (tutti i trasferimenti)	0	0	0	0	0	0	0	0	0
Totale ingressi (inclusi trasferimenti)	16	0	16	21	0	21	37	0	37
Rientri spontanei da allontanamento arbitrario	0	0	0	0	0	0	0	0	0
Rientri con accompagnamento da allontanamento arbitrario	0	0	0	0	0	0	0	0	0
USCITE DA COMUNITA'									
per revoca misura cautelare	0	0	0	1	0	1	1	0	1
per decorrenza termini misura cautelare	0	0	0	0	0	0	0	0	0
per trasformazione della misura cautelare									
-per appl. art. 20 DPR 448/88 (prescrizioni)	0	0	0	0	0	0	0	0	0
-per appl. art. 21 DPR 448/88 (permanenza in casa)	3	0	3	0	0	0	3	0	3
-per appl. art. 23 DPR 448/88 (custodia cautelare)	0	0	0	0	0	0	0	0	0
per aggravamento della misura cautelare	1	0	1	4	0	4	5	0	5
per custodia cautelare per nuovo procedimento penale	0	0	0	0	0	0	0	0	0
per applicazione messa alla prova	1	0	1	1	0	1	2	0	2
per continuazione messa alla prova sul territorio	1	0	1	0	0	0	1	0	1
per revoca messa alla prova	0	0	0	0	0	0	0	0	0
per fine messa alla prova	0	0	0	0	0	0	0	0	0
per applicazione misura penale di comunità/alternativa	0	0	0	0	0	0	0	0	0
per continuazione misura penale di comunità/alternativa sul territorio	0	0	0	0	0	0	0	0	0
per rinuncia a progetto di messa alla prova in comunità	0	0	0	0	0	0	0	0	0
per revoca misura penale di comunità/alternativa	0	0	0	0	0	0	0	0	0
per termine o modifica misura di sicurezza	0	0	0	0	0	0	0	0	0
per fine pena	0	0	0	0	0	0	0	0	0
per esecuzione pena	0	0	0	1	0	1	1	0	1
per provvedimento del giudice a seguito di udienza	0	0	0	0	0	0	0	0	0
dimissioni dalla comunità per rimpatrio o estradizione	0	0	0	0	0	0	0	0	0
per impossibilità a proseguire da parte della comunità	0	0	0	0	0	0	0	0	0
per arresto/fermo	0	0	0	0	0	0	0	0	0
per fine competenza A.G. minorile	0	0	0	0	0	0	0	0	0
per trasferimento a struttura per adulti	0	0	0	0	0	0	0	0	0
Totale uscite (esclusi trasferimenti)	6	0	6	7	0	7	13	0	13

per trasferimento ad altra comunità (tutti i trasferimenti)	7	0	7	8	0	8	15	0	15
Totale uscite (inclusi trasferimenti)	13	0	13	15	0	15	28	0	28
<i>Uscite per allontanamento arbitrario</i>	0	0	0	6	0	6	6	0	6

DIPARTIMENTO PER LA GIUSTIZIA MINORILE E DI COMUNITA'
SEZIONE STATISTICA

Flussi di utenza delle Comunità - Ministeriale di Catanzaro
Anno 2021

RIEPILOGO INGRESSI E PRESENZE

Ingressi e presenze	Italiani			Stranieri			Totale		
	M	F	M+F	M	F	M+F	M	F	M+F
INGRESSI									
Ingressi in comunità	13	0	13	3	0	3	16	0	16
Trasferimenti da altre comunità	1	0	1	0	0	0	1	0	1
Totale ingressi	14	0	14	3	0	3	17	0	17
PRESENZE									
Presenti al 31.12.2021	5	0	5	2	0	2	7	0	7
Presenza media giornaliera	4,6	0,0	4,6	2,6	0,0	2,6	7,2	0,0	7,2

COMUNITA' - MOTIVI DI INGRESSO E DI USCITA

Motivo del movimento	Italiani			Stranieri			Totale		
	M	F	M+F	M	F	M+F	M	F	M+F
COLLOCAMENTI IN COMUNITA'									
per misura cautelare del collocamento in comunità (art.22 DPR 448/88)	7	0	7	1	0	1	8	0	8
da prescrizioni per trasformazione misura cautelare	0	0	0	0	0	0	0	0	0
da permanenza in casa per trasformazione misura cautelare	0	0	0	0	0	0	0	0	0
da IPM per trasformazione misura cautelare	0	0	0	0	0	0	0	0	0
da IPM per fine aggravamento della misura cautelare	2	0	2	0	0	0	2	0	2
per applicazione messa alla prova	4	0	4	1	0	1	5	0	5
per applicazione misure di sicurezza	0	0	0	0	0	0	0	0	0
per affidamento al servizio sociale	0	0	0	0	0	0	0	0	0
per affidamento s.s. in caso di tossicodipendente	0	0	0	0	0	0	0	0	0
per detenzione domiciliare in comunità	0	0	0	1	0	1	1	0	1
per libertà controllata	0	0	0	0	0	0	0	0	0
Totale ingressi (esclusi trasferimenti)	13	0	13	3	0	3	16	0	16
provenienti da altra comunità (tutti i trasferimenti)	1	0	1	0	0	0	1	0	1
Totale ingressi (inclusi trasferimenti)	14	0	14	3	0	3	17	0	17
Rientri spontanei da allontanamento arbitrario	0	0	0	0	0	0	0	0	0
Rientri con accompagnamento da allontanamento arbitrario	2	0	2	0	0	0	2	0	2
USCITE DA COMUNITA'									
per revoca misura cautelare	0	0	0	0	0	0	0	0	0
per decorrenza termini misura cautelare	0	0	0	0	0	0	0	0	0
per trasformazione della misura cautelare									
-per appl. art. 20 DPR 448/88 (prescrizioni)	0	0	0	0	0	0	0	0	0
-per appl. art. 21 DPR 448/88 (permanenza in casa)	1	0	1	0	0	0	1	0	1
-per appl. art. 23 DPR 448/88 (custodia cautelare)	0	0	0	0	0	0	0	0	0
per aggravamento della misura cautelare	3	0	3	0	0	0	3	0	3
per custodia cautelare per nuovo procedimento penale	0	0	0	0	0	0	0	0	0
per applicazione messa alla prova	0	0	0	0	0	0	0	0	0
per continuazione messa alla prova sul territorio	1	0	1	0	0	0	1	0	1
per revoca messa alla prova	1	0	1	0	0	0	1	0	1
per fine messa alla prova	2	0	2	2	0	2	4	0	4
per applicazione misura penale di comunità/alternativa	0	0	0	0	0	0	0	0	0
per continuazione misura penale di comunità/alternativa sul territorio	1	0	1	0	0	0	1	0	1
per rinuncia a progetto di messa alla prova in comunità	0	0	0	0	0	0	0	0	0
per revoca misura penale di comunità/alternativa	0	0	0	0	0	0	0	0	0
per termine o modifica misura di sicurezza	0	0	0	0	0	0	0	0	0
per fine pena	0	0	0	0	0	0	0	0	0
per esecuzione pena	0	0	0	0	0	0	0	0	0
per provvedimento del giudice a seguito di udienza	0	0	0	0	0	0	0	0	0
dimissioni dalla comunità per rimpatrio o estradizione	0	0	0	0	0	0	0	0	0
per impossibilità a proseguire da parte comunità	0	0	0	0	0	0	0	0	0
per arresto/fermo	0	0	0	0	0	0	0	0	0
per fine competenza A.G. minorile	0	0	0	0	0	0	0	0	0
per trasferimento a struttura per adulti	0	0	0	1	0	1	1	0	1
Totale uscite (esclusi trasferimenti)	9	0	9	3	0	3	12	0	12
per trasferimento ad altra comunità (tutti i trasferimenti)	2	0	2	1	0	1	3	0	3

Totale uscite (inclusi trasferimenti)	11	0	11	4	0	4	15	0	15
<i>Uscite per allontanamento arbitrario</i>	<i>4</i>	<i>0</i>	<i>4</i>	<i>0</i>	<i>0</i>	<i>0</i>	<i>4</i>	<i>0</i>	<i>4</i>

DIPARTIMENTO PER LA GIUSTIZIA MINORILE E DI COMUNITA'
SEZIONE STATISTICA

Flussi di utenza delle Comunità - Ministeriale di Reggio Calabria

Anno 2021

RIEPILOGO INGRESSI E PRESENZE

Ingressi e presenze	Italiani			Stranieri			Totale		
	M	F	M+F	M	F	M+F	M	F	M+F
INGRESSI									
Ingressi in comunità	7	0	7	6	0	6	13	0	13
Trasferimenti da altre comunità	1	0	1	1	0	1	2	0	2
Totale ingressi	8	0	8	7	0	7	15	0	15
PRESENZE									
Presenti al 31.12.2021	1	0	1	2	0	2	3	0	3
Presenza media giornaliera	2,4	0,0	2,4	0,3	0,0	0,3	2,7	0,0	2,7

COMUNITA' - MOTIVI DI INGRESSO E DI USCITA

Motivo del movimento	Italiani			Stranieri			Totale		
	M	F	M+F	M	F	M+F	M	F	M+F
COLLOCAMENTI IN COMUNITA'									
per misura cautelare del collocamento in comunità (art.22 DPR 448/88)	4	0	4	1	0	1	5	0	5
da prescrizioni per trasformazione misura cautelare	0	0	0	0	0	0	0	0	0
da permanenza in casa per trasformazione misura cautelare	0	0	0	0	0	0	0	0	0
da IPM per trasformazione misura cautelare	0	0	0	5	0	5	5	0	5
da IPM per fine aggravamento della misura cautelare	2	0	2	0	0	0	2	0	2
per applicazione messa alla prova	0	0	0	0	0	0	0	0	0
per applicazione misure di sicurezza	0	0	0	0	0	0	0	0	0
per affidamento al servizio sociale	0	0	0	0	0	0	0	0	0
per affidamento s.s. in caso di tossicodipendente	0	0	0	0	0	0	0	0	0
per detenzione domiciliare in comunità	1	0	1	0	0	0	1	0	1
per libertà controllata	0	0	0	0	0	0	0	0	0
Totale ingressi (esclusi trasferimenti)	7	0	7	6	0	6	13	0	13
provenienti da altra comunità (tutti i trasferimenti)	1	0	1	1	0	1	2	0	2
Totale ingressi (inclusi trasferimenti)	8	0	8	7	0	7	15	0	15
Rientri spontanei da allontanamento arbitrario	2	0	2	1	0	1	3	0	3
Rientri con accompagnamento da allontanamento arbitrario	1	0	1	1	0	1	2	0	2
USCITE DA COMUNITA'									
per revoca misura cautelare	1	0	1	0	0	0	1	0	1
per decorrenza termini misura cautelare	0	0	0	0	0	0	0	0	0
per trasformazione della misura cautelare									
-per appl. art. 20 DPR 448/88 (prescrizioni)	0	0	0	0	0	0	0	0	0
-per appl. art. 21 DPR 448/88 (permanenza in casa)	1	0	1	0	0	0	1	0	1
-per appl. art. 23 DPR 448/88 (custodia cautelare)	0	0	0	0	0	0	0	0	0
per aggravamento della misura cautelare	2	0	2	1	0	1	3	0	3
per custodia cautelare per nuovo procedimento penale	0	0	0	0	0	0	0	0	0
per applicazione messa alla prova	0	0	0	0	0	0	0	0	0
per continuazione messa alla prova sul territorio	0	0	0	0	0	0	0	0	0
per revoca messa alla prova	0	0	0	0	0	0	0	0	0
per fine messa alla prova	0	0	0	0	0	0	0	0	0
per applicazione misura penale di comunità/alternativa	0	0	0	0	0	0	0	0	0
per continuazione misura penale di comunità/alternativa sul ter	0	0	0	0	0	0	0	0	0
per rinuncia a progetto di messa alla prova in comunità	0	0	0	0	0	0	0	0	0
per revoca misura penale di comunità/alternativa	0	0	0	0	0	0	0	0	0
per termine o modifica misura di sicurezza	0	0	0	0	0	0	0	0	0
per fine pena	1	0	1	0	0	0	1	0	1
per esecuzione pena	0	0	0	0	0	0	0	0	0
per provvedimento del giudice a seguito di udienza	0	0	0	0	0	0	0	0	0
dimissioni dalla comunità per rimpatrio o estradizione	0	0	0	0	0	0	0	0	0
per impossibilità a proseguire da parte comunità	0	0	0	0	0	0	0	0	0
per arresto/fermo	0	0	0	0	0	0	0	0	0
per fine competenza A.G. minorile	0	0	0	0	0	0	0	0	0
per trasferimento a struttura per adulti	0	0	0	0	0	0	0	0	0
Totale uscite (esclusi trasferimenti)	5	0	5	1	0	1	6	0	6
per trasferimento ad altra comunità (tutti i trasferimenti)	1	0	1	2	0	2	3	0	3

Totale uscite (inclusi trasferimenti)	6	0	6	3	0	3	9	0	9
<i>Uscite per allontanamento arbitrario</i>	<i>5</i>	<i>0</i>	<i>5</i>	<i>4</i>	<i>0</i>	<i>4</i>	<i>9</i>	<i>0</i>	<i>9</i>