

DIPARTIMENTO PER LA GIUSTIZIA MINORILE E DI COMUNITA'
SEZIONE STATISTICA

Flussi di utenza delle Comunità - Situazione nazionale

Primo semestre 2023

RIEPILOGO INGRESSI E PRESENZE									
Ingressi e presenze	Italiani			Stranieri			Totale		
	M	F	M+F	M	F	M+F	M	F	M+F
INGRESSI									
Ingressi in comunità in funzione di Centro di prima accoglienza (CPA)	1	0	1	3	0	3	4	0	4
Ingressi in comunità (esclusi trasferimenti tra comunità)	489	27	516	297	15	312	786	42	828
Totale ingressi	490	27	517	300	15	315	790	42	832
PRESENZE									
Presenti al 30.06.2023	584	32	616	276	16	292	860	48	908
Presenza media giornaliera	577,5	34,2	611,7	271,2	13,5	284,7	848,7	47,6	896,4

COMUNITA' IN FUNZIONE DI CPA - MOTIVI DI INGRESSO E DI USCITA									
Motivo del movimento	Italiani			Stranieri			Totale		
	M	F	M+F	M	F	M+F	M	F	M+F
INGRESSI IN COMUNITA' IN FUNZIONE DI CPA									
Ingressi per arresto, fermo, accompagnamento*	1	0	1	3	0	3	4	0	4
USCITE DA COMUNITA' IN FUNZIONE DI CPA									
Con applicazione misura cautelare									
Prescrizioni	0	0	0	0	0	0	0	0	0
Permanenza in casa	0	0	0	0	0	0	0	0	0
Collocamento in comunità	1	0	1	2	0	2	3	0	3
Custodia cautelare	0	0	0	0	0	0	0	0	0
Altre uscite									
Remissione in libertà	0	0	0	0	0	0	0	0	0
Minore di 14 anni	0	0	0	0	0	0	0	0	0
Estraneità al fatto	0	0	0	0	0	0	0	0	0
Minore in stato di gravidanza	0	0	0	0	0	0	0	0	0
Mancanza di altri presupposti	0	0	0	0	0	0	0	0	0
Decorrenza termini	0	0	0	0	0	0	0	0	0
Maggiorenne	0	0	0	0	0	0	0	0	0
Totale uscite	1	0	1	2	0	2	3	0	3
Rimasti in comunità per applicazione misura cautelare	0	0	0	1	0	1	1	0	1

* Ingressi ai sensi degli artt. 18 e 18 bis D.P.R. 448/88.

COMUNITA' - MOTIVI DI INGRESSO E DI USCITA

Motivo del movimento	Italiani			Stranieri			Totale		
	M	F	M+F	M	F	M+F	M	F	M+F
COLLOCAMENTI IN COMUNITA'									
per misura cautelare del collocamento in comunità (art.22 DPR 448/88)	279	16	295	164	13	177	443	29	472
da prescrizioni per trasformazione misura cautelare	0	0	0	0	0	0	0	0	0
da permanenza in casa per trasformazione misura cautelare	3	0	3	0	0	0	3	0	3
da IPM per trasformazione misura cautelare	30	0	30	41	0	41	71	0	71
da IPM per fine aggravamento della misura cautelare	62	2	64	34	1	35	96	3	99
per misura cautelare della permanenza in casa eseguita in comunità	3	0	3	0	0	0	3	0	3
per applicazione messa alla prova	86	9	95	43	1	44	129	10	139
per applicazione misure di sicurezza	10	0	10	3	0	3	13	0	13
per affidamento al servizio sociale	6	0	6	8	0	8	14	0	14
per affidamento s.s. in caso di tossicodipendente	2	0	2	0	0	0	2	0	2
per detenzione domiciliare in comunità	8	0	8	4	0	4	12	0	12
Totale ingressi (esclusi trasferimenti)	489	27	516	297	15	312	786	42	828
provenienti da altra comunità (tutti i trasferimenti)	67	2	69	46	0	46	113	2	115
Totale ingressi (inclusi trasferimenti)	556	29	585	343	15	358	899	44	943
<i>Rientri spontanei da allontanamento arbitrario</i>	87	4	91	88	0	88	175	4	179
<i>Rientri con accompagnamento da allontanamento arbitrario</i>	63	2	65	44	3	47	107	5	112
USCITE DA COMUNITA'									
per revoca misura cautelare	33	3	36	16	0	16	49	3	52
per decorrenza termini misura cautelare	11	0	11	13	0	13	24	0	24
<i>per trasformazione della misura cautelare</i>									
-per appl. art. 20 DPR 448/88 (prescrizioni)	5	0	5	1	0	1	6	0	6
-per appl. art. 21 DPR 448/88 (permanenza in casa)	20	1	21	8	0	8	28	1	29
-per appl. art. 23 DPR 448/88 (custodia cautelare)	6	1	7	2	0	2	8	1	9
per aggravamento della misura cautelare	49	0	49	20	1	21	69	1	70
per custodia cautelare per nuovo procedimento penale	6	0	6	1	0	1	7	0	7
per applicazione messa alla prova	4	0	4	1	0	1	5	0	5
per continuazione messa alla prova sul territorio	49	3	52	15	1	16	64	4	68
per revoca messa alla prova	17	1	18	2	0	2	19	1	20
per fine messa alla prova	68	9	77	24	2	26	92	11	103
per continuazione misura penale di comunità/alternativa sul territorio	2	0	2	0	0	0	2	0	2
per rinuncia a progetto di messa alla prova in comunità	13	1	14	10	0	10	23	1	24
per revoca misura penale di comunità/alternativa	5	0	5	6	0	6	11	0	11
per termine o modifica misura di sicurezza	5	0	5	1	0	1	6	0	6
per fine pena	11	1	12	5	0	5	16	1	17
per esecuzione pena	2	0	2	2	0	2	4	0	4
per provvedimento del giudice a seguito di udienza	17	0	17	3	0	3	20	0	20
per impossibilità a proseguire da parte della comunità	23	0	23	18	0	18	41	0	41
per arresto/fermo	3	0	3	1	0	1	4	0	4
per fine competenza A.G. minorile	1	0	1	0	0	0	1	0	1
Totale uscite (esclusi trasferimenti)	350	20	370	149	4	153	499	24	523
per trasferimento ad altra comunità (tutti i trasferimenti)	77	2	79	62	2	64	139	4	143
Totale uscite (inclusi trasferimenti)	427	22	449	211	6	217	638	28	666
<i>Uscite per allontanamento arbitrario</i>	255	14	269	220	8	228	475	22	497

DIPARTIMENTO PER LA GIUSTIZIA MINORILE E DI COMUNITA'
SEZIONE STATISTICA

Collocamenti in comunità secondo il sesso e l'età
Primo semestre 2023

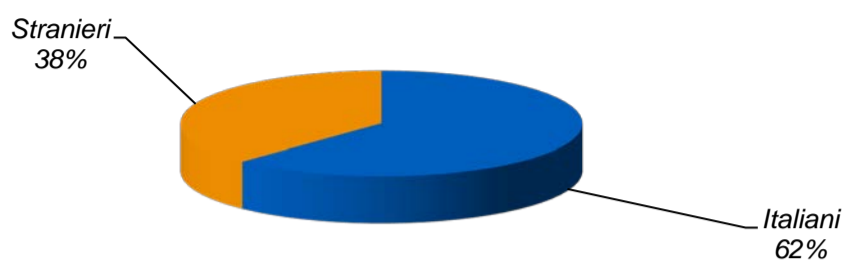
ETA'	SESSO		Totale
	Maschi	Femmine	
meno di 14 anni	1	0	1
14 anni	50	2	52
15 anni	112	10	122
16 anni	176	10	186
17 anni	269	16	285
giovani adulti	182	4	186
Totale	790	42	832

DIPARTIMENTO PER LA GIUSTIZIA MINORILE E DI COMUNITA'
SEZIONE STATISTICA

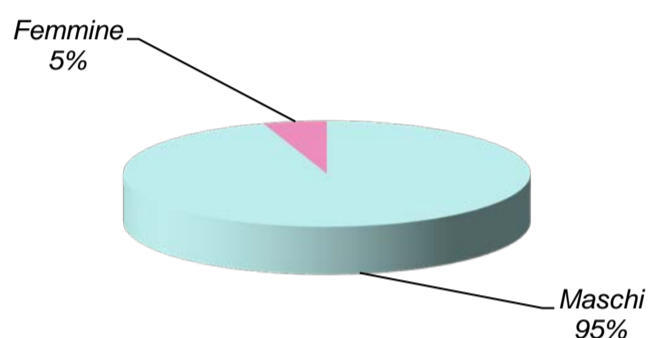
Collocamenti in comunità secondo il sesso ed il Paese di provenienza
Primo semestre 2023

PAESI	SESSO		TOTALE
	Maschi	Femmine	
Italia	490	27	517
ALTRI PAESI DELL'UNIONE EUROPEA	16	6	22
Bulgaria	2	1	3
Croazia	2	1	3
Romania	7	4	11
Altri	5	0	5
ALTRI PAESI EUROPEI	42	2	44
Albania	22	0	22
Bosnia-Erzegovina	6	0	6
Macedonia	2	1	3
Moldova	4	0	4
Serbia	4	1	5
Altri	4	0	4
AFRICA	223	4	227
Algeria	11	1	12
Egitto	58	0	58
Guinea	3	0	3
Marocco	70	3	73
Senegal	7	0	7
Tunisia	70	0	70
Altri	4	0	4
AMERICA	9	2	11
Perù	3	1	4
Altri	6	1	7
ASIA	10	1	11
Afghanistan	4	0	4
Altri	6	1	7
APOLIDE	0	0	0
TOTALE	790	42	832

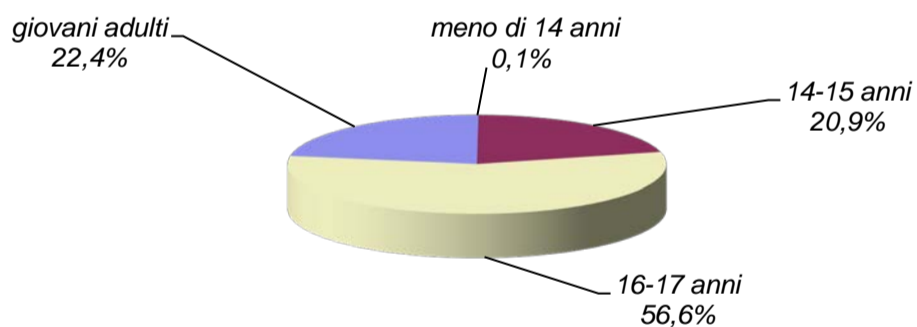
Collocamenti in comunità nel primo semestre 2023 secondo la nazionalità. Valori percentuali.



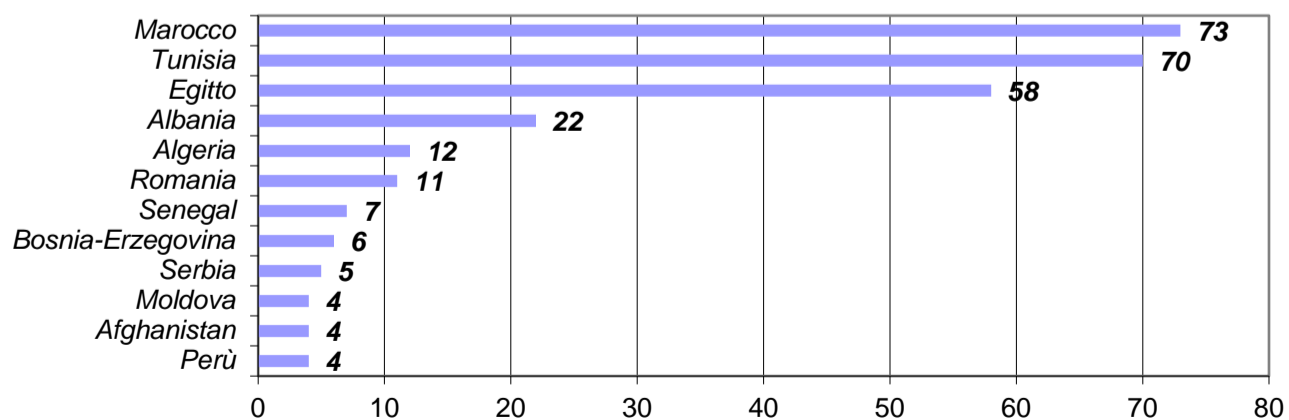
Collocamenti in comunità nel primo semestre 2023 secondo il sesso. Valori percentuali.



Collocamenti in comunità nel primo semestre 2023 secondo l'età. Valori percentuali.



Collocamenti in comunità nel primo semestre 2023: principali Paesi di provenienza dei minori stranieri (prime dieci frequenze)



Flussi di utenza delle Comunità - Italia Settentrionale

Primo semestre 2023

RIEPILOGO INGRESSI E PRESENZE

Ingressi e presenze	Italiani			Stranieri			Totale		
	M	F	M+F	M	F	M+F	M	F	M+F
INGRESSI									
Ingressi in comunità in funzione di Centro di prima accoglienza (CPA)	1	0	1	3	0	3	4	0	4
Ingressi in comunità □	166	17	183	220	8	228	386	25	411
Trasferimenti da altre comunità	28	2	30	41	0	41	69	2	71
Totale ingressi	195	19	214	264	8	272	459	27	486
PRESENZE									
Presenti al 30.06.2023	204	21	225	185	10	195	389	31	420
Presenza media giornaliera	199,3	21,2	220,5	188,2	8,1	196,3	387,6	29,2	416,8

COMUNITA' IN FUNZIONE DI CPA - MOTIVI DI INGRESSO E DI USCITA

Motivo del movimento	Italiani			Stranieri			Totale		
	M	F	M+F	M	F	M+F	M	F	M+F
INGRESSI IN COMUNITA' IN FUNZIONE DI CPA									
Ingressi per arresto, fermo, accompagnamento*	1	0	1	3	0	3	4	0	4
USCITE DA COMUNITA' IN FUNZIONE DI CPA									
Con applicazione misura cautelare									
Prescrizioni	0	0	0	0	0	0	0	0	0
Permanenza in casa	0	0	0	0	0	0	0	0	0
Collocamento in comunità	1	0	1	2	0	2	3	0	3
Custodia cautelare	0	0	0	0	0	0	0	0	0
Altre uscite									
Remissione in libertà	0	0	0	0	0	0	0	0	0
Minore di 14 anni	0	0	0	0	0	0	0	0	0
Estraneità al fatto	0	0	0	0	0	0	0	0	0
Minore in stato di gravidanza	0	0	0	0	0	0	0	0	0
Mancanza di altri presupposti	0	0	0	0	0	0	0	0	0
Decorrenza termini	0	0	0	0	0	0	0	0	0
Maggiorenne	0	0	0	0	0	0	0	0	0
Totale uscite	1	0	1	2	0	2	3	0	3
Rimasti in comunità per applicazione misura cautelare	0	0	0	1	0	1	1	0	1

*Ingressi ai sensi degli artt. 18 e 18 bis D.P.R. 448/88.

COMUNITA' - MOTIVI DI INGRESSO E DI USCITA

Motivo del movimento	Italiani			Stranieri			Totale		
	M	F	M+F	M	F	M+F	M	F	M+F
COLLOCAMENTI IN COMUNITA'									
per misura cautelare del collocamento in comunità (art.22 DPR 448/88)	100	11	111	121	6	127	221	17	238
da prescrizioni per trasformazione misura cautelare	0	0	0	0	0	0	0	0	0
da permanenza in casa per trasformazione misura cautelare	1	0	1	0	0	0	1	0	1
da IPM per trasformazione misura cautelare	9	0	9	35	0	35	44	0	44
da IPM per fine aggravamento della misura cautelare	16	2	18	24	1	25	40	3	43
Per misura cautelare della permanenza in casa eseguita in comunità	0	0	0	0	0	0	0	0	0
per applicazione messa alla prova	32	4	36	30	1	31	62	5	67
per applicazione misure di sicurezza	3	0	3	2	0	2	5	0	5
per affidamento al servizio sociale	1	0	1	5	0	5	6	0	6
per affidamento s.s. in caso di tossicodipendente	2	0	2	0	0	0	2	0	2
per detenzione domiciliare in comunità	2	0	2	3	0	3	5	0	5
Totale ingressi (esclusi trasferimenti)	166	17	183	220	8	228	386	25	411
provenienti da altra comunità (tutti i trasferimenti)	28	2	30	41	0	41	69	2	71
Totale ingressi (inclusi trasferimenti)	194	19	213	261	8	269	455	27	482
<i>Rientri spontanei da allontanamento arbitrario</i>	32	2	34	64	0	64	96	2	98
<i>Rientri con accompagnamento da allontanamento arbitrario</i>	14	1	15	37	2	39	51	3	54
USCITE DA COMUNITA'									
per revoca misura cautelare	14	1	15	13	0	13	27	1	28
per decorrenza termini misura cautelare	3	0	3	9	0	9	12	0	12
<i>per trasformazione della misura cautelare</i>									
-per appl. art. 20 DPR 448/88 (prescrizioni)	3	0	3	1	0	1	4	0	4
-per appl. art. 21 DPR 448/88 (permanenza in casa)	6	1	7	6	0	6	12	1	13
-per appl. art. 23 DPR 448/88 (custodia cautelare)	1	0	1	1	0	1	2	0	2
per aggravamento della misura cautelare	16	0	16	16	1	17	32	1	33
per custodia cautelare per nuovo procedimento penale	1	0	1	1	0	1	2	0	2
per applicazione messa alla prova	1	0	1	1	0	1	2	0	2
per continuazione messa alla prova sul territorio	10	1	11	12	1	13	22	2	24
per revoca messa alla prova	4	1	5	1	0	1	5	1	6
per fine messa alla prova	31	6	37	16	1	17	47	7	54
per continuazione misura penale di comunità/alternativa sul territorio	2	0	2	0	0	0	2	0	2
per rinuncia a progetto di messa alla prova in comunità	7	1	8	9	0	9	16	1	17
per revoca misura penale di comunità/alternativa	1	0	1	3	0	3	4	0	4
per termine o modifica misura di sicurezza	2	0	2	1	0	1	3	0	3
per fine pena	5	1	6	5	0	5	10	1	11
per esecuzione pena	0	0	0	1	0	1	1	0	1
per provvedimento del giudice a seguito di udienza	3	0	3	3	0	3	6	0	6
per impossibilità a proseguire da parte della comunità	16	0	16	17	0	17	33	0	33
per arresto/fermo	2	0	2	1	0	1	3	0	3
per fine competenza A.G. minorile	1	0	0	0	0	0	1	0	1
Totale uscite (esclusi trasferimenti)	129	12	141	117	3	120	246	15	261
per trasferimento ad altra comunità (tutti i trasferimenti)	37	2	39	54	0	54	91	2	93
Totale uscite (inclusi trasferimenti)	166	14	180	171	3	174	337	17	354
<i>Uscite per allontanamento arbitrario</i>	70	7	77	169	5	174	239	12	251

Flussi di utenza delle Comunità - Italia Centrale

Primo semestre 2023

RIEPILOGO INGRESSI E PRESENZE

Ingressi e presenze	Italiani			Stranieri			Totale		
	M	F	M+F	M	F	M+F	M	F	M+F
INGRESSI									
Ingressi in comunità in funzione di Centro di prima accoglienza (CPA)	0	0	0	0	0	0	0	0	0
Ingressi in comunità □	71	5	76	55	5	60	126	10	136
Trasferimenti da altre comunità	3	0	3	2	0	2	5	0	5
Totale ingressi	74	5	79	57	5	62	131	10	141
PRESENZE									
Presenti al 30.06.2023	77	3	80	50	3	53	127	6	133
Presenza media giornaliera	74,8	3,0	77,9	38,3	3,2	41,5	113,1	6,3	119,4

COMUNITA' IN FUNZIONE DI CPA - MOTIVI DI INGRESSO E DI USCITA

Motivo del movimento	Italiani			Stranieri			Totale		
	M	F	M+F	M	F	M+F	M	F	M+F
INGRESSI IN COMUNITA' IN FUNZIONE DI CPA									
Ingressi per arresto, fermo, accompagnamento*	0	0	0	0	0	0	0	0	0
USCITE DA COMUNITA' IN FUNZIONE DI CPA									
Con applicazione misura cautelare									
Prescrizioni	0	0	0	0	0	0	0	0	0
Permanenza in casa	0	0	0	0	0	0	0	0	0
Collocamento in comunità	0	0	0	0	0	0	0	0	0
Custodia cautelare	0	0	0	0	0	0	0	0	0
Altre uscite									
Remissione in libertà	0	0	0	0	0	0	0	0	0
Totale uscite	0	0	0	0	0	0	0	0	0
Rimasti in comunità per applicazione misura cautelare	0	0	0	0	0	0	0	0	0

*Ingressi ai sensi degli artt. 18 e 18 bis D.P.R. 448/88.

COMUNITA' - MOTIVI DI INGRESSO E DI USCITA

Motivo del movimento	Italiani			Stranieri			Totale		
	M	F	M+F	M	F	M+F	M	F	M+F
COLLOCAMENTI IN COMUNITA'									
per misura cautelare del collocamento in comunità (art.22 DPR 448/88)	51	2	53	39	5	44	90	7	97
da prescrizioni per trasformazione misura cautelare	0	0	0	0	0	0	0	0	0
da permanenza in casa per trasformazione misura cautelare	0	0	0	0	0	0	0	0	0
da IPM per trasformazione misura cautelare	0	0	0	2	0	2	2	0	2
da IPM per fine aggravamento della misura cautelare	0	0	0	4	0	4	4	0	4
Per misura cautelare della permanenza in casa eseguita in comunità	2	0	2	0	0	0	2	0	2
per applicazione messa alla prova	13	3	16	8	0	8	21	3	24
per applicazione misure di sicurezza	2	0	2	0	0	0	2	0	2
per affidamento al servizio sociale	3	0	3	2	0	2	5	0	5
per affidamento s.s. in caso di tossicodipendente	0	0	0	0	0	0	0	0	0
per detenzione domiciliare in comunità	0	0	0	0	0	0	0	0	0
Totale ingressi (esclusi trasferimenti)	71	5	76	55	5	60	126	10	136
provenienti da altra comunità (tutti i trasferimenti)	3	0	3	2	0	2	5	0	5
Totale ingressi (inclusi trasferimenti)	74	5	79	57	5	62	131	10	141
<i>Rientri spontanei da allontanamento arbitrario</i>	0	0	0	3	0	3	3	0	3
<i>Rientri con accompagnamento da allontanamento arbitrario</i>	2	0	2	3	0	3	5	0	5
USCITE DA COMUNITA'									
per revoca misura cautelare	11	1	12	2	0	2	13	1	14
per decorrenza termini misura cautelare	6	0	6	4	0	4	10	0	10
<i>per trasformazione della misura cautelare</i>									
-per appl. art. 20 DPR 448/88 (prescrizioni)	0	0	0	0	0	0	0	0	0
-per appl. art. 21 DPR 448/88 (permanenza in casa)	9	0	9	2	0	2	11	0	11
-per appl. art. 23 DPR 448/88 (custodia cautelare)	1	0	1	1	0	1	2	0	2
per aggravamento della misura cautelare	5	0	5	1	0	1	6	0	6
per custodia cautelare per nuovo procedimento penale	1	0	1	0	0	0	1	0	1
per applicazione messa alla prova	1	0	1	0	0	0	1	0	1
per continuazione messa alla prova sul territorio	7	1	8	1	0	1	8	1	9
per revoca messa alla prova	2	0	2	1	0	1	3	0	3
per fine messa alla prova	6	0	6	3	1	4	9	1	10
per continuazione misura penale di comunità/alternativa sul territorio	0	0	0	0	0	0	0	0	0
per rinuncia a progetto di messa alla prova in comunità	2	0	2	0	0	0	2	0	2
per revoca misura penale di comunità/alternativa	0	0	0	3	0	3	3	0	3
per termine o modifica misura di sicurezza	0	0	0	0	0	0	0	0	0
per fine pena	0	0	0	0	0	0	0	0	0
per esecuzione pena	0	0	0	0	0	0	0	0	0
per provvedimento del giudice a seguito di udienza	4	0	4	0	0	0	4	0	4
per impossibilità a proseguire da parte della comunità	2	0	2	1	0	1	3	0	3
per arresto/fermo	0	0	0	0	0	0	0	0	0
per fine competenza A.G. minorile	0	0	0	0	0	0	0	0	0
Totale uscite (esclusi trasferimenti)	57	2	59	19	1	20	76	3	79
per trasferimento ad altra comunità (tutti i trasferimenti)	4	0	4	2	2	4	6	2	8
Totale uscite (inclusi trasferimenti)	61	2	63	21	3	24	82	5	87
<i>Uscite per allontanamento arbitrario</i>	14	2	16	20	1	21	34	3	37

DIPARTIMENTO PER LA GIUSTIZIA MINORILE E DI COMUNITA'
SEZIONE STATISTICA

Flussi di utenza delle Comunità - Italia Meridionale
Primo semestre 2023

RIEPILOGO INGRESSI E PRESENZE

Ingressi e presenze	Italiani			Stranieri			Totale		
	M	F	M+F	M	F	M+F	M	F	M+F
INGRESSI									
Ingressi in comunità in funzione di Centro di prima accoglienza (CPA)	0	0	0	0	0	0	0	0	0
Ingressi in comunità □	155	2	157	14	1	15	169	3	172
Trasferimenti da altre comunità	14	0	14	1	0	1	15	0	15
Totale ingressi	169	2	171	15	1	16	184	3	187
PRESENZE									
Presenti al 30.06.2023	186	6	192	20	1	21	206	7	213
Presenza media giornaliera	188,0	6,3	194,3	21,9	1,0	22,9	209,9	7,3	217,2

COMUNITA' IN FUNZIONE DI CPA - MOTIVI DI INGRESSO E DI USCITA

Motivo del movimento	Italiani			Stranieri			Totale		
	M	F	M+F	M	F	M+F	M	F	M+F
INGRESSI IN COMUNITA' IN FUNZIONE DI CPA									
Ingressi per arresto, fermo, accompagnamento*	0	0	0	0	0	0	0	0	0
USCITE DA COMUNITA' IN FUNZIONE DI CPA									
Con applicazione misura cautelare									
Prescrizioni	0	0	0	0	0	0	0	0	0
Permanenza in casa	0	0	0	0	0	0	0	0	0
Collocamento in comunità	0	0	0	0	0	0	0	0	0
Custodia cautelare	0	0	0	0	0	0	0	0	0
Altre uscite									
Remissione in libertà	0	0	0	0	0	0	0	0	0
Totale uscite	0	0	0	0	0	0	0	0	0
Rimasti in comunità per applicazione misura cautelare	0	0	0	0	0	0	0	0	0

*Ingressi ai sensi degli artt. 18 e 18 bis D.P.R. 448/88.

COMUNITA' - MOTIVI DI INGRESSO E DI USCITA

Motivo del movimento	Italiani			Stranieri			Totale		
	M	F	M+F	M	F	M+F	M	F	M+F
COLLOCAMENTI IN COMUNITA'									
per misura cautelare del collocamento in comunità (art.22 DPR 448/88)	80	1	81	3	1	4	83	2	85
da prescrizioni per trasformazione misura cautelare	0	0	0	0	0	0	0	0	0
da permanenza in casa per trasformazione misura cautelare	1	0	1	0	0	0	1	0	1
da IPM per trasformazione misura cautelare	8	0	8	4	0	4	12	0	12
da IPM per fine aggravamento della misura cautelare	26	0	26	4	0	4	30	0	30
Per misura cautelare della permanenza in casa eseguita in comunità	1	0	1	0	0	0	1	0	1
per applicazione messa alla prova	29	1	30	2	0	2	31	1	32
per applicazione misure di sicurezza	5	0	5	1	0	1	6	0	6
per affidamento al servizio sociale	0	0	0	0	0	0	0	0	0
per affidamento s.s. in caso di tossicodipendente	0	0	0	0	0	0	0	0	0
per detenzione domiciliare in comunità	5	0	5	0	0	0	5	0	5
Totale ingressi (esclusi trasferimenti)	155	2	157	14	1	15	169	3	172
provenienti da altra comunità (tutti i trasferimenti)	14	0	14	1	0	1	15	0	15
Totale ingressi (inclusi trasferimenti)	169	2	171	15	1	16	184	3	187
<i>Rientri spontanei da allontanamento arbitrario</i>	17	2	19	4	0	4	21	2	23
<i>Rientri con accompagnamento da allontanamento arbitrario</i>	34	1	35	2	0	2	36	1	37
USCITE DA COMUNITA'									
per revoca misura cautelare	2	0	2	1	0	1	3	0	3
per decorrenza termini misura cautelare	2	0	2	0	0	0	2	0	2
<i>per trasformazione della misura cautelare</i>									
-per appl. art. 20 DPR 448/88 (prescrizioni)	1	0	1	0	0	0	1	0	1
-per appl. art. 21 DPR 448/88 (permanenza in casa)	1	0	1	0	0	0	1	0	1
-per appl. art. 23 DPR 448/88 (custodia cautelare)	4	0	4	0	0	0	4	0	4
per aggravamento della misura cautelare	13	0	13	2	0	2	15	0	15
per custodia cautelare per nuovo procedimento penale	3	0	3	0	0	0	3	0	3
per applicazione messa alla prova	2	0	2	0	0	0	2	0	2
per continuazione messa alla prova sul territorio	26	0	26	2	0	2	28	0	28
per revoca messa alla prova	9	0	9	0	0	0	9	0	9
per fine messa alla prova	17	1	18	3	0	3	20	1	21
per continuazione misura penale di comunità/alternativa sul territorio	0	0	0	0	0	0	0	0	0
per rinuncia a progetto di messa alla prova in comunità	2	0	2	1	0	1	3	0	3
per revoca misura penale di comunità/alternativa	4	0	4	0	0	0	4	0	4
per termine o modifica misura di sicurezza	2	0	2	0	0	0	2	0	2
per fine pena	4	0	4	0	0	0	4	0	4
per esecuzione pena	2	0	2	0	0	0	2	0	2
per provvedimento del giudice a seguito di udienza	5	0	5	0	0	0	5	0	5
per impossibilità a proseguire da parte della comunità	0	0	0	0	0	0	0	0	0
per arresto/fermo	1	0	1	0	0	0	1	0	1
per fine competenza A.G. minorile	0	0	0	0	0	0	0	0	0
Totale uscite (esclusi trasferimenti)	100	1	101	9	0	9	109	1	110
per trasferimento ad altra comunità (tutti i trasferimenti)	16	0	16	3	0	3	19	0	19
Totale uscite (inclusi trasferimenti)	116	1	117	12	0	12	128	1	129
<i>Uscite per allontanamento arbitrario</i>	98	4	102	8	1	9	106	5	111

Flussi di utenza delle Comunità - Isole

Primo semestre 2023

RIEPILOGO INGRESSI E PRESENZE

Ingressi e presenze	Italiani			Stranieri			Totale		
	M	F	M+F	M	F	M+F	M	F	M+F
INGRESSI									
Ingressi in comunità in funzione di Centro di prima accoglienza (CPA)	0	0	0	0	0	0	0	0	0
Ingressi in comunità □	97	3	100	8	1	9	105	4	109
<i>Trasferimenti da altre comunità</i>	22	0	22	2	0	2	24	0	24
Totale ingressi	119	3	122	10	1	11	129	4	133
PRESENZE									
Presenti al 30.06.2023	117	2	119	21	2	23	138	4	142
Presenza media giornaliera	115,4	3,6	119,0	22,8	1,2	23,9	138,1	4,8	142,9

COMUNITA' IN FUNZIONE DI CPA - MOTIVI DI INGRESSO E DI USCITA

Motivo del movimento	Italiani			Stranieri			Totale		
	M	F	M+F	M	F	M+F	M	F	M+F
INGRESSI IN COMUNITA' IN FUNZIONE DI CPA									
Ingressi per arresto, fermo, accompagnamento*	0	0	0	0	0	0	0	0	0
USCITE DA COMUNITA' IN FUNZIONE DI CPA									
Con applicazione misura cautelare									
Prescrizioni	0	0	0	0	0	0	0	0	0
Permanenza in casa	0	0	0	0	0	0	0	0	0
Collocamento in comunità	0	0	0	0	0	0	0	0	0
Custodia cautelare	0	0	0	0	0	0	0	0	0
Altre uscite									
Remissione in libertà	0	0	0	0	0	0	0	0	0
Totale uscite	0	0	0	0	0	0	0	0	0
Rimasti in comunità per applicazione misura cautelare	0	0	0	0	0	0	0	0	0

*Ingressi ai sensi degli artt. 18 e 18 bis D.P.R. 448/88.

COMUNITA' - MOTIVI DI INGRESSO E DI USCITA

Motivo del movimento	Italiani			Stranieri			Totale		
	M	F	M+F	M	F	M+F	M	F	M+F
COLLOCAMENTI IN COMUNITA'									
per misura cautelare del collocamento in comunità (art.22 DPR 448/88)	48	2	50	1	1	2	49	3	52
da prescrizioni per trasformazione misura cautelare	0	0	0	0	0	0	0	0	0
da permanenza in casa per trasformazione misura cautelare	1	0	1	0	0	0	1	0	1
da IPM per trasformazione misura cautelare	13	0	13	0	0	0	13	0	13
da IPM per fine aggravamento della misura cautelare	20	0	20	2	0	2	22	0	22
Per misura cautelare della permanenza in casa eseguita in comunità	0	0	0	0	0	0	0	0	0
per applicazione messa alla prova	12	1	13	3	0	3	15	1	16
per applicazione misure di sicurezza	0	0	0	0	0	0	0	0	0
per affidamento al servizio sociale	2	0	2	1	0	1	3	0	3
per affidamento s.s. in caso di tossicodipendente	0	0	0	0	0	0	0	0	0
per detenzione domiciliare in comunità	1	0	1	1	0	1	2	0	2
Totale ingressi (esclusi trasferimenti)	97	3	100	8	1	9	105	4	109
provenienti da altra comunità (tutti i trasferimenti)	22	0	22	2	0	2	24	0	24
Totale ingressi (inclusi trasferimenti)	119	3	122	10	1	11	129	4	133
<i>Rientri spontanei da allontanamento arbitrario</i>	38	0	38	17	0	17	55	0	55
<i>Rientri con accompagnamento da allontanamento arbitrario</i>	13	0	13	2	1	3	15	1	16
USCITE DA COMUNITA'									
per revoca misura cautelare	6	1	7	0	0	0	6	1	7
per decorrenza termini misura cautelare	0	0	0	0	0	0	0	0	0
<i>per trasformazione della misura cautelare</i>									
-per appl. art. 20 DPR 448/88 (prescrizioni)	1	0	1	0	0	0	1	0	1
-per appl. art. 21 DPR 448/88 (permanenza in casa)	4	0	4	0	0	0	4	0	4
-per appl. art. 23 DPR 448/88 (custodia cautelare)	0	1	1	0	0	0	0	1	1
per aggravamento della misura cautelare	15	0	15	1	0	1	16	0	16
per custodia cautelare per nuovo procedimento penale	1	0	1	0	0	0	1	0	1
per applicazione messa alla prova	0	0	0	0	0	0	0	0	0
per continuazione messa alla prova sul territorio	6	1	7	0	0	0	6	1	7
per revoca messa alla prova	2	0	2	0	0	0	2	0	2
per fine messa alla prova	14	2	16	2	0	2	16	2	18
per continuazione misura penale di comunità/alternativa sul territorio	0	0	0	0	0	0	0	0	0
per rinuncia a progetto di messa alla prova in comunità	2	0	2	0	0	0	2	0	2
per revoca misura penale di comunità/alternativa	0	0	0	0	0	0	0	0	0
per termine o modifica misura di sicurezza	1	0	1	0	0	0	1	0	1
per fine pena	2	0	2	0	0	0	2	0	2
per esecuzione pena	0	0	0	1	0	1	1	0	1
per provvedimento del giudice a seguito di udienza	5	0	5	0	0	0	5	0	5
per impossibilità a proseguire da parte della comunità	5	0	5	0	0	0	5	0	5
per arresto/fermo	0	0	0	0	0	0	0	0	0
per fine competenza A.G. minorile	0	0	0	0	0	0	0	0	0
Totale uscite (esclusi trasferimenti)	64	5	69	4	0	4	68	5	73
per trasferimento ad altra comunità (tutti i trasferimenti)	20	0	20	3	0	3	23	0	23
Totale uscite (inclusi trasferimenti)	84	5	89	7	0	7	91	5	96
<i>Uscite per allontanamento arbitrario</i>	73	1	74	23	1	24	96	2	98

Flussi di utenza delle Comunità private - Situazione nazionale

Primo semestre 2023

RIEPILOGO INGRESSI E PRESENZE									
Ingressi e presenze	Italiani			Stranieri			Totale		
	M	F	M+F	M	F	M+F	M	F	M+F
INGRESSI									
Ingressi in comunità in funzione di Centro di prima accoglienza (CPA)	1	0	1	3	0	3	4	0	4
Ingressi in comunità □	462	26	488	278	15	293	740	41	781
Trasferimenti da altre comunità	66	2	68	46	0	46	112	2	114
Totale ingressi	529	28	557	327	15	342	856	43	899
PRESENZE									
Presenti al 30.06.2023	566	32	598	270	16	286	836	48	884
Presenza media giornaliera	562,5	34,1	596,7	264,6	13,5	278,1	827,1	47,6	874,8

COMUNITA' IN FUNZIONE DI CPA - MOTIVI DI INGRESSO E DI USCITA									
Motivo del movimento	Italiani			Stranieri			Totale		
	M	F	M+F	M	F	M+F	M	F	M+F
INGRESSI IN COMUNITA' IN FUNZIONE DI CPA									
Ingressi per arresto, fermo, accompagnamento*	1	0	1	3	0	3	4	0	4
USCITE DA COMUNITA' IN FUNZIONE DI CPA									
Con applicazione misura cautelare									
Prescrizioni	0	0	0	0	0	0	0	0	0
Permanenza in casa	0	0	0	0	0	0	0	0	0
Collocamento in comunità	1	0	1	2	0	2	3	0	3
Custodia cautelare	0	0	0	0	0	0	0	0	0
Altre uscite									
Remissione in libertà	0	0	0	0	0	0	0	0	0
Minore di 14 anni	0	0	0	0	0	0	0	0	0
Estraneità al fatto	0	0	0	0	0	0	0	0	0
Minore in stato di gravidanza	0	0	0	0	0	0	0	0	0
Mancanza di altri presupposti	0	0	0	0	0	0	0	0	0
Decorrenza termini	0	0	0	0	0	0	0	0	0
Maggiorenne	0	0	0	0	0	0	0	0	0
Totale uscite	1	0	1	2	0	2	3	0	3
Rimasti in comunità per applicazione misura cautelare	0	0	0	1	0	1	1	0	1

*Ingressi ai sensi degli artt. 18 e 18 bis D.P.R. 448/88.

COMUNITA' - MOTIVI DI INGRESSO E DI USCITA

Motivo del movimento	Italiani			Stranieri			Totale		
	M	F	M+F	M	F	M+F	M	F	M+F
COLLOCAMENTI IN COMUNITA'									
per misura cautelare del collocamento in comunità (art.22 DPR 448/88)	259	15	274	152	13	165	411	28	439
da prescrizioni per trasformazione misura cautelare	0	0	0	0	0	0	0	0	0
da permanenza in casa per trasformazione misura cautelare	2	0	2	0	0	0	2	0	2
da IPM per trasformazione misura cautelare	29	0	29	37	0	37	66	0	66
da IPM per fine aggravamento della misura cautelare	60	2	62	33	1	34	93	3	96
Per misura cautelare della permanenza in casa eseguita in comunità	3	0	3	0	0	0	3	0	3
per applicazione messa alla prova	84	9	93	42	1	43	126	10	136
per applicazione misure di sicurezza	9	0	9	3	0	3	12	0	12
per affidamento al servizio sociale	6	0	6	7	0	7	13	0	13
per affidamento s.s. in caso di tossicodipendente	2	0	2	0	0	0	2	0	2
per detenzione domiciliare in comunità	8	0	8	4	0	4	12	0	12
Totale ingressi (esclusi trasferimenti)	462	26	488	278	15	293	740	41	781
provenienti da altra comunità (tutti i trasferimenti)	66	2	68	46	0	46	112	2	114
Totale ingressi (inclusi trasferimenti)	528	28	556	324	15	339	852	43	895
<i>Rientri spontanei da allontanamento arbitrario</i>	<i>78</i>	<i>4</i>	<i>82</i>	<i>77</i>	<i>0</i>	<i>77</i>	<i>155</i>	<i>4</i>	<i>159</i>
<i>Rientri con accompagnamento da allontanamento arbitrario</i>	<i>61</i>	<i>2</i>	<i>63</i>	<i>36</i>	<i>3</i>	<i>39</i>	<i>97</i>	<i>5</i>	<i>102</i>
USCITE DA COMUNITA'									
per revoca misura cautelare	32	3	35	14	0	14	46	3	49
per decorrenza termini misura cautelare	10	0	10	13	0	13	23	0	23
<i>per trasformazione della misura cautelare</i>									
-per appl. art. 20 DPR 448/88 (prescrizioni)	5	0	5	1	0	1	6	0	6
-per appl. art. 21 DPR 448/88 (permanenza in casa)	19	1	20	8	0	8	27	1	28
-per appl. art. 23 DPR 448/88 (custodia cautelare)	6	1	7	2	0	2	8	1	9
per aggravamento della misura cautelare	46	0	46	19	1	20	65	1	66
per custodia cautelare per nuovo procedimento penale	6	0	6	1	0	1	7	0	7
per applicazione messa alla prova	2	0	2	1	0	1	3	0	3
per continuazione messa alla prova sul territorio	47	3	50	15	1	16	62	4	66
per revoca messa alla prova	16	1	17	2	0	2	18	1	19
per fine messa alla prova	68	9	77	24	2	26	92	11	103
per continuazione misura penale di comunità/alternativa sul territorio	2	0	2	0	0	0	2	0	2
per rinuncia a progetto di messa alla prova in comunità	13	1	14	10	0	10	23	1	24
per revoca misura penale di comunità/alternativa	5	0	5	6	0	6	11	0	11
per termine o modifica misura di sicurezza	5	0	5	1	0	1	6	0	6
per fine pena	11	1	12	5	0	5	16	1	17
per esecuzione pena	2	0	2	2	0	2	4	0	4
per provvedimento del giudice a seguito di udienza	17	0	17	3	0	3	20	0	20
per impossibilità a proseguire da parte della comunità	23	0	23	18	0	18	41	0	41
per arresto/fermo	3	0	3	1	0	1	4	0	4
per fine competenza A.G. minorile	1	0	1	0	0	0	1	0	1
per trasferimento a struttura per adulti	0	0	0	0	0	0	0	0	0
Totale uscite (esclusi trasferimenti)	339	20	359	146	4	150	485	24	509
per trasferimento ad altra comunità (tutti i trasferimenti)	70	2	72	54	2	56	124	4	128
Totale uscite (inclusi trasferimenti)	409	22	431	200	6	206	609	28	637
<i>Uscite per allontanamento arbitrario</i>	<i>238</i>	<i>13</i>	<i>251</i>	<i>194</i>	<i>8</i>	<i>202</i>	<i>432</i>	<i>21</i>	<i>453</i>

Flussi di utenza delle Comunità private - CGM di Bari
Primo semestre 2023

RIEPILOGO INGRESSI E PRESENZE

Ingressi e presenze	Italiani			Stranieri			Totale		
	M	F	M+F	M	F	M+F	M	F	M+F
INGRESSI									
Ingressi in comunità in funzione di Centro di prima accoglienza (CPA)	0	0	0	0	0	0	0	0	0
Ingressi in comunità □	48	0	48	4	1	5	52	1	53
Trasferimenti da altre comunità	0	0	0	1	0	1	1	0	1
Totale ingressi	48	0	48	5	1	6	53	1	54
PRESENZE									
Presenti al 30.06.2023	50	1	51	5	1	6	55	2	57
Presenza media giornaliera	51,5	1,4	52,9	7,3	1,011	8,3	58,8	2,4	61,2

COMUNITA' IN FUNZIONE DI CPA - MOTIVI DI INGRESSO E DI USCITA

Motivo del movimento	Italiani			Stranieri			Totale		
	M	F	M+F	M	F	M+F	M	F	M+F
INGRESSI IN COMUNITA' IN FUNZIONE DI CPA									
Ingressi per arresto, fermo, accompagnamento*	0	0	0	0	0	0	0	0	0
USCITE DA COMUNITA' IN FUNZIONE DI CPA									
Con applicazione misura cautelare									
Prescrizioni	0	0	0	0	0	0	0	0	0
Permanenza in casa	0	0	0	0	0	0	0	0	0
Collocamento in comunità	0	0	0	0	0	0	0	0	0
Custodia cautelare	0	0	0	0	0	0	0	0	0
Altre uscite									
Remissione in libertà	0	0	0	0	0	0	0	0	0
Minore di 14 anni	0	0	0	0	0	0	0	0	0
Estraneità al fatto	0	0	0	0	0	0	0	0	0
Minore in stato di gravidanza	0	0	0	0	0	0	0	0	0
Mancanza di altri presupposti	0	0	0	0	0	0	0	0	0
Decorrenza termini	0	0	0	0	0	0	0	0	0
Maggiorenne	0	0	0	0	0	0	0	0	0
Totale uscite	0	0	0	0	0	0	0	0	0
Rimasti in comunità per applicazione misura cautelare	0	0	0	0	0	0	0	0	0

*Ingressi ai sensi degli artt. 18 e 18 bis D.P.R. 448/88.

COMUNITA' - MOTIVI DI INGRESSO E DI USCITA

Motivo del movimento	Italiani			Stranieri			Totale		
	M	F	M+F	M	F	M+F	M	F	M+F
COLLOCAMENTI IN COMUNITA'									
per misura cautelare del collocamento in comunità (art.22 DPR 448/88)	24	0	24	0	1	1	24	1	25
da prescrizioni per trasformazione misura cautelare	0	0	0	0	0	0	0	0	0
da permanenza in casa per trasformazione misura cautelare	1	0	1	0	0	0	1	0	1
da IPM per trasformazione misura cautelare	1	0	1	0	0	0	1	0	1
da IPM per fine aggravamento della misura cautelare	10	0	10	2	0	2	12	0	12
Per misura cautelare della permanenza in casa eseguita in comunità	1	0	1	0	0	0	1	0	1
per applicazione messa alla prova	7	0	7	2	0	2	9	0	9
per applicazione misure di sicurezza	0	0	0	0	0	0	0	0	0
per affidamento al servizio sociale	0	0	0	0	0	0	0	0	0
per affidamento s.s. in caso di tossicodipendente	0	0	0	0	0	0	0	0	0
per detenzione domiciliare in comunità	4	0	4	0	0	0	4	0	4
Totale ingressi (esclusi trasferimenti)	48	0	48	4	1	5	52	1	53
provenienti da altra comunità (tutti i trasferimenti)	0	0	0	1	0	1	1	0	1
Totale ingressi (inclusi trasferimenti)	48	0	48	5	1	6	53	1	54
<i>Rientri spontanei da allontanamento arbitrario</i>	4	2	6	3	0	3	7	2	9
<i>Rientri con accompagnamento da allontanamento arbitrario</i>	12	1	13	0	0	0	12	1	13
USCITE DA COMUNITA'									
per revoca misura cautelare	1	0	1	0	0	0	1	0	1
per decorrenza termini misura cautelare	1	0	1	0	0	0	1	0	1
<i>per trasformazione della misura cautelare</i>									
-per appl. art. 20 DPR 448/88 (prescrizioni)	0	0	0	0	0	0	0	0	0
-per appl. art. 21 DPR 448/88 (permanenza in casa)	0	0	0	0	0	0	0	0	0
-per appl. art. 23 DPR 448/88 (custodia cautelare)	0	0	0	0	0	0	0	0	0
per aggravamento della misura cautelare	7	0	7	1	0	1	8	0	8
per custodia cautelare per nuovo procedimento penale	0	0	0	0	0	0	0	0	0
per applicazione messa alla prova	0	0	0	0	0	0	0	0	0
per continuazione messa alla prova sul territorio	4	0	4	1	0	1	5	0	5
per revoca messa alla prova	3	0	3	0	0	0	3	0	3
per fine messa alla prova	3	0	3	2	0	2	5	0	5
per continuazione misura penale di comunità/alternativa sul territorio	0	0	0	0	0	0	0	0	0
per rinuncia a progetto di messa alla prova in comunità	2	0	2	1	0	1	3	0	3
per revoca misura penale di comunità/alternativa	2	0	2	0	0	0	2	0	2
per termine o modifica misura di sicurezza	1	0	1	0	0	0	1	0	1
per fine pena	2	0	2	0	0	0	2	0	2
per esecuzione pena	1	0	1	0	0	0	1	0	1
per provvedimento del giudice a seguito di udienza	2	0	2	0	0	0	2	0	2
per impossibilità a proseguire da parte della comunità	0	0	0	0	0	0	0	0	0
per arresto/fermo	0	0	0	0	0	0	0	0	0
per fine competenza A.G. minorile	0	0	0	0	0	0	0	0	0
per trasferimento a struttura per adulti	0	0	0	0	0	0	0	0	0
Totale uscite (esclusi trasferimenti)	29	0	29	5	0	5	34	0	34
per trasferimento ad altra comunità (tutti i trasferimenti)	0	0	0	1	0	1	1	0	1
Totale uscite (inclusi trasferimenti)	29	0	29	6	0	6	35	0	35
<i>Uscite per allontanamento arbitrario</i>	36	4	40	4	1	5	40	5	45

Flussi di utenza delle Comunità private - CGM di Bologna
Primo semestre 2023

RIEPILOGO INGRESSI E PRESENZE

Ingressi e presenze	Italiani			Stranieri			Totale		
	M	F	M+F	M	F	M+F	M	F	M+F
INGRESSI									
Ingressi in comunità in funzione di Centro di prima accoglienza (CPA)	0	0	0	0	0	0	0	0	0
Ingressi in comunità □	16	3	19	36	3	39	52	6	58
Trasferimenti da altre comunità	2	0	2	2	0	2	4	0	4
Totale ingressi	18	3	21	38	3	41	56	6	62
PRESENZE									
Presenti al 30.06.2023	33	2	35	30	2	32	63	4	67
Presenza media giornaliera	31,9	1,9	33,8	29,8	0,3	30,1	61,7	2,1	63,9

COMUNITA' IN FUNZIONE DI CPA - MOTIVI DI INGRESSO E DI USCITA

Motivo del movimento	Italiani			Stranieri			Totale		
	M	F	M+F	M	F	M+F	M	F	M+F
INGRESSI IN COMUNITA' IN FUNZIONE DI CPA									
Ingressi per arresto, fermo, accompagnamento*	0	0	0	0	0	0	0	0	0
USCITE DA COMUNITA' IN FUNZIONE DI CPA									
Con applicazione misura cautelare									
Prescrizioni	0	0	0	0	0	0	0	0	0
Permanenza in casa	0	0	0	0	0	0	0	0	0
Collocamento in comunità	0	0	0	0	0	0	0	0	0
Custodia cautelare	0	0	0	0	0	0	0	0	0
Altre uscite									
Remissione in libertà	0	0	0	0	0	0	0	0	0
Minore di 14 anni	0	0	0	0	0	0	0	0	0
Estraneità al fatto	0	0	0	0	0	0	0	0	0
Minore in stato di gravidanza	0	0	0	0	0	0	0	0	0
Mancanza di altri presupposti	0	0	0	0	0	0	0	0	0
Decorrenza termini	0	0	0	0	0	0	0	0	0
Maggiorenne	0	0	0	0	0	0	0	0	0
Totale uscite	0	0	0	0	0	0	0	0	0
Rimasti in comunità per applicazione misura cautelare	0	0	0	0	0	0	0	0	0

*Ingressi ai sensi degli artt. 18 e 18 bis D.P.R. 448/88.

COMUNITA' - MOTIVI DI INGRESSO E DI USCITA

Motivo del movimento	Italiani			Stranieri			Totale		
	M	F	M+F	M	F	M+F	M	F	M+F
COLLOCAMENTI IN COMUNITA'									
per misura cautelare del collocamento in comunità (art.22 DPR 448/88)	11	3	14	11	3	14	22	6	28
da prescrizioni per trasformazione misura cautelare	0	0	0	0	0	0	0	0	0
da permanenza in casa per trasformazione misura cautelare	0	0	0	0	0	0	0	0	0
da IPM per trasformazione misura cautelare	0	0	0	11	0	11	11	0	11
da IPM per fine aggravamento della misura cautelare	2	0	2	8	0	8	10	0	10
Per misura cautelare della permanenza in casa eseguita in comunità	0	0	0	0	0	0	0	0	0
per applicazione messa alla prova	1	0	1	2	0	2	3	0	3
per applicazione misure di sicurezza	0	0	0	0	0	0	0	0	0
per affidamento al servizio sociale	0	0	0	2	0	2	2	0	2
per affidamento s.s. in caso di tossicodipendente	0	0	0	0	0	0	0	0	0
per detenzione domiciliare in comunità	2	0	2	2	0	2	4	0	4
Totale ingressi (esclusi trasferimenti)	16	3	19	36	3	39	52	6	58
provenienti da altra comunità (tutti i trasferimenti)	2	0	2	2	0	2	4	0	4
Totale ingressi (inclusi trasferimenti)	18	3	21	38	3	41	56	6	62
<i>Rientri spontanei da allontanamento arbitrario</i>	0	0	0	1	0	1	1	0	1
<i>Rientri con accompagnamento da allontanamento arbitrario</i>	0	0	0	0	0	0	0	0	0
USCITE DA COMUNITA'									
per revoca misura cautelare	0	0	0	0	0	0	0	0	0
per decorrenza termini misura cautelare	0	0	0	0	0	0	0	0	0
<i>per trasformazione della misura cautelare</i>									
-per appl. art. 20 DPR 448/88 (prescrizioni)	0	0	0	0	0	0	0	0	0
-per appl. art. 21 DPR 448/88 (permanenza in casa)	1	1	2	0	0	0	1	1	2
-per appl. art. 23 DPR 448/88 (custodia cautelare)	0	0	0	0	0	0	0	0	0
per aggravamento della misura cautelare	0	0	0	5	0	5	5	0	5
per custodia cautelare per nuovo procedimento penale	0	0	0	0	0	0	0	0	0
per applicazione messa alla prova	0	0	0	0	0	0	0	0	0
per continuazione messa alla prova sul territorio	1	0	1	1	0	1	2	0	2
per revoca messa alla prova	0	0	0	1	0	1	1	0	1
per fine messa alla prova	2	1	3	3	0	3	5	1	6
per continuazione misura penale di comunità/alternativa sul territorio	0	0	0	0	0	0	0	0	0
per rinuncia a progetto di messa alla prova in comunità	1	0	1	0	0	0	1	0	1
per revoca misura penale di comunità/alternativa	0	0	0	0	0	0	0	0	0
per termine o modifica misura di sicurezza	1	0	1	0	0	0	1	0	1
per fine pena	3	0	3	3	0	3	6	0	6
per esecuzione pena	0	0	0	1	0	1	1	0	1
per provvedimento del giudice a seguito di udienza	1	0	1	0	0	0	1	0	1
per impossibilità a proseguire da parte della comunità	0	0	0	2	0	2	2	0	2
per arresto/fermo	0	0	0	0	0	0	0	0	0
per fine competenza A.G. minorile	0	0	0	0	0	0	0	0	0
per trasferimento a struttura per adulti	0	0	0	0	0	0	0	0	0
Totale uscite (esclusi trasferimenti)	10	2	12	16	0	16	26	2	28
per trasferimento ad altra comunità (tutti i trasferimenti)	4	0	4	5	0	5	9	0	9
Totale uscite (inclusi trasferimenti)	14	2	16	21	0	21	35	2	37
<i>Uscite per allontanamento arbitrario</i>	2	0	2	10	1	11	12	1	13

Flussi di utenza delle Comunità private - CGM di Cagliari
Primo semestre 2023

RIEPILOGO INGRESSI E PRESENZE

Ingressi e presenze	Italiani			Stranieri			Totale		
	M	F	M+F	M	F	M+F	M	F	M+F
INGRESSI									
Ingressi in comunità in funzione di Centro di prima accoglienza (CPA)	0	0	0	0	0	0	0	0	0
Ingressi in comunità □	22	0	22	4	0	4	26	0	26
Trasferimenti da altre comunità	1	0	1	0	0	0	1	0	1
Totale ingressi	23	0	23	4	0	4	27	0	27
PRESENZE									
Presenti al 30.06.2023	27	0	27	4	0	4	31	0	31
Presenza media giornaliera	24,1	0,9	25,0	3,2	0,0	3,2	27,3	0,9	28,2

COMUNITA' IN FUNZIONE DI CPA - MOTIVI DI INGRESSO E DI USCITA

Motivo del movimento	Italiani			Stranieri			Totale		
	M	F	M+F	M	F	M+F	M	F	M+F
INGRESSI IN COMUNITA' IN FUNZIONE DI CPA									
Ingressi per arresto, fermo, accompagnamento*	0	0	0	0	0	0	0	0	0
USCITE DA COMUNITA' IN FUNZIONE DI CPA									
Con applicazione misura cautelare									
Prescrizioni	0	0	0	0	0	0	0	0	0
Permanenza in casa	0	0	0	0	0	0	0	0	0
Collocamento in comunità	0	0	0	0	0	0	0	0	0
Custodia cautelare	0	0	0	0	0	0	0	0	0
Altre uscite									
Remissione in libertà	0	0	0	0	0	0	0	0	0
Minore di 14 anni	0	0	0	0	0	0	0	0	0
Estraneità al fatto	0	0	0	0	0	0	0	0	0
Minore in stato di gravidanza	0	0	0	0	0	0	0	0	0
Mancanza di altri presupposti	0	0	0	0	0	0	0	0	0
Decorrenza termini	0	0	0	0	0	0	0	0	0
Maggiorenne	0	0	0	0	0	0	0	0	0
Totale uscite	0	0	0	0	0	0	0	0	0
Rimasti in comunità per applicazione misura cautelare	0	0	0	0	0	0	0	0	0

*Ingressi ai sensi degli artt. 18 e 18 bis D.P.R. 448/88.

COMUNITA' - MOTIVI DI INGRESSO E DI USCITA

Motivo del movimento	Italiani			Stranieri			Totale		
	M	F	M+F	M	F	M+F	M	F	M+F
COLLOCAMENTI IN COMUNITA'									
per misura cautelare del collocamento in comunità (art.22 DPR 448/88)	14	0	14	0	0	0	14	0	14
da prescrizioni per trasformazione misura cautelare	0	0	0	0	0	0	0	0	0
da permanenza in casa per trasformazione misura cautelare	0	0	0	0	0	0	0	0	0
da IPM per trasformazione misura cautelare	0	0	0	0	0	0	0	0	0
da IPM per fine aggravamento della misura cautelare	2	0	2	0	0	0	2	0	2
Per misura cautelare della permanenza in casa eseguita in comunità									
per applicazione messa alla prova	6	0	6	3	0	3	9	0	9
per applicazione misure di sicurezza	0	0	0	0	0	0	0	0	0
per affidamento al servizio sociale	0	0	0	0	0	0	0	0	0
per affidamento s.s. in caso di tossicodipendente	0	0	0	0	0	0	0	0	0
per detenzione domiciliare in comunità	0	0	0	1	0	1	1	0	1
Totale ingressi (esclusi trasferimenti)	22	0	22	4	0	4	26	0	26
provenienti da altra comunità (tutti i trasferimenti)	1	0	1	0	0	0	1	0	1
Totale ingressi (inclusi trasferimenti)	23	0	23	4	0	4	27	0	27
<i>Rientri spontanei da allontanamento arbitrario</i>	0	0	0	0	0	0	0	0	0
<i>Rientri con accompagnamento da allontanamento arbitrario</i>	3	0	3	0	0	0	3	0	3
USCITE DA COMUNITA'									
per revoca misura cautelare	1	0	1	0	0	0	1	0	1
per decorrenza termini misura cautelare	0	0	0	0	0	0	0	0	0
<i>per trasformazione della misura cautelare</i>									
-per appl. art. 20 DPR 448/88 (prescrizioni)	0	0	0	0	0	0	0	0	0
-per appl. art. 21 DPR 448/88 (permanenza in casa)	0	0	0	0	0	0	0	0	0
-per appl. art. 23 DPR 448/88 (custodia cautelare)	0	0	0	0	0	0	0	0	0
per aggravamento della misura cautelare	3	0	3	0	0	0	3	0	3
per custodia cautelare per nuovo procedimento penale	1	0	1	0	0	0	1	0	1
per applicazione messa alla prova	0	0	0	0	0	0	0	0	0
per continuazione messa alla prova sul territorio	0	0	0	0	0	0	0	0	0
per revoca messa alla prova	1	0	1	0	0	0	1	0	1
per fine messa alla prova	6	1	7	1	0	1	7	1	8
per continuazione misura penale di comunità/alternativa sul territorio	0	0	0	0	0	0	0	0	0
per rinuncia a progetto di messa alla prova in comunità	1	0	1	0	0	0	1	0	1
per revoca misura penale di comunità/alternativa	0	0	0	0	0	0	0	0	0
per termine o modifica misura di sicurezza	0	0	0	0	0	0	0	0	0
per fine pena	0	0	0	0	0	0	0	0	0
per esecuzione pena	0	0	0	0	0	0	0	0	0
per provvedimento del giudice a seguito di udienza	0	0	0	0	0	0	0	0	0
per impossibilità a proseguire da parte della comunità	2	0	2	0	0	0	2	0	2
per arresto/fermo	0	0	0	0	0	0	0	0	0
per fine competenza A.G. minorile	0	0	0	0	0	0	0	0	0
per trasferimento a struttura per adulti	0	0	0	0	0	0	0	0	0
Totale uscite (esclusi trasferimenti)	15	1	16	1	0	1	16	1	17
per trasferimento ad altra comunità (tutti i trasferimenti)	1	0	1	0	0	0	1	0	1
Totale uscite (inclusi trasferimenti)	16	1	17	1	0	1	17	1	18
<i>Uscite per allontanamento arbitrario</i>	3	0	3	1	0	1	4	0	4

Flussi di utenza delle Comunità private - CGM di Catanzaro
Primo semestre 2023

RIEPILOGO INGRESSI E PRESENZE

Ingressi e presenze	Italiani			Stranieri			Totale		
	M	F	M+F	M	F	M+F	M	F	M+F
INGRESSI									
Ingressi in comunità in funzione di Centro di prima accoglienza (CPA)	0	0	0	0	0	0	0	0	0
Ingressi in comunità □	15	1	16	0	0	0	15	1	16
Trasferimenti da altre comunità	3	0	3	0	0	0	3	0	3
Totale ingressi	18	1	19	0	0	0	18	1	19
PRESENZE									
Presenti al 30.06.2023	20	2	22	4	0	4	24	2	26
Presenza media giornaliera	18,7	1,9	20,6	4,5	0,0	4,5	23,2	1,9	25,1

COMUNITA' IN FUNZIONE DI CPA - MOTIVI DI INGRESSO E DI USCITA

Motivo del movimento	Italiani			Stranieri			Totale		
	M	F	M+F	M	F	M+F	M	F	M+F
INGRESSI IN COMUNITA' IN FUNZIONE DI CPA									
Ingressi per arresto, fermo, accompagnamento*	0	0	0	0	0	0	0	0	0
USCITE DA COMUNITA' IN FUNZIONE DI CPA									
Con applicazione misura cautelare									
Prescrizioni	0	0	0	0	0	0	0	0	0
Permanenza in casa	0	0	0	0	0	0	0	0	0
Collocamento in comunità	0	0	0	0	0	0	0	0	0
Custodia cautelare	0	0	0	0	0	0	0	0	0
Altre uscite									
Remissione in libertà	0	0	0	0	0	0	0	0	0
Minore di 14 anni	0	0	0	0	0	0	0	0	0
Estraneità al fatto	0	0	0	0	0	0	0	0	0
Minore in stato di gravidanza	0	0	0	0	0	0	0	0	0
Mancanza di altri presupposti	0	0	0	0	0	0	0	0	0
Decorrenza termini	0	0	0	0	0	0	0	0	0
Maggiorenne	0	0	0	0	0	0	0	0	0
Totale uscite	0	0	0	0	0	0	0	0	0
Rimasti in comunità per applicazione misura cautelare	0	0	0	0	0	0	0	0	0

*Ingressi ai sensi degli artt. 18 e 18 bis D.P.R. 448/88.

COMUNITA' - MOTIVI DI INGRESSO E DI USCITA

Motivo del movimento	Italiani			Stranieri			Totale		
	M	F	M+F	M	F	M+F	M	F	M+F
COLLOCAMENTI IN COMUNITA'									
per misura cautelare del collocamento in comunità (art.22 DPR 448/88)	3	0	3	0	0	0	3	0	3
da prescrizioni per trasformazione misura cautelare	0	0	0	0	0	0	0	0	0
da permanenza in casa per trasformazione misura cautelare	0	0	0	0	0	0	0	0	0
da IPM per trasformazione misura cautelare	0	0	0	0	0	0	0	0	0
da IPM per fine aggravamento della misura cautelare	0	0	0	0	0	0	0	0	0
Per misura cautelare della permanenza in casa eseguita in comunità	0	0	0	0	0	0	0	0	0
per applicazione messa alla prova	9	1	10	0	0	0	9	1	10
per applicazione misure di sicurezza	2	0	2	0	0	0	2	0	2
per affidamento al servizio sociale	0	0	0	0	0	0	0	0	0
per affidamento s.s. in caso di tossicodipendente	0	0	0	0	0	0	0	0	0
per detenzione domiciliare in comunità	1	0	1	0	0	0	1	0	1
Totale ingressi (esclusi trasferimenti)	15	1	16	0	0	0	15	1	16
provenienti da altra comunità (tutti i trasferimenti)	3	0	3	0	0	0	3	0	3
Totale ingressi (inclusi trasferimenti)	18	1	19	0	0	0	18	1	19
<i>Rientri spontanei da allontanamento arbitrario</i>	0	0	0	0	0	0	0	0	0
<i>Rientri con accompagnamento da allontanamento arbitrario</i>	0	0	0	0	0	0	0	0	0
USCITE DA COMUNITA'									
per revoca misura cautelare	1	0	1	0	0	0	1	0	1
per decorrenza termini misura cautelare	0	0	0	0	0	0	0	0	0
<i>per trasformazione della misura cautelare</i>									
-per appl. art. 20 DPR 448/88 (prescrizioni)	0	0	0	0	0	0	0	0	0
-per appl. art. 21 DPR 448/88 (permanenza in casa)	0	0	0	0	0	0	0	0	0
-per appl. art. 23 DPR 448/88 (custodia cautelare)	0	0	0	0	0	0	0	0	0
per aggravamento della misura cautelare	0	0	0	0	0	0	0	0	0
per custodia cautelare per nuovo procedimento penale	0	0	0	0	0	0	0	0	0
per applicazione messa alla prova	0	0	0	0	0	0	0	0	0
per continuazione messa alla prova sul territorio	4	0	4	0	0	0	4	0	4
per revoca messa alla prova	0	0	0	0	0	0	0	0	0
per fine messa alla prova	4	0	4	1	0	1	5	0	5
per continuazione misura penale di comunità/alternativa sul territorio	0	0	0	0	0	0	0	0	0
per rinuncia a progetto di messa alla prova in comunità	0	0	0	0	0	0	0	0	0
per revoca misura penale di comunità/alternativa	1	0	1	0	0	0	1	0	1
per termine o modifica misura di sicurezza	1	0	1	0	0	0	1	0	1
per fine pena	0	0	0	0	0	0	0	0	0
per esecuzione pena	0	0	0	0	0	0	0	0	0
per provvedimento del giudice a seguito di udienza	0	0	0	0	0	0	0	0	0
per impossibilità a proseguire da parte della comunità	0	0	0	0	0	0	0	0	0
per arresto/fermo	0	0	0	0	0	0	0	0	0
per fine competenza A.G. minorile	0	0	0	0	0	0	0	0	0
per trasferimento a struttura per adulti	0	0	0	0	0	0	0	0	0
Totale uscite (esclusi trasferimenti)	11	0	11	1	0	1	12	0	12
per trasferimento ad altra comunità (tutti i trasferimenti)	0	0	0	0	0	0	0	0	0
Totale uscite (inclusi trasferimenti)	11	0	11	1	0	1	12	0	12
<i>Uscite per allontanamento arbitrario</i>	2	0	2	0	0	0	2	0	2

Flussi di utenza delle Comunità private - CGM di Firenze
Primo semestre 2023

RIEPILOGO INGRESSI E PRESENZE

Ingressi e presenze	Italiani			Stranieri			Totale		
	M	F	M+F	M	F	M+F	M	F	M+F
INGRESSI									
Ingressi in comunità in funzione di Centro di prima accoglienza (CPA)	0	0	0	0	0	0	0	0	0
Ingressi in comunità □	26	1	27	25	3	28	51	4	55
<i>Trasferimenti da altre comunità</i>	0	0	0	0	0	0	0	0	0
Totale ingressi	26	1	27	25	3	28	51	4	55
PRESENZE									
Presenti al 30.06.2023	21	1	22	21	1	22	42	2	44
Presenza media giornaliera	21,9	1,0	22,9	16,1	0,2	16,3	37,9	1,2	39,1

COMUNITA' IN FUNZIONE DI CPA - MOTIVI DI INGRESSO E DI USCITA

Motivo del movimento	Italiani			Stranieri			Totale		
	M	F	M+F	M	F	M+F	M	F	M+F
INGRESSI IN COMUNITA' IN FUNZIONE DI CPA									
Ingressi per arresto, fermo, accompagnamento*	0	0	0	0	0	0	0	0	0
USCITE DA COMUNITA' IN FUNZIONE DI CPA									
Con applicazione misura cautelare									
Prescrizioni	0	0	0	0	0	0	0	0	0
Permanenza in casa	0	0	0	0	0	0	0	0	0
Collocamento in comunità	0	0	0	0	0	0	0	0	0
Custodia cautelare	0	0	0	0	0	0	0	0	0
Altre uscite									
Remissione in libertà	0	0	0	0	0	0	0	0	0
Minore di 14 anni	0	0	0	0	0	0	0	0	0
Estraneità al fatto	0	0	0	0	0	0	0	0	0
Minore in stato di gravidanza	0	0	0	0	0	0	0	0	0
Mancanza di altri presupposti	0	0	0	0	0	0	0	0	0
Decorrenza termini	0	0	0	0	0	0	0	0	0
Maggiorenne	0	0	0	0	0	0	0	0	0
Totale uscite	0	0	0	0	0	0	0	0	0
Rimasti in comunità per applicazione misura cautelare	0	0	0	0	0	0	0	0	0

*Ingressi ai sensi degli artt. 18 e 18 bis D.P.R. 448/88.

COMUNITA' - MOTIVI DI INGRESSO E DI USCITA

Motivo del movimento	Italiani			Stranieri			Totale		
	M	F	M+F	M	F	M+F	M	F	M+F
COLLOCAMENTI IN COMUNITA'									
per misura cautelare del collocamento in comunità (art.22 DPR 448/88)	16	0	16	12	3	15	28	3	31
da prescrizioni per trasformazione misura cautelare	0	0	0	0	0	0	0	0	0
da permanenza in casa per trasformazione misura cautelare	0	0	0	0	0	0	0	0	0
da IPM per trasformazione misura cautelare	0	0	0	2	0	2	2	0	2
da IPM per fine aggravamento della misura cautelare	0	0	0	4	0	4	4	0	4
Per misura cautelare della permanenza in casa eseguita in comunità	2	0	2	0	0	0	2	0	2
per applicazione messa alla prova	8	1	9	7	0	7	15	1	16
per applicazione misure di sicurezza	0	0	0	0	0	0	0	0	0
per affidamento al servizio sociale	0	0	0	0	0	0	0	0	0
per affidamento s.s. in caso di tossicodipendente	0	0	0	0	0	0	0	0	0
per detenzione domiciliare in comunità	0	0	0	0	0	0	0	0	0
Totale ingressi (esclusi trasferimenti)	26	1	27	25	3	28	51	4	55
provenienti da altra comunità (tutti i trasferimenti)	0	0	0	0	0	0	0	0	0
Totale ingressi (inclusi trasferimenti)	26	1	27	25	3	28	51	4	55
<i>Rientri spontanei da allontanamento arbitrario</i>	0	0	0	3	0	3	3	0	3
<i>Rientri con accompagnamento da allontanamento arbitrario</i>	2	0	2	3	0	3	5	0	5
USCITE DA COMUNITA'									
per revoca misura cautelare	2	0	2	0	0	0	2	0	2
per decorrenza termini misura cautelare	5	0	5	4	0	4	9	0	9
<i>per trasformazione della misura cautelare</i>									
-per appl. art. 20 DPR 448/88 (prescrizioni)	0	0	0	0	0	0	0	0	0
-per appl. art. 21 DPR 448/88 (permanenza in casa)	3	0	3	0	0	0	3	0	3
-per appl. art. 23 DPR 448/88 (custodia cautelare)	0	0	0	0	0	0	0	0	0
per aggravamento della misura cautelare	2	0	2	1	0	1	3	0	3
per custodia cautelare per nuovo procedimento penale	1	0	1	0	0	0	1	0	1
per applicazione messa alla prova	1	0	1	0	0	0	1	0	1
per continuazione messa alla prova sul territorio	2	1	3	1	0	1	3	1	4
per revoca messa alla prova	0	0	0	1	0	1	1	0	1
per fine messa alla prova	6	0	6	3	0	3	9	0	9
per continuazione misura penale di comunità/alternativa sul territorio	0	0	0	0	0	0	0	0	0
per rinuncia a progetto di messa alla prova in comunità	2	0	2	0	0	0	2	0	2
per revoca misura penale di comunità/alternativa	0	0	0	0	0	0	0	0	0
per termine o modifica misura di sicurezza	0	0	0	0	0	0	0	0	0
per fine pena	0	0	0	0	0	0	0	0	0
per esecuzione pena	0	0	0	0	0	0	0	0	0
per provvedimento del giudice a seguito di udienza	0	0	0	0	0	0	0	0	0
per impossibilità a proseguire da parte della comunità	1	0	1	1	0	1	2	0	2
per arresto/fermo	0	0	0	0	0	0	0	0	0
per fine competenza A.G. minorile	0	0	0	0	0	0	0	0	0
per trasferimento a struttura per adulti	0	0	0	0	0	0	0	0	0
Totale uscite (esclusi trasferimenti)	25	1	26	11	0	11	36	1	37
per trasferimento ad altra comunità (tutti i trasferimenti)	1	0	1	0	2	2	1	2	3
Totale uscite (inclusi trasferimenti)	26	1	27	11	2	13	37	3	40
<i>Uscite per allontanamento arbitrario</i>	7	0	7	10	0	10	17	0	17

DIPARTIMENTO PER LA GIUSTIZIA MINORILE E DI COMUNITA'
SEZIONE STATISTICA

Flussi di utenza delle Comunità private - CGM di Milano
Primo semestre 2023

RIEPILOGO INGRESSI E PRESENZE

Ingressi e presenze	Italiani			Stranieri			Totale		
	M	F	M+F	M	F	M+F	M	F	M+F
INGRESSI									
Ingressi in comunità in funzione di Centro di prima accoglienza (CPA)	0	0	0	2	0	2	2	0	2
Ingressi in comunità □	79	4	83	95	2	97	174	6	180
Trasferimenti da altre comunità	18	1	19	23	0	23	41	1	42
Totale ingressi	97	5	102	120	2	122	217	7	224
PRESENZE									
Presenti al 30.06.2023	113	9	122	90	5	95	203	14	217
Presenza media giornaliera	111,7	10,5	122,2	95,1	6,2	101,3	206,8	16,7	223,5

COMUNITA' IN FUNZIONE DI CPA - MOTIVI DI INGRESSO E DI USCITA

Motivo del movimento	Italiani			Stranieri			Totale		
	M	F	M+F	M	F	M+F	M	F	M+F
INGRESSI IN COMUNITA' IN FUNZIONE DI CPA									
Ingressi per arresto, fermo, accompagnamento*	0	0	0	2	0	2	2	0	2
USCITE DA COMUNITA' IN FUNZIONE DI CPA									
Con applicazione misura cautelare									
Prescrizioni	0	0	0	0	0	0	0	0	0
Permanenza in casa	0	0	0	0	0	0	0	0	0
Collocamento in comunità	0	0	0	1	0	1	1	0	1
Custodia cautelare	0	0	0	0	0	0	0	0	0
Altre uscite									
Remissione in libertà	0	0	0	0	0	0	0	0	0
Minore di 14 anni	0	0	0	0	0	0	0	0	0
Estraneità al fatto	0	0	0	0	0	0	0	0	0
Minore in stato di gravidanza	0	0	0	0	0	0	0	0	0
Mancanza di altri presupposti	0	0	0	0	0	0	0	0	0
Decorrenza termini	0	0	0	0	0	0	0	0	0
Maggiorenne	0	0	0	0	0	0	0	0	0
Totale uscite	0	0	0	1	0	1	1	0	1
Rimasti in comunità per applicazione misura cautelare	0	0	0	1	0	1	1	0	1

*Ingressi ai sensi degli artt. 18 e 18 bis D.P.R. 448/88.

COMUNITA' - MOTIVI DI INGRESSO E DI USCITA

Motivo del movimento	Italiani			Stranieri			Totale		
	M	F	M+F	M	F	M+F	M	F	M+F
COLLOCAMENTI IN COMUNITA'									
per misura cautelare del collocamento in comunità (art.22 DPR 448/88)	55	1	56	67	2	69	122	3	125
da prescrizioni per trasformazione misura cautelare	0	0	0	0	0	0	0	0	0
da permanenza in casa per trasformazione misura cautelare	0	0	0	0	0	0	0	0	0
da IPM per trasformazione misura cautelare	3	0	3	9	0	9	12	0	12
da IPM per fine aggravamento della misura cautelare	6	1	7	6	0	6	12	1	13
Per misura cautelare della permanenza in casa eseguita in comunità	0	0	0	0	0	0	0	0	0
per applicazione messa alla prova	10	2	12	10	0	10	20	2	22
per applicazione misure di sicurezza	2	0	2	1	0	1	3	0	3
per affidamento al servizio sociale	1	0	1	2	0	2	3	0	3
per affidamento s.s. in caso di tossicodipendente	2	0	2	0	0	0	2	0	2
per detenzione domiciliare in comunità	0	0	0	0	0	0	0	0	0
Totale ingressi (esclusi trasferimenti)	79	4	83	95	2	97	174	6	180
provenienti da altra comunità (tutti i trasferimenti)	18	1	19	23	0	23	41	1	42
Totale ingressi (inclusi trasferimenti)	97	5	102	118	2	120	215	7	222
<i>Rientri spontanei da allontanamento arbitrario</i>	23	2	25	51	0	51	74	2	76
<i>Rientri con accompagnamento da allontanamento arbitrario</i>	10	1	11	28	2	30	38	3	41
USCITE DA COMUNITA'									
per revoca misura cautelare	2	0	2	3	0	3	5	0	5
per decorrenza termini misura cautelare	0	0	0	1	0	1	1	0	1
<i>per trasformazione della misura cautelare</i>									
-per appl. art. 20 DPR 448/88 (prescrizioni)	3	0	3	1	0	1	4	0	4
-per appl. art. 21 DPR 448/88 (permanenza in casa)	4	0	4	3	0	3	7	0	7
-per appl. art. 23 DPR 448/88 (custodia cautelare)	1	0	1	1	0	1	2	0	2
per aggravamento della misura cautelare	6	0	6	5	1	6	11	1	12
per custodia cautelare per nuovo procedimento penale	0	0	0	0	0	0	0	0	0
per applicazione messa alla prova	0	0	0	1	0	1	1	0	1
per continuazione messa alla prova sul territorio	4	0	4	9	1	10	13	1	14
per revoca messa alla prova	1	0	1	0	0	0	1	0	1
per fine messa alla prova	15	3	18	8	1	9	23	4	27
per continuazione misura penale di comunità/alternativa sul territorio	1	0	1	0	0	0	1	0	1
per rinuncia a progetto di messa alla prova in comunità	6	1	7	9	0	9	15	1	16
per revoca misura penale di comunità/alternativa	1	0	1	3	0	3	4	0	4
per termine o modifica misura di sicurezza	1	0	1	1	0	1	2	0	2
per fine pena	2	1	3	2	0	2	4	1	5
per esecuzione pena	0	0	0	0	0	0	0	0	0
per provvedimento del giudice a seguito di udienza	1	0	1	2	0	2	3	0	3
per impossibilità a proseguire da parte della comunità	13	0	13	11	0	11	24	0	24
per arresto/fermo	2	0	2	1	0	1	3	0	3
per fine competenza A.G. minorile	1	0	1	0	0	0	1	0	1
per trasferimento a struttura per adulti	0	0	0	0	0	0	0	0	0
Totale uscite (esclusi trasferimenti)	64	5	69	61	3	64	125	8	133
per trasferimento ad altra comunità (tutti i trasferimenti)	22	1	23	28	0	28	50	1	51
Totale uscite (inclusi trasferimenti)	86	6	92	89	3	92	175	9	184
<i>Uscite per allontanamento arbitrario</i>	40	5	45	107	3	110	147	8	155

DIPARTIMENTO PER LA GIUSTIZIA MINORILE E DI COMUNITA'
SEZIONE STATISTICA

Flussi di utenza delle Comunità private - CGM di Napoli
Primo semestre 2023

RIEPILOGO INGRESSI E PRESENZE

Ingressi e presenze	Italiani			Stranieri			Totale		
	M	F	M+F	M	F	M+F	M	F	M+F
INGRESSI									
Ingressi in comunità in funzione di Centro di prima accoglienza (CPA)	0	0	0	0	0	0	0	0	0
Ingressi in comunità □	76	1	77	6	0	6	82	1	83
Trasferimenti da altre comunità	11	0	11	0	0	0	11	0	11
Totale ingressi	87	1	88	6	0	6	93	1	94
PRESENZE									
Presenti al 30.06.2023	103	3	106	8	0	8	111	3	114
Presenza media giornaliera	105,7	3,0	108,7	6,4	0,0	6,4	112,1	3,0	115,1

COMUNITA' IN FUNZIONE DI CPA - MOTIVI DI INGRESSO E DI USCITA

Motivo del movimento	Italiani			Stranieri			Totale		
	M	F	M+F	M	F	M+F	M	F	M+F
INGRESSI IN COMUNITA' IN FUNZIONE DI CPA									
Ingressi per arresto, fermo, accompagnamento*	0	0	0	0	0	0	0	0	0
USCITE DA COMUNITA' IN FUNZIONE DI CPA									
Con applicazione misura cautelare									
Prescrizioni	0	0	0	0	0	0	0	0	0
Permanenza in casa	0	0	0	0	0	0	0	0	0
Collocamento in comunità	0	0	0	0	0	0	0	0	0
Custodia cautelare	0	0	0	0	0	0	0	0	0
Altre uscite									
Remissione in libertà	0	0	0	0	0	0	0	0	0
Minore di 14 anni	0	0	0	0	0	0	0	0	0
Estraneità al fatto	0	0	0	0	0	0	0	0	0
Minore in stato di gravidanza	0	0	0	0	0	0	0	0	0
Mancanza di altri presupposti	0	0	0	0	0	0	0	0	0
Decorrenza termini	0	0	0	0	0	0	0	0	0
Maggiorenne	0	0	0	0	0	0	0	0	0
Totale uscite	0	0	0	0	0	0	0	0	0
Rimasti in comunità per applicazione misura cautelare	0	0	0	0	0	0	0	0	0

*Ingressi ai sensi degli artt. 18 e 18 bis D.P.R. 448/88.

COMUNITA' - MOTIVI DI INGRESSO E DI USCITA

Motivo del movimento	Italiani			Stranieri			Totale		
	M	F	M+F	M	F	M+F	M	F	M+F
COLLOCAMENTI IN COMUNITA'									
per misura cautelare del collocamento in comunità (art.22 DPR 448/88)	43	1	44	3	0	3	46	1	47
da prescrizioni per trasformazione misura cautelare	0	0	0	0	0	0	0	0	0
da permanenza in casa per trasformazione misura cautelare	0	0	0	0	0	0	0	0	0
da IPM per trasformazione misura cautelare	6	0	6	0	0	0	6	0	6
da IPM per fine aggravamento della misura cautelare	14	0	14	2	0	2	16	0	16
Per misura cautelare della permanenza in casa eseguita in comunità	0	0	0	0	0	0	0	0	0
per applicazione messa alla prova	11	0	11	0	0	0	11	0	11
per applicazione misure di sicurezza	2	0	2	1	0	1	3	0	3
per affidamento al servizio sociale	0	0	0	0	0	0	0	0	0
per affidamento s.s. in caso di tossicodipendente	0	0	0	0	0	0	0	0	0
per detenzione domiciliare in comunità	0	0	0	0	0	0	0	0	0
Totale ingressi (esclusi trasferimenti)	76	1	77	6	0	6	82	1	83
provenienti da altra comunità (tutti i trasferimenti)	11	0	11	0	0	0	11	0	11
Totale ingressi (inclusi trasferimenti)	87	1	88	6	0	6	93	1	94
<i>Rientri spontanei da allontanamento arbitrario</i>	12	0	12	1	0	1	13	0	13
<i>Rientri con accompagnamento da allontanamento arbitrario</i>	22	0	22	0	0	0	22	0	22
USCITE DA COMUNITA'									
per revoca misura cautelare	0	0	0	0	0	0	0	0	0
per decorrenza termini misura cautelare	0	0	0	0	0	0	0	0	0
<i>per trasformazione della misura cautelare</i>									
-per appl. art. 20 DPR 448/88 (prescrizioni)	1	0	1	0	0	0	1	0	1
-per appl. art. 21 DPR 448/88 (permanenza in casa)	1	0	1	0	0	0	1	0	1
-per appl. art. 23 DPR 448/88 (custodia cautelare)	4	0	4	0	0	0	4	0	4
per aggravamento della misura cautelare	6	0	6	1	0	1	7	0	7
per custodia cautelare per nuovo procedimento penale	3	0	3	0	0	0	3	0	3
per applicazione messa alla prova	1	0	1	0	0	0	1	0	1
per continuazione messa alla prova sul territorio	16	0	16	1	0	1	17	0	17
per revoca messa alla prova	6	0	6	0	0	0	6	0	6
per fine messa alla prova	10	1	11	0	0	0	10	1	11
per continuazione misura penale di comunità/alternativa sul territorio	0	0	0	0	0	0	0	0	0
per rinuncia a progetto di messa alla prova in comunità	0	0	0	0	0	0	0	0	0
per revoca misura penale di comunità/alternativa	1	0	1	0	0	0	1	0	1
per termine o modifica misura di sicurezza	0	0	0	0	0	0	0	0	0
per fine pena	2	0	2	0	0	0	2	0	2
per esecuzione pena	1	0	1	0	0	0	1	0	1
per provvedimento del giudice a seguito di udienza	3	0	3	0	0	0	3	0	3
per impossibilità a proseguire da parte della comunità	0	0	0	0	0	0	0	0	0
per arresto/fermo	1	0	1	0	0	0	1	0	1
per fine competenza A.G. minorile	0	0	0	0	0	0	0	0	0
per trasferimento a struttura per adulti	0	0	0	0	0	0	0	0	0
Totale uscite (esclusi trasferimenti)	56	1	57	2	0	2	58	1	59
per trasferimento ad altra comunità (tutti i trasferimenti)	11	0	11	0	0	0	11	0	11
Totale uscite (inclusi trasferimenti)	67	1	68	2	0	2	69	1	70
<i>Uscite per allontanamento arbitrario</i>	55	0	55	2	0	2	57	0	57

Flussi di utenza delle Comunità private - CGM di Palermo
Primo semestre 2023

RIEPILOGO INGRESSI E PRESENZE

Ingressi e presenze	Italiani			Stranieri			Totale		
	M	F	M+F	M	F	M+F	M	F	M+F
INGRESSI									
Ingressi in comunità in funzione di Centro di prima accoglienza (CPA)	0	0	0	0	0	0	0	0	0
Ingressi in comunità □	75	3	78	4	1	5	79	4	83
Trasferimenti da altre comunità	21	0	21	2	0	2	23	0	23
Totale ingressi	96	3	99	6	1	7	102	4	106
PRESENZE									
Presenti al 30.06.2023	90	2	92	17	2	19	107	4	111
Presenza media giornaliera	91,2	2,8	94,0	19,6	1,2	20,8	110,8	3,9	114,8

COMUNITA' IN FUNZIONE DI CPA - MOTIVI DI INGRESSO E DI USCITA

Motivo del movimento	Italiani			Stranieri			Totale		
	M	F	M+F	M	F	M+F	M	F	M+F
INGRESSI IN COMUNITA' IN FUNZIONE DI CPA									
Ingressi per arresto, fermo, accompagnamento*	0	0	0	0	0	0	0	0	0
USCITE DA COMUNITA' IN FUNZIONE DI CPA									
Con applicazione misura cautelare									
Prescrizioni	0	0	0	0	0	0	0	0	0
Permanenza in casa	0	0	0	0	0	0	0	0	0
Collocamento in comunità	0	0	0	0	0	0	0	0	0
Custodia cautelare	0	0	0	0	0	0	0	0	0
Altre uscite									
Remissione in libertà	0	0	0	0	0	0	0	0	0
Minore di 14 anni	0	0	0	0	0	0	0	0	0
Estraneità al fatto	0	0	0	0	0	0	0	0	0
Minore in stato di gravidanza	0	0	0	0	0	0	0	0	0
Mancanza di altri presupposti	0	0	0	0	0	0	0	0	0
Decorrenza termini	0	0	0	0	0	0	0	0	0
Maggiorenne	0	0	0	0	0	0	0	0	0
Totale uscite	0	0	0	0	0	0	0	0	0
Rimasti in comunità per applicazione misura cautelare	0	0	0	0	0	0	0	0	0

*Ingressi ai sensi degli artt. 18 e 18 bis D.P.R. 448/88.

COMUNITA' - MOTIVI DI INGRESSO E DI USCITA

Motivo del movimento	Italiani			Stranieri			Totale		
	M	F	M+F	M	F	M+F	M	F	M+F
COLLOCAMENTI IN COMUNITA'									
per misura cautelare del collocamento in comunità (art.22 DPR 448/88)	34	2	36	1	1	2	35	3	38
da prescrizioni per trasformazione misura cautelare	0	0	0	0	0	0	0	0	0
da permanenza in casa per trasformazione misura cautelare	1	0	1	0	0	0	1	0	1
da IPM per trasformazione misura cautelare	13	0	13	0	0	0	13	0	13
da IPM per fine aggravamento della misura cautelare	18	0	18	2	0	2	20	0	20
Per misura cautelare della permanenza in casa eseguita in comunità	0	0	0	0	0	0	0	0	0
per applicazione messa alla prova	6	1	7	0	0	0	6	1	7
per applicazione misure di sicurezza	0	0	0	0	0	0	0	0	0
per affidamento al servizio sociale	2	0	2	1	0	1	3	0	3
per affidamento s.s. in caso di tossicodipendente	0	0	0	0	0	0	0	0	0
per detenzione domiciliare in comunità	1	0	1	0	0	0	1	0	1
Totale ingressi (esclusi trasferimenti)	75	3	78	4	1	5	79	4	83
provenienti da altra comunità (tutti i trasferimenti)	21	0	21	2	0	2	23	0	23
Totale ingressi (inclusi trasferimenti)	96	3	99	6	1	7	102	4	106
<i>Rientri spontanei da allontanamento arbitrario</i>	38	0	38	17	0	17	55	0	55
<i>Rientri con accompagnamento da allontanamento arbitrario</i>	10	0	10	2	1	3	12	1	13
USCITE DA COMUNITA'									
per revoca misura cautelare	5	1	6	0	0	0	5	1	6
per decorrenza termini misura cautelare	0	0	0	0	0	0	0	0	0
<i>per trasformazione della misura cautelare</i>									
-per appl. art. 20 DPR 448/88 (prescrizioni)	1	0	1	0	0	0	1	0	1
-per appl. art. 21 DPR 448/88 (permanenza in casa)	4	0	4	0	0	0	4	0	4
-per appl. art. 23 DPR 448/88 (custodia cautelare)	0	1	1	0	0	0	0	1	1
per aggravamento della misura cautelare	12	0	12	1	0	1	13	0	13
per custodia cautelare per nuovo procedimento penale	0	0	0	0	0	0	0	0	0
per applicazione messa alla prova	0	0	0	0	0	0	0	0	0
per continuazione messa alla prova sul territorio	6	1	7	0	0	0	6	1	7
per revoca messa alla prova	1	0	1	0	0	0	1	0	1
per fine messa alla prova	8	1	9	1	0	1	9	1	10
per continuazione misura penale di comunità/alternativa sul territorio	0	0	0	0	0	0	0	0	0
per rinuncia a progetto di messa alla prova in comunità	1	0	1	0	0	0	1	0	1
per revoca misura penale di comunità/alternativa	0	0	0	0	0	0	0	0	0
per termine o modifica misura di sicurezza	1	0	1	0	0	0	1	0	1
per fine pena	2	0	2	0	0	0	2	0	2
per esecuzione pena	0	0	0	1	0	1	1	0	1
per provvedimento del giudice a seguito di udienza	5	0	5	0	0	0	5	0	5
per impossibilità a proseguire da parte della comunità	3	0	3	0	0	0	3	0	3
per arresto/fermo	0	0	0	0	0	0	0	0	0
per fine competenza A.G. minorile	0	0	0	0	0	0	0	0	0
per trasferimento a struttura per adulti	0	0	0	0	0	0	0	0	0
Totale uscite (esclusi trasferimenti)	49	4	53	3	0	3	52	4	56
per trasferimento ad altra comunità (tutti i trasferimenti)	19	0	19	3	0	3	22	0	22
Totale uscite (inclusi trasferimenti)	68	4	72	6	0	6	74	4	78
<i>Uscite per allontanamento arbitrario</i>	70	1	71	22	1	23	92	2	94

Flussi di utenza delle Comunità private - CGM di Roma
Primo semestre 2023

RIEPILOGO INGRESSI E PRESENZE

Ingressi e presenze	Italiani			Stranieri			Totale		
	M	F	M+F	M	F	M+F	M	F	M+F
INGRESSI									
Ingressi in comunità in funzione di Centro di prima accoglienza (CPA)	0	0	0	0	0	0	0	0	0
Ingressi in comunità □	45	4	49	30	2	32	75	6	81
Trasferimenti da altre comunità	3	0	3	2	0	2	5	0	5
Totale ingressi	48	4	52	32	2	34	80	6	86
PRESENZE									
Presenti al 30.06.2023	56	2	58	29	2	31	85	4	89
Presenza media giornaliera	53,0	2,0	55,0	22,2	3,0	25,3	75,2	5,1	80,3

COMUNITA' IN FUNZIONE DI CPA - MOTIVI DI INGRESSO E DI USCITA

Motivo del movimento	Italiani			Stranieri			Totale		
	M	F	M+F	M	F	M+F	M	F	M+F
INGRESSI IN COMUNITA' IN FUNZIONE DI CPA									
Ingressi per arresto, fermo, accompagnamento*	0	0	0	0	0	0	0	0	0
USCITE DA COMUNITA' IN FUNZIONE DI CPA									
Con applicazione misura cautelare									
Prescrizioni	0	0	0	0	0	0	0	0	0
Permanenza in casa	0	0	0	0	0	0	0	0	0
Collocamento in comunità	0	0	0	0	0	0	0	0	0
Custodia cautelare	0	0	0	0	0	0	0	0	0
Altre uscite									
Remissione in libertà	0	0	0	0	0	0	0	0	0
Minore di 14 anni	0	0	0	0	0	0	0	0	0
Estraneità al fatto	0	0	0	0	0	0	0	0	0
Minore in stato di gravidanza	0	0	0	0	0	0	0	0	0
Mancanza di altri presupposti	0	0	0	0	0	0	0	0	0
Decorrenza termini	0	0	0	0	0	0	0	0	0
Maggiorenne	0	0	0	0	0	0	0	0	0
Totale uscite	0	0	0	0	0	0	0	0	0
Rimasti in comunità per applicazione misura cautelare	0	0	0	0	0	0	0	0	0

*Ingressi ai sensi degli artt. 18 e 18 bis D.P.R. 448/88.

COMUNITA' - MOTIVI DI INGRESSO E DI USCITA

4

Motivo del movimento	Italiani			Stranieri			Totale		
	M	F	M+F	M	F	M+F	M	F	M+F
COLLOCAMENTI IN COMUNITA'									
per misura cautelare del collocamento in comunità (art.22 DPR 448/88)	35	2	37	27	2	29	62	4	66
da prescrizioni per trasformazione misura cautelare	0	0	0	0	0	0	0	0	0
da permanenza in casa per trasformazione misura cautelare	0	0	0	0	0	0	0	0	0
da IPM per trasformazione misura cautelare	0	0	0	0	0	0	0	0	0
da IPM per fine aggravamento della misura cautelare	0	0	0	0	0	0	0	0	0
Per misura cautelare della permanenza in casa eseguita in comunità	0	0	0	0	0	0	0	0	0
per applicazione messa alla prova	5	2	7	1	0	1	6	2	8
per applicazione misure di sicurezza	2	0	2	0	0	0	2	0	2
per affidamento al servizio sociale	3	0	3	2	0	2	5	0	5
per affidamento s.s. in caso di tossicodipendente	0	0	0	0	0	0	0	0	0
per detenzione domiciliare in comunità	0	0	0	0	0	0	0	0	0
Totale ingressi (esclusi trasferimenti)	45	4	49	30	2	32	75	6	81
provenienti da altra comunità (tutti i trasferimenti)	3	0	3	2	0	2	5	0	5
Totale ingressi (inclusi trasferimenti)	48	4	52	32	2	34	80	6	86
<i>Rientri spontanei da allontanamento arbitrario</i>	0	0	0	0	0	0	0	0	0
<i>Rientri con accompagnamento da allontanamento arbitrario</i>	0	0	0	0	0	0	0	0	0
USCITE DA COMUNITA'									
per revoca misura cautelare	9	1	10	2	0	2	11	1	12
per decorrenza termini misura cautelare	1	0	1	0	0	0	1	0	1
<i>per trasformazione della misura cautelare</i>									
-per appl. art. 20 DPR 448/88 (prescrizioni)	0	0	0	0	0	0	0	0	0
-per appl. art. 21 DPR 448/88 (permanenza in casa)	6	0	6	2	0	2	8	0	8
-per appl. art. 23 DPR 448/88 (custodia cautelare)	1	0	1	1	0	1	2	0	2
per aggravamento della misura cautelare	3	0	3	0	0	0	3	0	3
per custodia cautelare per nuovo procedimento penale	0	0	0	0	0	0	0	0	0
per applicazione messa alla prova	0	0	0	0	0	0	0	0	0
per continuazione messa alla prova sul territorio	5	0	5	0	0	0	5	0	5
per revoca messa alla prova	2	0	2	0	0	0	2	0	2
per fine messa alla prova	0	0	0	0	1	1	0	1	1
per continuazione misura penale di comunità/alternativa sul territorio	0	0	0	0	0	0	0	0	0
per rinuncia a progetto di messa alla prova in comunità	0	0	0	0	0	0	0	0	0
per revoca misura penale di comunità/alternativa	0	0	0	3	0	3	3	0	3
per termine o modifica misura di sicurezza	0	0	0	0	0	0	0	0	0
per fine pena	0	0	0	0	0	0	0	0	0
per esecuzione pena	0	0	0	0	0	0	0	0	0
per provvedimento del giudice a seguito di udienza	4	0	4	0	0	0	4	0	4
per impossibilità a proseguire da parte della comunità	1	0	1	0	0	0	1	0	1
per arresto/fermo	0	0	0	0	0	0	0	0	0
per fine competenza A.G. minorile	0	0	0	0	0	0	0	0	0
per trasferimento a struttura per adulti	0	0	0	0	0	0	0	0	0
Totale uscite (esclusi trasferimenti)	32	1	33	8	1	9	40	2	42
per trasferimento ad altra comunità (tutti i trasferimenti)	3	0	3	2	0	2	5	0	5
Totale uscite (inclusi trasferimenti)	35	1	36	10	1	11	45	2	47
<i>Uscite per allontanamento arbitrario</i>	7	2	9	10	1	11	17	3	20

DIPARTIMENTO PER LA GIUSTIZIA MINORILE E DI COMUNITA'
SEZIONE STATISTICA

Flussi di utenza delle Comunità private - CGM di Torino
Primo semestre 2023

RIEPILOGO INGRESSI E PRESENZE

Ingressi e presenze	Italiani			Stranieri			Totale		
	M	F	M+F	M	F	M+F	M	F	M+F
INGRESSI									
Ingressi in comunità in funzione di Centro di prima accoglienza (CPA)	0	0	0	0	0	0	0	0	0
Ingressi in comunità □	20	3	23	39	0	39	59	3	62
Trasferimenti da altre comunità	0	0	0	2	0	2	2	0	2
Totale ingressi	20	3	23	41	0	41	61	3	64
PRESENZE									
Presenti al 30.06.2023	23	3	26	37	1	38	60	4	64
Presenza media giornaliera	23,2	2,8	26,0	34,2	1,0	35,2	57,4	3,8	61,2

COMUNITA' IN FUNZIONE DI CPA - MOTIVI DI INGRESSO E DI USCITA

Motivo del movimento	Italiani			Stranieri			Totale		
	M	F	M+F	M	F	M+F	M	F	M+F
INGRESSI IN COMUNITA' IN FUNZIONE DI CPA									
Ingressi per arresto, fermo, accompagnamento*	0	0	0	0	0	0	0	0	0
USCITE DA COMUNITA' IN FUNZIONE DI CPA									
Con applicazione misura cautelare									
Prescrizioni	0	0	0	0	0	0	0	0	0
Permanenza in casa	0	0	0	0	0	0	0	0	0
Collocamento in comunità	0	0	0	0	0	0	0	0	0
Custodia cautelare	0	0	0	0	0	0	0	0	0
Altre uscite									
Remissione in libertà	0	0	0	0	0	0	0	0	0
Minore di 14 anni	0	0	0	0	0	0	0	0	0
Estraneità al fatto	0	0	0	0	0	0	0	0	0
Minore in stato di gravidanza	0	0	0	0	0	0	0	0	0
Mancanza di altri presupposti	0	0	0	0	0	0	0	0	0
Decorrenza termini	0	0	0	0	0	0	0	0	0
Maggiorenne	0	0	0	0	0	0	0	0	0
Totale uscite	0	0	0	0	0	0	0	0	0
Rimasti in comunità per applicazione misura cautelare	0	0	0	0	0	0	0	0	0

*Ingressi ai sensi degli artt. 18 e 18 bis D.P.R. 448/88.

COMUNITA' - MOTIVI DI INGRESSO E DI USCITA

Motivo del movimento	Italiani			Stranieri			Totale		
	M	F	M+F	M	F	M+F	M	F	M+F
COLLOCAMENTI IN COMUNITA'									
per misura cautelare del collocamento in comunità (art.22 DPR 448/88)	13	2	15	16	0	16	29	2	31
da prescrizioni per trasformazione misura cautelare	0	0	0	0	0	0	0	0	0
da permanenza in casa per trasformazione misura cautelare	0	0	0	0	0	0	0	0	0
da IPM per trasformazione misura cautelare	3	0	3	15	0	15	18	0	18
da IPM per fine aggravamento della misura cautelare	1	0	1	3	0	3	4	0	4
Per misura cautelare della permanenza in casa eseguita in comunità	0	0	0	0	0	0	0	0	0
per applicazione messa alla prova	3	1	4	4	0	4	7	1	8
per applicazione misure di sicurezza	0	0	0	1	0	1	1	0	1
per affidamento al servizio sociale	0	0	0	0	0	0	0	0	0
per affidamento s.s. in caso di tossicodipendente	0	0	0	0	0	0	0	0	0
per detenzione domiciliare in comunità	0	0	0	0	0	0	0	0	0
Totale ingressi (esclusi trasferimenti)	20	3	23	39	0	39	59	3	62
provenienti da altra comunità (tutti i trasferimenti)	0	0	0	2	0	2	2	0	2
Totale ingressi (inclusi trasferimenti)	20	3	23	41	0	41	61	3	64
<i>Rientri spontanei da allontanamento arbitrario</i>	1	0	1	0	0	0	1	0	1
<i>Rientri con accompagnamento da allontanamento arbitrario</i>	0	0	0	1	0	1	1	0	1
USCITE DA COMUNITA'									
per revoca misura cautelare	3	0	3	1	0	1	4	0	4
per decorrenza termini misura cautelare	0	0	0	4	0	4	4	0	4
<i>per trasformazione della misura cautelare</i>									
-per appl. art. 20 DPR 448/88 (prescrizioni)	0	0	0	0	0	0	0	0	0
-per appl. art. 21 DPR 448/88 (permanenza in casa)	0	0	0	0	0	0	0	0	0
-per appl. art. 23 DPR 448/88 (custodia cautelare)	0	0	0	0	0	0	0	0	0
per aggravamento della misura cautelare	3	0	3	3	0	3	6	0	6
per custodia cautelare per nuovo procedimento penale	0	0	0	0	0	0	0	0	0
per applicazione messa alla prova	0	0	0	0	0	0	0	0	0
per continuazione messa alla prova sul territorio	3	0	3	1	0	1	4	0	4
per revoca messa alla prova	1	1	2	0	0	0	1	1	2
per fine messa alla prova	7	1	8	3	0	3	10	1	11
per continuazione misura penale di comunità/alternativa sul territorio	0	0	0	0	0	0	0	0	0
per rinuncia a progetto di messa alla prova in comunità	0	0	0	0	0	0	0	0	0
per revoca misura penale di comunità/alternativa	0	0	0	0	0	0	0	0	0
per termine o modifica misura di sicurezza	0	0	0	0	0	0	0	0	0
per fine pena	0	0	0	0	0	0	0	0	0
per esecuzione pena	0	0	0	0	0	0	0	0	0
per provvedimento del giudice a seguito di udienza	0	0	0	0	0	0	0	0	0
per impossibilità a proseguire da parte della comunità	2	0	2	3	0	3	5	0	5
per arresto/fermo	0	0	0	0	0	0	0	0	0
per fine competenza A.G. minorile	0	0	0	0	0	0	0	0	0
per trasferimento a struttura per adulti	0	0	0	0	0	0	0	0	0
Totale uscite (esclusi trasferimenti)	19	2	21	15	0	15	34	2	36
per trasferimento ad altra comunità (tutti i trasferimenti)	0	0	0	1	0	1	1	0	1
Totale uscite (inclusi trasferimenti)	19	2	21	16	0	16	35	2	37
<i>Uscite per allontanamento arbitrario</i>	6	0	6	19	0	19	25	0	25

Flussi di utenza delle Comunità private - CGM di Venezia
Primo semestre 2023

RIEPILOGO INGRESSI E PRESENZE

Ingressi e presenze	Italiani			Stranieri			Totale		
	M	F	M+F	M	F	M+F	M	F	M+F
INGRESSI									
Ingressi in comunità in funzione di Centro di prima accoglienza (CPA)	1	0	1	1	0	1	2	0	2
Ingressi in comunità □	40	6	46	35	3	38	75	9	84
Trasferimenti da altre comunità	7	1	8	14	0	14	21	1	22
Totale ingressi	48	7	55	50	3	53	98	10	108
PRESENZE									
Presenti al 30.06.2023	30	7	37	25	2	27	55	9	64
Presenza media giornaliera	29,6	5,9	35,6	26,2	0,6	26,9	55,9	6,6	62,4

COMUNITA' IN FUNZIONE DI CPA - MOTIVI DI INGRESSO E DI USCITA

Motivo del movimento	Italiani			Stranieri			Totale		
	M	F	M+F	M	F	M+F	M	F	M+F
INGRESSI IN COMUNITA' IN FUNZIONE DI CPA									
Ingressi per arresto, fermo, accompagnamento*	1	0	0	1	0	1	2	0	2
USCITE DA COMUNITA' IN FUNZIONE DI CPA									
Con applicazione misura cautelare									
Prescrizioni	0	0	0	0	0	0	0	0	0
Permanenza in casa	0	0	0	0	0	0	0	0	0
Collocamento in comunità	1	0	1	1	0	1	2	0	2
Custodia cautelare	0	0	0	0	0	0	0	0	0
Altre uscite									
Remissione in libertà	0	0	0	0	0	0	0	0	0
Minore di 14 anni	0	0	0	0	0	0	0	0	0
Estraneità al fatto	0	0	0	0	0	0	0	0	0
Minore in stato di gravidanza	0	0	0	0	0	0	0	0	0
Mancanza di altri presupposti	0	0	0	0	0	0	0	0	0
Decorrenza termini	0	0	0	0	0	0	0	0	0
Maggiorenne	0	0	0	0	0	0	0	0	0
Totale uscite	1	0	1	1	0	1	2	0	2
Rimasti in comunità per applicazione misura cautelare	0	0	0	0	0	0	0	0	0

*Ingressi ai sensi degli artt. 18 e 18 bis D.P.R. 448/88.

COMUNITA' - MOTIVI DI INGRESSO E DI USCITA

Motivo del movimento	Italiani			Stranieri			Totale		
	M	F	M+F	M	F	M+F	M	F	M+F
COLLOCAMENTI IN COMUNITA'									
per misura cautelare del collocamento in comunità (art.22 DPR 448/88)	11	4	15	15	1	16	26	5	31
da prescrizioni per trasformazione misura cautelare	0	0	0	0	0	0	0	0	0
da permanenza in casa per trasformazione misura cautelare	0	0	0	0	0	0	0	0	0
da IPM per trasformazione misura cautelare	3	0	3	0	0	0	3	0	3
da IPM per fine aggravamento della misura cautelare	7	1	8	6	1	7	13	2	15
Per misura cautelare della permanenza in casa eseguita in comunità	0	0	0	0	0	0	0	0	0
per applicazione messa alla prova	18	1	19	13	1	14	31	2	33
per applicazione misure di sicurezza	1	0	1	0	0	0	1	0	1
per affidamento al servizio sociale	0	0	0	0	0	0	0	0	0
per affidamento s.s. in caso di tossicodipendente	0	0	0	0	0	0	0	0	0
per detenzione domiciliare in comunità	0	0	0	1	0	1	1	0	1
Totale ingressi (esclusi trasferimenti)	40	6	46	35	3	38	75	9	84
provenienti da altra comunità (tutti i trasferimenti)	7	1	8	14	0	14	21	1	22
Totale ingressi (inclusi trasferimenti)	47	7	54	49	3	52	96	10	106
<i>Rientri spontanei da allontanamento arbitrario</i>	0	0	0	1	0	1	1	0	1
<i>Rientri con accompagnamento da allontanamento arbitrario</i>	2	0	2	2	0	2	4	0	4
USCITE DA COMUNITA'									
per revoca misura cautelare	8	1	9	8	0	8	16	1	17
per decorrenza termini misura cautelare	3	0	3	4	0	4	7	0	7
<i>per trasformazione della misura cautelare</i>									
-per appl. art. 20 DPR 448/88 (prescrizioni)	0	0	0	0	0	0	0	0	0
-per appl. art. 21 DPR 448/88 (permanenza in casa)	0	0	0	3	0	3	3	0	3
-per appl. art. 23 DPR 448/88 (custodia cautelare)	0	0	0	0	0	0	0	0	0
per aggravamento della misura cautelare	4	0	4	2	0	2	6	0	6
per custodia cautelare per nuovo procedimento penale	1	0	1	1	0	1	2	0	2
per applicazione messa alla prova	0	0	0	0	0	0	0	0	0
per continuazione messa alla prova sul territorio	2	1	3	1	0	1	3	1	4
per revoca messa alla prova	1	0	1	0	0	0	1	0	1
per fine messa alla prova	7	1	8	2	0	2	9	1	10
per continuazione misura penale di comunità/alternativa sul territorio	1	0	1	0	0	0	1	0	1
per rinuncia a progetto di messa alla prova in comunità	0	0	0	0	0	0	0	0	0
per revoca misura penale di comunità/alternativa	0	0	0	0	0	0	0	0	0
per termine o modifica misura di sicurezza	0	0	0	0	0	0	0	0	0
per fine pena	0	0	0	0	0	0	0	0	0
per esecuzione pena	0	0	0	0	0	0	0	0	0
per provvedimento del giudice a seguito di udienza	1	0	1	1	0	1	2	0	2
per impossibilità a proseguire da parte della comunità	1	0	1	1	0	1	2	0	2
per arresto/fermo	0	0	0	0	0	0	0	0	0
per fine competenza A.G. minorile	0	0	0	0	0	0	0	0	0
per trasferimento a struttura per adulti	0	0	0	0	0	0	0	0	0
Totale uscite (esclusi trasferimenti)	29	3	32	23	0	23	52	3	55
per trasferimento ad altra comunità (tutti i trasferimenti)	9	1	10	14	0	14	23	1	24
Totale uscite (inclusi trasferimenti)	38	4	42	37	0	37	75	4	79
<i>Uscite per allontanamento arbitrario</i>	10	1	11	9	1	10	19	2	21

DIPARTIMENTO PER LA GIUSTIZIA MINORILE E DI COMUNITA'
SEZIONE STATISTICA

Flussi di utenza delle Comunità - Totale ministeriali

Primo semestre 2023

RIEPILOGO INGRESSI E PRESENZE

Ingressi e presenze	Italiani			Stranieri			Totale		
	M	F	M+F	M	F	M+F	M	F	M+F
INGRESSI									
Ingressi in comunità	27	1	28	19	0	19	46	1	47
Trasferimenti da altre comunità	1	0	1	0	0	0	1	0	1
Totale ingressi	28	1	29	19	0	19	47	1	48
PRESENZE									
Presenti al 30.06.2023	18	0	18	6	0	6	24	0	24
Presenza media giornaliera	15,0	0,0	15,0	6,6	0,0	6,6	21,6	0,0	21,6

COMUNITA' - MOTIVI DI INGRESSO E DI USCITA

Motivo del movimento	Italiani			Stranieri			Totale		
	M	F	M+F	M	F	M+F	M	F	M+F
COLLOCAMENTI IN COMUNITA'									
per misura cautelare del collocamento in comunità (art.22 DPR 448/88)	20	1	21	12	0	12	32	1	33
da prescrizioni per trasformazione misura cautelare	0	0	0	0	0	0	0	0	0
da permanenza in casa per trasformazione misura cautelare	1	0	1	0	0	0	1	0	1
da IPM per trasformazione misura cautelare	1	0	1	4	0	4	5	0	5
da IPM per fine aggravamento della misura cautelare	2	0	2	1	0	1	3	0	3
Per misura cautelare della permanenza in casa eseguita in comunità	0	0	0	0	0	0	0	0	0
per applicazione messa alla prova	2	0	2	1	0	1	3	0	3
per applicazione misure di sicurezza	1	0	1	0	0	0	1	0	1
per affidamento al servizio sociale	0	0	0	1	0	1	1	0	1
per affidamento s.s. in caso di tossicodipendente	0	0	0	0	0	0	0	0	0
per detenzione domiciliare in comunità	0	0	0	0	0	0	0	0	0
Totale ingressi (esclusi trasferimenti)	27	1	28	19	0	19	46	1	47
provenienti da altra comunità (tutti i trasferimenti)	1	0	1	0	0	0	1	0	1
Totale ingressi (inclusi trasferimenti)	28	1	29	19	0	19	47	1	48
Rientri spontanei da allontanamento arbitrario	9	0	9	11	0	11	20	0	20
Rientri con accompagnamento da allontanamento arbitrario	2	0	2	8	0	8	10	0	10
USCITE DA COMUNITA'									
per revoca misura cautelare	1	0	1	2	0	2	3	0	3
per decorrenza termini misura cautelare	1	0	1	0	0	0	1	0	1
per trasformazione della misura cautelare									
-per appl. art. 20 DPR 448/88 (prescrizioni)	0	0	0	0	0	0	0	0	0
-per appl. art. 21 DPR 448/88 (permanenza in casa)	1	0	1	0	0	0	1	0	1
-per appl. art. 23 DPR 448/88 (custodia cautelare)	0	0	0	0	0	0	0	0	0
per aggravamento della misura cautelare	3	0	3	1	0	1	4	0	4
per custodia cautelare per nuovo procedimento penale	0	0	0	0	0	0	0	0	0
per applicazione messa alla prova	2	0	2	0	0	0	2	0	2
per continuazione messa alla prova sul territorio	2	0	2	0	0	0	2	0	2
per revoca messa alla prova	1	0	1	0	0	0	1	0	1
per fine messa alla prova	0	0	0	0	0	0	0	0	0
per continuazione misura penale di comunità/alternativa sul territorio	0	0	0	0	0	0	0	0	0
per rinuncia a progetto di messa alla prova in comunità	0	0	0	0	0	0	0	0	0
per revoca misura penale di comunità/alternativa	0	0	0	0	0	0	0	0	0
per termine o modifica misura di sicurezza	0	0	0	0	0	0	0	0	0
per fine pena	0	0	0	0	0	0	0	0	0
per esecuzione pena	0	0	0	0	0	0	0	0	0
per provvedimento del giudice a seguito di udienza	0	0	0	0	0	0	0	0	0
per impossibilità a proseguire da parte della comunità	0	0	0	0	0	0	0	0	0
per arresto/fermo	0	0	0	0	0	0	0	0	0
per fine competenza A.G. minorile	0	0	0	0	0	0	0	0	0
per trasferimento a struttura per adulti	0	0	0	0	0	0	0	0	0
Totale uscite (esclusi trasferimenti)	11	0	11	3	0	3	14	0	14
per trasferimento ad altra comunità (tutti i trasferimenti)	7	0	7	8	0	8	15	0	15
Totale uscite (inclusi trasferimenti)	18	0	18	11	0	11	29	0	29
Uscite per allontanamento arbitrario	17	1	18	26	0	26	43	1	44

DIPARTIMENTO PER LA GIUSTIZIA MINORILE E DI COMUNITA'
SEZIONE STATISTICA

Flussi di utenza delle Comunità - Ministeriale di Bologna
Primo semestre 2023

RIEPILOGO INGRESSI E PRESENZE

Ingressi e presenze	Italiani			Stranieri			Totale		
	M	F	M+F	M	F	M+F	M	F	M+F
INGRESSI									
Ingressi in comunità	11	1	12	15	0	15	26	1	27
Trasferimenti da altre comunità	1	0	1	0	0	0	1	0	1
Totale ingressi	12	1	13	15	0	15	27	1	28
PRESENZE									
Presenti al 30.06.2023	5	0	5	3	0	3	8	0	8
Presenza media giornaliera	2,9	0,0	2,9	2,8	0,0	2,8	5,7	0,0	5,8

COMUNITA' - MOTIVI DI INGRESSO E DI USCITA

Motivo del movimento	Italiani			Stranieri			Totale		
	M	F	M+F	M	F	M+F	M	F	M+F
COLLOCAMENTI IN COMUNITA'									
per misura cautelare del collocamento in comunità (art.22 DPR 448/88)	10	1	11	12	0	12	22	1	23
da prescrizioni per trasformazione misura cautelare	0	0	0	0	0	0	0	0	0
da permanenza in casa per trasformazione misura cautelare	1	0	1	0	0	0	1	0	1
da IPM per trasformazione misura cautelare	0	0	0	0	0	0	0	0	0
da IPM per fine aggravamento della misura cautelare	0	0	0	1	0	1	1	0	1
Per misura cautelare della permanenza in casa eseguita in comunità	0	0	0	0	0	0	0	0	0
per applicazione messa alla prova	0	0	0	1	0	1	1	0	1
per applicazione misure di sicurezza	0	0	0	0	0	0	0	0	0
per affidamento al servizio sociale	0	0	0	1	0	1	1	0	1
per affidamento s.s. in caso di tossicodipendente	0	0	0	0	0	0	0	0	0
per detenzione domiciliare in comunità	0	0	0	0	0	0	0	0	0
Totale ingressi (esclusi trasferimenti)	11	1	12	15	0	15	26	1	27
provenienti da altra comunità (tutti i trasferimenti)	1	0	1	0	0	0	0	0	0
Totale ingressi (inclusi trasferimenti)	12	1	13	15	0	15	27	1	28
Rientri spontanei da allontanamento arbitrario	8	0	8	11	0	11	19	0	19
Rientri con accompagnamento da allontanamento arbitrario	2	0	2	6	0	6	8	0	8
USCITE DA COMUNITA'									
per revoca misura cautelare	1	0	1	1	0	1	2	0	2
per decorrenza termini misura cautelare	0	0	0	0	0	0	0	0	0
per trasformazione della misura cautelare									
-per appl. art. 20 DPR 448/88 (prescrizioni)	0	0	0	0	0	0	0	0	0
-per appl. art. 21 DPR 448/88 (permanenza in casa)	1	0	1	0	0	0	1	0	1
-per appl. art. 23 DPR 448/88 (custodia cautelare)	0	0	0	0	0	0	0	0	0
per aggravamento della misura cautelare	3	0	3	1	0	1	4	0	4
per custodia cautelare per nuovo procedimento penale	0	0	0	0	0	0	0	0	0
per applicazione messa alla prova	1	0	1	0	0	0	1	0	1
per continuazione messa alla prova sul territorio	0	0	0	0	0	0	0	0	0
per revoca messa alla prova	1	0	1	0	0	0	1	0	1
per fine messa alla prova	0	0	0	0	0	0	0	0	0
per continuazione misura penale di comunità/alternativa sul territorio	0	0	0	0	0	0	0	0	0
per rinuncia a progetto di messa alla prova in comunità	0	0	0	0	0	0	0	0	0
per revoca misura penale di comunità/alternativa	0	0	0	0	0	0	0	0	0
per termine o modifica misura di sicurezza	0	0	0	0	0	0	0	0	0
per fine pena	0	0	0	0	0	0	0	0	0
per esecuzione pena	0	0	0	0	0	0	0	0	0
per provvedimento del giudice a seguito di udienza	0	0	0	0	0	0	0	0	0
per impossibilità a proseguire da parte della comunità	0	0	0	0	0	0	0	0	0
per arresto/fermo	0	0	0	0	0	0	0	0	0
per fine competenza A.G. minorile	0	0	0	0	0	0	0	0	0
per trasferimento a struttura per adulti	0	0	0	0	0	0	0	0	0
Totale uscite (esclusi trasferimenti)	7	0	7	2	0	2	9	0	9
per trasferimento ad altra comunità (tutti i trasferimenti)	2	0	2	6	0	6	8	0	8
Totale uscite (inclusi trasferimenti)	9	0	9	8	0	8	17	0	17
Uscite per allontanamento arbitrario	12	1	13	24	0	24	36	1	37

DIPARTIMENTO PER LA GIUSTIZIA MINORILE E DI COMUNITA'
SEZIONE STATISTICA

Flussi di utenza delle Comunità - Ministeriale di Catanzaro
Primo semestre 2023

RIEPILOGO INGRESSI E PRESENZE

Ingressi e presenze	Italiani			Stranieri			Totale		
	M	F	M+F	M	F	M+F	M	F	M+F
INGRESSI									
Ingressi in comunità	12	0	12	4	0	4	16	0	16
Trasferimenti da altre comunità	0	0	0	0	0	0	0	0	0
Totale ingressi	12	0	12	4	0	4	16	0	16
PRESENZE									
Presenti al 30.06.2023	8	0	8	3	0	3	11	0	11
Presenza media giornaliera	7,2	0,0	7,2	3,1	0,0	3,1	10,3	0,0	10,3

COMUNITA' - MOTIVI DI INGRESSO E DI USCITA

Motivo del movimento	Italiani			Stranieri			Totale		
	M	F	M+F	M	F	M+F	M	F	M+F
COLLOCAMENTI IN COMUNITA'									
per misura cautelare del collocamento in comunità (art.22 DPR 448/88)	7	0	7	0	0	0	7	0	7
da prescrizioni per trasformazione misura cautelare	0	0	0	0	0	0	0	0	0
da permanenza in casa per trasformazione misura cautelare	0	0	0	0	0	0	0	0	0
da IPM per trasformazione misura cautelare	1	0	1	4	0	4	5	0	5
da IPM per fine aggravamento della misura cautelare	2	0	2	0	0	0	2	0	2
Per misura cautelare della permanenza in casa eseguita in comunità	0	0	0	0	0	0	0	0	0
per applicazione messa alla prova	1	0	1	0	0	0	1	0	1
per applicazione misure di sicurezza	1	0	1	0	0	0	1	0	1
per affidamento al servizio sociale	0	0	0	0	0	0	0	0	0
per affidamento s.s. in caso di tossicodipendente	0	0	0	0	0	0	0	0	0
per detenzione domiciliare in comunità	0	0	0	0	0	0	0	0	0
Totale ingressi (esclusi trasferimenti)	12	0	12	4	0	4	16	0	16
provenienti da altra comunità (tutti i trasferimenti)	0	0	0	0	0	0	0	0	0
Totale ingressi (inclusi trasferimenti)	12	0	12	4	0	4	16	0	16
Rientri spontanei da allontanamento arbitrario	1	0	1	0	0	0	1	0	1
Rientri con accompagnamento da allontanamento arbitrario	0	0	0	2	0	2	2	0	2
USCITE DA COMUNITA'									
per revoca misura cautelare	0	0	0	0	0	0	0	0	0
per decorrenza termini misura cautelare	1	0	1	0	0	0	1	0	1
per trasformazione della misura cautelare									
-per appl. art. 20 DPR 448/88 (prescrizioni)	0	0	0	0	0	0	0	0	0
-per appl. art. 21 DPR 448/88 (permanenza in casa)	0	0	0	0	0	0	0	0	0
-per appl. art. 23 DPR 448/88 (custodia cautelare)	0	0	0	0	0	0	0	0	0
per aggravamento della misura cautelare	0	0	0	0	0	0	0	0	0
per custodia cautelare per nuovo procedimento penale	0	0	0	0	0	0	0	0	0
per applicazione messa alla prova	1	0	1	0	0	0	1	0	1
per continuazione messa alla prova sul territorio	0	0	0	0	0	0	0	0	0
per revoca messa alla prova	0	0	0	0	0	0	0	0	0
per fine messa alla prova	0	0	0	0	0	0	0	0	0
per continuazione misura penale di comunità/alternativa sul territorio	0	0	0	0	0	0	0	0	0
per rinuncia a progetto di messa alla prova in comunità	0	0	0	0	0	0	0	0	0
per revoca misura penale di comunità/alternativa	0	0	0	0	0	0	0	0	0
per termine o modifica misura di sicurezza	0	0	0	0	0	0	0	0	0
per fine pena	0	0	0	0	0	0	0	0	0
per esecuzione pena	0	0	0	0	0	0	0	0	0
per provvedimento del giudice a seguito di udienza	0	0	0	0	0	0	0	0	0
per impossibilità a proseguire da parte comunità	0	0	0	0	0	0	0	0	0
per arresto/fermo	0	0	0	0	0	0	0	0	0
per fine competenza A.G. minorile	0	0	0	0	0	0	0	0	0
per trasferimento a struttura per adulti	0	0	0	0	0	0	0	0	0
Totale uscite (esclusi trasferimenti)	2	0	2	0	0	0	2	0	2
per trasferimento ad altra comunità (tutti i trasferimenti)	4	0	4	2	0	2	6	0	6
Totale uscite (inclusi trasferimenti)	6	0	6	2	0	2	8	0	8
Uscite per allontanamento arbitrario	4	0	4	2	0	2	6	0	6

DIPARTIMENTO PER LA GIUSTIZIA MINORILE E DI COMUNITA'
SEZIONE STATISTICA

Flussi di utenza delle Comunità - Ministeriale di Reggio Calabria
Primo semestre 2023

RIEPILOGO INGRESSI E PRESENZE

Ingressi e presenze	Italiani			Stranieri			Totale		
	M	F	M+F	M	F	M+F	M	F	M+F
INGRESSI									
Ingressi in comunità	4	0	4	0	0	0	4	0	4
Trasferimenti da altre comunità	0	0	0	0	0	0	0	0	0
Totale ingressi	4	0	4	0	0	0	4	0	4
PRESENZE									
Presenti al 30.06.2023	5	0	5	0	0	0	5	0	5
Presenza media giornaliera	4,9	0,0	4,9	0,6	0,0	0,6	5,5	0,0	5,5

COMUNITA' - MOTIVI DI INGRESSO E DI USCITA

Motivo del movimento	Italiani			Stranieri			Totale		
	M	F	M+F	M	F	M+F	M	F	M+F
COLLOCAMENTI IN COMUNITA'									
per misura cautelare del collocamento in comunità (art.22 DPR 448/88)	3	0	3	0	0	0	3	0	3
da prescrizioni per trasformazione misura cautelare	0	0	0	0	0	0	0	0	0
da permanenza in casa per trasformazione misura cautelare	0	0	0	0	0	0	0	0	0
da IPM per trasformazione misura cautelare	0	0	0	0	0	0	0	0	0
da IPM per fine aggravamento della misura cautelare	0	0	0	0	0	0	0	0	0
Per misura cautelare della permanenza in casa eseguita in comunità	0	0	0	0	0	0	0	0	0
per applicazione messa alla prova	1	0	1	0	0	0	1	0	1
per applicazione misure di sicurezza	0	0	0	0	0	0	0	0	0
per affidamento al servizio sociale	0	0	0	0	0	0	0	0	0
per affidamento s.s. in caso di tossicodipendente	0	0	0	0	0	0	0	0	0
per detenzione domiciliare in comunità	0	0	0	0	0	0	0	0	0
Totale ingressi (esclusi trasferimenti)	4	0	4	0	0	0	4	0	4
provenienti da altra comunità (tutti i trasferimenti)	0	0	0	0	0	0	0	0	0
Totale ingressi (inclusi trasferimenti)	4	0	4	0	0	0	4	0	4
Rientri spontanei da allontanamento arbitrario	0	0	0	0	0	0	0	0	0
Rientri con accompagnamento da allontanamento arbitrario	0	0	0	0	0	0	0	0	0
USCITE DA COMUNITA'									
per revoca misura cautelare	0	0	0	1	0	1	1	0	1
per decorrenza termini misura cautelare	0	0	0	0	0	0	0	0	0
per trasformazione della misura cautelare									
-per appl. art. 20 DPR 448/88 (prescrizioni)	0	0	0	0	0	0	0	0	0
-per appl. art. 21 DPR 448/88 (permanenza in casa)	0	0	0	0	0	0	0	0	0
-per appl. art. 23 DPR 448/88 (custodia cautelare)	0	0	0	0	0	0	0	0	0
per aggravamento della misura cautelare	0	0	0	0	0	0	0	0	0
per custodia cautelare per nuovo procedimento penale	0	0	0	0	0	0	0	0	0
per applicazione messa alla prova	0	0	0	0	0	0	0	0	0
per continuazione messa alla prova sul territorio	2	0	2	0	0	0	2	0	2
per revoca messa alla prova	0	0	0	0	0	0	0	0	0
per fine messa alla prova	0	0	0	0	0	0	0	0	0
per continuazione misura penale di comunità/alternativa sul territorio	0	0	0	0	0	0	0	0	0
per rinuncia a progetto di messa alla prova in comunità	0	0	0	0	0	0	0	0	0
per revoca misura penale di comunità/alternativa	0	0	0	0	0	0	0	0	0
per termine o modifica misura di sicurezza	0	0	0	0	0	0	0	0	0
per fine pena	0	0	0	0	0	0	0	0	0
per esecuzione pena	0	0	0	0	0	0	0	0	0
per provvedimento del giudice a seguito di udienza	0	0	0	0	0	0	0	0	0
per impossibilità a proseguire da parte comunità	0	0	0	0	0	0	0	0	0
per arresto/fermo	0	0	0	0	0	0	0	0	0
per fine competenza A.G. minorile	0	0	0	0	0	0	0	0	0
per trasferimento a struttura per adulti	0	0	0	0	0	0	0	0	0
Totale uscite (esclusi trasferimenti)	2	0	2	1	0	1	3	0	3
per trasferimento ad altra comunità (tutti i trasferimenti)	1	0	1	0	0	0	1	0	1
Totale uscite (inclusi trasferimenti)	3	0	3	1	0	1	4	0	4
Uscite per allontanamento arbitrario	1	0	1	0	0	0	1	0	1