

DIPARTIMENTO PER LA GIUSTIZIA MINORILE E DI COMUNITA'
SEZIONE STATISTICA

Flussi di utenza delle Comunità - Situazione nazionale

Anno 2020

RIEPILOGO INGRESSI E PRESENZE									
Ingressi e presenze	Italiani			Stranieri			Totale		
	M	F	M+F	M	F	M+F	M	F	M+F
INGRESSI									
Ingressi in comunità in funzione di Centro di prima accoglienza (CPA)	9	0	9	8	0	8	17	0	17
Ingressi in comunità (esclusi trasferimenti tra comunità)	902	51	953	459	39	498	1.361	90	1.451
Totale ingressi	911	51	962	467	39	506	1.378	90	1.468
PRESENZE									
Presenti al 31.12.2020	652	36	688	255	16	271	907	52	959
Presenza media giornaliera	662,1	36,0	698,1	271,8	22,1	293,9	933,9	58,1	992,0

COMUNITA' IN FUNZIONE DI CPA - MOTIVI DI INGRESSO E DI USCITA									
Motivo del movimento	Italiani			Stranieri			Totale		
	M	F	M+F	M	F	M+F	M	F	M+F
INGRESSI IN COMUNITA' IN FUNZIONE DI CPA									
Ingressi per arresto, fermo, accompagnamento*	9	0	9	8	0	8	17	0	17
USCITE DA COMUNITA' IN FUNZIONE DI CPA									
Con applicazione misura cautelare									
Prescrizioni	0	0	0	0	0	0	0	0	0
Permanenza in casa	2	0	2	2	0	2	4	0	4
Collocamento in comunità	4	0	4	4	0	4	8	0	8
Custodia cautelare	2	0	2	1	0	1	3	0	3
Altre uscite									
Remissione in libertà	1	0	1	0	0	0	1	0	1
Totale uscite	9	0	9	7	0	7	16	0	16
Rimasti in comunità per applicazione misura cautelare	0	0	0	1	0	1	1	0	1

* Ingressi ai sensi degli artt. 18 e 18 bis D.P.R. 448/88.

COMUNITA' - MOTIVI DI INGRESSO E DI USCITA

Motivo del movimento	Italiani			Stranieri			Totale		
	M	F	M+F	M	F	M+F	M	F	M+F
COLLOCAMENTI IN COMUNITA'									
per misura cautelare del collocamento in comunità (art.22 DPR 448/88)	484	24	508	210	23	233	694	47	741
da prescrizioni per trasformazione misura cautelare	0	0	0	0	0	0	0	0	0
da permanenza in casa per trasformazione misura cautelare	13	0	13	6	2	8	19	2	21
da IPM per trasformazione misura cautelare	59	6	65	74	3	77	133	9	142
da IPM per fine aggravamento della misura cautelare	100	3	103	57	3	60	157	6	163
per applicazione messa alla prova	206	17	223	83	4	87	289	21	310
per applicazione misure di sicurezza	15	1	16	1	0	1	16	1	17
per affidamento al servizio sociale	11	0	11	10	3	13	21	3	24
per affidamento s.s. in caso di tossicodipendente	4	0	4	2	0	2	6	0	6
per detenzione domiciliare in comunità	10	0	10	16	1	17	26	1	27
per libertà controllata	0	0	0	0	0	0	0	0	0
Totale ingressi (esclusi trasferimenti)	902	51	953	459	39	498	1.361	90	1.451
provenienti da altra comunità (tutti i trasferimenti)	174	7	181	86	2	88	260	9	269
Totale ingressi (inclusi trasferimenti)	1.076	58	1.134	545	41	586	1.621	99	1.720
<i>Rientri spontanei da allontanamento arbitrario</i>	139	3	142	76	0	76	215	3	218
<i>Rientri con accompagnamento da allontanamento arbitrario</i>	122	3	125	28	2	30	150	5	155
USCITE DA COMUNITA'									
per revoca misura cautelare	50	5	55	27	1	28	77	6	83
per decorrenza termini misura cautelare	34	2	36	26	4	30	60	6	66
<i>per trasformazione della misura cautelare</i>									
-per appl. art. 20 DPR 448/88 (prescrizioni)	20	1	21	5	0	5	25	1	26
-per appl. art. 21 DPR 448/88 (permanenza in casa)	70	2	72	19	1	20	89	3	92
-per appl. art. 23 DPR 448/88 (custodia cautelare)	7	0	7	3	0	3	10	0	10
per aggravamento della misura cautelare	72	1	73	35	0	35	107	1	108
per custodia cautelare per nuovo procedimento penale	3	0	3	1	0	1	4	0	4
per applicazione messa alla prova	6	1	7	1	1	2	7	2	9
per continuazione messa alla prova sul territorio	115	6	121	21	2	23	136	8	144
per revoca messa alla prova	14	0	14	3	0	3	17	0	17
per fine messa alla prova	221	21	242	93	14	107	314	35	349
per continuazione misura di comunità/alternativa sul territorio	3	1	4	1	0	1	4	1	5
per rinuncia a progetto di messa alla prova in comunità	39	3	42	17	2	19	56	5	61
per revoca misura penale di comunità/misura alternativa	6	0	6	4	0	4	10	0	10
per termine o modifica misura di sicurezza	11	0	11	2	0	2	13	0	13
per fine pena	19	0	19	21	1	22	40	1	41
per esecuzione pena	5	0	5	5	0	5	10	0	10
per provvedimento del giudice a seguito di udienza	40	1	41	12	1	13	52	2	54
per impossibilità a proseguire da parte della comunità	48	1	49	17	3	20	65	4	69
per arresto/fermo	0	0	0	4	0	4	4	0	4
per trasferimento a struttura per adulti	3	1	4	0	0	0	3	1	4
Totale uscite (esclusi trasferimenti)	786	46	832	317	30	347	1.103	76	1.179
per trasferimento ad altra comunità (tutti i trasferimenti)	211	10	221	111	2	113	322	12	334
Totale uscite (inclusi trasferimenti)	997	56	1.053	428	32	460	1.425	88	1.513
<i>Uscite per allontanamento arbitrario</i>	390	15	405	216	25	241	606	40	646

DIPARTIMENTO PER LA GIUSTIZIA MINORILE E DI COMUNITA'
SEZIONE STATISTICA

Collocamenti in comunità secondo il sesso e l'età
Anno 2020

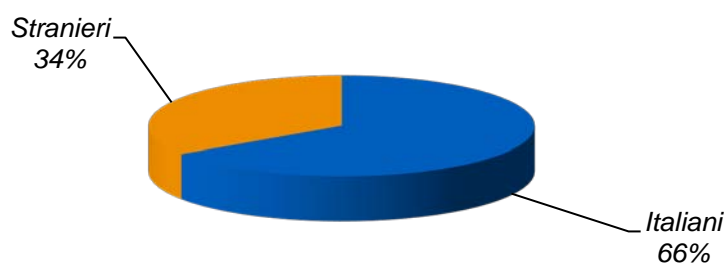
ETA'	SESSO		Totale
	Maschi	Femmine	
meno di 14 anni	4	1	5
14 anni	51	7	58
15 anni	180	5	185
16 anni	337	25	362
17 anni	484	31	515
giovani adulti	322	21	343
Totale	1.378	90	1.468

**DIPARTIMENTO PER LA GIUSTIZIA MINORILE E DI COMUNITA'
SEZIONE STATISTICA**

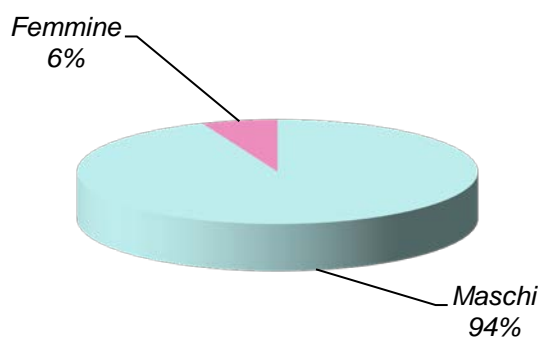
**Collocamenti in comunità secondo il sesso ed il Paese di provenienza
Anno 2020**

PAESI	SESSO		TOTALE
	Maschi	Femmine	
Italia	911	51	962
ALTRI PAESI DELL'UNIONE EUROPEA	55	14	69
Bulgaria	3	0	3
Croazia	3	5	8
Romania	46	9	55
Altri	3	0	3
ALTRI PAESI EUROPEI	93	17	110
Albania	44	0	44
Bosnia-Erzegovina	11	13	24
Moldova	17	1	18
Montenegro	4	0	4
Russa, Federazione	5	0	5
Serbia, Repubblica di	6	2	8
Turchia	3	0	3
Ucraina	3	0	3
Altri	0	1	1
AFRICA	281	5	286
Algeria	13	0	13
Burkina Faso (ex Alto Volta)	3	0	3
Congo (Repubblica del)	4	0	4
Costa d'Avorio	2	1	3
Egitto	32	0	32
Gambia	3	1	4
Marocco	122	2	124
Nigeria	3	0	3
Senegal	13	0	13
Sudan	5	0	5
Tunisia	74	0	74
Altri	7	1	8
AMERICA	32	2	34
Brasile	7	0	7
Colombia	3	0	3
Dominicana, Repubblica	6	0	6
Ecuador	6	1	7
Venezuela	7	0	7
Altri	3	1	4
ASIA	5	0	5
Apolide	1	1	2
TOTALE	1.378	90	1.468

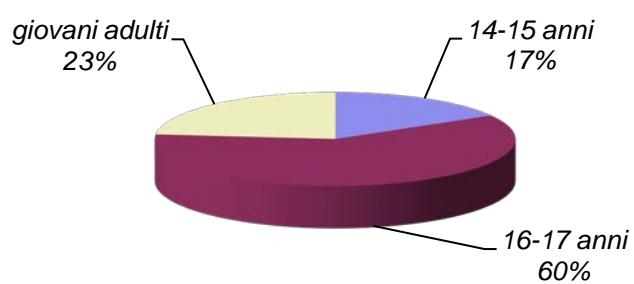
Collocamenti in comunità nell'anno 2020 secondo la nazionalità. Valori percentuali.



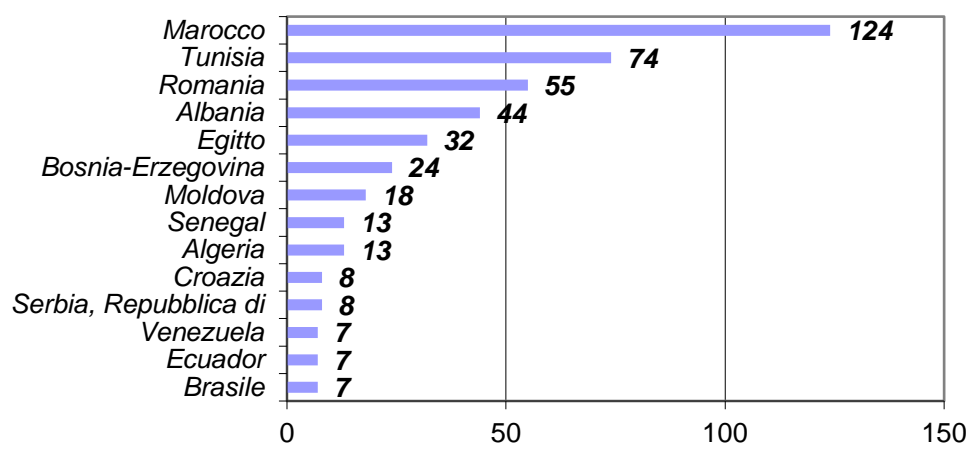
Collocamenti in comunità nell'anno 2020 secondo il sesso. Valori percentuali.



Collocamenti in comunità nell'anno 2020 secondo l'età. Valori percentuali.



Collocamenti in comunità nell'anno 2020: principali Paesi di provenienza dei minori stranieri (prime dieci frequenze)



DIPARTIMENTO PER LA GIUSTIZIA MINORILE E DI COMUNITA'
SEZIONE STATISTICA

Flussi di utenza delle Comunità - Italia Settentrionale
Anno 2020

RIEPILOGO INGRESSI E PRESENZE

Ingressi e presenze	Italiani			Stranieri			Totale		
	M	F	M+F	M	F	M+F	M	F	M+F
INGRESSI									
Ingressi in comunità in funzione di Centro di prima accoglienza (CPA)	8	0	8	8	0	8	16	0	16
Ingressi in comunità □	378	24	402	328	13	341	706	37	743
Trasferimenti da altre comunità	100	6	106	66	2	68	166	8	174
Totale ingressi	486	30	516	402	15	417	888	45	933
PRESENZE									
Presenti al 31.12.2020	251	16	267	168	6	174	419	22	441
Presenza media giornaliera	255,3	18,2	273,5	179,0	11,9	190,9	434,3	30,2	464,5

COMUNITA' IN FUNZIONE DI CPA - MOTIVI DI INGRESSO E DI USCITA

Motivo del movimento	Italiani			Stranieri			Totale		
	M	F	M+F	M	F	M+F	M	F	M+F
INGRESSI IN COMUNITA' IN FUNZIONE DI CPA									
Ingressi per arresto, fermo, accompagnamento*	8	0	8	8	0	8	16	0	16
USCITE DA COMUNITA' IN FUNZIONE DI CPA									
Con applicazione misura cautelare									
Prescrizioni	0	0	0	0	0	0	0	0	0
Permanenza in casa	2	0	2	2	0	2	4	0	4
Collocamento in comunità	4	0	4	4	0	4	8	0	8
Custodia cautelare	2	0	2	1	0	1	3	0	3
Altre uscite									
Remissione in libertà	1	0	1	0	0	0	1	0	1
Totale uscite	9	0	9	7	0	7	16	0	16
Rimasti in comunità per applicazione misura cautelare	0	0	0	1	0	1	1	0	1

*Ingressi ai sensi degli artt. 18 e 18 bis D.P.R. 448/88.

COMUNITA' - MOTIVI DI INGRESSO E DI USCITA

Motivo del movimento	Italiani			Stranieri			Totale		
	M	F	M+F	M	F	M+F	M	F	M+F
COLLOCAMENTI IN COMUNITA'									
per misura cautelare del collocamento in comunità (art.22 DPR 448/88)	193	11	204	142	5	147	335	16	351
da prescrizioni per trasformazione misura cautelare	0	0	0	0	0	0	0	0	0
da permanenza in casa per trasformazione misura cautelare	3	0	3	3	1	4	6	1	7
da IPM per trasformazione misura cautelare	23	1	24	58	1	59	81	2	83
da IPM per fine aggravamento della misura cautelare	39	3	42	47	1	48	86	4	90
per applicazione messa alla prova	103	9	112	64	4	68	167	13	180
per applicazione misure di sicurezza	6	0	6	1	0	1	7	0	7
per affidamento al servizio sociale	7	0	7	5	1	6	12	1	13
per affidamento s.s. in caso di tossicodipendente	3	0	3	2	0	2	5	0	5
per detenzione domiciliare in comunità	1	0	1	6	0	6	7	0	7
per libertà controllata	0	0	0	0	0	0	0	0	0
Totale ingressi (esclusi trasferimenti)	378	24	402	328	13	341	706	37	743
provenienti da altra comunità (tutti i trasferimenti)	100	6	106	66	2	68	166	8	174
Totale ingressi (inclusi trasferimenti)	478	30	508	394	15	409	872	45	917
<i>Rientri spontanei da allontanamento arbitrario</i>	59	3	62	38	0	38	97	3	100
<i>Rientri con accompagnamento da allontanamento arbitrario</i>	42	2	44	16	1	17	58	3	61
USCITE DA COMUNITA'									
per revoca misura cautelare	31	2	33	23	1	24	54	3	57
per decorrenza termini misura cautelare	10	2	12	16	0	16	26	2	28
<i>per trasformazione della misura cautelare</i>									
-per appl. art. 20 DPR 448/88 (prescrizioni)	6	1	7	1	0	1	7	1	8
-per appl. art. 21 DPR 448/88 (permanenza in casa)	26	1	27	14	0	14	40	1	41
-per appl. art. 23 DPR 448/88 (custodia cautelare)	0	0	0	2	0	2	2	0	2
per aggravamento della misura cautelare	35	1	36	26	0	26	61	1	62
per custodia cautelare per nuovo procedimento penale	0	0	0	1	0	1	1	0	1
per applicazione messa alla prova	3	0	3	1	0	1	4	0	4
per continuazione messa alla prova sul territorio	34	2	36	18	1	19	52	3	55
per revoca messa alla prova	4	0	4	2	0	2	6	0	6
per fine messa alla prova	84	12	96	58	9	67	142	21	163
per continuazione misura di comunità/alternativa sul territorio	0	1	1	1	0	1	1	1	2
per rinuncia a progetto di messa alla prova in comunità	30	3	33	16	2	18	46	5	51
per revoca misura penale di comunità/misura alternativa	1	0	1	1	0	1	2	0	2
per termine o modifica misura di sicurezza	6	0	6	2	0	2	8	0	8
per fine pena	7	0	7	11	0	11	18	0	18
per esecuzione pena	1	0	1	5	0	5	6	0	6
per provvedimento del giudice a seguito di udienza	1	0	1	3	1	4	4	1	5
per impossibilità a proseguire da parte della comunità	39	1	40	17	2	19	56	3	59
per arresto/fermo	0	0	0	4	0	4	4	0	4
per trasferimento a struttura per adulti	2	0	2	0	0	0	2	0	2
Totale uscite (esclusi trasferimenti)	320	26	346	222	16	238	542	42	584
per trasferimento ad altra comunità (tutti i trasferimenti)	122	6	128	88	1	89	210	7	217
Totale uscite (inclusi trasferimenti)	442	32	474	310	17	327	752	49	801
<i>Uscite per allontanamento arbitrario</i>	138	10	148	131	10	141	269	20	289

DIPARTIMENTO PER LA GIUSTIZIA MINORILE E DI COMUNITA'
SEZIONE STATISTICA

Flussi di utenza delle Comunità - Italia Centrale
Anno 2020

RIEPILOGO INGRESSI E PRESENZE

Ingressi e presenze	Italiani			Stranieri			Totale		
	M	F	M+F	M	F	M+F	M	F	M+F
INGRESSI									
Ingressi in comunità in funzione di Centro di prima accoglienza (CPA)	0	0	0	0	0	0	0	0	0
Ingressi in comunità □	130	13	143	61	23	84	191	36	227
Trasferimenti da altre comunità	2	0	2	0	0	0	2	0	2
Totale ingressi	132	13	145	61	23	84	193	36	229
PRESENZE									
Presenti al 31.12.2020	85	7	92	37	5	42	122	12	134
Presenza media giornaliera	85,7	5,2	90,9	39,9	6,0	45,8	125,6	11,1	136,7

COMUNITA' IN FUNZIONE DI CPA - MOTIVI DI INGRESSO E DI USCITA

Motivo del movimento	Italiani			Stranieri			Totale		
	M	F	M+F	M	F	M+F	M	F	M+F
INGRESSI IN COMUNITA' IN FUNZIONE DI CPA									
Ingressi per arresto, fermo, accompagnamento*	0	0	0	0	0	0	0	0	0
USCITE DA COMUNITA' IN FUNZIONE DI CPA									
Con applicazione misura cautelare									
Prescrizioni	0	0	0	0	0	0	0	0	0
Permanenza in casa	0	0	0	0	0	0	0	0	0
Collocamento in comunità	0	0	0	0	0	0	0	0	0
Custodia cautelare	0	0	0	0	0	0	0	0	0
Altre uscite									
Remissione in libertà	0	0	0	0	0	0	0	0	0
Totale uscite	0	0	0	0	0	0	0	0	0
Rimasti in comunità per applicazione misura cautelare	0	0	0	0	0	0	0	0	0

*Ingressi ai sensi degli artt. 18 e 18 bis D.P.R. 448/88.

COMUNITA' - MOTIVI DI INGRESSO E DI USCITA

Motivo del movimento	Italiani			Stranieri			Totale		
	M	F	M+F	M	F	M+F	M	F	M+F
COLLOCAMENTI IN COMUNITA'									
per misura cautelare del collocamento in comunità (art.22 DPR 448/88)	85	5	90	36	16	52	121	21	142
da prescrizioni per trasformazione misura cautelare	0	0	0	0	0	0	0	0	0
da permanenza in casa per trasformazione misura cautelare	4	0	4	1	1	2	5	1	6
da IPM per trasformazione misura cautelare	5	2	7	8	2	10	13	4	17
da IPM per fine aggravamento della misura cautelare	4	0	4	2	2	4	6	2	8
per applicazione messa alla prova	29	6	35	10	0	10	39	6	45
per applicazione misure di sicurezza	1	0	1	0	0	0	1	0	1
per affidamento al servizio sociale	0	0	0	1	2	3	1	2	3
per affidamento s.s. in caso di tossicodipendente	0	0	0	0	0	0	0	0	0
per detenzione domiciliare in comunità	2	0	2	3	0	3	5	0	5
Totale ingressi (esclusi trasferimenti)	130	13	143	61	23	84	191	36	227
provenienti da altra comunità (tutti i trasferimenti)	2	0	2	0	0	0	2	0	2
Totale ingressi (inclusi trasferimenti)	132	13	145	61	23	84	193	36	229
<i>Rientri spontanei da allontanamento arbitrario</i>	11	0	11	6	0	6	17	0	17
<i>Rientri con accompagnamento da allontanamento arbitrario</i>	4	1	5	2	1	3	6	2	8
USCITE DA COMUNITA'									
per revoca misura cautelare	2	0	2	2	0	2	4	0	4
per decorrenza termini misura cautelare	13	0	13	9	4	13	22	4	26
<i>per trasformazione della misura cautelare</i>									
-per appl. art. 20 DPR 448/88 (prescrizioni)	6	0	6	2	0	2	8	0	8
-per appl. art. 21 DPR 448/88 (permanenza in casa)	7	1	8	3	1	4	10	2	12
-per appl. art. 23 DPR 448/88 (custodia cautelare)	3	0	3	0	0	0	3	0	3
per aggravamento della misura cautelare	7	0	7	3	0	3	10	0	10
per custodia cautelare per nuovo procedimento penale	0	0	0	0	0	0	0	0	0
per applicazione messa alla prova	1	1	2	0	1	1	1	2	3
per continuazione messa alla prova sul territorio	7	1	8	1	1	2	8	2	10
per revoca messa alla prova	4	0	4	1	0	1	5	0	5
per fine messa alla prova	36	3	39	18	2	20	54	5	59
per continuazione misura di comunità/alternativa sul territorio	0	0	0	0	0	0	0	0	0
per rinuncia a progetto di messa alla prova in comunità	2	0	2	0	0	0	2	0	2
per revoca misura penale di comunità/misura alternativa	1	0	1	2	0	2	3	0	3
per termine o modifica misura di sicurezza	0	0	0	0	0	0	0	0	0
per fine pena	1	0	1	3	1	4	4	1	5
per esecuzione pena	0	0	0	0	0	0	0	0	0
per provvedimento del giudice a seguito di udienza	11	1	12	4	0	4	15	1	16
per impossibilità a proseguire da parte della comunità	3	0	3	0	1	1	3	1	4
per arresto/fermo	0	0	0	0	0	0	0	0	0
per trasferimento a struttura per adulti	0	1	1	0	0	0	0	1	1
Totale uscite (esclusi trasferimenti)	104	8	112	48	11	59	152	19	171
per trasferimento ad altra comunità (tutti i trasferimenti)	11	2	13	2	1	3	13	3	16
Totale uscite (inclusi trasferimenti)	115	10	125	50	12	62	165	22	187
<i>Uscite per allontanamento arbitrario</i>	33	4	37	29	14	43	62	18	80

DIPARTIMENTO PER LA GIUSTIZIA MINORILE E DI COMUNITA'
SEZIONE STATISTICA

Flussi di utenza delle Comunità - Italia Meridionale
Anno 2020

RIEPILOGO INGRESSI E PRESENZE

Ingressi e presenze	Italiani			Stranieri			Totale		
	M	F	M+F	M	F	M+F	M	F	M+F
INGRESSI									
Ingressi in comunità in funzione di Centro di prima accoglienza (CPA)	1	0	1	0	0	0	1	0	1
Ingressi in comunità □	234	8	242	41	1	42	275	9	284
Trasferimenti da altre comunità	34	0	34	8	0	8	42	0	42
Totale ingressi	269	8	277	49	1	50	318	9	327
PRESENZE									
Presenti al 31.12.2020	180	9	189	29	2	31	209	11	220
Presenza media giornaliera	188,3	9,6	197,9	25,6	1,4	26,9	213,9	10,9	224,8

COMUNITA' IN FUNZIONE DI CPA - MOTIVI DI INGRESSO E DI USCITA

Motivo del movimento	Italiani			Stranieri			Totale		
	M	F	M+F	M	F	M+F	M	F	M+F
INGRESSI IN COMUNITA' IN FUNZIONE DI CPA									
Ingressi per arresto, fermo, accompagnamento*	1	0	1	0	0	0	1	0	1
USCITE DA COMUNITA' IN FUNZIONE DI CPA									
Con applicazione misura cautelare									
Prescrizioni	0	0	0	0	0	0	0	0	0
Permanenza in casa	0	0	0	0	0	0	0	0	0
Collocamento in comunità	0	0	0	0	0	0	0	0	0
Custodia cautelare	0	0	0	0	0	0	0	0	0
Altre uscite									
Remissione in libertà	0	0	0	0	0	0	0	0	0
Totale uscite	0	0	0	0	0	0	0	0	0
Rimasti in comunità per applicazione misura cautelare	1	0	1	0	0	0	1	0	1

*Ingressi ai sensi degli artt. 18 e 18 bis D.P.R. 448/88.

COMUNITA' - MOTIVI DI INGRESSO E DI USCITA

Motivo del movimento	Italiani			Stranieri			Totale		
	M	F	M+F	M	F	M+F	M	F	M+F
COLLOCAMENTI IN COMUNITA'									
per misura cautelare del collocamento in comunità (art.22 DPR 448/88)	112	3	115	20	0	20	132	3	135
da prescrizioni per trasformazione misura cautelare	0	0	0	0	0	0	0	0	0
da permanenza in casa per trasformazione misura cautelare	5	0	5	1	0	1	6	0	6
da IPM per trasformazione misura cautelare	22	2	24	5	0	5	27	2	29
da IPM per fine aggravamento della misura cautelare	29	0	29	6	0	6	35	0	35
per applicazione messa alla prova	54	2	56	5	0	5	59	2	61
per applicazione misure di sicurezza	4	1	5	0	0	0	4	1	5
per affidamento al servizio sociale	0	0	0	1	0	1	1	0	1
per affidamento s.s. in caso di tossicodipendente	1	0	1	0	0	0	1	0	1
per detenzione domiciliare in comunità	7	0	7	3	1	4	10	1	11
per libertà controllata	0	0	0	0	0	0	0	0	0
Totale ingressi (esclusi trasferimenti)	234	8	242	41	1	42	275	9	284
provenienti da altra comunità (tutti i trasferimenti)	34	0	34	8	0	8	42	0	42
Totale ingressi (inclusi trasferimenti)	268	8	276	49	1	50	317	9	326
<i>Rientri spontanei da allontanamento arbitrario</i>	11	0	11	5	0	5	16	0	16
<i>Rientri con accompagnamento da allontanamento arbitrario</i>	46	0	46	7	0	7	53	0	53
USCITE DA COMUNITA'									
per revoca misura cautelare	10	0	10	1	0	1	11	0	11
per decorrenza termini misura cautelare	8	0	8	1	0	1	9	0	9
<i>per trasformazione della misura cautelare</i>									
-per appl. art. 20 DPR 448/88 (prescrizioni)	6	0	6	2	0	2	8	0	8
-per appl. art. 21 DPR 448/88 (permanenza in casa)	24	0	24	1	0	1	25	0	25
-per appl. art. 23 DPR 448/88 (custodia cautelare)	1	0	1	1	0	1	2	0	2
per aggravamento della misura cautelare	16	0	16	4	0	4	20	0	20
per custodia cautelare per nuovo procedimento penale	2	0	2	0	0	0	2	0	2
per applicazione messa alla prova	1	0	1	0	0	0	1	0	1
per continuazione messa alla prova sul territorio	44	3	47	1	0	1	45	3	48
per revoca messa alla prova	1	0	1	0	0	0	1	0	1
per fine messa alla prova	58	5	63	4	1	5	62	6	68
per applicazione misura alternativa	0	0	0	0	0	0	0	0	0
per continuazione misura di comunità/alternativa sul territorio	3	0	3	0	0	0	3	0	3
per rinuncia a progetto di messa alla prova in comunità	5	0	5	0	0	0	5	0	5
per revoca misura penale di comunità/misura alternativa	3	0	3	0	0	0	3	0	3
per termine o modifica misura di sicurezza	3	0	3	0	0	0	3	0	3
per fine pena	8	0	8	4	0	4	12	0	12
per esecuzione pena	3	0	3	0	0	0	3	0	3
per provvedimento del giudice a seguito di udienza	22	0	22	0	0	0	22	0	22
dimissioni dalla comunità per rimpatrio o estradizione	0	0	0	0	0	0	0	0	0
per impossibilità a proseguire da parte della comunità	2	0	2	0	0	0	2	0	2
per arresto/fermo	0	0	0	0	0	0	0	0	0
per trasferimento a struttura per adulti	0	0	0	0	0	0	0	0	0
Totale uscite (esclusi trasferimenti)	220	8	228	19	1	20	239	9	248
per trasferimento ad altra comunità (tutti i trasferimenti)	38	1	39	8	0	8	46	1	47
Totale uscite (inclusi trasferimenti)	258	9	267	27	1	28	285	10	295
<i>Uscite per allontanamento arbitrario</i>	92	1	93	20	1	21	112	2	114

Flussi di utenza delle Comunità - Isole

Anno 2020

RIEPILOGO INGRESSI E PRESENZE

Ingressi e presenze	Italiani			Stranieri			Totale		
	M	F	M+F	M	F	M+F	M	F	M+F
INGRESSI									
Ingressi in comunità in funzione di Centro di prima accoglienza (CPA)	0	0	0	0	0	0	0	0	0
Ingressi in comunità □	160	6	166	29	2	31	189	8	197
Trasferimenti da altre comunità	38	1	39	12	0	12	50	1	51
Totale ingressi	198	7	205	41	2	43	239	9	248
PRESENZE									
Presenti al 31.12.2020	136	4	140	21	3	24	157	7	164
Presenza media giornaliera	132,8	3,0	135,8	27,4	2,9	30,3	160,2	5,9	166,0

COMUNITA' IN FUNZIONE DI CPA - MOTIVI DI INGRESSO E DI USCITA

Motivo del movimento	Italiani			Stranieri			Totale		
	M	F	M+F	M	F	M+F	M	F	M+F
INGRESSI IN COMUNITA' IN FUNZIONE DI CPA									
Ingressi per arresto, fermo, accompagnamento*	0	0	0	0	0	0	0	0	0
USCITE DA COMUNITA' IN FUNZIONE DI CPA									
Con applicazione misura cautelare									
Prescrizioni	0	0	0	0	0	0	0	0	0
Permanenza in casa	0	0	0	0	0	0	0	0	0
Collocamento in comunità	0	0	0	0	0	0	0	0	0
Custodia cautelare	0	0	0	0	0	0	0	0	0
Altre uscite									
Remissione in libertà	0	0	0	0	0	0	0	0	0
Totale uscite	0	0	0	0	0	0	0	0	0
Rimasti in comunità per applicazione misura cautelare	0	0	0	0	0	0	0	0	0

*Ingressi ai sensi degli artt. 18 e 18 bis D.P.R. 448/88.

COMUNITA' - MOTIVI DI INGRESSO E DI USCITA

Motivo del movimento	Italiani			Stranieri			Totale		
	M	F	M+F	M	F	M+F	M	F	M+F
COLLOCAMENTI IN COMUNITA'									
per misura cautelare del collocamento in comunità (art.22 DPR 448/88)	94	5	99	12	2	14	106	7	113
da prescrizioni per trasformazione misura cautelare	0	0	0	0	0	0	0	0	0
da permanenza in casa per trasformazione misura cautelare	1	0	1	1	0	1	2	0	2
da IPM per trasformazione misura cautelare	9	1	10	3	0	3	12	1	13
da IPM per fine aggravamento della misura cautelare	28	0	28	2	0	2	30	0	30
per applicazione messa alla prova	20	0	20	4	0	4	24	0	24
per applicazione misure di sicurezza	4	0	4	0	0	0	4	0	4
per affidamento al servizio sociale	4	0	4	3	0	3	7	0	7
per affidamento s.s. in caso di tossicodipendente	0	0	0	0	0	0	0	0	0
per detenzione domiciliare in comunità	0	0	0	4	0	4	4	0	4
per libertà controllata	0	0	0	0	0	0	0	0	0
Totale ingressi (esclusi trasferimenti)	160	6	166	29	2	31	189	8	197
provenienti da altra comunità (tutti i trasferimenti)	38	1	39	12	0	12	50	1	51
Totale ingressi (inclusi trasferimenti)	198	7	205	41	2	43	239	9	248
<i>Rientri spontanei da allontanamento arbitrario</i>	58	0	58	27	0	27	85	0	85
<i>Rientri con accompagnamento da allontanamento arbitrario</i>	30	0	30	3	0	3	33	0	33
USCITE DA COMUNITA'									
per revoca misura cautelare	7	3	10	1	0	1	8	3	11
per decorrenza termini misura cautelare	3	0	3	0	0	0	3	0	3
<i>per trasformazione della misura cautelare</i>									
-per appl. art. 20 DPR 448/88 (prescrizioni)	2	0	2	0	0	0	2	0	2
-per appl. art. 21 DPR 448/88 (permanenza in casa)	13	0	13	1	0	1	14	0	14
-per appl. art. 23 DPR 448/88 (custodia cautelare)	3	0	3	0	0	0	3	0	3
per aggravamento della misura cautelare	14	0	14	2	0	2	16	0	16
per custodia cautelare per nuovo procedimento penale	1	0	1	0	0	0	1	0	1
per applicazione messa alla prova	1	0	1	0	0	0	1	0	1
per continuazione messa alla prova sul territorio	30	0	30	1	0	1	31	0	31
per revoca messa alla prova	5	0	5	0	0	0	5	0	5
per fine messa alla prova	43	1	44	13	2	15	56	3	59
per applicazione misura alternativa	0	0	0	0	0	0	0	0	0
per continuazione misura di comunità/alternativa sul territorio	0	0	0	0	0	0	0	0	0
per rinuncia a progetto di messa alla prova in comunità	2	0	2	1	0	1	3	0	3
per revoca misura penale di comunità/misura alternativa	1	0	1	1	0	1	2	0	2
per termine o modifica misura di sicurezza	2	0	2	0	0	0	2	0	2
per fine pena	3	0	3	3	0	3	6	0	6
per esecuzione pena	1	0	1	0	0	0	1	0	1
per provvedimento del giudice a seguito di udienza	6	0	6	5	0	5	11	0	11
dimissioni dalla comunità per rimpatrio o estradizione	0	0	0	0	0	0	0	0	0
per impossibilità a proseguire da parte della comunità	4	0	4	0	0	0	4	0	4
per arresto/fermo	0	0	0	0	0	0	0	0	0
per trasferimento a struttura per adulti	1	0	1	0	0	0	1	0	1
Totale uscite (esclusi trasferimenti)	142	4	146	28	2	30	170	6	176
per trasferimento ad altra comunità (tutti i trasferimenti)	40	1	41	13	0	13	53	1	54
Totale uscite (inclusi trasferimenti)	182	5	187	41	2	43	223	7	230
<i>Uscite per allontanamento arbitrario</i>	127	0	127	36	0	36	163	0	163

DIPARTIMENTO PER LA GIUSTIZIA MINORILE E DI COMUNITA'
SEZIONE STATISTICA

Flussi di utenza delle Comunità private - Situazione nazionale
Anno 2020

RIEPILOGO INGRESSI E PRESENZE

Ingressi e presenze	Italiani			Stranieri			Totale		
	M	F	M+F	M	F	M+F	M	F	M+F
INGRESSI									
Ingressi in comunità in funzione di Centro di prima accoglienza (CPA)	9	0	9	8	0	8	17	0	17
Ingressi in comunità □	880	51	931	434	39	473	1.314	90	1.404
Trasferimenti da altre comunità	173	7	180	86	2	88	259	9	268
Totale ingressi	1.062	58	1.120	528	41	569	1.590	99	1.689
PRESENZE									
Presenti al 31.12.2020	642	36	678	251	16	267	893	52	945
Presenza media giornaliera	650,6	36,0	686,6	264,7	22,1	286,8	915,3	58,1	973,4

COMUNITA' IN FUNZIONE DI CPA - MOTIVI DI INGRESSO E DI USCITA

Motivo del movimento	Italiani			Stranieri			Totale		
	M	F	M+F	M	F	M+F	M	F	M+F
INGRESSI IN COMUNITA' IN FUNZIONE DI CPA									
Ingressi per arresto, fermo, accompagnamento*	9	0	9	8	0	8	17	0	17
USCITE DA COMUNITA' IN FUNZIONE DI CPA									
Con applicazione misura cautelare									
Prescrizioni	0	0	0	0	0	0	0	0	0
Permanenza in casa	2	0	2	2	0	2	4	0	4
Collocamento in comunità	4	0	4	4	0	4	8	0	8
Custodia cautelare	2	0	2	1	0	1	3	0	3
Altre uscite									
Remissione in libertà	1	0	1	0	0	0	1	0	1
Minore di 14 anni	0	0	0	0	0	0	0	0	0
Estraneità al fatto	0	0	0	0	0	0	0	0	0
Minore in stato di gravidanza	0	0	0	0	0	0	0	0	0
Mancanza di altri presupposti	0	0	0	0	0	0	0	0	0
Decorrenza termini	0	0	0	0	0	0	0	0	0
Maggiorenne	0	0	0	0	0	0	0	0	0
Totale uscite	9	0	9	7	0	7	16	0	16
Rimasti in comunità per applicazione misura cautelare	0	0	0	1	0	1	1	0	1

*Ingressi ai sensi degli artt. 18 e 18 bis D.P.R. 448/88.

COMUNITA' - MOTIVI DI INGRESSO E DI USCITA

Motivo del movimento	Italiani			Stranieri			Totale		
	M	F	M+F	M	F	M+F	M	F	M+F
COLLOCAMENTI IN COMUNITA'									
per misura cautelare del collocamento in comunità (art.22 DPR 448/88)	466	24	490	189	23	212	655	47	702
da prescrizioni per trasformazione misura cautelare	0	0	0	0	0	0	0	0	0
da permanenza in casa per trasformazione misura cautelare	13	0	13	6	2	8	19	2	21
da IPM per trasformazione misura cautelare	57	6	63	72	3	75	129	9	138
da IPM per fine aggravamento della misura cautelare	100	3	103	56	3	59	156	6	162
per applicazione messa alla prova	204	17	221	83	4	87	287	21	308
per applicazione misure di sicurezza	15	1	16	1	0	1	16	1	17
per affidamento al servizio sociale	11	0	11	10	3	13	21	3	24
per affidamento s.s. in caso di tossicodipendente	4	0	4	2	0	2	6	0	6
per detenzione domiciliare in comunità	10	0	10	15	1	16	25	1	26
per libertà controllata	0	0	0	0	0	0	0	0	0
Totale ingressi (esclusi trasferimenti)	880	51	931	434	39	473	1.314	90	1.404
provenienti da altra comunità (tutti i trasferimenti)	173	7	180	86	2	88	259	9	268
Totale ingressi (inclusi trasferimenti)	1.053	58	1.111	520	41	561	1.573	99	1.672
<i>Rientri spontanei da allontanamento arbitrario</i>	139	3	142	75	0	75	214	3	217
<i>Rientri con accompagnamento da allontanamento arbitrario</i>	120	3	123	28	2	30	148	5	153
USCITE DA COMUNITA'									
per revoca misura cautelare	49	5	54	25	1	26	74	6	80
per decorrenza termini misura cautelare	34	2	36	26	4	30	60	6	66
<i>per trasformazione della misura cautelare</i>									
-per appl. art. 20 DPR 448/88 (prescrizioni)	20	1	21	5	0	5	25	1	26
-per appl. art. 21 DPR 448/88 (permanenza in casa)	66	2	68	17	1	18	83	3	86
-per appl. art. 23 DPR 448/88 (custodia cautelare)	7	0	7	3	0	3	10	0	10
per aggravamento della misura cautelare	71	1	72	33	0	33	104	1	105
per custodia cautelare per nuovo procedimento penale	3	0	3	1	0	1	4	0	4
per applicazione messa alla prova	4	1	5	0	1	1	4	2	6
per continuazione messa alla prova sul territorio	110	6	116	19	2	21	129	8	137
per revoca messa alla prova	14	0	14	3	0	3	17	0	17
per fine messa alla prova	221	21	242	93	14	107	314	35	349
per continuazione misura di comunità/alternativa sul territorio	3	1	4	1	0	1	4	1	5
per rinuncia a progetto di messa alla prova in comunità	39	3	42	17	2	19	56	5	61
per revoca misura penale di comunità/misura alternativa	6	0	6	4	0	4	10	0	10
per termine o modifica misura di sicurezza	11	0	11	2	0	2	13	0	13
per fine pena	18	0	18	19	1	20	37	1	38
per esecuzione pena	5	0	5	5	0	5	10	0	10
per provvedimento del giudice a seguito di udienza	40	1	41	12	1	13	52	2	54
per impossibilità a proseguire da parte della comunità	48	1	49	17	3	20	65	4	69
per arresto/fermo	0	0	0	4	0	4	4	0	4
per trasferimento a struttura per adulti	3	1	4	0	0	0	3	1	4
Totale uscite (esclusi trasferimenti)	772	46	818	306	30	336	1.078	76	1.154
per trasferimento ad altra comunità (tutti i trasferimenti)	197	10	207	96	2	98	293	12	305
Totale uscite (inclusi trasferimenti)	969	56	1.025	402	32	434	1.371	88	1.459
<i>Uscite per allontanamento arbitrario</i>	386	15	401	213	25	238	599	40	639

DIPARTIMENTO PER LA GIUSTIZIA MINORILE E DI COMUNITA'
SEZIONE STATISTICA

Flussi di utenza delle Comunità private - CGM di Bari
Anno 2020

RIEPILOGO INGRESSI E PRESENZE

Ingressi e presenze	Italiani			Stranieri			Totale		
	M	F	M+F	M	F	M+F	M	F	M+F
INGRESSI									
Ingressi in comunità in funzione di Centro di prima accoglienza (CPA)	0	0	0	0	0	0	0	0	0
Ingressi in comunità □	91	1	92	12	0	12	103	1	104
Trasferimenti da altre comunità	13	0	13	1	0	1	14	0	14
Totale ingressi	104	1	105	13	0	13	117	1	118
PRESENZE									
Presenti al 31.12.2020	65	1	66	7	1	8	72	2	74
Presenza media giornaliera	68,9	0,8	69,7	5,3	1,2	6,5	74,3	1,9	76,2

COMUNITA' IN FUNZIONE DI CPA - MOTIVI DI INGRESSO E DI USCITA

Motivo del movimento	Italiani			Stranieri			Totale		
	M	F	M+F	M	F	M+F	M	F	M+F
INGRESSI IN COMUNITA' IN FUNZIONE DI CPA									
Ingressi per arresto, fermo, accompagnamento*	0	0	0	0	0	0	0	0	0
USCITE DA COMUNITA' IN FUNZIONE DI CPA									
Con applicazione misura cautelare									
Prescrizioni	0	0	0	0	0	0	0	0	0
Permanenza in casa	0	0	0	0	0	0	0	0	0
Collocamento in comunità	0	0	0	0	0	0	0	0	0
Custodia cautelare	0	0	0	0	0	0	0	0	0
Altre uscite									
Remissione in libertà	0	0	0	0	0	0	0	0	0
Minore di 14 anni	0	0	0	0	0	0	0	0	0
Estraneità al fatto	0	0	0	0	0	0	0	0	0
Minore in stato di gravidanza	0	0	0	0	0	0	0	0	0
Mancanza di altri presupposti	0	0	0	0	0	0	0	0	0
Decorrenza termini	0	0	0	0	0	0	0	0	0
Maggiorenne	0	0	0	0	0	0	0	0	0
Totale uscite	0	0	0	0	0	0	0	0	0
Rimasti in comunità per applicazione misura cautelare	0	0	0	0	0	0	0	0	0

*Ingressi ai sensi degli artt. 18 e 18 bis D.P.R. 448/88.

COMUNITA' - MOTIVI DI INGRESSO E DI USCITA

Motivo del movimento	Italiani			Stranieri			Totale		
	M	F	M+F	M	F	M+F	M	F	M+F
COLLOCAMENTI IN COMUNITA'									
per misura cautelare del collocamento in comunità (art.22 DPR 448/88)	37	0	37	4	0	4	41	0	41
da prescrizioni per trasformazione misura cautelare	0	0	0	0	0	0	0	0	0
da permanenza in casa per trasformazione misura cautelare	3	0	3	1	0	1	4	0	4
da IPM per trasformazione misura cautelare	7	0	7	1	0	1	8	0	8
da IPM per fine aggravamento della misura cautelare	9	0	9	2	0	2	11	0	11
per applicazione messa alla prova	31	1	32	4	0	4	35	1	36
per applicazione misure di sicurezza	1	0	1	0	0	0	1	0	1
per affidamento al servizio sociale	0	0	0	0	0	0	0	0	0
per affidamento s.s. in caso di tossicodipendente	1	0	1	0	0	0	1	0	1
per detenzione domiciliare in comunità	2	0	2	0	0	0	2	0	2
per libertà controllata	0	0	0	0	0	0	0	0	0
Totale ingressi (esclusi trasferimenti)	91	1	92	12	0	12	103	1	104
provenienti da altra comunità (tutti i trasferimenti)	13	0	13	1	0	1	14	0	14
Totale ingressi (inclusi trasferimenti)	104	1	105	13	0	13	117	1	118
<i>Rientri spontanei da allontanamento arbitrario</i>	6	0	6	2	0	2	8	0	8
<i>Rientri con accompagnamento da allontanamento arbitrario</i>	11	0	11	3	0	3	14	0	14
USCITE DA COMUNITA'									
per revoca misura cautelare	7	0	7	0	0	0	7	0	7
per decorrenza termini misura cautelare	7	0	7	0	0	0	7	0	7
<i>per trasformazione della misura cautelare</i>									
-per appl. art. 20 DPR 448/88 (prescrizioni)	6	0	6	2	0	2	8	0	8
-per appl. art. 21 DPR 448/88 (permanenza in casa)	7	0	7	0	0	0	7	0	7
-per appl. art. 23 DPR 448/88 (custodia cautelare)	0	0	0	0	0	0	0	0	0
per aggravamento della misura cautelare	2	0	2	1	0	1	3	0	3
per custodia cautelare per nuovo procedimento penale	0	0	0	0	0	0	0	0	0
per applicazione messa alla prova	0	0	0	0	0	0	0	0	0
per continuazione messa alla prova sul territorio	7	0	7	0	0	0	0	0	0
per revoca messa alla prova	0	0	0	0	0	0	0	0	0
per fine messa alla prova	28	1	29	2	1	3	30	2	32
per applicazione misura alternativa	0	0	0	0	0	0	0	0	0
per continuazione misura di comunità/alternativa sul territorio	2	0	2	0	0	0	2	0	2
per rinuncia a progetto di messa alla prova in comunità	4	0	4	0	0	0	4	0	4
per revoca misura penale di comunità/misura alternativa	0	0	0	0	0	0	0	0	0
per termine o modifica misura di sicurezza	1	0	1	0	0	0	1	0	1
per fine pena	2	0	2	1	0	1	3	0	3
per esecuzione pena	0	0	0	0	0	0	0	0	0
per provvedimento del giudice a seguito di udienza	5	0	5	0	0	0	5	0	5
dimissioni dalla comunità per rimpatrio o estradizione	0	0	0	0	0	0	0	0	0
per impossibilità a proseguire da parte della comunità	1	0	1	0	0	0	1	0	1
per arresto/fermo	0	0	0	0	0	0	0	0	0
per trasferimento a struttura per adulti	0	0	0	0	0	0	0	0	0
Totale uscite (esclusi trasferimenti)	79	1	80	6	1	7	85	2	87
per trasferimento ad altra comunità (tutti i trasferimenti)	13	0	13	1	0	1	14	0	14
Totale uscite (inclusi trasferimenti)	92	1	93	7	1	8	99	2	101
<i>Uscite per allontanamento arbitrario</i>	31	0	31	7	0	7	38	0	38

DIPARTIMENTO PER LA GIUSTIZIA MINORILE E DI COMUNITA'
SEZIONE STATISTICA

Flussi di utenza delle Comunità private - CGM di Bologna
Anno 2020

RIEPILOGO INGRESSI E PRESENZE

Ingressi e presenze	Italiani			Stranieri			Totale		
	M	F	M+F	M	F	M+F	M	F	M+F
INGRESSI									
Ingressi in comunità in funzione di Centro di prima accoglienza (CPA)	0	0	0	0	0	0	0	0	0
Ingressi in comunità □	38	3	41	54	1	55	92	4	96
Trasferimenti da altre comunità	3	0	3	3	0	3	6	0	6
Totale ingressi	41	3	44	57	1	58	98	4	102
PRESENZE									
Presenti al 31.12.2020	33	2	35	26	0	26	59	2	61
Presenza media giornaliera	34,7	1,3	36,0	31,3	0,1	31,4	65,9	1,4	67,3

COMUNITA' IN FUNZIONE DI CPA - MOTIVI DI INGRESSO E DI USCITA

Motivo del movimento	Italiani			Stranieri			Totale		
	M	F	M+F	M	F	M+F	M	F	M+F
INGRESSI IN COMUNITA' IN FUNZIONE DI CPA									
Ingressi per arresto, fermo, accompagnamento*	0	0	0	0	0	0	0	0	0
USCITE DA COMUNITA' IN FUNZIONE DI CPA									
Con applicazione misura cautelare									
Prescrizioni	0	0	0	0	0	0	0	0	0
Permanenza in casa	0	0	0	0	0	0	0	0	0
Collocamento in comunità	0	0	0	0	0	0	0	0	0
Custodia cautelare	0	0	0	0	0	0	0	0	0
Altre uscite									
Remissione in libertà	0	0	0	0	0	0	0	0	0
Minore di 14 anni	0	0	0	0	0	0	0	0	0
Estraneità al fatto	0	0	0	0	0	0	0	0	0
Minore in stato di gravidanza	0	0	0	0	0	0	0	0	0
Mancanza di altri presupposti	0	0	0	0	0	0	0	0	0
Decorrenza termini	0	0	0	0	0	0	0	0	0
Maggiorenne	0	0	0	0	0	0	0	0	0
Totale uscite	0	0	0	0	0	0	0	0	0
Rimasti in comunità per applicazione misura cautelare	0	0	0	0	0	0	0	0	0

*Ingressi ai sensi degli artt. 18 e 18 bis D.P.R. 448/88.

COMUNITA' - MOTIVI DI INGRESSO E DI USCITA

Motivo del movimento	Italiani			Stranieri			Totale		
	M	F	M+F	M	F	M+F	M	F	M+F
COLLOCAMENTI IN COMUNITA'									
per misura cautelare del collocamento in comunità (art.22 DPR 448/88)	19	1	20	27	1	28	46	2	48
da prescrizioni per trasformazione misura cautelare	0	0	0	0	0	0	0	0	0
da permanenza in casa per trasformazione misura cautelare	1	0	1	0	0	0	1	0	1
da IPM per trasformazione misura cautelare	5	0	5	4	0	4	9	0	9
da IPM per fine aggravamento della misura cautelare	2	0	2	12	0	12	14	0	14
per applicazione messa alla prova	10	2	12	6	0	6	16	2	18
per applicazione misure di sicurezza	0	0	0	0	0	0	0	0	0
per affidamento al servizio sociale	1	0	1	2	0	2	0	0	0
per affidamento s.s. in caso di tossicodipendente	0	0	0	1	0	1	1	0	1
per detenzione domiciliare in comunità	0	0	0	2	0	2	2	0	2
per libertà controllata	0	0	0	0	0	0	0	0	0
Totale ingressi (esclusi trasferimenti)	38	3	41	54	1	55	92	4	96
provenienti da altra comunità (tutti i trasferimenti)	3	0	3	3	0	3	6	0	6
Totale ingressi (inclusi trasferimenti)	41	3	44	57	1	58	98	4	102
<i>Rientri spontanei da allontanamento arbitrario</i>	1	0	1	0	0	0	1	0	1
<i>Rientri con accompagnamento da allontanamento arbitrario</i>	0	0	0	1	0	1	1	0	1
USCITE DA COMUNITA'									
per revoca misura cautelare	3	0	3	2	0	2	5	0	5
per decorrenza termini misura cautelare	1	0	1	0	0	0	1	0	1
<i>per trasformazione della misura cautelare</i>									
-per appl. art. 20 DPR 448/88 (prescrizioni)	0	0	0	0	0	0	0	0	0
-per appl. art. 21 DPR 448/88 (permanenza in casa)	3	0	3	1	0	1	4	0	4
-per appl. art. 23 DPR 448/88 (custodia cautelare)	0	0	0	1	0	1	1	0	1
per aggravamento della misura cautelare	1	0	1	8	0	8	9	0	9
per custodia cautelare per nuovo procedimento penale	0	0	0	0	0	0	0	0	0
per applicazione messa alla prova	0	0	0	0	0	0	0	0	0
per continuazione messa alla prova sul territorio	2	0	2	1	0	1	3	0	3
per revoca messa alla prova	0	0	0	0	0	0	0	0	0
per fine messa alla prova	25	0	25	14	0	14	39	0	39
per applicazione misura alternativa	0	0	0	0	0	0	0	0	0
per continuazione misura di comunità/alternativa sul territorio	0	0	0	0	0	0	0	0	0
per rinuncia a progetto di messa alla prova in comunità	1	0	1	1	0	1	2	0	2
per revoca misura penale di comunità/misura alternativa	0	0	0	0	0	0	0	0	0
per termine o modifica misura di sicurezza	0	0	0	0	0	0	0	0	0
per fine pena	0	0	0	3	0	3	3	0	3
per esecuzione pena	0	0	0	2	0	2	2	0	2
per provvedimento del giudice a seguito di udienza	0	0	0	0	0	0	0	0	0
dimissioni dalla comunità per rimpatrio o estradizione	0	0	0	0	0	0	0	0	0
per impossibilità a proseguire da parte della comunità	1	0	1	2	0	2	3	0	3
per arresto/fermo	0	0	0	0	0	0	0	0	0
per trasferimento a struttura per adulti	0	0	0	0	0	0	0	0	0
Totale uscite (esclusi trasferimenti)	37	0	37	35	0	35	72	0	72
per trasferimento ad altra comunità (tutti i trasferimenti)	5	0	5	6	0	6	11	0	11
Totale uscite (inclusi trasferimenti)	42	0	42	41	0	41	83	0	83
<i>Uscite per allontanamento arbitrario</i>	7	2	9	19	1	20	26	3	29

DIPARTIMENTO PER LA GIUSTIZIA MINORILE E DI COMUNITA'
SEZIONE STATISTICA

Flussi di utenza delle Comunità private - CGM di Cagliari
Anno 2020

RIEPILOGO INGRESSI E PRESENZE

Ingressi e presenze	Italiani			Stranieri			Totale		
	M	F	M+F	M	F	M+F	M	F	M+F
INGRESSI									
Ingressi in comunità in funzione di Centro di prima accoglienza (CPA)	0	0	0	0	0	0	0	0	0
Ingressi in comunità □	24	0	24	7	1	8	31	1	32
Trasferimenti da altre comunità	8	0	8	1	0	1	9	0	9
Totale ingressi	32	0	32	8	1	9	40	1	41
PRESENZE									
Presenti al 31.12.2020	24	0	24	5	1	6	29	1	30
Presenza media giornaliera	29,6	1,0	30,6	4,5	1,1	5,6	34,1	2,1	36,2

COMUNITA' IN FUNZIONE DI CPA - MOTIVI DI INGRESSO E DI USCITA

Motivo del movimento	Italiani			Stranieri			Totale		
	M	F	M+F	M	F	M+F	M	F	M+F
INGRESSI IN COMUNITA' IN FUNZIONE DI CPA									
Ingressi per arresto, fermo, accompagnamento*	0	0	0	0	0	0	0	0	0
USCITE DA COMUNITA' IN FUNZIONE DI CPA									
Con applicazione misura cautelare									
Prescrizioni	0	0	0	0	0	0	0	0	0
Permanenza in casa	0	0	0	0	0	0	0	0	0
Collocamento in comunità	0	0	0	0	0	0	0	0	0
Custodia cautelare	0	0	0	0	0	0	0	0	0
Altre uscite									
Remissione in libertà	0	0	0	0	0	0	0	0	0
Minore di 14 anni	0	0	0	0	0	0	0	0	0
Estraneità al fatto	0	0	0	0	0	0	0	0	0
Minore in stato di gravidanza	0	0	0	0	0	0	0	0	0
Mancanza di altri presupposti	0	0	0	0	0	0	0	0	0
Decorrenza termini	0	0	0	0	0	0	0	0	0
Maggiorenne	0	0	0	0	0	0	0	0	0
Totale uscite	0	0	0	0	0	0	0	0	0
Rimasti in comunità per applicazione misura cautelare	0	0	0	0	0	0	0	0	0

*Ingressi ai sensi degli artt. 18 e 18 bis D.P.R. 448/88.

COMUNITA' - MOTIVI DI INGRESSO E DI USCITA

Motivo del movimento	Italiani			Stranieri			Totale		
	M	F	M+F	M	F	M+F	M	F	M+F
COLLOCAMENTI IN COMUNITA'									
per misura cautelare del collocamento in comunità (art.22 DPR 448/88)	13	0	13	2	1	3	15	1	16
da prescrizioni per trasformazione misura cautelare	0	0	0	0	0	0	0	0	0
da permanenza in casa per trasformazione misura cautelare	0	0	0	0	0	0	0	0	0
da IPM per trasformazione misura cautelare	0	0	0	2	0	2	2	0	2
da IPM per fine aggravamento della misura cautelare	2	0	2	0	0	0	2	0	2
per applicazione messa alla prova	9	0	9	2	0	2	11	0	11
per applicazione misure di sicurezza	0	0	0	0	0	0	0	0	0
per affidamento al servizio sociale	0	0	0	0	0	0	0	0	0
per affidamento s.s. in caso di tossicodipendente	0	0	0	0	0	0	0	0	0
per detenzione domiciliare in comunità	0	0	0	1	0	1	1	0	1
per libertà controllata	0	0	0	0	0	0	0	0	0
Totale ingressi (esclusi trasferimenti)	24	0	24	7	1	8	31	1	32
provenienti da altra comunità (tutti i trasferimenti)	8	0	8	1	0	1	9	0	9
Totale ingressi (inclusi trasferimenti)	32	0	32	8	1	9	40	1	41
<i>Rientri spontanei da allontanamento arbitrario</i>	1	0	1	0	0	0	1	0	1
<i>Rientri con accompagnamento da allontanamento arbitrario</i>	1	0	1	0	0	0	1	0	1
USCITE DA COMUNITA'									
per revoca misura cautelare	0	0	0	0	0	0	0	0	0
per decorrenza termini misura cautelare	2	0	2	0	0	0	2	0	2
<i>per trasformazione della misura cautelare</i>									
-per appl. art. 20 DPR 448/88 (prescrizioni)	0	0	0	0	0	0	0	0	0
-per appl. art. 21 DPR 448/88 (permanenza in casa)	0	0	0	0	0	0	0	0	0
-per appl. art. 23 DPR 448/88 (custodia cautelare)	0	0	0	0	0	0	0	0	0
per aggravamento della misura cautelare	2	0	2	1	0	1	3	0	3
per custodia cautelare per nuovo procedimento penale	0	0	0	0	0	0	0	0	0
per applicazione messa alla prova	0	0	0	0	0	0	0	0	0
per continuazione messa alla prova sul territorio	10	0	10	0	0	0	10	0	10
per revoca messa alla prova	1	0	1	0	0	0	1	0	1
per fine messa alla prova	14	1	15	1	1	2	15	2	17
per applicazione misura alternativa	0	0	0	0	0	0	0	0	0
per continuazione misura di comunità/alternativa sul territorio	0	0	0	0	0	0	0	0	0
per rinuncia a progetto di messa alla prova in comunità	1	0	1	1	0	1	2	0	2
per revoca misura penale di comunità/misura alternativa	0	0	0	0	0	0	0	0	0
per termine o modifica misura di sicurezza	1	0	1	0	0	0	1	0	1
per fine pena	0	0	0	1	0	1	1	0	1
per esecuzione pena	0	0	0	0	0	0	0	0	0
per provvedimento del giudice a seguito di udienza	1	0	1	0	0	0	1	0	1
dimissioni dalla comunità per rimpatrio o estradizione	0	0	0	0	0	0	0	0	0
per impossibilità a proseguire da partedella comunità	4	0	4	0	0	0	4	0	4
per arresto/fermo	0	0	0	0	0	0	0	0	0
per trasferimento a struttura per adulti	0	0	0	0	0	0	0	0	0
Totale uscite (esclusi trasferimenti)	36	1	37	4	1	5	40	2	42
per trasferimento ad altra comunità (tutti i trasferimenti)	6	0	6	1	0	1	7	0	7
Totale uscite (inclusi trasferimenti)	42	1	43	5	1	6	47	2	49
<i>Uscite per allontanamento arbitrario</i>	6	0	6	1	0	1	7	0	7

DIPARTIMENTO PER LA GIUSTIZIA MINORILE E DI COMUNITA'
SEZIONE STATISTICA

Flussi di utenza delle Comunità private - CGM di Catanzaro
Anno 2020

RIEPILOGO INGRESSI E PRESENZE

Ingressi e presenze	Italiani			Stranieri			Totale		
	M	F	M+F	M	F	M+F	M	F	M+F
INGRESSI									
Ingressi in comunità in funzione di Centro di prima accoglienza (CPA)	0	0	0	0	0	0	0	0	0
Ingressi in comunità □	9	3	12	5	0	5	14	3	17
Trasferimenti da altre comunità	2	0	2	0	0	0	2	0	2
Totale ingressi	11	3	14	5	0	5	16	3	19
PRESENZE									
Presenti al 31.12.2020	11	4	15	4	0	4	15	4	19
Presenza media giornaliera	13,8	2,5	16,3	5,0	0	5,0	18,8	2,5	21,2

COMUNITA' IN FUNZIONE DI CPA - MOTIVI DI INGRESSO E DI USCITA

Motivo del movimento	Italiani			Stranieri			Totale		
	M	F	M+F	M	F	M+F	M	F	M+F
INGRESSI IN COMUNITA' IN FUNZIONE DI CPA									
Ingressi per arresto, fermo, accompagnamento*	0	0	0	0	0	0	0	0	0
USCITE DA COMUNITA' IN FUNZIONE DI CPA									
Con applicazione misura cautelare									
Prescrizioni	0	0	0	0	0	0	0	0	0
Permanenza in casa	0	0	0	0	0	0	0	0	0
Collocamento in comunità	0	0	0	0	0	0	0	0	0
Custodia cautelare	0	0	0	0	0	0	0	0	0
Altre uscite									
Remissione in libertà	0	0	0	0	0	0	0	0	0
Minore di 14 anni	0	0	0	0	0	0	0	0	0
Estraneità al fatto	0	0	0	0	0	0	0	0	0
Minore in stato di gravidanza	0	0	0	0	0	0	0	0	0
Mancanza di altri presupposti	0	0	0	0	0	0	0	0	0
Decorrenza termini	0	0	0	0	0	0	0	0	0
Maggiorenne	0	0	0	0	0	0	0	0	0
Totale uscite	0	0	0	0	0	0	0	0	0
Rimasti in comunità per applicazione misura cautelare	0	0	0	0	0	0	0	0	0

*Ingressi ai sensi degli artt. 18 e 18 bis D.P.R. 448/88.

COMUNITA' - MOTIVI DI INGRESSO E DI USCITA

Motivo del movimento	Italiani			Stranieri			Totale		
	M	F	M+F	M	F	M+F	M	F	M+F
COLLOCAMENTI IN COMUNITA'									
per misura cautelare del collocamento in comunità (art.22 DPR 448/88)	1	2	3	2	0	2	3	2	5
da prescrizioni per trasformazione misura cautelare	0	0	0	0	0	0	0	0	0
da permanenza in casa per trasformazione misura cautelare	0	0	0	0	0	0	0	0	0
da IPM per trasformazione misura cautelare	0	0	0	1	0	1	1	0	1
da IPM per fine aggravamento della misura cautelare	0	0	0	0	0	0	0	0	0
per applicazione messa alla prova	7	0	7	1	0	1	8	0	8
per applicazione misure di sicurezza	0	1	1	0	0	0	0	1	1
per affidamento al servizio sociale	0	0	0	1	0	1	1	0	1
per affidamento s.s. in caso di tossicodipendente	0	0	0	0	0	0	0	0	0
per detenzione domiciliare in comunità	1	0	1	0	0	0	1	0	1
per libertà controllata	0	0	0	0	0	0	0	0	0
Totale ingressi (esclusi trasferimenti)	9	3	12	5	0	5	14	3	17
provenienti da altra comunità (tutti i trasferimenti)	2	0	2	0	0	0	2	0	2
Totale ingressi (inclusi trasferimenti)	11	3	14	5	0	5	16	3	19
<i>Rientri spontanei da allontanamento arbitrario</i>	0	0	0	0	0	0	0	0	0
<i>Rientri con accompagnamento da allontanamento arbitrario</i>	0	0	0	0	0	0	0	0	0
USCITE DA COMUNITA'									
per revoca misura cautelare	0	0	0	0	0	0	0	0	0
per decorrenza termini misura cautelare	0	0	0	0	0	0	0	0	0
<i>per trasformazione della misura cautelare</i>									
-per appl. art. 20 DPR 448/88 (prescrizioni)	0	0	0	0	0	0	0	0	0
-per appl. art. 21 DPR 448/88 (permanenza in casa)	0	0	0	0	0	0	0	0	0
-per appl. art. 23 DPR 448/88 (custodia cautelare)	0	0	0	1	0	1	1	0	1
per aggravamento della misura cautelare	0	0	0	0	0	0	0	0	0
per custodia cautelare per nuovo procedimento penale	0	0	0	0	0	0	0	0	0
per applicazione messa alla prova	0	0	0	0	0	0	0	0	0
per continuazione messa alla prova sul territorio	4	0	4	0	0	0	4	0	4
per revoca messa alla prova	1	0	1	0	0	0	1	0	1
per fine messa alla prova	7	0	7	0	0	0	7	0	7
per applicazione misura alternativa	0	0	0	0	0	0	0	0	0
per continuazione misura di comunità/alternativa sul territorio	0	0	0	0	0	0	0	0	0
per rinuncia a progetto di messa alla prova in comunità	1	0	1	0	0	0	1	0	1
per revoca misura penale di comunità/misura alternativa	0	0	0	0	0	0	0	0	0
per termine o modifica misura di sicurezza	0	0	0	0	0	0	0	0	0
per fine pena	1	0	1	1	0	1	2	0	2
per esecuzione pena	0	0	0	0	0	0	0	0	0
per provvedimento del giudice a seguito di udienza	0	0	0	0	0	0	0	0	0
dimissioni dalla comunità per rimpatrio o estradizione	0	0	0	0	0	0	0	0	0
per impossibilità a proseguire da parte della comunità	0	0	0	0	0	0	0	0	0
per arresto/fermo	0	0	0	0	0	0	0	0	0
per trasferimento a struttura per adulti	0	0	0	0	0	0	0	0	0
Totale uscite (esclusi trasferimenti)	14	0	14	2	0	2	16	0	16
per trasferimento ad altra comunità (tutti i trasferimenti)	0	1	1	0	0	0	0	1	1
Totale uscite (inclusi trasferimenti)	14	1	15	2	0	2	16	1	17
<i>Uscite per allontanamento arbitrario</i>	2	0	2	2	0	2	4	0	4

DIPARTIMENTO PER LA GIUSTIZIA MINORILE E DI COMUNITA'
SEZIONE STATISTICA

Flussi di utenza delle Comunità private - CGM di Firenze
Anno 2020

RIEPILOGO INGRESSI E PRESENZE

Ingressi e presenze	Italiani			Stranieri			Totale		
	M	F	M+F	M	F	M+F	M	F	M+F
INGRESSI									
Ingressi in comunità in funzione di Centro di prima accoglienza (CPA)	0	0	0	0	0	0	0	0	0
Ingressi in comunità □	30	5	35	18	5	23	48	10	58
Trasferimenti da altre comunità	0	0	0	0	0	0	0	0	0
Totale ingressi	30	5	35	18	5	23	48	10	58
PRESENZE									
Presenti al 31.12.2020	25	4	29	12	1	13	37	5	42
Presenza media giornaliera	27,2	2,9	30,0	12,8	0,8	13,7	40,0	3,7	43,7

COMUNITA' IN FUNZIONE DI CPA - MOTIVI DI INGRESSO E DI USCITA

Motivo del movimento	Italiani			Stranieri			Totale		
	M	F	M+F	M	F	M+F	M	F	M+F
INGRESSI IN COMUNITA' IN FUNZIONE DI CPA									
Ingressi per arresto, fermo, accompagnamento*	0	0	0	0	0	0	0	0	0
USCITE DA COMUNITA' IN FUNZIONE DI CPA									
Con applicazione misura cautelare									
Prescrizioni	0	0	0	0	0	0	0	0	0
Permanenza in casa	0	0	0	0	0	0	0	0	0
Collocamento in comunità	0	0	0	0	0	0	0	0	0
Custodia cautelare	0	0	0	0	0	0	0	0	0
Altre uscite									
Remissione in libertà	0	0	0	0	0	0	0	0	0
Minore di 14 anni	0	0	0	0	0	0	0	0	0
Estraneità al fatto	0	0	0	0	0	0	0	0	0
Minore in stato di gravidanza	0	0	0	0	0	0	0	0	0
Mancanza di altri presupposti	0	0	0	0	0	0	0	0	0
Decorrenza termini	0	0	0	0	0	0	0	0	0
Maggiorenne	0	0	0	0	0	0	0	0	0
Totale uscite	0	0	0	0	0	0	0	0	0
Rimasti in comunità per applicazione misura cautelare	0	0	0	0	0	0	0	0	0

*Ingressi ai sensi degli artt. 18 e 18 bis D.P.R. 448/88.

COMUNITA' - MOTIVI DI INGRESSO E DI USCITA

Motivo del movimento	Italiani			Stranieri			Totale		
	M	F	M+F	M	F	M+F	M	F	M+F
COLLOCAMENTI IN COMUNITA'									
per misura cautelare del collocamento in comunità (art.22 DPR 448/88)	16	1	17	8	3	11	24	4	28
da prescrizioni per trasformazione misura cautelare	0	0	0	0	0	0	0	0	0
da permanenza in casa per trasformazione misura cautelare	0	0	0	0	0	0	0	0	0
da IPM per trasformazione misura cautelare	2	1	3	3	1	4	5	2	7
da IPM per fine aggravamento della misura cautelare	2	0	2	2	0	2	4	0	4
per applicazione messa alla prova	9	3	12	5	0	5	14	3	17
per applicazione misure di sicurezza	1	0	1	0	0	0	1	0	1
per affidamento al servizio sociale	0	0	0	0	1	1	0	1	1
per affidamento s.s. in caso di tossicodipendente	0	0	0	0	0	0	0	0	0
per detenzione domiciliare in comunità	0	0	0	0	0	0	0	0	0
per libertà controllata	0	0	0	0	0	0	0	0	0
Totale ingressi (esclusi trasferimenti)	30	5	35	18	5	23	48	10	58
provenienti da altra comunità (tutti i trasferimenti)	0	0	0	0	0	0	0	0	0
Totale ingressi (inclusi trasferimenti)	30	5	35	18	5	23	48	10	58
<i>Rientri spontanei da allontanamento arbitrario</i>	3	0	3	6	0	6	9	0	9
<i>Rientri con accompagnamento da allontanamento arbitrario</i>	2	0	2	2	0	2	4	0	4
USCITE DA COMUNITA'									
per revoca misura cautelare	1	0	1	0	0	0	1	0	1
per decorrenza termini misura cautelare	3	0	3	3	0	3	6	0	6
<i>per trasformazione della misura cautelare</i>									
-per appl. art. 20 DPR 448/88 (prescrizioni)	0	0	0	0	0	0	0	0	0
-per appl. art. 21 DPR 448/88 (permanenza in casa)	0	0	0	1	1	2	1	1	2
-per appl. art. 23 DPR 448/88 (custodia cautelare)	0	0	0	0	0	0	0	0	0
per aggravamento della misura cautelare	1	0	1	0	0	0	1	0	1
per custodia cautelare per nuovo procedimento penale	0	0	0	0	0	0	0	0	0
per applicazione messa alla prova	1	0	1	0	0	0	1	0	1
per continuazione messa alla prova sul territorio	3	1	4	1	0	1	4	1	5
per revoca messa alla prova	1	0	1	0	0	0	1	0	1
per fine messa alla prova	17	2	19	9	0	9	26	2	28
per applicazione misura alternativa	0	0	0	0	0	0	0	0	0
per continuazione misura di comunità/alternativa sul territorio	0	0	0	0	0	0	0	0	0
per rinuncia a progetto di messa alla prova in comunità	0	0	0	0	0	0	0	0	0
per revoca misura penale di comunità/misura alternativa	0	0	0	0	0	0	0	0	0
per termine o modifica misura di sicurezza	0	0	0	0	0	0	0	0	0
per fine pena	0	0	0	1	1	2	1	1	2
per esecuzione pena	0	0	0	0	0	0	0	0	0
per provvedimento del giudice a seguito di udienza	0	0	0	0	0	0	0	0	0
dimissioni dalla comunità per rimpatrio o estradizione	0	0	0	0	0	0	0	0	0
per impossibilità a proseguire da parte della comunità	2	0	2	0	1	1	2	1	3
per arresto/fermo	0	0	0	0	0	0	0	0	0
per trasferimento a struttura per adulti	0	0	0	0	0	0	0	0	0
Totale uscite (esclusi trasferimenti)	29	3	32	15	3	18	44	6	50
per trasferimento ad altra comunità (tutti i trasferimenti)	4	1	5	0	1	1	4	2	6
Totale uscite (inclusi trasferimenti)	33	4	37	15	4	19	48	8	56
<i>Uscite per allontanamento arbitrario</i>	6	1	7	15	1	16	21	2	23

DIPARTIMENTO PER LA GIUSTIZIA MINORILE E DI COMUNITA'
SEZIONE STATISTICA

Flussi di utenza delle Comunità private - CGM di Milano
Anno 2020

RIEPILOGO INGRESSI E PRESENZE

Ingressi e presenze	Italiani			Stranieri			Totale		
	M	F	M+F	M	F	M+F	M	F	M+F
INGRESSI									
Ingressi in comunità in funzione di Centro di prima accoglienza (CPA)	5	0	5	6	0	6	11	0	11
Ingressi in comunità □	186	8	194	131	8	139	317	16	333
Trasferimenti da altre comunità	84	5	89	56	2	58	140	7	147
Totale ingressi	275	13	288	193	10	203	468	23	491
PRESENZE									
Presenti al 31.12.2020	143	8	151	92	5	97	235	13	248
Presenza media giornaliera	148,1	9,9	158,1	95,2	9,0	104,2	243,4	18,9	262,3

COMUNITA' IN FUNZIONE DI CPA - MOTIVI DI INGRESSO E DI USCITA

Motivo del movimento	Italiani			Stranieri			Totale		
	M	F	M+F	M	F	M+F	M	F	M+F
INGRESSI IN COMUNITA' IN FUNZIONE DI CPA									
Ingressi per arresto, fermo, accompagnamento*	5	0	5	6	0	6	11	0	11
USCITE DA COMUNITA' IN FUNZIONE DI CPA									
Con applicazione misura cautelare									
Prescrizioni	0	0	0	0	0	0	0	0	0
Permanenza in casa	1	0	1	2	0	2	3	0	3
Collocamento in comunità	2	0	2	3	0	3	5	0	5
Custodia cautelare	2	0	2	0	0	0	2	0	2
Altre uscite	0	0	0	0	0	0	0	0	0
Remissione in libertà	0	0	0	0	0	0	0	0	0
Minore di 14 anni	0	0	0	0	0	0	0	0	0
Estraneità al fatto	0	0	0	0	0	0	0	0	0
Minore in stato di gravidanza	0	0	0	0	0	0	0	0	0
Mancanza di altri presupposti	0	0	0	0	0	0	0	0	0
Decorrenza termini	0	0	0	0	0	0	0	0	0
Maggiorenne	0	0	0	0	0	0	0	0	0
Totale uscite	5	0	5	5	0	5	10	0	10
Rimasti in comunità per applicazione misura cautelare	0	0	0	1	0	1	1	0	1

*Ingressi ai sensi degli artt. 18 e 18 bis D.P.R. 448/88.

COMUNITA' - MOTIVI DI INGRESSO E DI USCITA

Motivo del movimento	Italiani			Stranieri			Totale		
	M	F	M+F	M	F	M+F	M	F	M+F
COLLOCAMENTI IN COMUNITA'									
per misura cautelare del collocamento in comunità (art.22 DPR 448/88)	98	6	104	46	3	49	144	9	153
da prescrizioni per trasformazione misura cautelare	0	0	0	0	0	0	0	0	0
da permanenza in casa per trasformazione misura cautelare	1	0	1	2	0	2	3	0	3
da IPM per trasformazione misura cautelare	13	0	13	26	1	27	39	1	40
da IPM per fine aggravamento della misura cautelare	26	0	26	18	0	18	44	0	44
per applicazione messa alla prova	44	2	46	34	4	38	78	6	84
per applicazione misure di sicurezza	1	0	1	0	0	0	1	0	1
per affidamento al servizio sociale	3	0	3	1	0	1	4	0	4
per affidamento s.s. in caso di tossicodipendente	0	0	0	1	0	1	1	0	1
per detenzione domiciliare in comunità	0	0	0	3	0	3	3	0	3
per libertà controllata	0	0	0	0	0	0	0	0	0
Totale ingressi (esclusi trasferimenti)	186	8	194	131	8	139	317	16	333
provenienti da altra comunità (tutti i trasferimenti)	84	5	89	56	2	58	140	7	147
Totale ingressi (inclusi trasferimenti)	270	13	283	187	10	197	457	23	480
<i>Rientri spontanei da allontanamento arbitrario</i>	54	3	57	33	0	33	87	3	90
<i>Rientri con accompagnamento da allontanamento arbitrario</i>	35	1	36	11	1	12	46	2	48
USCITE DA COMUNITA'									
per revoca misura cautelare	6	0	6	4	0	4	10	0	10
per decorrenza termini misura cautelare	2	0	2	1	0	1	3	0	3
<i>per trasformazione della misura cautelare</i>									
-per appl. art. 20 DPR 448/88 (prescrizioni)	6	1	7	1	0	1	7	1	8
-per appl. art. 21 DPR 448/88 (permanenza in casa)	15	1	16	9	0	9	24	1	25
-per appl. art. 23 DPR 448/88 (custodia cautelare)	0	0	0	0	0	0	0	0	0
per aggravamento della misura cautelare	19	0	19	7	0	7	26	0	26
per custodia cautelare per nuovo procedimento penale	0	0	0	0	0	0	0	0	0
per applicazione messa alla prova	2	0	2	0	0	0	2	0	2
per continuazione messa alla prova sul territorio	23	0	23	9	0	9	32	0	32
per revoca messa alla prova	2	0	2	2	0	2	4	0	4
per fine messa alla prova	36	6	42	32	7	39	68	13	81
per applicazione misura alternativa	0	0	0	0	0	0	0	0	0
per continuazione misura di comunità/alternativa sul territorio	0	0	0	1	0	1	1	0	1
per rinuncia a progetto di messa alla prova in comunità	29	3	32	15	2	17	44	5	49
per revoca misura penale di comunità/misura alternativa	0	0	0	1	0	1	1	0	1
per termine o modifica misura di sicurezza	5	0	5	2	0	2	7	0	7
per fine pena	2	0	2	3	0	3	5	0	5
per esecuzione pena	0	0	0	2	0	2	2	0	2
per provvedimento del giudice a seguito di udienza	1	0	1	3	1	4	4	1	5
dimissioni dalla comunità per rimpatrio o estradizione	0	0	0	0	0	0	0	0	0
per impossibilità a proseguire da parte della comunità	22	0	22	13	2	15	35	2	37
per arresto/fermo	0	0	0	2	0	2	2	0	2
per trasferimento a struttura per adulti	0	0	0	0	0	0	0	0	0
Totale uscite (esclusi trasferimenti)	170	11	181	107	12	119	277	23	300
per trasferimento ad altra comunità (tutti i trasferimenti)	87	5	92	58	1	59	145	6	151
Totale uscite (inclusi trasferimenti)	257	16	273	165	13	178	422	29	451
<i>Uscite per allontanamento arbitrario</i>	101	4	105	67	4	71	168	8	176

DIPARTIMENTO PER LA GIUSTIZIA MINORILE E DI COMUNITA'
SEZIONE STATISTICA

Flussi di utenza delle Comunità private - CGM di Napoli
Anno 2020

RIEPILOGO INGRESSI E PRESENZE

Ingressi e presenze	Italiani			Stranieri			Totale		
	M	F	M+F	M	F	M+F	M	F	M+F
INGRESSI									
Ingressi in comunità in funzione di Centro di prima accoglienza (CPA)	1	0	1	0	0	0	1	0	1
Ingressi in comunità □	124	4	128	21	1	22	145	5	150
Trasferimenti da altre comunità	18	0	18	7	0	7	25	0	25
Totale ingressi	143	4	147	28	1	29	171	5	176
PRESENZE									
Presenti al 31.12.2020	96	4	100	15	1	16	111	5	116
Presenza media giornaliera	96,0	6,4	102,4	10,7	0,2	10,9	106,8	6,6	113,3

COMUNITA' IN FUNZIONE DI CPA - MOTIVI DI INGRESSO E DI USCITA

Motivo del movimento	Italiani			Stranieri			Totale		
	M	F	M+F	M	F	M+F	M	F	M+F
INGRESSI IN COMUNITA' IN FUNZIONE DI CPA									
Ingressi per arresto, fermo, accompagnamento*	1	0	1	0	0	0	1	0	1
USCITE DA COMUNITA' IN FUNZIONE DI CPA									
Con applicazione misura cautelare									
Prescrizioni	0	0	0	0	0	0	0	0	0
Permanenza in casa	0	0	0	0	0	0	0	0	0
Collocamento in comunità	0	0	0	0	0	0	0	0	0
Custodia cautelare	0	0	0	0	0	0	0	0	0
Altre uscite									
Remissione in libertà	0	0	0	0	0	0	0	0	0
Minore di 14 anni	0	0	0	0	0	0	0	0	0
Estraneità al fatto	0	0	0	0	0	0	0	0	0
Minore in stato di gravidanza	0	0	0	0	0	0	0	0	0
Mancanza di altri presupposti	0	0	0	0	0	0	0	0	0
Decorrenza termini	0	0	0	0	0	0	0	0	0
Maggiorenne	0	0	0	0	0	0	0	0	0
Totale uscite	0	0	0	0	0	0	0	0	0
Rimasti in comunità per applicazione misura cautelare	1	0	1	0	0	0	1	0	1

*Ingressi ai sensi degli artt. 18 e 18 bis D.P.R. 448/88.

COMUNITA' - MOTIVI DI INGRESSO E DI USCITA

Motivo del movimento	Italiani			Stranieri			Totale		
	M	F	M+F	M	F	M+F	M	F	M+F
COLLOCAMENTI IN COMUNITA'									
per misura cautelare del collocamento in comunità (art.22 DPR 448/88)	66	1	67	12	0	12	78	1	79
da prescrizioni per trasformazione misura cautelare	0	0	0	0	0	0	0	0	0
da permanenza in casa per trasformazione misura cautelare	2	0	2	0	0	0	2	0	2
da IPM per trasformazione misura cautelare	15	2	17	3	0	3	18	2	20
da IPM per fine aggravamento della misura cautelare	20	0	20	4	0	4	24	0	24
per applicazione messa alla prova	14	1	15	0	0	0	14	1	15
per applicazione misure di sicurezza	3	0	3	0	0	0	3	0	3
per affidamento al servizio sociale	0	0	0	0	0	0	0	0	0
per affidamento s.s. in caso di tossicodipendente	0	0	0	0	0	0	0	0	0
per detenzione domiciliare in comunità	4	0	4	2	1	3	6	1	7
per libertà controllata	0	0	0	0	0	0	0	0	0
Totale ingressi (esclusi trasferimenti)	124	4	128	21	1	22	145	5	150
provenienti da altra comunità (tutti i trasferimenti)	18	0	18	7	0	7	25	0	25
Totale ingressi (inclusi trasferimenti)	142	4	146	28	1	29	170	5	175
<i>Rientri spontanei da allontanamento arbitrario</i>	5	0	5	3	0	3	8	0	8
<i>Rientri con accompagnamento da allontanamento arbitrario</i>	35	0	35	4	0	4	39	0	39
USCITE DA COMUNITA'									
per revoca misura cautelare	2	0	2	0	0	0	2	0	2
per decorrenza termini misura cautelare	1	0	1	1	0	1	2	0	2
<i>per trasformazione della misura cautelare</i>									
-per appl. art. 20 DPR 448/88 (prescrizioni)	0	0	0	0	0	0	0	0	0
-per appl. art. 21 DPR 448/88 (permanenza in casa)	16	0	16	1	0	1	17	0	17
-per appl. art. 23 DPR 448/88 (custodia cautelare)	1	0	1	0	0	0	1	0	1
per aggravamento della misura cautelare	13	0	13	3	0	3	16	0	16
per custodia cautelare per nuovo procedimento penale	2	0	2	0	0	0	2	0	2
per applicazione messa alla prova	0	0	0	0	0	0	0	0	0
per continuazione messa alla prova sul territorio	28	3	31	0	0	0	28	3	31
per revoca messa alla prova	0	0	0	0	0	0	0	0	0
per fine messa alla prova	23	4	27	2	0	2	25	4	29
per applicazione misura alternativa	0	0	0	0	0	0	0	0	0
per continuazione misura di comunità/alternativa sul territorio	1	0	1	0	0	0	1	0	1
per rinuncia a progetto di messa alla prova in comunità	0	0	0	0	0	0	0	0	0
per revoca misura penale di comunità/misura alternativa	3	0	3	0	0	0	3	0	3
per termine o modifica misura di sicurezza	2	0	2	0	0	0	2	0	2
per fine pena	4	0	4	0	0	0	4	0	4
per esecuzione pena	3	0	3	0	0	0	3	0	3
per provvedimento del giudice a seguito di udienza	17	0	17	0	0	0	17	0	17
dimissioni dalla comunità per rimpatrio o estradizione	0	0	0	0	0	0	0	0	0
per impossibilità a proseguire da parte della comunità	1	0	1	0	0	0	1	0	1
per arresto/fermo	0	0	0	0	0	0	0	0	0
per trasferimento a struttura per adulti	0	0	0	0	0	0	0	0	0
Totale uscite (esclusi trasferimenti)	117	7	124	7	0	7	124	7	131
per trasferimento ad altra comunità (tutti i trasferimenti)	21	0	21	7	0	7	28	0	28
Totale uscite (inclusi trasferimenti)	138	7	145	14	0	14	152	7	159
<i>Uscite per allontanamento arbitrario</i>	57	1	58	11	1	12	68	2	70

DIPARTIMENTO PER LA GIUSTIZIA MINORILE E DI COMUNITA'
SEZIONE STATISTICA

Flussi di utenza delle Comunità private - CGM di Palermo
Anno 2020

RIEPILOGO INGRESSI E PRESENZE

Ingressi e presenze	Italiani			Stranieri			Totale		
	M	F	M+F	M	F	M+F	M	F	M+F
INGRESSI									
Ingressi in comunità in funzione di Centro di prima accoglienza (CPA)	0	0	0	0	0	0	0	0	0
Ingressi in comunità □	136	6	142	22	1	23	158	7	165
Trasferimenti da altre comunità	30	1	31	11	0	11	41	1	42
Totale ingressi	166	7	173	33	1	34	199	8	207
PRESENZE									
Presenti al 31.12.2020	112	4	116	16	2	18	128	6	134
Presenza media giornaliera	103,2	2,1	105,2	22,9	1,8	24,6	126,0	3,8	129,8

COMUNITA' IN FUNZIONE DI CPA - MOTIVI DI INGRESSO E DI USCITA

Motivo del movimento	Italiani			Stranieri			Totale		
	M	F	M+F	M	F	M+F	M	F	M+F
INGRESSI IN COMUNITA' IN FUNZIONE DI CPA									
Ingressi per arresto, fermo, accompagnamento*	0	0	0	0	0	0	0	0	0
USCITE DA COMUNITA' IN FUNZIONE DI CPA									
Con applicazione misura cautelare									
Prescrizioni	0	0	0	0	0	0	0	0	0
Permanenza in casa	0	0	0	0	0	0	0	0	0
Collocamento in comunità	0	0	0	0	0	0	0	0	0
Custodia cautelare	0	0	0	0	0	0	0	0	0
Altre uscite									
Remissione in libertà	0	0	0	0	0	0	0	0	0
Minore di 14 anni	0	0	0	0	0	0	0	0	0
Estraneità al fatto	0	0	0	0	0	0	0	0	0
Minore in stato di gravidanza	0	0	0	0	0	0	0	0	0
Mancanza di altri presupposti	0	0	0	0	0	0	0	0	0
Decorrenza termini	0	0	0	0	0	0	0	0	0
Maggiorenne	0	0	0	0	0	0	0	0	0
Totale uscite	0	0	0	0	0	0	0	0	0
Rimasti in comunità per applicazione misura cautelare	0	0	0	0	0	0	0	0	0

*Ingressi ai sensi degli artt. 18 e 18 bis D.P.R. 448/88.

COMUNITA' - MOTIVI DI INGRESSO E DI USCITA

Motivo del movimento	Italiani			Stranieri			Totale		
	M	F	M+F	M	F	M+F	M	F	M+F
COLLOCAMENTI IN COMUNITA'									
per misura cautelare del collocamento in comunità (art.22 DPR 448/88)	81	5	86	10	1	11	91	6	97
da prescrizioni per trasformazione misura cautelare	0	0	0	0	0	0	0	0	0
da permanenza in casa per trasformazione misura cautelare	1	0	1	1	0	1	2	0	2
da IPM per trasformazione misura cautelare	9	1	10	1	0	1	10	1	11
da IPM per fine aggravamento della misura cautelare	26	0	26	2	0	2	28	0	28
per applicazione messa alla prova	11	0	11	2	0	2	13	0	13
per applicazione misure di sicurezza	4	0	4	0	0	0	4	0	4
per affidamento al servizio sociale	4	0	4	3	0	3	7	0	7
per affidamento s.s. in caso di tossicodipendente	0	0	0	0	0	0	0	0	0
per detenzione domiciliare in comunità	0	0	0	3	0	3	3	0	3
per libertà controllata	0	0	0	0	0	0	0	0	0
Totale ingressi (esclusi trasferimenti)	136	6	142	22	1	23	158	7	165
provenienti da altra comunità (tutti i trasferimenti)	30	1	31	11	0	11	41	1	42
Totale ingressi (inclusi trasferimenti)	166	7	173	33	1	34	199	8	207
<i>Rientri spontanei da allontanamento arbitrario</i>	57	0	57	27	0	27	84	0	84
<i>Rientri con accompagnamento da allontanamento arbitrario</i>	29	0	29	3	0	3	32	0	32
USCITE DA COMUNITA'									
per revoca misura cautelare	7	3	10	1	0	1	8	3	11
per decorrenza termini misura cautelare	1	0	1	0	0	0	1	0	1
<i>per trasformazione della misura cautelare</i>									
-per appl. art. 20 DPR 448/88 (prescrizioni)	2	0	2	0	0	0	2	0	2
-per appl. art. 21 DPR 448/88 (permanenza in casa)	13	0	13	1	0	1	14	0	14
-per appl. art. 23 DPR 448/88 (custodia cautelare)	3	0	3	0	0	0	3	0	3
per aggravamento della misura cautelare	12	0	12	1	0	1	13	0	13
per custodia cautelare per nuovo procedimento penale	1	0	1	0	0	0	1	0	1
per applicazione messa alla prova	1	0	1	0	0	0	1	0	1
per continuazione messa alla prova sul territorio	20	0	20	1	0	1	21	0	21
per revoca messa alla prova	4	0	4	0	0	0	4	0	4
per fine messa alla prova	29	0	29	12	1	13	41	1	42
per applicazione misura alternativa	0	0	0	0	0	0	0	0	0
per continuazione misura di comunità/alternativa sul territorio	0	0	0	0	0	0	0	0	0
per rinuncia a progetto di messa alla prova in comunità	1	0	1	0	0	0	1	0	1
per revoca misura penale di comunità/misura alternativa	1	0	1	1	0	1	2	0	2
per termine o modifica misura di sicurezza	1	0	1	0	0	0	1	0	1
per fine pena	3	0	3	2	0	2	5	0	5
per esecuzione pena	1	0	1	0	0	0	1	0	1
per provvedimento del giudice a seguito di udienza	5	0	5	5	0	5	10	0	10
dimissioni dalla comunità per rimpatrio o estradizione	0	0	0	0	0	0	0	0	0
per impossibilità a proseguire da parte della comunità	0	0	0	0	0	0	0	0	0
per arresto/fermo	0	0	0	0	0	0	0	0	0
per trasferimento a struttura per adulti	1	0	1	0	0	0	1	0	1
Totale uscite (esclusi trasferimenti)	106	3	109	24	1	25	130	4	134
per trasferimento ad altra comunità (tutti i trasferimenti)	34	1	35	12	0	12	46	1	47
Totale uscite (inclusi trasferimenti)	140	4	144	36	1	37	176	5	181
<i>Uscite per allontanamento arbitrario</i>	121	0	121	35	0	35	156	0	156

DIPARTIMENTO PER LA GIUSTIZIA MINORILE E DI COMUNITA'
SEZIONE STATISTICA

Flussi di utenza delle Comunità private - CGM di Roma
Anno 2020

RIEPILOGO INGRESSI E PRESENZE

Ingressi e presenze	Italiani			Stranieri			Totale		
	M	F	M+F	M	F	M+F	M	F	M+F
INGRESSI									
Ingressi in comunità in funzione di Centro di prima accoglienza (CPA)	0	0	0	0	0	0	0	0	0
Ingressi in comunità □	100	8	108	43	18	61	143	26	169
Trasferimenti da altre comunità	2	0	2	0	0	0	2	0	2
Totale ingressi	102	8	110	43	18	61	145	26	171
PRESENZE									
Presenti al 31.12.2020	60	3	63	25	4	29	85	7	92
Presenza media giornaliera	58,6	2,3	60,9	27,0	5,2	32,2	85,6	7,5	93,0

COMUNITA' IN FUNZIONE DI CPA - MOTIVI DI INGRESSO E DI USCITA

Motivo del movimento	Italiani			Stranieri			Totale		
	M	F	M+F	M	F	M+F	M	F	M+F
INGRESSI IN COMUNITA' IN FUNZIONE DI CPA									
Ingressi per arresto, fermo, accompagnamento*	0	0	0	0	0	0	0	0	0
USCITE DA COMUNITA' IN FUNZIONE DI CPA									
Con applicazione misura cautelare									
Prescrizioni	0	0	0	0	0	0	0	0	0
Permanenza in casa	0	0	0	0	0	0	0	0	0
Collocamento in comunità	0	0	0	0	0	0	0	0	0
Custodia cautelare	0	0	0	0	0	0	0	0	0
Altre uscite									
Remissione in libertà	0	0	0	0	0	0	0	0	0
Minore di 14 anni	0	0	0	0	0	0	0	0	0
Estraneità al fatto	0	0	0	0	0	0	0	0	0
Minore in stato di gravidanza	0	0	0	0	0	0	0	0	0
Mancanza di altri presupposti	0	0	0	0	0	0	0	0	0
Decorrenza termini	0	0	0	0	0	0	0	0	0
Maggiorenne	0	0	0	0	0	0	0	0	0
Totale uscite	0	0	0	0	0	0	0	0	0
Rimasti in comunità per applicazione misura cautelare	0	0	0	0	0	0	0	0	0

*Ingressi ai sensi degli artt. 18 e 18 bis D.P.R. 448/88.

COMUNITA' - MOTIVI DI INGRESSO E DI USCITA

4

Motivo del movimento	Italiani			Stranieri			Totale		
	M	F	M+F	M	F	M+F	M	F	M+F
COLLOCAMENTI IN COMUNITA'									
per misura cautelare del collocamento in comunità (art.22 DPR 448/88)	69	4	73	28	13	41	97	17	114
da prescrizioni per trasformazione misura cautelare	0	0	0	0	0	0	0	0	0
da permanenza in casa per trasformazione misura cautelare	4	0	4	1	1	2	5	1	6
da IPM per trasformazione misura cautelare	3	1	4	5	1	6	8	2	10
da IPM per fine aggravamento della misura cautelare	2	0	2	0	2	2	2	2	4
per applicazione messa alla prova	20	3	23	5	0	5	25	3	28
per applicazione misure di sicurezza	0	0	0	0	0	0	0	0	0
per affidamento al servizio sociale	0	0	0	1	1	2	1	1	2
per affidamento s.s. in caso di tossicodipendente	0	0	0	0	0	0	0	0	0
per detenzione domiciliare in comunità	2	0	2	3	0	3	5	0	5
per libertà controllata	0	0	0	0	0	0	0	0	0
Totale ingressi (esclusi trasferimenti)	100	8	108	43	18	61	143	26	169
provenienti da altra comunità (tutti i trasferimenti)	2	0	2	0	0	0	2	0	2
Totale ingressi (inclusi trasferimenti)	102	8	110	43	18	61	145	26	171
<i>Rientri spontanei da allontanamento arbitrario</i>	8	0	8	0	0	0	8	0	8
<i>Rientri con accompagnamento da allontanamento arbitrario</i>	2	1	3	0	1	1	2	2	4
USCITE DA COMUNITA'									
per revoca misura cautelare	1	0	1	2	0	2	3	0	3
per decorrenza termini misura cautelare	10	0	10	6	4	10	16	4	20
<i>per trasformazione della misura cautelare</i>									
-per appl. art. 20 DPR 448/88 (prescrizioni)	6	0	6	2	0	2	8	0	8
-per appl. art. 21 DPR 448/88 (permanenza in casa)	7	1	8	2	0	2	9	1	10
-per appl. art. 23 DPR 448/88 (custodia cautelare)	3	0	3	0	0	0	3	0	3
per aggravamento della misura cautelare	6	0	6	3	0	3	9	0	9
per custodia cautelare per nuovo procedimento penale	0	0	0	0	0	0	0	0	0
per applicazione messa alla prova	0	1	1	0	1	1	0	2	2
per continuazione messa alla prova sul territorio	4	0	4	0	1	1	4	1	5
per revoca messa alla prova	3	0	3	1	0	1	4	0	4
per fine messa alla prova	19	1	20	9	2	11	28	3	31
per applicazione misura alternativa	0	0	0	0	0	0	0	0	0
per continuazione misura di comunità/alternativa sul territorio	0	0	0	0	0	0	0	0	0
per rinuncia a progetto di messa alla prova in comunità	2	0	2	0	0	0	2	0	2
per revoca misura penale di comunità/misura alternativa	1	0	1	2	0	2	3	0	3
per termine o modifica misura di sicurezza	0	0	0	0	0	0	0	0	0
per fine pena	1	0	1	2	0	2	3	0	3
per esecuzione pena	0	0	0	0	0	0	0	0	0
per provvedimento del giudice a seguito di udienza	11	1	12	4	0	4	15	1	16
dimissioni dalla comunità per rimpatrio o estradizione	0	0	0	0	0	0	0	0	0
per impossibilità a proseguire da parte della comunità	1	0	1	0	0	0	1	0	1
per arresto/fermo	0	0	0	0	0	0	0	0	0
per trasferimento a struttura per adulti	0	1	1	0	0	0	0	1	1
Totale uscite (esclusi trasferimenti)	75	5	80	33	8	41	108	13	121
per trasferimento ad altra comunità (tutti i trasferimenti)	7	1	8	2	0	2	9	1	10
Totale uscite (inclusi trasferimenti)	82	6	88	35	8	43	117	14	131
<i>Uscite per allontanamento arbitrario</i>	27	3	30	14	13	27	41	16	57

DIPARTIMENTO PER LA GIUSTIZIA MINORILE E DI COMUNITA'
SEZIONE STATISTICA

Flussi di utenza delle Comunità private - CGM di Torino
Anno 2020

RIEPILOGO INGRESSI E PRESENZE

Ingressi e presenze	Italiani			Stranieri			Totale		
	M	F	M+F	M	F	M+F	M	F	M+F
INGRESSI									
Ingressi in comunità in funzione di Centro di prima accoglienza (CPA)	0	0	0	0	0	0	0	0	0
Ingressi in comunità □	65	2	67	73	3	76	138	5	143
Trasferimenti da altre comunità	8	1	9	5	0	5	13	1	14
Totale ingressi	73	3	76	78	3	81	151	6	157
PRESENZE									
Presenti al 31.12.2020	37	1	38	32	1	33	69	2	71
Presenza media giornaliera	35,1	1,9	37,0	29,8	2,2	32,0	64,9	4,1	69,0

COMUNITA' IN FUNZIONE DI CPA - MOTIVI DI INGRESSO E DI USCITA

Motivo del movimento	Italiani			Stranieri			Totale		
	M	F	M+F	M	F	M+F	M	F	M+F
INGRESSI IN COMUNITA' IN FUNZIONE DI CPA									
Ingressi per arresto, fermo, accompagnamento*	0	0	0	0	0	0	0	0	0
USCITE DA COMUNITA' IN FUNZIONE DI CPA									
Con applicazione misura cautelare									
Prescrizioni	0	0	0	0	0	0	0	0	0
Permanenza in casa	0	0	0	0	0	0	0	0	0
Collocamento in comunità	0	0	0	0	0	0	0	0	0
Custodia cautelare	0	0	0	0	0	0	0	0	0
Altre uscite									
Remissione in libertà	0	0	0	0	0	0	0	0	0
Minore di 14 anni	0	0	0	0	0	0	0	0	0
Estraneità al fatto	0	0	0	0	0	0	0	0	0
Minore in stato di gravidanza	0	0	0	0	0	0	0	0	0
Mancanza di altri presupposti	0	0	0	0	0	0	0	0	0
Decorrenza termini	0	0	0	0	0	0	0	0	0
Maggiorenne	0	0	0	0	0	0	0	0	0
Totale uscite	0	0	0	0	0	0	0	0	0
Rimasti in comunità per applicazione misura cautelare	0	0	0	0	0	0	0	0	0

*Ingressi ai sensi degli artt. 18 e 18 bis D.P.R. 448/88.

COMUNITA' - MOTIVI DI INGRESSO E DI USCITA

Motivo del movimento	Italiani			Stranieri			Totale		
	M	F	M+F	M	F	M+F	M	F	M+F
COLLOCAMENTI IN COMUNITA'									
per misura cautelare del collocamento in comunità (art.22 DPR 448/88)	40	2	42	36	1	37	76	3	79
da prescrizioni per trasformazione misura cautelare	0	0	0	0	0	0	0	0	0
da permanenza in casa per trasformazione misura cautelare	0	0	0	1	1	2	1	1	2
da IPM per trasformazione misura cautelare	1	0	1	21	0	21	22	0	22
da IPM per fine aggravamento della misura cautelare	0	0	0	6	0	6	6	0	6
per applicazione messa alla prova	17	0	17	7	0	7	24	0	24
per applicazione misure di sicurezza	5	0	5	1	0	1	6	0	6
per affidamento al servizio sociale	2	0	2	1	1	2	3	1	4
per affidamento s.s. in caso di tossicodipendente	0	0	0	0	0	0	0	0	0
per detenzione domiciliare in comunità	0	0	0	0	0	0	0	0	0
per libertà controllata	0	0	0	0	0	0	0	0	0
Totale ingressi (esclusi trasferimenti)	65	2	67	73	3	76	138	5	143
provenienti da altra comunità (tutti i trasferimenti)	8	1	9	5	0	5	13	1	14
Totale ingressi (inclusi trasferimenti)	73	3	76	78	3	81	151	6	157
<i>Rientri spontanei da allontanamento arbitrario</i>	2	0	2	2	0	2	4	0	4
<i>Rientri con accompagnamento da allontanamento arbitrario</i>	4	0	4	1	0	1	5	0	5
USCITE DA COMUNITA'									
per revoca misura cautelare	4	1	5	8	0	8	12	1	13
per decorrenza termini misura cautelare	3	0	3	3	0	3	6	0	6
<i>per trasformazione della misura cautelare</i>									
-per appl. art. 20 DPR 448/88 (prescrizioni)	0	0	0	0	0	0	0	0	0
-per appl. art. 21 DPR 448/88 (permanenza in casa)	2	0	2	1	0	1	3	0	3
-per appl. art. 23 DPR 448/88 (custodia cautelare)	0	0	0	0	0	0	0	0	0
per aggravamento della misura cautelare	6	0	6	6	0	6	12	0	12
per custodia cautelare per nuovo procedimento penale	0	0	0	1	0	1	1	0	1
per applicazione messa alla prova	0	0	0	0	0	0	0	0	0
per continuazione messa alla prova sul territorio	7	0	7	2	1	3	9	1	10
per revoca messa alla prova	1	0	1	0	0	0	1	0	1
per fine messa alla prova	8	4	12	7	1	8	15	5	20
per applicazione misura alternativa	0	0	0	0	0	0	0	0	0
per continuazione misura di comunità/alternativa sul territorio	0	1	1	0	0	0	0	1	1
per rinuncia a progetto di messa alla prova in comunità	0	0	0	0	0	0	0	0	0
per revoca misura penale di comunità/misura alternativa	0	0	0	0	0	0	0	0	0
per termine o modifica misura di sicurezza	1	0	1	0	0	0	1	0	1
per fine pena	1	0	1	2	0	2	3	0	3
per esecuzione pena	1	0	1	0	0	0	1	0	1
per provvedimento del giudice a seguito di udienza	0	0	0	0	0	0	0	0	0
dimissioni dalla comunità per rimpatrio o estradizione	0	0	0	0	0	0	0	0	0
per impossibilità a proseguire da parte della comunità	10	0	10	1	0	1	11	0	11
per arresto/fermo	0	0	0	2	0	2	2	0	2
per trasferimento a struttura per adulti	2	0	2	0	0	0	2	0	2
Totale uscite (esclusi trasferimenti)	46	6	52	33	2	35	79	8	87
per trasferimento ad altra comunità (tutti i trasferimenti)	13	1	14	7	0	7	20	1	21
Totale uscite (inclusi trasferimenti)	59	7	66	40	2	42	99	9	108
<i>Uscite per allontanamento arbitrario</i>	21	0	21	27	3	30	48	3	51

Flussi di utenza delle Comunità private - CGM di Venezia
Anno 2020

RIEPILOGO INGRESSI E PRESENZE

Ingressi e presenze	Italiani			Stranieri			Totale		
	M	F	M+F	M	F	M+F	M	F	M+F
INGRESSI									
Ingressi in comunità in funzione di Centro di prima accoglienza (CPA)	3	0	3	2	0	2	5	0	5
Ingressi in comunità □	77	11	88	48	1	49	125	12	137
Trasferimenti da altre comunità	5	0	5	2	0	2	7	0	7
Totale ingressi	85	11	96	52	1	53	137	12	149
PRESENZE									
Presenti al 31.12.2020	36	5	41	17	0	17	53	5	58
Presenza media giornaliera	35,5	5,0	40,5	20,1	0,7	20,8	55,6	5,7	61,3

COMUNITA' IN FUNZIONE DI CPA - MOTIVI DI INGRESSO E DI USCITA

Motivo del movimento	Italiani			Stranieri			Totale		
	M	F	M+F	M	F	M+F	M	F	M+F
INGRESSI IN COMUNITA' IN FUNZIONE DI CPA									
Ingressi per arresto, fermo, accompagnamento*	3	0	3	2	0	2	5	0	5
USCITE DA COMUNITA' IN FUNZIONE DI CPA									
Con applicazione misura cautelare									
Prescrizioni	0	0	0	0	0	0	0	0	0
Permanenza in casa	1	0	1	0	0	0	1	0	1
Collocamento in comunità	2	0	2	1	0	1	3	0	3
Custodia cautelare	0	0	0	1	0	1	1	0	1
Altre uscite									
Remissione in libertà	1	0	1	0	0	0	1	0	1
Minore di 14 anni	0	0	0	0	0	0	0	0	0
Estraneità al fatto	0	0	0	0	0	0	0	0	0
Minore in stato di gravidanza	0	0	0	0	0	0	0	0	0
Mancanza di altri presupposti	0	0	0	0	0	0	0	0	0
Decorrenza termini	0	0	0	0	0	0	0	0	0
Maggiorenne	0	0	0	0	0	0	0	0	0
Totale uscite	4	0	4	2	0	2	6	0	6
Rimasti in comunità per applicazione misura cautelare	0	0	0	0	0	0	0	0	0

*Ingressi ai sensi degli artt. 18 e 18 bis D.P.R. 448/88.

COMUNITA' - MOTIVI DI INGRESSO E DI USCITA

Motivo del movimento	Italiani			Stranieri			Totale		
	M	F	M+F	M	F	M+F	M	F	M+F
COLLOCAMENTI IN COMUNITA'									
per misura cautelare del collocamento in comunità (art.22 DPR 448/88)	26	2	28	14	0	14	40	2	42
da prescrizioni per trasformazione misura cautelare	0	0	0	0	0	0	0	0	0
da permanenza in casa per trasformazione misura cautelare	1	0	1	0	0	0	1	0	1
da IPM per trasformazione misura cautelare	2	1	3	5	0	5	7	1	8
da IPM per fine aggravamento della misura cautelare	11	3	14	10	1	11	21	4	25
per applicazione messa alla prova	32	5	37	17	0	17	49	5	54
per applicazione misure di sicurezza	0	0	0	0	0	0	0	0	0
per affidamento al servizio sociale	1	0	1	1	0	1	2	0	2
per affidamento s.s. in caso di tossicodipendente	3	0	3	0	0	0	3	0	3
per detenzione domiciliare in comunità	1	0	1	1	0	1	2	0	2
per libertà controllata	0	0	0	0	0	0	0	0	0
Totale ingressi (esclusi trasferimenti)	77	11	88	48	1	49	125	12	137
provenienti da altra comunità (tutti i trasferimenti)	5	0	5	2	0	2	7	0	7
Totale ingressi (inclusi trasferimenti)	82	11	93	50	1	51	132	12	144
<i>Rientri spontanei da allontanamento arbitrario</i>	2	0	2	2	0	2	4	0	4
<i>Rientri con accompagnamento da allontanamento arbitrario</i>	1	1	2	3	0	3	4	1	5
USCITE DA COMUNITA'									
per revoca misura cautelare	18	1	19	8	1	9	26	2	28
per decorrenza termini misura cautelare	4	2	6	12	0	12	16	2	18
<i>per trasformazione della misura cautelare</i>									
-per appl. art. 20 DPR 448/88 (prescrizioni)	0	0	0	0	0	0	0	0	0
-per appl. art. 21 DPR 448/88 (permanenza in casa)	3	0	3	1	0	1	4	0	4
-per appl. art. 23 DPR 448/88 (custodia cautelare)	0	0	0	1	0	1	1	0	1
per aggravamento della misura cautelare	9	1	10	3	0	3	12	1	13
per custodia cautelare per nuovo procedimento penale	0	0	0	0	0	0	0	0	0
per applicazione messa alla prova	0	0	0	0	0	0	0	0	0
per continuazione messa alla prova sul territorio	2	2	4	5	0	5	7	2	9
per revoca messa alla prova	1	0	1	0	0	0	1	0	1
per fine messa alla prova	15	2	17	5	1	6	20	3	23
per applicazione misura alternativa	0	0	0	0	0	0	0	0	0
per continuazione misura di comunità/alternativa sul territorio	0	0	0	0	0	0	0	0	0
per rinuncia a progetto di messa alla prova in comunità	0	0	0	0	0	0	0	0	0
per revoca misura penale di comunità/misura alternativa	1	0	1	0	0	0	1	0	1
per termine o modifica misura di sicurezza	0	0	0	0	0	0	0	0	0
per fine pena	4	0	4	3	0	3	7	0	7
per esecuzione pena	0	0	0	1	0	1	1	0	1
per provvedimento del giudice a seguito di udienza	0	0	0	0	0	0	0	0	0
dimissioni dalla comunità per rimpatrio o estradizione	0	0	0	0	0	0	0	0	0
per impossibilità a proseguire da parte della comunità	6	1	7	1	0	1	7	1	8
per arresto/fermo	0	0	0	0	0	0	0	0	0
per trasferimento a struttura per adulti	0	0	0	0	0	0	0	0	0
Totale uscite (esclusi trasferimenti)	63	9	72	40	2	42	103	11	114
per trasferimento ad altra comunità (tutti i trasferimenti)	7	0	7	2	0	2	9	0	9
Totale uscite (inclusi trasferimenti)	70	9	79	42	2	44	112	11	123
<i>Uscite per allontanamento arbitrario</i>	7	4	11	15	2	17	22	6	28

DIPARTIMENTO PER LA GIUSTIZIA MINORILE E DI COMUNITA'
SEZIONE STATISTICA

Flussi di utenza delle Comunità - Totale ministeriali

Anno 2020

RIEPILOGO INGRESSI E PRESENZE									
Ingressi e presenze	Italiani			Stranieri			Totale		
	M	F	M+F	M	F	M+F	M	F	M+F
INGRESSI									
Ingressi in comunità □	22	0	22	25	0	25	47	0	47
Trasferimenti da altre comunità	1	0	1	0	0	0	1	0	1
Totale ingressi	23	0	23	25	0	25	48	0	48
PRESENZE									
Presenti al 31.12.2020	10	0	10	4	0	4	14	0	14
Presenza media giornaliera	11,5	0,0	11,5	7,1	0,0	7,1	18,6	0,0	18,6

COMUNITA' - MOTIVI DI INGRESSO E DI USCITA									
Motivo del movimento	Italiani			Stranieri			Totale		
	M	F	M+F	M	F	M+F	M	F	M+F
COLLOCAMENTI IN COMUNITA'									
per misura cautelare del collocamento in comunità (art.22 DPR 448/88)	18	0	18	21	0	21	39	0	39
da prescrizioni per trasformazione misura cautelare	0	0	0	0	0	0	0	0	0
da permanenza in casa per trasformazione misura cautelare	0	0	0	0	0	0	0	0	0
da IPM per trasformazione misura cautelare	2	0	2	2	0	2	4	0	4
da IPM per fine aggravamento della misura cautelare	0	0	0	1	0	1	1	0	1
per applicazione messa alla prova	2	0	2	0	0	0	2	0	2
per applicazione misure di sicurezza	0	0	0	0	0	0	0	0	0
per affidamento al servizio sociale	0	0	0	0	0	0	0	0	0
per affidamento s.s. in caso di tossicodipendente	0	0	0	0	0	0	0	0	0
per detenzione domiciliare in comunità	0	0	0	1	0	1	1	0	1
Totale ingressi (esclusi trasferimenti)	22	0	22	25	0	25	47	0	47
provenienti da altra comunità (tutti i trasferimenti)	1	0	1	0	0	0	1	0	1
Totale ingressi (inclusi trasferimenti)	23	0	23	25	0	25	48	0	48
Rientri spontanei da allontanamento arbitrario	0	0	0	1	0	1	1	0	1
Rientri con accompagnamento da allontanamento arbitrario	2	0	2	0	0	0	2	0	2
USCITE DA COMUNITA'									
per revoca misura cautelare	1	0	1	2	0	2	3	0	3
per decorrenza termini misura cautelare	0	0	0	0	0	0	0	0	0
per trasformazione della misura cautelare									
-per appl. art. 20 DPR 448/88 (prescrizioni)	0	0	0	0	0	0	0	0	0
-per appl. art. 21 DPR 448/88 (permanenza in casa)	4	0	4	2	0	2	6	0	6
-per appl. art. 23 DPR 448/88 (custodia cautelare)	0	0	0	0	0	0	0	0	0
per aggravamento della misura cautelare	1	0	1	2	0	2	3	0	3
per custodia cautelare per nuovo procedimento penale	0	0	0	0	0	0	0	0	0
per applicazione messa alla prova	2	0	2	1	0	1	3	0	3
per continuazione messa alla prova sul territorio	5	0	5	2	0	2	7	0	7
per revoca messa alla prova	0	0	0	0	0	0	0	0	0
per fine messa alla prova	0	0	0	0	0	0	0	0	0
per applicazione misura alternativa	0	0	0	0	0	0	0	0	0
per continuazione misura di comunità/alternativa sul territorio	0	0	0	0	0	0	0	0	0
per rinuncia a progetto di messa alla prova in comunità	0	0	0	0	0	0	0	0	0
per revoca misura penale di comunità/misura alternativa									
per termine o modifica misura di sicurezza	0	0	0	0	0	0	0	0	0
per fine pena	1	0	1	2	0	2	3	0	3
per esecuzione pena	0	0	0	0	0	0	0	0	0
per provvedimento del giudice a seguito di udienza	0	0	0	0	0	0	0	0	0
dimissioni dalla comunità per rimpatrio o estradizione	0	0	0	0	0	0	0	0	0
per impossibilità a proseguire da parte della comunità	0	0	0	0	0	0	0	0	0
per arresto/fermo	0	0	0	0	0	0	0	0	0
per trasferimento a struttura per adulti	0	0	0	0	0	0	0	0	0
Totale uscite (esclusi trasferimenti)	14	0	14	11	0	11	25	0	25
per trasferimento ad altra comunità (tutti i trasferimenti)	14	0	14	15	0	15	29	0	29
Totale uscite (inclusi trasferimenti)	28	0	28	26	0	26	54	0	54
Uscite per allontanamento arbitrario	4	0	4	3	0	3	7	0	7

Flussi di utenza delle Comunità - Ministeriale di Bologna

Anno 2020

RIEPILOGO INGRESSI E PRESENZE									
Ingressi e presenze	Italiani			Stranieri			Totale		
	M	F	M+F	M	F	M+F	M	F	M+F
INGRESSI									
Ingressi in comunità	12	0	12	22	0	22	34	0	34
Trasferimenti da altre comunità	0	0	0	0	0	0	0	0	0
Totale ingressi	12	0	12	22	0	22	34	0	34
PRESENZE									
Presenti al 31.12.2020	2	0	2	1	0	1	3	0	3
Presenza media giornaliera	2,0	0,0	2,0	2,6	0,0	2,6	4,5	0,0	4,5

COMUNITA' IN FUNZIONE DI CPA - MOTIVI DI INGRESSO E DI USCITA									
Motivo del movimento	Italiani			Stranieri			Totale		
	M	F	M+F	M	F	M+F	M	F	M+F
INGRESSI IN COMUNITA' IN FUNZIONE DI CPA									
Ingressi per arresto o accompagnamento a seguito di flagranza*	0	0	0	0	0	0	0	0	0
USCITE DA COMUNITA' IN FUNZIONE DI CPA									
Con applicazione misura cautelare									
Prescrizioni	0	0	0	0	0	0	0	0	0
Permanenza in casa	0	0	0	0	0	0	0	0	0
Collocamento in comunità	0	0	0	0	0	0	0	0	0
Custodia cautelare	0	0	0	0	0	0	0	0	0
Altre uscite									
Remissione in libertà	0	0	0	0	0	0	0	0	0
Minore di 14 anni	0	0	0	0	0	0	0	0	0
Estraneità al fatto	0	0	0	0	0	0	0	0	0
Minore in stato di gravidanza	0	0	0	0	0	0	0	0	0
Mancanza di altri presupposti	0	0	0	0	0	0	0	0	0
Decorrenza termini	0	0	0	0	0	0	0	0	0
Maggiorenne	0	0	0	0	0	0	0	0	0
Totale uscite	0	0	0	0	0	0	0	0	0
Rimasti in comunità per applicazione misura cautelare	0	0	0	0	0	0	0	0	0

*Collocamenti ai sensi degli artt. 18 e 18 bis D.P.R. 448/88 assimilabili ad arresto, fermo, accompagnamento presso un Centro di prima accoglienza.

COMUNITA' - MOTIVI DI INGRESSO E DI USCITA									
Motivo del movimento	Italiani			Stranieri			Totale		
	M	F	M+F	M	F	M+F	M	F	M+F
COLLOCAMENTI IN COMUNITA'									
per misura cautelare del collocamento in comunità (art.22 DPR 448/88)	10	0	10	19	0	19	29	0	29
da prescrizioni per trasformazione misura cautelare	0	0	0	0	0	0	0	0	0
da permanenza in casa per trasformazione misura cautelare	0	0	0	0	0	0	0	0	0
da IPM per trasformazione misura cautelare	2	0	2	2	0	2	4	0	4
da IPM per fine aggravamento della misura cautelare	0	0	0	1	0	1	1	0	1
per applicazione messa alla prova	0	0	0	0	0	0	0	0	0
per applicazione misure di sicurezza	0	0	0	0	0	0	0	0	0
per affidamento al servizio sociale	0	0	0	0	0	0	0	0	0
per affidamento s.s. in caso di tossicodipendente	0	0	0	0	0	0	0	0	0
per detenzione domiciliare in comunità	0	0	0	0	0	0	0	0	0
per libertà controllata	0	0	0	0	0	0	0	0	0
Totale ingressi (esclusi trasferimenti)	12	0	12	22	0	22	34	0	34
provenienti da altra comunità (tutti i trasferimenti)	0	0	0	0	0	0	0	0	0
Totale ingressi (inclusi trasferimenti)	12	0	12	22	0	22	34	0	34
Rientri spontanei da allontanamento arbitrario	0	0	0	1	0	1	1	0	1
Rientri con accompagnamento da allontanamento arbitrario	2	0	2	0	0	0	2	0	2
USCITE DA COMUNITA'									
per revoca misura cautelare	0	0	0	1	0	1	1	0	1
per decorrenza termini misura cautelare	0	0	0	0	0	0	0	0	0
per trasformazione della misura cautelare									
-per appl. art. 20 DPR 448/88 (prescrizioni)	0	0	0	0	0	0	0	0	0
-per appl. art. 21 DPR 448/88 (permanenza in casa)	3	0	3	2	0	2	5	0	5
-per appl. art. 23 DPR 448/88 (custodia cautelare)	0	0	0	0	0	0	0	0	0
per aggravamento della misura cautelare	0	0	0	2	0	2	2	0	2
per custodia cautelare per nuovo procedimento penale	0	0	0	0	0	0	0	0	0
per applicazione messa alla prova	1	0	1	1	0	1	2	0	2
per continuazione messa alla prova sul territorio	0	0	0	1	0	1	1	0	1
per revoca messa alla prova	0	0	0	0	0	0	0	0	0
per fine messa alla prova	0	0	0	0	0	0	0	0	0
per applicazione misura alternativa	0	0	0	0	0	0	0	0	0
per continuazione misura di comunità/alternativa sul territorio	0	0	0	0	0	0	0	0	0
per rinuncia a progetto di messa alla prova in comunità	0	0	0	0	0	0	0	0	0
per revoca misura penale di comunità/misura alternativa	0	0	0	0	0	0	0	0	0
per termine o modifica misura di sicurezza	0	0	0	0	0	0	0	0	0
per fine pena	0	0	0	0	0	0	0	0	0
per esecuzione pena	0	0	0	0	0	0	0	0	0
per provvedimento del giudice a seguito di udienza	0	0	0	0	0	0	0	0	0
dimissioni dalla comunità per rimpatrio o estradizione	0	0	0	0	0	0	0	0	0
per impossibilità a proseguire da parte della comunità	0	0	0	0	0	0	0	0	0
per arresto/fermo	0	0	0	0	0	0	0	0	0
per trasferimento a struttura per adulti	0	0	0	0	0	0	0	0	0
Totale uscite (esclusi trasferimenti)	4	0	4	7	0	7	11	0	11
per trasferimento ad altra comunità (tutti i trasferimenti)	10	0	10	15	0	15	25	0	25
Totale uscite (inclusi trasferimenti)	14	0	14	22	0	22	36	0	36
Uscite per allontanamento arbitrario	2	0	2	3	0	3	5	0	5

DIPARTIMENTO PER LA GIUSTIZIA MINORILE E DI COMUNITA'
SEZIONE STATISTICA

Flussi di utenza delle Comunità - Ministeriale di Catanzaro

Anno 2020

RIEPILOGO INGRESSI E PRESENZE

Ingressi e presenze	Italiani			Stranieri			Totale		
	M	F	M+F	M	F	M+F	M	F	M+F
INGRESSI									
Ingressi in comunità □	6	0	6	3	0	3	9	0	9
Trasferimenti da altre comunità	1	0	1	0	0	0	1	0	1
Totale ingressi	7	0	7	3	0	3	10	0	10
PRESENZE									
Presenti al 31.12.2020	5	0	5	3	0	3	8	0	8
Presenza media giornaliera	6,7	0,0	6,7	2,9	0,0	2,9	9,7	0,0	9,7

COMUNITA' - MOTIVI DI INGRESSO E DI USCITA

Motivo del movimento	Italiani			Stranieri			Totale		
	M	F	M+F	M	F	M+F	M	F	M+F
COLLOCAMENTI IN COMUNITA'									
per misura cautelare del collocamento in comunità (art.22 DPR 448/88)	5	0	5	2	0	2	7	0	7
da prescrizioni per trasformazione misura cautelare	0	0	0	0	0	0	0	0	0
da permanenza in casa per trasformazione misura cautelare	0	0	0	0	0	0	0	0	0
da IPM per trasformazione misura cautelare	0	0	0	0	0	0	0	0	0
da IPM per fine aggravamento della misura cautelare	0	0	0	0	0	0	0	0	0
per applicazione messa alla prova	1	0	1	0	0	0	1	0	1
per applicazione misure di sicurezza	0	0	0	0	0	0	0	0	0
per affidamento al servizio sociale	0	0	0	0	0	0	0	0	0
per affidamento s.s. in caso di tossicodipendente	0	0	0	0	0	0	0	0	0
per detenzione domiciliare in comunità	0	0	0	1	0	1	1	0	1
per libertà controllata	0	0	0	0	0	0	0	0	0
Totale ingressi (esclusi trasferimenti)	6	0	6	3	0	3	9	0	9
provenienti da altra comunità (tutti i trasferimenti)	1	0	1	0	0	0	1	0	1
Totale ingressi (inclusi trasferimenti)	7	0	7	3	0	3	10	0	10
Rientri spontanei da allontanamento arbitrario	0	0	0	0	0	0	0	0	0
Rientri con accompagnamento da allontanamento arbitrario	0	0	0	0	0	0	0	0	0
USCITE DA COMUNITA'									
per revoca misura cautelare	0	0	0	1	0	1	1	0	1
per decorrenza termini misura cautelare	0	0	0	0	0	0	0	0	0
per trasformazione della misura cautelare									
-per appl. art. 20 DPR 448/88 (prescrizioni)	0	0	0	0	0	0	0	0	0
-per appl. art. 21 DPR 448/88 (permanenza in casa)	1	0	1	0	0	0	1	0	1
-per appl. art. 23 DPR 448/88 (custodia cautelare)	0	0	0	0	0	0	0	0	0
per aggravamento della misura cautelare	1	0	1	0	0	0	1	0	1
per custodia cautelare per nuovo procedimento penale	0	0	0	0	0	0	0	0	0
per applicazione messa alla prova	1	0	1	0	0	0	1	0	1
per continuazione messa alla prova sul territorio	4	0	4	0	0	0	4	0	4
per revoca messa alla prova	0	0	0	0	0	0	0	0	0
per fine messa alla prova	0	0	0	0	0	0	0	0	0
per applicazione misura alternativa	0	0	0	0	0	0	0	0	0
per continuazione misura di comunità/alternativa sul territorio	0	0	0	0	0	0	0	0	0
per rinuncia a progetto di messa alla prova in comunità	0	0	0	0	0	0	0	0	0
per revoca misura penale di comunità/misura alternativa	0	0	0	0	0	0	0	0	0
per termine o modifica misura di sicurezza	0	0	0	0	0	0	0	0	0
per fine pena	0	0	0	1	0	1	1	0	1
per esecuzione pena	0	0	0	0	0	0	0	0	0
per provvedimento del giudice a seguito di udienza	0	0	0	0	0	0	0	0	0
dimissioni dalla comunità per rimpatrio o estradizione	0	0	0	0	0	0	0	0	0
per impossibilità a proseguire da parte comunità	0	0	0	0	0	0	0	0	0
per arresto/fermo	0	0	0	0	0	0	0	0	0
per trasferimento a struttura per adulti	0	0	0	0	0	0	0	0	0
Totale uscite (esclusi trasferimenti)	7	0	7	2	0	2	9	0	9
per trasferimento ad altra comunità (tutti i trasferimenti)	3	0	3	0	0	0	3	0	3
Totale uscite (inclusi trasferimenti)	10	0	10	2	0	2	12	0	12
Uscite per allontanamento arbitrario	1	0	1	0	0	0	1	0	1

DIPARTIMENTO PER LA GIUSTIZIA MINORILE E DI COMUNITA'
SEZIONE STATISTICA

Flussi di utenza delle Comunità - Ministeriale di Reggio Calabria

Anno 2020

RIEPILOGO INGRESSI E PRESENZE

Ingressi e presenze	Italiani			Stranieri			Totale		
	M	F	M+F	M	F	M+F	M	F	M+F
INGRESSI									
Ingressi in comunità	4	0	4	0	0	0	4	0	4
Trasferimenti da altre comunità	0	0	0	0	0	0	0	0	0
Totale ingressi	4	0	4	0	0	0	4	0	4
Presenti al 31.12.2019									
Presenti al 31.12.2020	3	0	3	0	0	0	3	0	3
Presenza media giornaliera	2,8	0,0	2,8	1,6	0,0	1,6	4,4	0,0	4,4

COMUNITA' - MOTIVI DI INGRESSO E DI USCITA

Motivo del movimento	Italiani			Stranieri			Totale		
	M	F	M+F	M	F	M+F	M	F	M+F
COLLOCAMENTI IN COMUNITA'									
per misura cautelare del collocamento in comunità (art.22 DPR 448/88)	3	0	3	0	0	0	3	0	3
da prescrizioni per trasformazione misura cautelare	0	0	0	0	0	0	0	0	0
da permanenza in casa per trasformazione misura cautelare	0	0	0	0	0	0	0	0	0
da IPM per trasformazione misura cautelare	0	0	0	0	0	0	0	0	0
da IPM per fine aggravamento della misura cautelare	0	0	0	0	0	0	0	0	0
per applicazione messa alla prova	1	0	1	0	0	0	1	0	1
per applicazione misure di sicurezza	0	0	0	0	0	0	0	0	0
per affidamento al servizio sociale	0	0	0	0	0	0	0	0	0
per affidamento s.s. in caso di tossicodipendente	0	0	0	0	0	0	0	0	0
per detenzione domiciliare in comunità	0	0	0	0	0	0	0	0	0
per libertà controllata	0	0	0	0	0	0	0	0	0
Totale ingressi (esclusi trasferimenti)	4	0	4	0	0	0	4	0	4
provenienti da altra comunità (tutti i trasferimenti)	0	0	0	0	0	0	0	0	0
Totale ingressi (inclusi trasferimenti)	4	0	4	0	0	0	4	0	4
Rientri spontanei da allontanamento arbitrario	0	0	0	0	0	0	0	0	0
Rientri con accompagnamento da allontanamento arbitrario	0	0	0	0	0	0	0	0	0
USCITE DA COMUNITA'									
per revoca misura cautelare	1	0	1	0	0	0	1	0	1
per decorrenza termini misura cautelare	0	0	0	0	0	0	0	0	0
per trasformazione della misura cautelare									
-per appl. art. 20 DPR 448/88 (prescrizioni)	0	0	0	0	0	0	0	0	0
-per appl. art. 21 DPR 448/88 (permanenza in casa)	0	0	0	0	0	0	0	0	0
-per appl. art. 23 DPR 448/88 (custodia cautelare)	0	0	0	0	0	0	0	0	0
per aggravamento della misura cautelare	0	0	0	0	0	0	0	0	0
per custodia cautelare per nuovo procedimento penale	0	0	0	0	0	0	0	0	0
per applicazione messa alla prova	0	0	0	0	0	0	0	0	0
per continuazione messa alla prova sul territorio	1	0	1	1	0	1	2	0	2
per revoca messa alla prova	0	0	0	0	0	0	0	0	0
per fine messa alla prova	0	0	0	0	0	0	0	0	0
per applicazione misura alternativa	0	0	0	0	0	0	0	0	0
per continuazione misura di comunità/alternativa sul territorio	0	0	0	0	0	0	0	0	0
per rinuncia a progetto di messa alla prova in comunità	0	0	0	0	0	0	0	0	0
per revoca misura penale di comunità/misura alternativa	0	0	0	0	0	0	0	0	0
per termine o modifica misura di sicurezza	0	0	0	0	0	0	0	0	0
per fine pena	1	0	1	1	0	1	2	0	2
per esecuzione pena	0	0	0	0	0	0	0	0	0
per provvedimento del giudice a seguito di udienza	0	0	0	0	0	0	0	0	0
dimissioni dalla comunità per rimpatrio o estradizione	0	0	0	0	0	0	0	0	0
per impossibilità a proseguire da parte comunità	0	0	0	0	0	0	0	0	0
per trasferimento a struttura per adulti	0	0	0	0	0	0	0	0	0
Totale uscite (esclusi trasferimenti)	3	0	3	2	0	2	5	0	5
per trasferimento ad altra comunità (tutti i trasferimenti)	1	0	1	0	0	0	1	0	1
Totale uscite (inclusi trasferimenti)	4	0	4	2	0	2	6	0	6
Uscite per allontanamento arbitrario	1	0	1	0	0	0	1	0	1