

DIPARTIMENTO PER LA GIUSTIZIA MINORILE E DI COMUNITA'
SEZIONE STATISTICA

Flussi di utenza delle Comunità - Situazione nazionale

Primo semestre 2021

RIEPILOGO INGRESSI E PRESENZE									
Ingressi e presenze	Italiani			Stranieri			Totale		
	M	F	M+F	M	F	M+F	M	F	M+F
INGRESSI									
Ingressi in comunità in funzione di Centro di prima accoglienza (CPA)	6	0	6	5	0	5	11	0	11
Ingressi in comunità (esclusi trasferimenti tra comunità)	484	43	527	234	17	251	718	60	778
Totale ingressi	490	43	533	239	17	256	729	60	789
PRESENZE									
Presenti al 30.06.2021	665	49	714	276	11	287	941	60	1.001
Presenza media giornaliera	674,4	42,9	717,3	261,3	12,4	273,7	935,7	55,3	991,0

COMUNITA' IN FUNZIONE DI CPA - MOTIVI DI INGRESSO E DI USCITA									
Motivo del movimento	Italiani			Stranieri			Totale		
	M	F	M+F	M	F	M+F	M	F	M+F
INGRESSI IN COMUNITA' IN FUNZIONE DI CPA									
Ingressi per arresto, fermo, accompagnamento*	6	0	6	5	0	5	11	0	11
USCITE DA COMUNITA' IN FUNZIONE DI CPA									
Con applicazione misura cautelare									
Prescrizioni	0	0	0	0	0	0	0	0	0
Permanenza in casa	0	0	0	0	0	0	0	0	0
Collocamento in comunità	3	0	3	3	0	3	6	0	6
Custodia cautelare	1	0	1	1	0	1	2	0	2
Altre uscite									
Remissione in libertà	0	0	0	0	0	0	0	0	0
Totale uscite	4	0	4	4	0	4	8	0	8
Rimasti in comunità per applicazione misura cautelare	2	0	2	1	0	1	3	0	3

* Ingressi ai sensi degli artt. 18 e 18 bis D.P.R. 448/88.

COMUNITA' - MOTIVI DI INGRESSO E DI USCITA

Motivo del movimento	Italiani			Stranieri			Totale		
	M	F	M+F	M	F	M+F	M	F	M+F
COLLOCAMENTI IN COMUNITA'									
per misura cautelare del collocamento in comunità (art.22 DPR 448/88)	249	28	277	122	6	128	371	34	405
da prescrizioni per trasformazione misura cautelare	0	0	0	0	0	0	0	0	0
da permanenza in casa per trasformazione misura cautelare	2	0	2	1	1	2	3	1	4
da IPM per trasformazione misura cautelare	19	0	19	21	2	23	40	2	42
da IPM per fine aggravamento della misura cautelare	54	2	56	23	4	27	77	6	83
per applicazione messa alla prova	133	12	145	50	2	52	183	14	197
per applicazione misure di sicurezza	9	1	10	2	0	2	11	1	12
per affidamento al servizio sociale	5	0	5	5	0	5	10	0	10
per affidamento s.s. in caso di tossicodipendente	3	0	3	3	0	3	6	0	6
per detenzione domiciliare in comunità	10	0	10	7	2	9	17	2	19
per libertà controllata	0	0	0	0	0	0	0	0	0
Totale ingressi (esclusi trasferimenti)	484	43	527	234	17	251	718	60	778
provenienti da altra comunità (tutti i trasferimenti)	114	5	119	43	2	45	157	7	164
Totale ingressi (inclusi trasferimenti)	598	48	646	277	19	296	875	67	942
<i>Rientri spontanei da allontanamento arbitrario</i>	71	1	72	26	3	29	97	4	101
<i>Rientri con accompagnamento da allontanamento arbitrario</i>	83	4	87	20	3	23	103	7	110
USCITE DA COMUNITA'									
per revoca misura cautelare	36	0	36	10	0	10	46	0	46
per decorrenza termini misura cautelare	15	1	16	6	3	9	21	4	25
<i>per trasformazione della misura cautelare</i>									
-per appl. art. 20 DPR 448/88 (prescrizioni)	6	0	6	2	0	2	8	0	8
-per appl. art. 21 DPR 448/88 (permanenza in casa)	27	3	30	7	0	7	34	3	37
-per appl. art. 23 DPR 448/88 (custodia cautelare)	1	0	1	2	0	2	3	0	3
per aggravamento della misura cautelare	35	2	37	14	2	16	49	4	53
per custodia cautelare per nuovo procedimento penale	1	0	1	1	0	1	2	0	2
per applicazione messa alla prova	4	0	4	0	0	0	4	0	4
per continuazione messa alla prova sul territorio	42	2	44	10	0	10	52	2	54
per revoca messa alla prova	5	0	5	3	0	3	8	0	8
per fine messa alla prova	97	6	103	52	3	55	149	9	158
per applicazione misura penale di comunità/alternativa	0	0	0	0	0	0	0	0	0
per continuazione misura penale di comunità/alternativa sul te	3	0	3	0	0	0	3	0	3
per rinuncia a progetto di messa alla prova in comunità	15	0	15	14	0	14	29	0	29
per revoca misura penale di comunità/alternativa	0	0	0	1	0	1	1	0	1
per termine o modifica misura di sicurezza	7	1	8	2	0	2	9	1	10
per fine pena	5	0	5	7	1	8	12	1	13
per esecuzione pena	6	0	6	2	0	2	8	0	8
per provvedimento del giudice a seguito di udienza	22	1	23	8	1	9	30	2	32
per impossibilità a proseguire da parte della comunità	32	3	35	9	1	10	41	4	45
per arresto/fermo	1	0	1	2	0	2	3	0	3
per trasferimento a struttura per adulti	2	0	2	0	0	0	2	0	2
Totale uscite (esclusi trasferimenti)	362	19	381	152	11	163	514	30	544
per trasferimento ad altra comunità (tutti i trasferimenti)	117	8	125	50	4	54	167	12	179
Totale uscite (inclusi trasferimenti)	479	27	506	202	15	217	681	42	723
<i>Uscite per allontanamento arbitrario</i>	247	14	261	101	14	115	348	28	376

DIPARTIMENTO PER LA GIUSTIZIA MINORILE E DI COMUNITA'
SEZIONE STATISTICA

Collocamenti in comunità secondo il sesso e l'età
Primo semestre 2021

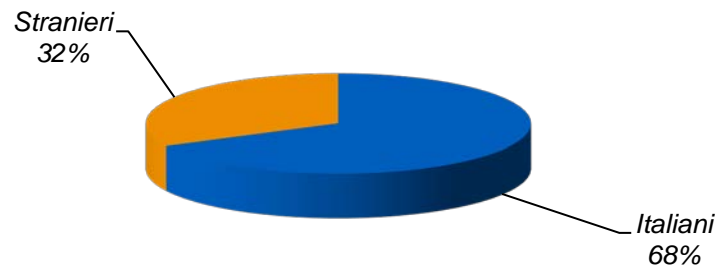
ETA'	SESSO		Totale
	Maschi	Femmine	
meno di 14 anni	3	0	3
14 anni	35	4	39
15 anni	104	6	110
16 anni	177	13	190
17 anni	234	22	256
giovani adulti	176	15	191
Totale	729	60	789

DIPARTIMENTO PER LA GIUSTIZIA MINORILE E DI COMUNITA'
SEZIONE STATISTICA

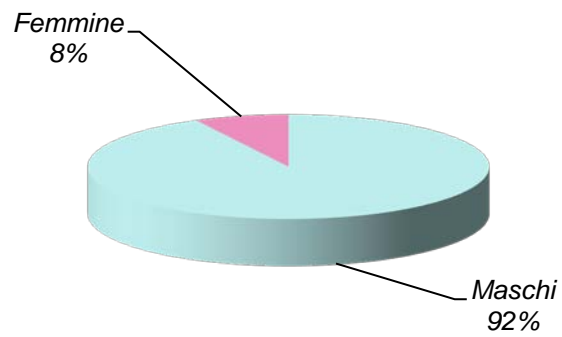
Collocamenti in comunità secondo il sesso ed il Paese di provenienza
Primo semestre 2021

PAESI	SESSO		TOTALE
	Maschi	Femmine	
Italia	490	43	533
ALTRI PAESI DELL'UNIONE EUROPEA	48	3	51
Croazia	7	1	8
Romania	38	2	40
Altri	3	0	3
ALTRI PAESI EUROPEI	47	10	57
Albania	16	0	16
Bosnia-Erzegovina	5	4	9
Moldova	4	2	6
Montenegro	3	0	3
Russa, Federazione	5	0	5
Serbia, Repubblica di	10	3	13
Altri	4	1	5
AFRICA	123	2	125
Algeria	5	0	5
Egitto	13	0	13
Marocco	62	0	62
Senegal	6	0	6
Tunisia	29	0	29
Altri	8	2	10
AMERICA	16	2	18
Brasile	3	2	5
Ecuador	5	0	5
Perù	4	0	4
Altri	4	0	4
ASIA	5	0	5
TOTALE	729	60	789

**Collocamenti in comunità nel primo semestre 2021
secondo la nazionalità. Valori percentuali.**



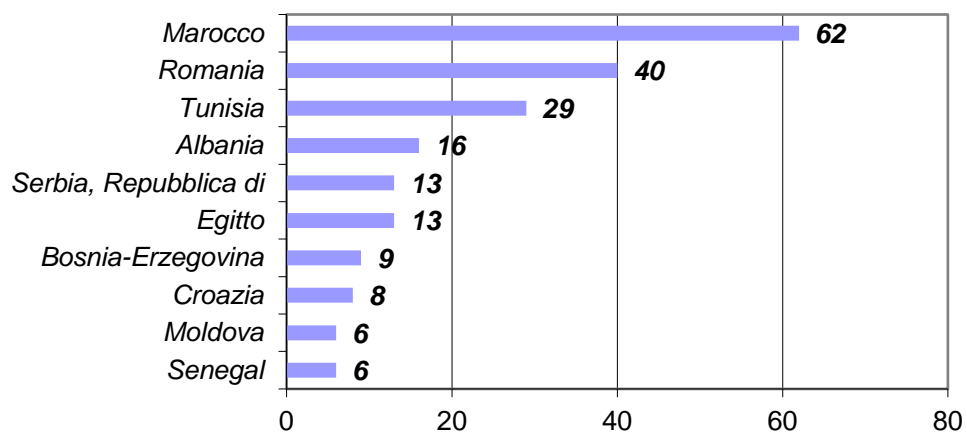
**Collocamenti in comunità nel primo semestre 2021
secondo il sesso. Valori percentuali.**



**Collocamenti in comunità nel primo semestre 2021
secondo l'età.
Valori percentuali.**



**Collocamenti in comunità nel primo semestre 2021:
principali Paesi di provenienza dei minori stranieri (prime
dieci frequenze)**



DIPARTIMENTO PER LA GIUSTIZIA MINORILE E DI COMUNITA'
SEZIONE STATISTICA

Flussi di utenza delle Comunità - Italia Settentrionale
Primo semestre 2021

RIEPILOGO INGRESSI E PRESENZE

Ingressi e presenze	Italiani			Stranieri			Totale		
	M	F	M+F	M	F	M+F	M	F	M+F
INGRESSI									
Ingressi in comunità in funzione di Centro di prima accoglienza (CPA)	5	0	5	4	0	4	9	0	9
Ingressi in comunità □	229	18	247	150	11	161	379	29	408
Trasferimenti da altre comunità	54	3	57	36	2	38	90	5	95
Totale ingressi	288	21	309	190	13	203	478	34	512
PRESENZE									
Presenti al 30.06.2021	262	23	285	173	5	178	435	28	463
Presenza media giornaliera	270,4	17,9	288,3	169,1	5,4	174,5	439,5	23,3	462,8

COMUNITA' IN FUNZIONE DI CPA - MOTIVI DI INGRESSO E DI USCITA

Motivo del movimento	Italiani			Stranieri			Totale		
	M	F	M+F	M	F	M+F	M	F	M+F
INGRESSI IN COMUNITA' IN FUNZIONE DI CPA									
Ingressi per arresto, fermo, accompagnamento*	5	0	5	4	0	4	9	0	9
USCITE DA COMUNITA' IN FUNZIONE DI CPA									
Con applicazione misura cautelare									
Prescrizioni	0	0	0	0	0	0	0	0	0
Permanenza in casa	0	0	0	0	0	0	0	0	0
Collocamento in comunità	3	0	3	2	0	2	5	0	5
Custodia cautelare	1	0	1	1	0	1	2	0	2
Altre uscite									
Remissione in libertà	0	0	0	0	0	0	0	0	0
Totale uscite	4	0	4	3	0	3	7	0	7
Rimasti in comunità per applicazione misura cautelare	0	0	0	1	0	1	1	0	1

*Ingressi ai sensi degli artt. 18 e 18 bis D.P.R. 448/88.

COMUNITA' - MOTIVI DI INGRESSO E DI USCITA

Motivo del movimento	Italiani			Stranieri			Totale		
	M	F	M+F	M	F	M+F	M	F	M+F
COLLOCAMENTI IN COMUNITA'									
per misura cautelare del collocamento in comunità (art.22 DPR 448/88)	104	10	114	80	3	83	184	13	197
da prescrizioni per trasformazione misura cautelare	0	0	0	0	0	0	0	0	0
da permanenza in casa per trasformazione misura cautelare	0	0	0	1	1	2	1	1	2
da IPM per trasformazione misura cautelare	10	0	10	14	2	16	24	2	26
da IPM per fine aggravamento della misura cautelare	27	2	29	15	4	19	42	6	48
per applicazione messa alla prova	74	5	79	36	1	37	110	6	116
per applicazione misure di sicurezza	6	1	7	0	0	0	6	1	7
per affidamento al servizio sociale	4	0	4	4	0	4	8	0	8
per affidamento s.s. in caso di tossicodipendente	3	0	3	0	0	0	3	0	3
per detenzione domiciliare in comunità	1	0	1	0	0	0	1	0	1
per libertà controllata	0	0	0	0	0	0	0	0	0
Totale ingressi (esclusi trasferimenti)	229	18	247	150	11	161	379	29	408
provenienti da altra comunità (tutti i trasferimenti)	54	3	57	36	2	38	90	5	95
Totale ingressi (inclusi trasferimenti)	283	21	304	186	13	199	469	34	503
<i>Rientri spontanei da allontanamento arbitrario</i>	32	1	33	15	3	18	47	4	51
<i>Rientri con accompagnamento da allontanamento arbitrario</i>	40	0	40	15	2	17	55	2	57
USCITE DA COMUNITA'									
per revoca misura cautelare	17	0	17	6	0	6	23	0	23
per decorrenza termini misura cautelare	7	1	8	4	2	6	11	3	14
<i>per trasformazione della misura cautelare</i>									
-per appl. art. 20 DPR 448/88 (prescrizioni)	0	0	0	1	0	1	1	0	1
-per appl. art. 21 DPR 448/88 (permanenza in casa)	14	1	15	6	0	6	20	1	21
-per appl. art. 23 DPR 448/88 (custodia cautelare)	1	0	1	0	0	0	1	0	1
per aggravamento della misura cautelare	15	1	16	8	2	10	23	3	26
per custodia cautelare per nuovo procedimento penale	1	0	1	1	0	1	2	0	2
per applicazione messa alla prova	3	0	3	0	0	0	3	0	3
per continuazione messa alla prova sul territorio	21	1	22	7	0	7	28	1	29
per revoca messa alla prova	1	0	1	2	0	2	3	0	3
per fine messa alla prova	43	2	45	38	1	39	81	3	84
per continuazione misura penale di comunità/alternativa sul te	0	0	0	0	0	0	0	0	0
per rinuncia a progetto di messa alla prova in comunità	10	0	10	13	0	13	23	0	23
per revoca misura penale di comunità/alternativa	0	0	0	0	0	0	0	0	0
per termine o modifica misura di sicurezza	5	0	5	2	0	2	7	0	7
per fine pena	1	0	1	5	0	5	6	0	6
per esecuzione pena	2	0	2	1	0	1	3	0	3
per provvedimento del giudice a seguito di udienza	2	0	2	2	0	2	4	0	4
per impossibilità a proseguire da parte della comunità	19	1	20	8	1	9	27	2	29
per arresto/fermo	0	0	0	0	0	0	0	0	0
per trasferimento a struttura per adulti	0	0	0	0	0	0	0	0	0
Totale uscite (esclusi trasferimenti)	162	7	169	104	6	110	266	13	279
per trasferimento ad altra comunità (tutti i trasferimenti)	62	4	66	41	2	43	103	6	109
Totale uscite (inclusi trasferimenti)	224	11	235	145	8	153	369	19	388
<i>Uscite per allontanamento arbitrario</i>	108	5	113	66	10	76	174	15	189

DIPARTIMENTO PER LA GIUSTIZIA MINORILE E DI COMUNITA'
SEZIONE STATISTICA

Flussi di utenza delle Comunità - Italia Centrale
Primo semestre 2021

RIEPILOGO INGRESSI E PRESENZE

Ingressi e presenze	Italiani			Stranieri			Totale		
	M	F	M+F	M	F	M+F	M	F	M+F
INGRESSI									
Ingressi in comunità in funzione di Centro di prima accoglienza (CPA)	0	0	0	0	0	0	0	0	0
Ingressi in comunità □	47	10	57	59	3	62	106	13	119
Trasferimenti da altre comunità	1	0	1	0	0	0	1	0	1
Totale ingressi	48	10	58	59	3	62	107	13	120
PRESENZE									
Presenti al 30.06.2021	81	11	92	54	3	57	135	14	149
Presenza media giornaliera	82,3	10,5	92,8	42,8	3,6	46,4	125,1	14,1	139,1

COMUNITA' IN FUNZIONE DI CPA - MOTIVI DI INGRESSO E DI USCITA

Motivo del movimento	Italiani			Stranieri			Totale		
	M	F	M+F	M	F	M+F	M	F	M+F
INGRESSI IN COMUNITA' IN FUNZIONE DI CPA									
Ingressi per arresto, fermo, accompagnamento*	0	0	0	0	0	0	0	0	0
USCITE DA COMUNITA' IN FUNZIONE DI CPA									
Con applicazione misura cautelare									
Prescrizioni	0	0	0	0	0	0	0	0	0
Permanenza in casa	0	0	0	0	0	0	0	0	0
Collocamento in comunità	0	0	0	0	0	0	0	0	0
Custodia cautelare	0	0	0	0	0	0	0	0	0
Altre uscite									
Remissione in libertà	0	0	0	0	0	0	0	0	0
Totale uscite	0	0	0	0	0	0	0	0	0
Rimasti in comunità per applicazione misura cautelare	0	0	0	0	0	0	0	0	0

*Ingressi ai sensi degli artt. 18 e 18 bis D.P.R. 448/88.

COMUNITA' - MOTIVI DI INGRESSO E DI USCITA

Motivo del movimento	Italiani			Stranieri			Totale		
	M	F	M+F	M	F	M+F	M	F	M+F
COLLOCAMENTI IN COMUNITA'									
per misura cautelare del collocamento in comunità (art.22 DPR 448/88)	32	8	40	34	2	36	66	10	76
da prescrizioni per trasformazione misura cautelare	0	0	0	0	0	0	0	0	0
da permanenza in casa per trasformazione misura cautelare	0	0	0	0	0	0	0	0	0
da IPM per trasformazione misura cautelare	0	0	0	2	0	2	2	0	2
da IPM per fine aggravamento della misura cautelare	0	0	0	6	0	6	6	0	6
per applicazione messa alla prova	15	2	17	11	0	11	26	2	28
per applicazione misure di sicurezza	0	0	0	2	0	2	2	0	2
per affidamento al servizio sociale	0	0	0	0	0	0	0	0	0
per affidamento s.s. in caso di tossicodipendente	0	0	0	3	0	3	3	0	3
per detenzione domiciliare in comunità	0	0	0	1	1	2	1	1	2
Totale ingressi (esclusi trasferimenti)	47	10	57	59	3	62	106	13	119
provenienti da altra comunità (tutti i trasferimenti)	1	0	1	0	0	0	1	0	1
Totale ingressi (inclusi trasferimenti)	48	10	58	59	3	62	107	13	120
<i>Rientri spontanei da allontanamento arbitrario</i>	1	0	1	3	0	3	4	0	4
<i>Rientri con accompagnamento da allontanamento arbitrario</i>	3	0	3	3	0	3	6	0	6
USCITE DA COMUNITA'									
per revoca misura cautelare	11	0	11	2	0	2	13	0	13
per decorrenza termini misura cautelare	6	0	6	2	1	3	8	1	9
<i>per trasformazione della misura cautelare</i>									
-per appl. art. 20 DPR 448/88 (prescrizioni)	2	0	2	0	0	0	2	0	2
-per appl. art. 21 DPR 448/88 (permanenza in casa)	1	2	3	1	0	1	2	2	4
-per appl. art. 23 DPR 448/88 (custodia cautelare)	0	0	0	2	0	2	2	0	2
per aggravamento della misura cautelare	0	0	0	3	0	3	3	0	3
per custodia cautelare per nuovo procedimento penale	0	0	0	0	0	0	0	0	0
per applicazione messa alla prova	0	0	0	0	0	0	0	0	0
per continuazione messa alla prova sul territorio	2	0	2	2	0	2	4	0	4
per revoca messa alla prova	1	0	1	0	0	0	1	0	1
per fine messa alla prova	12	1	13	8	0	8	20	1	21
per continuazione misura penale di comunità/alternativa sul te	0	0	0	0	0	0	0	0	0
per rinuncia a progetto di messa alla prova in comunità	1	0	1	0	0	0	1	0	1
per revoca misura penale di comunità/alternativa	0	0	0	1	0	1	1	0	1
per termine o modifica misura di sicurezza	0	0	0	0	0	0	0	0	0
per fine pena	2	0	2	1	0	1	3	0	3
per esecuzione pena	0	0	0	0	0	0	0	0	0
per provvedimento del giudice a seguito di udienza	1	0	1	3	1	4	4	1	5
per impossibilità a proseguire da parte della comunità	0	0	0	0	0	0	0	0	0
per arresto/fermo	0	0	0	1	0	1	1	0	1
per trasferimento a struttura per adulti	0	0	0	0	0	0	0	0	0
Totale uscite (esclusi trasferimenti)	39	3	42	26	2	28	65	5	70
per trasferimento ad altra comunità (tutti i trasferimenti)	7	2	9	2	1	3	9	3	12
Totale uscite (inclusi trasferimenti)	46	5	51	28	3	31	74	8	82
<i>Uscite per allontanamento arbitrario</i>	13	1	14	20	2	22	33	3	36

DIPARTIMENTO PER LA GIUSTIZIA MINORILE E DI COMUNITA'
SEZIONE STATISTICA

Flussi di utenza delle Comunità - Italia Meridionale
Primo semestre 2021

RIEPILOGO INGRESSI E PRESENZE

Ingressi e presenze	Italiani			Stranieri			Totale		
	M	F	M+F	M	F	M+F	M	F	M+F
INGRESSI									
Ingressi in comunità in funzione di Centro di prima accoglienza (CPA)	1	0	1	1	0	1	2	0	2
Ingressi in comunità □	101	10	111	20	1	21	121	11	132
Trasferimenti da altre comunità	19	0	19	1	0	1	20	0	20
Totale ingressi	121	10	131	22	1	23	143	11	154
PRESENZE									
Presenti al 30.06.2021	170	9	179	32	2	34	202	11	213
Presenza media giornaliera	174,7	9,4	184,1	30,1	1,4	31,5	204,8	10,8	215,6

COMUNITA' IN FUNZIONE DI CPA - MOTIVI DI INGRESSO E DI USCITA

Motivo del movimento	Italiani			Stranieri			Totale		
	M	F	M+F	M	F	M+F	M	F	M+F
INGRESSI IN COMUNITA' IN FUNZIONE DI CPA									
Ingressi per arresto, fermo, accompagnamento*	1	0	1	1	0	1	2	0	2
USCITE DA COMUNITA' IN FUNZIONE DI CPA									
Con applicazione misura cautelare									
Prescrizioni	0	0	0	0	0	0	0	0	0
Permanenza in casa	0	0	0	0	0	0	0	0	0
Collocamento in comunità	0	0	0	1	0	1	1	0	1
Custodia cautelare	0	0	0	0	0	0	0	0	0
Altre uscite									
Remissione in libertà	0	0	0	0	0	0	0	0	0
Totale uscite	0	0	0	1	0	1	1	0	1
Rimasti in comunità per applicazione misura cautelare	1	0	1	0	0	0	1	0	1

*Ingressi ai sensi degli artt. 18 e 18 bis D.P.R. 448/88.

COMUNITA' - MOTIVI DI INGRESSO E DI USCITA

Motivo del movimento	Italiani			Stranieri			Totale		
	M	F	M+F	M	F	M+F	M	F	M+F
COLLOCAMENTI IN COMUNITA'									
per misura cautelare del collocamento in comunità (art.22 DPR 448/88)	48	7	55	6	0	6	54	7	61
da prescrizioni per trasformazione misura cautelare	0	0	0	0	0	0	0	0	0
da permanenza in casa per trasformazione misura cautelare	1	0	1	0	0	0	1	0	1
da IPM per trasformazione misura cautelare	7	0	7	5	0	5	12	0	12
da IPM per fine aggravamento della misura cautelare	12	0	12	2	0	2	14	0	14
per applicazione messa alla prova	26	3	29	2	1	3	28	4	32
per applicazione misure di sicurezza	1	0	1	0	0	0	1	0	1
per affidamento al servizio sociale	0	0	0	0	0	0	0	0	0
per affidamento s.s. in caso di tossicodipendente	0	0	0	0	0	0	0	0	0
per detenzione domiciliare in comunità	6	0	6	5	0	5	11	0	11
per libertà controllata	0	0	0	0	0	0	0	0	0
Totale ingressi (esclusi trasferimenti)	101	10	111	20	1	21	121	11	132
provenienti da altra comunità (tutti i trasferimenti)	19	0	19	1	0	1	20	0	20
Totale ingressi (inclusi trasferimenti)	120	10	130	21	1	22	141	11	152
<i>Rientri spontanei da allontanamento arbitrario</i>	8	0	8	6	0	6	14	0	14
<i>Rientri con accompagnamento da allontanamento arbitrario</i>	24	4	28	2	1	3	26	5	31
USCITE DA COMUNITA'									
per revoca misura cautelare	2	0	2	0	0	0	2	0	2
per decorrenza termini misura cautelare	0	0	0	0	0	0	0	0	0
<i>per trasformazione della misura cautelare</i>									
-per appl. art. 20 DPR 448/88 (prescrizioni)	2	0	2	1	0	1	3	0	3
-per appl. art. 21 DPR 448/88 (permanenza in casa)	10	0	10	0	0	0	10	0	10
-per appl. art. 23 DPR 448/88 (custodia cautelare)	0	0	0	0	0	0	0	0	0
per aggravamento della misura cautelare	10	1	11	3	0	3	13	1	14
per custodia cautelare per nuovo procedimento penale	0	0	0	0	0	0	0	0	0
per applicazione messa alla prova	1	0	1	0	0	0	1	0	1
per continuazione messa alla prova sul territorio	12	1	13	1	0	1	13	1	14
per revoca messa alla prova	2	0	2	0	0	0	2	0	2
per fine messa alla prova	28	3	31	3	0	3	31	3	34
per continuazione misura penale di comunità/alternativa sul terri	1	0	1	0	0	0	1	0	1
per rinuncia a progetto di messa alla prova in comunità	1	0	1	1	0	1	2	0	2
per revoca misura penale di comunità/alternativa	0	0	0	0	0	0	0	0	0
per termine o modifica misura di sicurezza	1	1	2	0	0	0	1	1	2
per fine pena	2	0	2	1	0	1	3	0	3
per esecuzione pena	1	0	1	0	0	0	1	0	1
per provvedimento del giudice a seguito di udienza	14	0	14	2	0	2	16	0	16
dimissioni dalla comunità per rimpatrio o estradizione	0	0	0	0	0	0	0	0	0
per impossibilità a proseguire da parte della comunità	0	1	1	1	0	1	1	1	2
per arresto/fermo	0	0	0	1	0	1	1	0	1
per trasferimento a struttura per adulti	1	0	1	0	0	0	1	0	1
Totale uscite (esclusi trasferimenti)	88	7	95	14	0	14	102	7	109
per trasferimento ad altra comunità (tutti i trasferimenti)	18	0	18	2	0	2	20	0	20
Totale uscite (inclusi trasferimenti)	106	7	113	16	0	16	122	7	129
<i>Uscite per allontanamento arbitrario</i>	57	7	64	12	2	14	69	9	78

DIPARTIMENTO PER LA GIUSTIZIA MINORILE E DI COMUNITA'
SEZIONE STATISTICA

Flussi di utenza delle Comunità - Isole
Primo semestre 2021

RIEPILOGO INGRESSI E PRESENZE

Ingressi e presenze	Italiani			Stranieri			Totale		
	M	F	M+F	M	F	M+F	M	F	M+F
INGRESSI									
Ingressi in comunità in funzione di Centro di prima accoglienza (CPA)	0	0	0	0	0	0	0	0	0
Ingressi in comunità □	107	5	112	5	2	7	112	7	119
Trasferimenti da altre comunità	40	2	42	6	0	6	46	2	48
Totale ingressi	147	7	154	11	2	13	158	9	167
PRESENZE									
Presenti al 30.06.2021	152	6	158	17	1	18	169	7	176
Presenza media giornaliera	147,0	5,1	152,1	19,3	2,1	21,4	166,3	7,2	173,5

COMUNITA' IN FUNZIONE DI CPA - MOTIVI DI INGRESSO E DI USCITA

Motivo del movimento	Italiani			Stranieri			Totale		
	M	F	M+F	M	F	M+F	M	F	M+F
INGRESSI IN COMUNITA' IN FUNZIONE DI CPA									
Ingressi per arresto, fermo, accompagnamento*	0	0	0	0	0	0	0	0	0
USCITE DA COMUNITA' IN FUNZIONE DI CPA									
Con applicazione misura cautelare									
Prescrizioni	0	0	0	0	0	0	0	0	0
Permanenza in casa	0	0	0	0	0	0	0	0	0
Collocamento in comunità	0	0	0	0	0	0	0	0	0
Custodia cautelare	0	0	0	0	0	0	0	0	0
Altre uscite									
Remissione in libertà	0	0	0	0	0	0	0	0	0
Totale uscite	0	0	0	0	0	0	0	0	0
Rimasti in comunità per applicazione misura cautelare	0	0	0	0	0	0	0	0	0

*Ingressi ai sensi degli artt. 18 e 18 bis D.P.R. 448/88.

COMUNITA' - MOTIVI DI INGRESSO E DI USCITA

Motivo del movimento	Italiani			Stranieri			Totale		
	M	F	M+F	M	F	M+F	M	F	M+F
COLLOCAMENTI IN COMUNITA'									
per misura cautelare del collocamento in comunità (art.22 DPR 448/88)	65	3	68	2	1	3	67	4	71
da prescrizioni per trasformazione misura cautelare	0	0	0	0	0	0	0	0	0
da permanenza in casa per trasformazione misura cautelare	1	0	1	0	0	0	1	0	1
da IPM per trasformazione misura cautelare	2	0	2	0	0	0	2	0	2
da IPM per fine aggravamento della misura cautelare	15	0	15	0	0	0	15	0	15
per applicazione messa alla prova	18	2	20	1	0	1	19	2	21
per applicazione misure di sicurezza	2	0	2	0	0	0	2	0	2
per affidamento al servizio sociale	1	0	1	1	0	1	2	0	2
per affidamento s.s. in caso di tossicodipendente	0	0	0	0	0	0	0	0	0
per detenzione domiciliare in comunità	3	0	3	1	1	2	4	1	5
per libertà controllata	0	0	0	0	0	0	0	0	0
Totale ingressi (esclusi trasferimenti)	107	5	112	5	2	7	112	7	119
provenienti da altra comunità (tutti i trasferimenti)	40	2	42	6	0	6	46	2	48
Totale ingressi (inclusi trasferimenti)	147	7	154	11	2	13	158	9	167
<i>Rientri spontanei da allontanamento arbitrario</i>	30	0	30	2	0	2	32	0	32
<i>Rientri con accompagnamento da allontanamento arbitrario</i>	16	0	16	0	0	0	16	0	16
USCITE DA COMUNITA'									
per revoca misura cautelare	6	0	6	2	0	2	8	0	8
per decorrenza termini misura cautelare	2	0	2	0	0	0	2	0	2
<i>per trasformazione della misura cautelare</i>									
-per appl. art. 20 DPR 448/88 (prescrizioni)	2	0	2	0	0	0	2	0	2
-per appl. art. 21 DPR 448/88 (permanenza in casa)	2	0	2	0	0	0	2	0	2
-per appl. art. 23 DPR 448/88 (custodia cautelare)	0	0	0	0	0	0	0	0	0
per aggravamento della misura cautelare	10	0	10	0	0	0	10	0	10
per custodia cautelare per nuovo procedimento penale	0	0	0	0	0	0	0	0	0
per applicazione messa alla prova	0	0	0	0	0	0	0	0	0
per continuazione messa alla prova sul territorio	7	0	7	0	0	0	7	0	7
per revoca messa alla prova	1	0	1	1	0	1	2	0	2
per fine messa alla prova	14	0	14	3	2	5	17	2	19
per continuazione misura penale di comunità/alternativa sul terri	2	0	2	0	0	0	2	0	2
per rinuncia a progetto di messa alla prova in comunità	3	0	3	0	0	0	3	0	3
per revoca misura penale di comunità/alternativa	0	0	0	0	0	0	0	0	0
per termine o modifica misura di sicurezza	1	0	1	0	0	0	1	0	1
per fine pena	0	0	0	0	1	1	0	1	1
per esecuzione pena	3	0	3	1	0	1	4	0	4
per provvedimento del giudice a seguito di udienza	5	1	6	1	0	1	6	1	7
dimissioni dalla comunità per rimpatrio o estradizione	0	0	0	0	0	0	0	0	0
per impossibilità a proseguire da parte della comunità	13	1	14	0	0	0	13	1	14
per arresto/fermo	1	0	1	0	0	0	1	0	1
per trasferimento a struttura per adulti	1	0	1	0	0	0	1	0	1
Totale uscite (esclusi trasferimenti)	73	2	75	8	3	11	81	5	86
per trasferimento ad altra comunità (tutti i trasferimenti)	30	2	32	5	1	6	35	3	38
Totale uscite (inclusi trasferimenti)	103	4	107	13	4	17	116	8	124
<i>Uscite per allontanamento arbitrario</i>	69	1	70	3	0	3	72	1	73

Flussi di utenza delle Comunità private - Situazione nazionale
Primo semestre 2021

RIEPILOGO INGRESSI E PRESENZE

Ingressi e presenze	Italiani			Stranieri			Totale		
	M	F	M+F	M	F	M+F	M	F	M+F
INGRESSI									
Ingressi in comunità in funzione di Centro di prima accoglienza (CPA)	6	0	6	5	0	5	11	0	11
Ingressi in comunità □	465	43	508	223	17	240	688	60	748
Trasferimenti da altre comunità	112	5	117	43	2	45	155	7	162
Totale ingressi	583	48	631	271	19	290	854	67	921
PRESENZE									
Presenti al 30.06.2021	657	49	706	269	11	280	926	60	986
Presenza media giornaliera	663,0	42,9	706,0	257,1	12,4	269,5	920,2	55,3	975,5

COMUNITA' IN FUNZIONE DI CPA - MOTIVI DI INGRESSO E DI USCITA

Motivo del movimento	Italiani			Stranieri			Totale		
	M	F	M+F	M	F	M+F	M	F	M+F
INGRESSI IN COMUNITA' IN FUNZIONE DI CPA									
Ingressi per arresto, fermo, accompagnamento*	6	0	6	5	0	5	11	0	11
USCITE DA COMUNITA' IN FUNZIONE DI CPA									
Con applicazione misura cautelare									
Prescrizioni	0	0	0	0	0	0	0	0	0
Permanenza in casa	0	0	0	0	0	0	0	0	0
Collocamento in comunità	3	0	3	3	0	3	6	0	6
Custodia cautelare	1	0	1	1	0	1	2	0	2
Altre uscite									
Remissione in libertà	0	0	0	0	0	0	0	0	0
Minore di 14 anni	0	0	0	0	0	0	0	0	0
Estraneità al fatto	0	0	0	0	0	0	0	0	0
Minore in stato di gravidanza	0	0	0	0	0	0	0	0	0
Mancanza di altri presupposti	0	0	0	0	0	0	0	0	0
Decorrenza termini	0	0	0	0	0	0	0	0	0
Maggiorenne	0	0	0	0	0	0	0	0	0
Totale uscite	4	0	4	4	0	4	8	0	8
Rimasti in comunità per applicazione misura cautelare	2	0	2	1	0	1	3	0	3

*Ingressi ai sensi degli artt. 18 e 18 bis D.P.R. 448/88.

COMUNITA' - MOTIVI DI INGRESSO E DI USCITA

Motivo del movimento	Italiani			Stranieri			Totale		
	M	F	M+F	M	F	M+F	M	F	M+F
COLLOCAMENTI IN COMUNITA'									
per misura cautelare del collocamento in comunità (art.22 DPR 448/88)	231	28	259	114	6	120	345	34	379
da prescrizioni per trasformazione misura cautelare	0	0	0	0	0	0	0	0	0
da permanenza in casa per trasformazione misura cautelare	2	0	2	1	1	2	3	1	4
da IPM per trasformazione misura cautelare	19	0	19	19	2	21	38	2	40
da IPM per fine aggravamento della misura cautelare	53	2	55	22	4	26	75	6	81
per applicazione messa alla prova	133	12	145	50	2	52	183	14	197
per applicazione misure di sicurezza	9	1	10	2	0	2	11	1	12
per affidamento al servizio sociale	5	0	5	5	0	5	10	0	10
per affidamento s.s. in caso di tossicodipendente	3	0	3	3	0	3	6	0	6
per detenzione domiciliare in comunità	10	0	10	7	2	9	17	2	19
per libertà controllata	0	0	0	0	0	0	0	0	0
Totale ingressi (esclusi trasferimenti)	465	43	508	223	17	240	688	60	748
provenienti da altra comunità (tutti i trasferimenti)	112	5	117	43	2	45	155	7	162
Totale ingressi (inclusi trasferimenti)	577	48	625	266	19	285	843	67	910
<i>Rientri spontanei da allontanamento arbitrario</i>	69	1	70	26	3	29	95	4	99
<i>Rientri con accompagnamento da allontanamento arbitrario</i>	83	4	87	20	2	22	103	6	109
USCITE DA COMUNITA'									
per revoca misura cautelare	35	0	35	10	0	10	45	0	45
per decorrenza termini misura cautelare	15	1	16	6	3	9	21	4	25
<i>per trasformazione della misura cautelare</i>									
-per appl. art. 20 DPR 448/88 (prescrizioni)	6	0	6	2	0	2	8	0	8
-per appl. art. 21 DPR 448/88 (permanenza in casa)	23	3	26	7	0	7	30	3	33
-per appl. art. 23 DPR 448/88 (custodia cautelare)	1	0	1	2	0	2	3	0	3
per aggravamento della misura cautelare	32	2	34	12	2	14	44	4	48
per custodia cautelare per nuovo procedimento penale	1	0	1	1	0	1	2	0	2
per applicazione messa alla prova	3	0	3	0	0	0	3	0	3
per continuazione messa alla prova sul territorio	41	2	43	10	0	10	51	2	53
per revoca messa alla prova	5	0	5	3	0	3	8	0	8
per fine messa alla prova	97	6	103	52	3	55	149	9	158
per continuazione misura penale di comunità/alternativa sul terri	2	0	2	0	0	0	2	0	2
per rinuncia a progetto di messa alla prova in comunità	15	0	15	14	0	14	29	0	29
per revoca misura penale di comunità/alternativa	0	0	0	1	0	1	1	0	1
per termine o modifica misura di sicurezza	7	1	8	2	0	2	9	1	10
per fine pena	5	0	5	7	1	8	12	1	13
per esecuzione pena	6	0	6	1	0	1	7	0	7
per provvedimento del giudice a seguito di udienza	22	1	23	8	1	9	30	2	32
dimissioni dalla comunità per rimpatrio o estradizione	0	0	0	0	0	0	0	0	0
per impossibilità a proseguire da parte della comunità	32	3	35	9	1	10	41	4	45
per arresto/fermo	1	0	1	2	0	2	3	0	3
per trasferimento a struttura per adulti	2	0	2	0	0	0	2	0	2
Totale uscite (esclusi trasferimenti)	351	19	370	149	11	160	500	30	530
per trasferimento ad altra comunità (tutti i trasferimenti)	111	8	119	46	4	50	157	12	169
Totale uscite (inclusi trasferimenti)	462	27	489	195	15	210	657	42	699
<i>Uscite per allontanamento arbitrario</i>	240	14	254	99	14	113	339	28	367

DIPARTIMENTO PER LA GIUSTIZIA MINORILE E DI COMUNITA'
SEZIONE STATISTICA

Flussi di utenza delle Comunità private - CGM di Bari
Primo semestre 2021

RIEPILOGO INGRESSI E PRESENZE

Ingressi e presenze	Italiani			Stranieri			Totale		
	M	F	M+F	M	F	M+F	M	F	M+F
INGRESSI									
Ingressi in comunità in funzione di Centro di prima accoglienza (CPA)	0	0	0	1	0	1	1	0	1
Ingressi in comunità □	33	3	36	8	0	8	41	3	44
Trasferimenti da altre comunità	2	0	2	0	0	0	2	0	2
Totale ingressi	35	3	38	9	0	9	44	3	47
PRESENZE									
Presenti al 30.06.2021	58	2	60	8	1	9	66	3	69
Presenza media giornaliera	59,9	1,5	61,4	7,5	1,0	8,5	67,3	2,5	69,8

COMUNITA' IN FUNZIONE DI CPA - MOTIVI DI INGRESSO E DI USCITA

Motivo del movimento	Italiani			Stranieri			Totale		
	M	F	M+F	M	F	M+F	M	F	M+F
INGRESSI IN COMUNITA' IN FUNZIONE DI CPA									
Ingressi per arresto, fermo, accompagnamento*	0	0	0	1	0	1	1	0	1
USCITE DA COMUNITA' IN FUNZIONE DI CPA									
Con applicazione misura cautelare									
Prescrizioni	0	0	0	0	0	0	0	0	0
Permanenza in casa	0	0	0	0	0	0	0	0	0
Collocamento in comunità	0	0	0	1	0	1	1	0	1
Custodia cautelare	0	0	0	0	0	0	0	0	0
Altre uscite									
Remissione in libertà	0	0	0	0	0	0	0	0	0
Minore di 14 anni	0	0	0	0	0	0	0	0	0
Estraneità al fatto	0	0	0	0	0	0	0	0	0
Minore in stato di gravidanza	0	0	0	0	0	0	0	0	0
Mancanza di altri presupposti	0	0	0	0	0	0	0	0	0
Decorrenza termini	0	0	0	0	0	0	0	0	0
Maggiorenne	0	0	0	0	0	0	0	0	0
Totale uscite	0	0	0	1	0	1	1	0	1
Rimasti in comunità per applicazione misura cautelare	0	0	0	0	0	0	0	0	0

*Ingressi ai sensi degli artt. 18 e 18 bis D.P.R. 448/88.

COMUNITA' - MOTIVI DI INGRESSO E DI USCITA

Motivo del movimento	Italiani			Stranieri			Totale		
	M	F	M+F	M	F	M+F	M	F	M+F
COLLOCAMENTI IN COMUNITA'									
per misura cautelare del collocamento in comunità (art.22 DPR 448/88)	12	1	13	3	0	3	15	1	16
da prescrizioni per trasformazione misura cautelare	0	0	0	0	0	0	0	0	0
da permanenza in casa per trasformazione misura cautelare	1	0	1	0	0	0	1	0	1
da IPM per trasformazione misura cautelare	2	0	2	2	0	2	4	0	4
da IPM per fine aggravamento della misura cautelare	4	0	4	1	0	1	5	0	5
per applicazione messa alla prova	12	2	14	1	0	1	13	2	15
per applicazione misure di sicurezza	0	0	0	0	0	0	0	0	0
per affidamento al servizio sociale	0	0	0	0	0	0	0	0	0
per affidamento s.s. in caso di tossicodipendente	0	0	0	0	0	0	0	0	0
per detenzione domiciliare in comunità	2	0	2	1	0	1	3	0	3
per libertà controllata	0	0	0	0	0	0	0	0	0
Totale ingressi (esclusi trasferimenti)	33	3	36	8	0	8	41	3	44
provenienti da altra comunità (tutti i trasferimenti)	2	0	2	0	0	0	2	0	2
Totale ingressi (inclusi trasferimenti)	35	3	38	8	0	8	43	3	46
<i>Rientri spontanei da allontanamento arbitrario</i>	1	0	1	0	0	0	1	0	1
<i>Rientri con accompagnamento da allontanamento arbitrario</i>	1	0	1	0	0	0	1	0	1
USCITE DA COMUNITA'									
per revoca misura cautelare	1	0	1	0	0	0	1	0	1
per decorrenza termini misura cautelare	0	0	0	0	0	0	0	0	0
<i>per trasformazione della misura cautelare</i>									
-per appl. art. 20 DPR 448/88 (prescrizioni)	1	0	1	1	0	1	2	0	2
-per appl. art. 21 DPR 448/88 (permanenza in casa)	4	0	4	0	0	0	4	0	4
-per appl. art. 23 DPR 448/88 (custodia cautelare)	0	0	0	0	0	0	0	0	0
per aggravamento della misura cautelare	1	0	1	0	0	0	1	0	1
per custodia cautelare per nuovo procedimento penale	0	0	0	0	0	0	0	0	0
per applicazione messa alla prova	0	0	0	0	0	0	0	0	0
per continuazione messa alla prova sul territorio	3	0	3	1	0	1	0	0	0
per revoca messa alla prova	2	0	2	0	0	0	2	0	2
per fine messa alla prova	15	1	16	1	0	1	16	1	17
per continuazione misura penale di comunità/alternativa sul terr	0	0	0	0	0	0	0	0	0
per rinuncia a progetto di messa alla prova in comunità	1	0	1	1	0	1	2	0	2
per revoca misura penale di comunità/alternativa	0	0	0	0	0	0	0	0	0
per termine o modifica misura di sicurezza	0	0	0	0	0	0	0	0	0
per fine pena	1	0	1	0	0	0	1	0	1
per esecuzione pena	0	0	0	0	0	0	0	0	0
per provvedimento del giudice a seguito di udienza	2	0	2	1	0	1	3	0	3
dimissioni dalla comunità per rimpatrio o estradizione	0	0	0	0	0	0	0	0	0
per impossibilità a proseguire da parte della comunità	0	0	0	0	0	0	0	0	0
per arresto/fermo	0	0	0	0	0	0	0	0	0
per trasferimento a struttura per adulti	0	0	0	0	0	0	0	0	0
Totale uscite (esclusi trasferimenti)	31	1	32	5	0	5	36	1	37
per trasferimento ad altra comunità (tutti i trasferimenti)	2	0	2	0	0	0	2	0	2
Totale uscite (inclusi trasferimenti)	33	1	34	5	0	5	38	1	39
<i>Uscite per allontanamento arbitrario</i>	11	1	12	2	0	2	13	1	14

DIPARTIMENTO PER LA GIUSTIZIA MINORILE E DI COMUNITA'
SEZIONE STATISTICA

Flussi di utenza delle Comunità private - CGM di Bologna
Primo semestre 2021

RIEPILOGO INGRESSI E PRESENZE

Ingressi e presenze	Italiani			Stranieri			Totale		
	M	F	M+F	M	F	M+F	M	F	M+F
INGRESSI									
Ingressi in comunità in funzione di Centro di prima accoglienza (CPA)	0	0	0	0	0	0	0	0	0
Ingressi in comunità □	29	0	29	28	4	32	57	4	61
Trasferimenti da altre comunità	2	0	2	2	0	2	4	0	4
Totale ingressi	31	0	31	30	4	34	61	4	65
PRESENZE									
Presenti al 30.06.2021	42	1	43	30	0	30	72	1	73
Presenza media giornaliera	40,1	1,3	41,4	31,8	0,1	31,9	71,9	1,4	73,3

COMUNITA' IN FUNZIONE DI CPA - MOTIVI DI INGRESSO E DI USCITA

Motivo del movimento	Italiani			Stranieri			Totale		
	M	F	M+F	M	F	M+F	M	F	M+F
INGRESSI IN COMUNITA' IN FUNZIONE DI CPA									
Ingressi per arresto, fermo, accompagnamento*	0	0	0	0	0	0	0	0	0
USCITE DA COMUNITA' IN FUNZIONE DI CPA									
Con applicazione misura cautelare									
Prescrizioni	0	0	0	0	0	0	0	0	0
Permanenza in casa	0	0	0	0	0	0	0	0	0
Collocamento in comunità	0	0	0	0	0	0	0	0	0
Custodia cautelare	0	0	0	0	0	0	0	0	0
Altre uscite									
Remissione in libertà	0	0	0	0	0	0	0	0	0
Minore di 14 anni	0	0	0	0	0	0	0	0	0
Estraneità al fatto	0	0	0	0	0	0	0	0	0
Minore in stato di gravidanza	0	0	0	0	0	0	0	0	0
Mancanza di altri presupposti	0	0	0	0	0	0	0	0	0
Decorrenza termini	0	0	0	0	0	0	0	0	0
Maggiorenne	0	0	0	0	0	0	0	0	0
Totale uscite	0	0	0	0	0	0	0	0	0
Rimasti in comunità per applicazione misura cautelare	0	0	0	0	0	0	0	0	0

*Ingressi ai sensi degli artt. 18 e 18 bis D.P.R. 448/88.

COMUNITA' - MOTIVI DI INGRESSO E DI USCITA

Motivo del movimento	Italiani			Stranieri			Totale		
	M	F	M+F	M	F	M+F	M	F	M+F
COLLOCAMENTI IN COMUNITA'									
per misura cautelare del collocamento in comunità (art.22 DPR 448/88)	14	0	14	14	1	15	28	1	29
da prescrizioni per trasformazione misura cautelare	0	0	0	0	0	0	0	0	0
da permanenza in casa per trasformazione misura cautelare	0	0	0	0	1	1	0	1	1
da IPM per trasformazione misura cautelare	0	0	0	3	1	4	3	1	4
da IPM per fine aggravamento della misura cautelare	1	0	1	6	1	7	7	1	8
per applicazione messa alla prova	13	0	13	4	0	4	17	0	17
per applicazione misure di sicurezza	0	0	0	0	0	0	0	0	0
per affidamento al servizio sociale	1	0	1	1	0	1	0	0	0
per affidamento s.s. in caso di tossicodipendente	0	0	0	0	0	0	0	0	0
per detenzione domiciliare in comunità	0	0	0	0	0	0	0	0	0
per libertà controllata	0	0	0	0	0	0	0	0	0
Totale ingressi (esclusi trasferimenti)	29	0	29	28	4	32	57	4	61
provenienti da altra comunità (tutti i trasferimenti)	2	0	2	2	0	2	4	0	4
Totale ingressi (inclusi trasferimenti)	31	0	31	30	4	34	61	4	65
<i>Rientri spontanei da allontanamento arbitrario</i>	6	0	6	0	0	0	6	0	6
<i>Rientri con accompagnamento da allontanamento arbitrario</i>	1	0	1	0	0	0	1	0	1
USCITE DA COMUNITA'									
per revoca misura cautelare	1	0	1	1	0	1	2	0	2
per decorrenza termini misura cautelare	1	0	1	0	0	0	1	0	1
<i>per trasformazione della misura cautelare</i>									
-per appl. art. 20 DPR 448/88 (prescrizioni)	0	0	0	0	0	0	0	0	0
-per appl. art. 21 DPR 448/88 (permanenza in casa)	2	0	2	1	0	1	3	0	3
-per appl. art. 23 DPR 448/88 (custodia cautelare)	0	0	0	0	0	0	0	0	0
per aggravamento della misura cautelare	2	0	2	3	0	3	5	0	5
per custodia cautelare per nuovo procedimento penale	1	0	1	0	0	0	1	0	1
per applicazione messa alla prova	0	0	0	0	0	0	0	0	0
per continuazione messa alla prova sul territorio	0	0	0	0	0	0	0	0	0
per revoca messa alla prova	0	0	0	0	0	0	0	0	0
per fine messa alla prova	7	1	8	8	0	8	15	1	16
per continuazione misura penale di comunità/alternativa sul ter	0	0	0	0	0	0	0	0	0
per rinuncia a progetto di messa alla prova in comunità	0	0	0	0	0	0	0	0	0
per revoca misura penale di comunità/alternativa	0	0	0	0	0	0	0	0	0
per termine o modifica misura di sicurezza	0	0	0	0	0	0	0	0	0
per fine pena	0	0	0	0	0	0	0	0	0
per esecuzione pena	1	0	1	0	0	0	1	0	1
per provvedimento del giudice a seguito di udienza	1	0	1	2	0	2	3	0	3
dimissioni dalla comunità per rimpatrio o estradizione	0	0	0	0	0	0	0	0	0
per impossibilità a proseguire da parte della comunità	0	0	0	1	0	1	1	0	1
per arresto/fermo	0	0	0	0	0	0	0	0	0
per trasferimento a struttura per adulti	0	0	0	0	0	0	0	0	0
Totale uscite (esclusi trasferimenti)	16	1	17	16	0	16	32	1	33
per trasferimento ad altra comunità (tutti i trasferimenti)	2	1	3	3	0	3	5	1	6
Totale uscite (inclusi trasferimenti)	18	2	20	19	0	19	37	2	39
<i>Uscite per allontanamento arbitrario</i>	9	0	9	9	4	13	18	4	22

DIPARTIMENTO PER LA GIUSTIZIA MINORILE E DI COMUNITA'
SEZIONE STATISTICA

Flussi di utenza delle Comunità private - CGM di Cagliari
Primo semestre 2021

RIEPILOGO INGRESSI E PRESENZE

Ingressi e presenze	Italiani			Stranieri			Totale		
	M	F	M+F	M	F	M+F	M	F	M+F
INGRESSI									
Ingressi in comunità in funzione di Centro di prima accoglienza (CPA)	0	0	0	0	0	0	0	0	0
Ingressi in comunità □	34	2	36	1	0	1	35	2	37
Trasferimenti da altre comunità	3	1	4	0	0	0	3	1	4
Totale ingressi	37	3	40	1	0	1	38	3	41
PRESENZE									
Presenti al 30.06.2021	44	1	45	3	0	3	47	1	48
Presenza media giornaliera	33,2	0,7	33,9	3,3	1,0	4,3	36,6	1,7	38,2

COMUNITA' IN FUNZIONE DI CPA - MOTIVI DI INGRESSO E DI USCITA

Motivo del movimento	Italiani			Stranieri			Totale		
	M	F	M+F	M	F	M+F	M	F	M+F
INGRESSI IN COMUNITA' IN FUNZIONE DI CPA									
Ingressi per arresto, fermo, accompagnamento*	0	0	0	0	0	0	0	0	0
USCITE DA COMUNITA' IN FUNZIONE DI CPA									
Con applicazione misura cautelare									
Prescrizioni	0	0	0	0	0	0	0	0	0
Permanenza in casa	0	0	0	0	0	0	0	0	0
Collocamento in comunità	0	0	0	0	0	0	0	0	0
Custodia cautelare	0	0	0	0	0	0	0	0	0
Altre uscite									
Remissione in libertà	0	0	0	0	0	0	0	0	0
Minore di 14 anni	0	0	0	0	0	0	0	0	0
Estraneità al fatto	0	0	0	0	0	0	0	0	0
Minore in stato di gravidanza	0	0	0	0	0	0	0	0	0
Mancanza di altri presupposti	0	0	0	0	0	0	0	0	0
Decorrenza termini	0	0	0	0	0	0	0	0	0
Maggiorenne	0	0	0	0	0	0	0	0	0
Totale uscite	0	0	0	0	0	0	0	0	0
Rimasti in comunità per applicazione misura cautelare	0	0	0	0	0	0	0	0	0

*Ingressi ai sensi degli artt. 18 e 18 bis D.P.R. 448/88.

COMUNITA' - MOTIVI DI INGRESSO E DI USCITA

Motivo del movimento	Italiani			Stranieri			Totale		
	M	F	M+F	M	F	M+F	M	F	M+F
COLLOCAMENTI IN COMUNITA'									
per misura cautelare del collocamento in comunità (art.22 DPR 448/88)	16	1	17	0	0	0	16	1	17
da prescrizioni per trasformazione misura cautelare	0	0	0	0	0	0	0	0	0
da permanenza in casa per trasformazione misura cautelare	0	0	0	0	0	0	0	0	0
da IPM per trasformazione misura cautelare	0	0	0	0	0	0	0	0	0
da IPM per fine aggravamento della misura cautelare	4	0	4	0	0	0	4	0	4
per applicazione messa alla prova	12	1	13	0	0	0	12	1	13
per applicazione misure di sicurezza	1	0	1	0	0	0	1	0	1
per affidamento al servizio sociale	0	0	0	0	0	0	0	0	0
per affidamento s.s. in caso di tossicodipendente	0	0	0	0	0	0	0	0	0
per detenzione domiciliare in comunità	1	0	1	1	0	1	2	0	2
per libertà controllata	0	0	0	0	0	0	0	0	0
Totale ingressi (esclusi trasferimenti)	34	2	36	1	0	1	35	2	37
provenienti da altra comunità (tutti i trasferimenti)	3	1	4	0	0	0	3	1	4
Totale ingressi (inclusi trasferimenti)	37	3	40	1	0	1	38	3	41
<i>Rientri spontanei da allontanamento arbitrario</i>	0	0	0	0	0	0	0	0	0
<i>Rientri con accompagnamento da allontanamento arbitrario</i>	0	0	0	0	0	0	0	0	0
USCITE DA COMUNITA'									
per revoca misura cautelare	0	0	0	1	0	1	1	0	1
per decorrenza termini misura cautelare	0	0	0	0	0	0	0	0	0
<i>per trasformazione della misura cautelare</i>									
-per appl. art. 20 DPR 448/88 (prescrizioni)	0	0	0	0	0	0	0	0	0
-per appl. art. 21 DPR 448/88 (permanenza in casa)	0	0	0	0	0	0	0	0	0
-per appl. art. 23 DPR 448/88 (custodia cautelare)	0	0	0	0	0	0	0	0	0
per aggravamento della misura cautelare	2	0	2	0	0	0	2	0	2
per custodia cautelare per nuovo procedimento penale	0	0	0	0	0	0	0	0	0
per applicazione messa alla prova	0	0	0	0	0	0	0	0	0
per continuazione messa alla prova sul territorio	1	0	1	0	0	0	1	0	1
per revoca messa alla prova	0	0	0	0	0	0	0	0	0
per fine messa alla prova	4	0	4	1	1	2	5	1	6
per continuazione misura penale di comunità/alternativa sul terri	0	0	0	0	0	0	0	0	0
per rinuncia a progetto di messa alla prova in comunità	2	0	2	0	0	0	2	0	2
per revoca misura penale di comunità/alternativa	0	0	0	0	0	0	0	0	0
per termine o modifica misura di sicurezza	1	0	1	0	0	0	1	0	1
per fine pena	0	0	0	0	0	0	0	0	0
per esecuzione pena	0	0	0	0	0	0	0	0	0
per provvedimento del giudice a seguito di udienza	1	0	1	0	0	0	1	0	1
dimissioni dalla comunità per rimpatrio o estradizione	0	0	0	0	0	0	0	0	0
per impossibilità a proseguire da partedella comunità	2	1	3	0	0	0	2	1	3
per arresto/fermo	0	0	0	0	0	0	0	0	0
per trasferimento a struttura per adulti	0	0	0	0	0	0	0	0	0
Totale uscite (esclusi trasferimenti)	13	1	14	2	1	3	15	2	17
per trasferimento ad altra comunità (tutti i trasferimenti)	3	1	4	0	0	0	3	1	4
Totale uscite (inclusi trasferimenti)	16	2	18	2	1	3	18	3	21
<i>Uscite per allontanamento arbitrario</i>	1	0	1	1	0	1	2	0	2

DIPARTIMENTO PER LA GIUSTIZIA MINORILE E DI COMUNITA'
SEZIONE STATISTICA

Flussi di utenza delle Comunità private - CGM di Catanzaro
Primo semestre 2021

RIEPILOGO INGRESSI E PRESENZE

Ingressi e presenze	Italiani			Stranieri			Totale		
	M	F	M+F	M	F	M+F	M	F	M+F
INGRESSI									
Ingressi in comunità in funzione di Centro di prima accoglienza (CPA)	0	0	0	0	0	0	0	0	0
Ingressi in comunità □	7	1	8	1	0	1	8	1	9
Trasferimenti da altre comunità	2	0	2	0	0	0	2	0	2
Totale ingressi	9	1	10	1	0	1	10	1	11
PRESENZE									
Presenti al 30.06.2021	14	3	17	2	0	2	16	3	19
Presenza media giornaliera	10,6	3,5	14,1	1,8	0,0	1,8	12,4	3,5	15,8

COMUNITA' IN FUNZIONE DI CPA - MOTIVI DI INGRESSO E DI USCITA

Motivo del movimento	Italiani			Stranieri			Totale		
	M	F	M+F	M	F	M+F	M	F	M+F
INGRESSI IN COMUNITA' IN FUNZIONE DI CPA									
Ingressi per arresto, fermo, accompagnamento*	0	0	0	0	0	0	0	0	0
USCITE DA COMUNITA' IN FUNZIONE DI CPA									
Con applicazione misura cautelare									
Prescrizioni	0	0	0	0	0	0	0	0	0
Permanenza in casa	0	0	0	0	0	0	0	0	0
Collocamento in comunità	0	0	0	0	0	0	0	0	0
Custodia cautelare	0	0	0	0	0	0	0	0	0
Altre uscite									
Remissione in libertà	0	0	0	0	0	0	0	0	0
Minore di 14 anni	0	0	0	0	0	0	0	0	0
Estraneità al fatto	0	0	0	0	0	0	0	0	0
Minore in stato di gravidanza	0	0	0	0	0	0	0	0	0
Mancanza di altri presupposti	0	0	0	0	0	0	0	0	0
Decorrenza termini	0	0	0	0	0	0	0	0	0
Maggiorenne	0	0	0	0	0	0	0	0	0
Totale uscite	0	0	0	0	0	0	0	0	0
Rimasti in comunità per applicazione misura cautelare	0	0	0	0	0	0	0	0	0

*Ingressi ai sensi degli artt. 18 e 18 bis D.P.R. 448/88.

COMUNITA' - MOTIVI DI INGRESSO E DI USCITA

Motivo del movimento	Italiani			Stranieri			Totale		
	M	F	M+F	M	F	M+F	M	F	M+F
COLLOCAMENTI IN COMUNITA'									
per misura cautelare del collocamento in comunità (art.22 DPR 448/88)	0	1	1	0	0	0	0	1	1
da prescrizioni per trasformazione misura cautelare	0	0	0	0	0	0	0	0	0
da permanenza in casa per trasformazione misura cautelare	0	0	0	0	0	0	0	0	0
da IPM per trasformazione misura cautelare	1	0	1	0	0	0	1	0	1
da IPM per fine aggravamento della misura cautelare	1	0	1	0	0	0	1	0	1
per applicazione messa alla prova	5	0	5	1	0	1	6	0	6
per applicazione misure di sicurezza	0	0	0	0	0	0	0	0	0
per affidamento al servizio sociale	0	0	0	0	0	0	0	0	0
per affidamento s.s. in caso di tossicodipendente	0	0	0	0	0	0	0	0	0
per detenzione domiciliare in comunità	0	0	0	0	0	0	0	0	0
per libertà controllata	0	0	0	0	0	0	0	0	0
Totale ingressi (esclusi trasferimenti)	7	1	8	1	0	1	8	1	9
provenienti da altra comunità (tutti i trasferimenti)	2	0	2	0	0	0	2	0	2
Totale ingressi (inclusi trasferimenti)	9	1	10	1	0	1	10	1	11
<i>Rientri spontanei da allontanamento arbitrario</i>	0	0	0	0	0	0	0	0	0
<i>Rientri con accompagnamento da allontanamento arbitrario</i>	0	0	0	0	0	0	0	0	0
USCITE DA COMUNITA'									
per revoca misura cautelare	0	0	0	0	0	0	0	0	0
per decorrenza termini misura cautelare	0	0	0	0	0	0	0	0	0
<i>per trasformazione della misura cautelare</i>									
-per appl. art. 20 DPR 448/88 (prescrizioni)	0	0	0	0	0	0	0	0	0
-per appl. art. 21 DPR 448/88 (permanenza in casa)	0	0	0	0	0	0	0	0	0
-per appl. art. 23 DPR 448/88 (custodia cautelare)	0	0	0	0	0	0	0	0	0
per aggravamento della misura cautelare	0	0	0	0	0	0	0	0	0
per custodia cautelare per nuovo procedimento penale	0	0	0	0	0	0	0	0	0
per applicazione messa alla prova	0	0	0	0	0	0	0	0	0
per continuazione messa alla prova sul territorio	2	0	2	0	0	0	2	0	2
per revoca messa alla prova	0	0	0	0	0	0	0	0	0
per fine messa alla prova	2	0	2	2	0	2	4	0	4
per continuazione misura penale di comunità/alternativa sul terri	0	0	0	0	0	0	0	0	0
per rinuncia a progetto di messa alla prova in comunità	0	0	0	0	0	0	0	0	0
per revoca misura penale di comunità/alternativa	0	0	0	0	0	0	0	0	0
per termine o modifica misura di sicurezza	1	1	2	0	0	0	1	1	2
per fine pena	1	0	1	0	0	0	1	0	1
per esecuzione pena	0	0	0	0	0	0	0	0	0
per provvedimento del giudice a seguito di udienza	0	0	0	0	0	0	0	0	0
dimissioni dalla comunità per rimpatrio o estradizione	0	0	0	0	0	0	0	0	0
per impossibilità a proseguire da parte della comunità	0	0	0	1	0	1	1	0	1
per arresto/fermo	0	0	0	0	0	0	0	0	0
per trasferimento a struttura per adulti	0	0	0	0	0	0	0	0	0
Totale uscite (esclusi trasferimenti)	6	1	7	3	0	3	9	1	10
per trasferimento ad altra comunità (tutti i trasferimenti)	0	0	0	0	0	0	0	0	0
Totale uscite (inclusi trasferimenti)	6	1	7	3	0	3	9	1	10
<i>Uscite per allontanamento arbitrario</i>	0	1	1	0	0	0	0	1	1

DIPARTIMENTO PER LA GIUSTIZIA MINORILE E DI COMUNITA'
SEZIONE STATISTICA

Flussi di utenza delle Comunità private - CGM di Firenze
Primo semestre 2021

RIEPILOGO INGRESSI E PRESENZE

Ingressi e presenze	Italiani			Stranieri			Totale		
	M	F	M+F	M	F	M+F	M	F	M+F
INGRESSI									
Ingressi in comunità in funzione di Centro di prima accoglienza (CPA)	0	0	0	0	0	0	0	0	0
Ingressi in comunità □	18	4	22	27	2	29	45	6	51
Trasferimenti da altre comunità	0	0	0	0	0	0	0	0	0
Totale ingressi	18	4	22	27	2	29	45	6	51
PRESENZE									
Presenti al 30.06.2021	25	6	31	23	0	23	48	6	54
Presenza media giornaliera	25,3	5,9	31,2	20,1	0,4	20,5	45,4	6,2	51,6

COMUNITA' IN FUNZIONE DI CPA - MOTIVI DI INGRESSO E DI USCITA

Motivo del movimento	Italiani			Stranieri			Totale		
	M	F	M+F	M	F	M+F	M	F	M+F
INGRESSI IN COMUNITA' IN FUNZIONE DI CPA									
Ingressi per arresto, fermo, accompagnamento*	0	0	0	0	0	0	0	0	0
USCITE DA COMUNITA' IN FUNZIONE DI CPA									
Con applicazione misura cautelare									
Prescrizioni	0	0	0	0	0	0	0	0	0
Permanenza in casa	0	0	0	0	0	0	0	0	0
Collocamento in comunità	0	0	0	0	0	0	0	0	0
Custodia cautelare	0	0	0	0	0	0	0	0	0
Altre uscite									
Remissione in libertà	0	0	0	0	0	0	0	0	0
Minore di 14 anni	0	0	0	0	0	0	0	0	0
Estraneità al fatto	0	0	0	0	0	0	0	0	0
Minore in stato di gravidanza	0	0	0	0	0	0	0	0	0
Mancanza di altri presupposti	0	0	0	0	0	0	0	0	0
Decorrenza termini	0	0	0	0	0	0	0	0	0
Maggiorenne	0	0	0	0	0	0	0	0	0
Totale uscite	0	0	0	0	0	0	0	0	0
Rimasti in comunità per applicazione misura cautelare	0	0	0	0	0	0	0	0	0

*Ingressi ai sensi degli artt. 18 e 18 bis D.P.R. 448/88.

COMUNITA' - MOTIVI DI INGRESSO E DI USCITA

Motivo del movimento	Italiani			Stranieri			Totale		
	M	F	M+F	M	F	M+F	M	F	M+F
COLLOCAMENTI IN COMUNITA'									
per misura cautelare del collocamento in comunità (art.22 DPR 448/88)	13	3	16	9	2	11	22	5	27
da prescrizioni per trasformazione misura cautelare	0	0	0	0	0	0	0	0	0
da permanenza in casa per trasformazione misura cautelare	0	0	0	0	0	0	0	0	0
da IPM per trasformazione misura cautelare	0	0	0	2	0	2	2	0	2
da IPM per fine aggravamento della misura cautelare	0	0	0	6	0	6	6	0	6
per applicazione messa alla prova	5	1	6	8	0	8	13	1	14
per applicazione misure di sicurezza	0	0	0	0	0	0	0	0	0
per affidamento al servizio sociale	0	0	0	0	0	0	0	0	0
per affidamento s.s. in caso di tossicodipendente	0	0	0	2	0	2	2	0	2
per detenzione domiciliare in comunità	0	0	0	0	0	0	0	0	0
per libertà controllata	0	0	0	0	0	0	0	0	0
Totale ingressi (esclusi trasferimenti)	18	4	22	27	2	29	45	6	51
provenienti da altra comunità (tutti i trasferimenti)	0	0	0	0	0	0	0	0	0
Totale ingressi (inclusi trasferimenti)	18	4	22	27	2	29	45	6	51
<i>Rientri spontanei da allontanamento arbitrario</i>	1	0	1	2	0	2	3	0	3
<i>Rientri con accompagnamento da allontanamento arbitrario</i>	2	0	2	3	0	3	5	0	5
USCITE DA COMUNITA'									
per revoca misura cautelare	1	0	1	0	0	0	1	0	1
per decorrenza termini misura cautelare	4	0	4	2	1	3	6	1	7
<i>per trasformazione della misura cautelare</i>									
-per appl. art. 20 DPR 448/88 (prescrizioni)	0	0	0	0	0	0	0	0	0
-per appl. art. 21 DPR 448/88 (permanenza in casa)	0	0	0	1	0	1	1	0	1
-per appl. art. 23 DPR 448/88 (custodia cautelare)	0	0	0	0	0	0	0	0	0
per aggravamento della misura cautelare	0	0	0	2	0	2	2	0	2
per custodia cautelare per nuovo procedimento penale	0	0	0	0	0	0	0	0	0
per applicazione messa alla prova	0	0	0	0	0	0	0	0	0
per continuazione messa alla prova sul territorio	0	0	0	1	0	1	1	0	1
per revoca messa alla prova	1	0	1	0	0	0	1	0	1
per fine messa alla prova	8	1	9	3	0	3	11	1	12
per continuazione misura penale di comunità/alternativa sul terri	0	0	0	0	0	0	0	0	0
per rinuncia a progetto di messa alla prova in comunità	0	0	0	0	0	0	0	0	0
per revoca misura penale di comunità/alternativa	0	0	0	0	0	0	0	0	0
per termine o modifica misura di sicurezza	0	0	0	0	0	0	0	0	0
per fine pena	0	0	0	0	0	0	0	0	0
per esecuzione pena	0	0	0	0	0	0	0	0	0
per provvedimento del giudice a seguito di udienza	0	0	0	0	0	0	0	0	0
dimissioni dalla comunità per rimpatrio o estradizione	0	0	0	0	0	0	0	0	0
per impossibilità a proseguire da parte della comunità	0	0	0	0	0	0	0	0	0
per arresto/fermo	0	0	0	0	0	0	0	0	0
per trasferimento a struttura per adulti	0	0	0	0	0	0	0	0	0
Totale uscite (esclusi trasferimenti)	14	1	15	9	1	10	23	2	25
per trasferimento ad altra comunità (tutti i trasferimenti)	3	1	4	1	1	2	4	2	6
Totale uscite (inclusi trasferimenti)	17	2	19	10	2	12	27	4	31
<i>Uscite per allontanamento arbitrario</i>	6	0	6	11	1	12	17	1	18

DIPARTIMENTO PER LA GIUSTIZIA MINORILE E DI COMUNITA'
SEZIONE STATISTICA

Flussi di utenza delle Comunità private - CGM di Milano
Primo semestre 2021

RIEPILOGO INGRESSI E PRESENZE

Ingressi e presenze	Italiani			Stranieri			Totale		
	M	F	M+F	M	F	M+F	M	F	M+F
INGRESSI									
Ingressi in comunità in funzione di Centro di prima accoglienza (CPA)	3	0	3	4	0	4	7	0	7
Ingressi in comunità □	102	11	113	60	4	64	162	15	177
Trasferimenti da altre comunità	41	2	43	27	1	28	68	3	71
Totale ingressi	146	13	159	91	5	96	237	18	255
PRESENZE									
Presenti al 30.06.2021	139	13	152	76	2	78	215	15	230
Presenza media giornaliera	144,7	9,7	154,4	81,2	3,4	84,6	225,9	13,1	239,0

COMUNITA' IN FUNZIONE DI CPA - MOTIVI DI INGRESSO E DI USCITA

Motivo del movimento	Italiani			Stranieri			Totale		
	M	F	M+F	M	F	M+F	M	F	M+F
INGRESSI IN COMUNITA' IN FUNZIONE DI CPA									
Ingressi per arresto, fermo, accompagnamento*	3	0	3	4	0	4	7	0	7
USCITE DA COMUNITA' IN FUNZIONE DI CPA									
Con applicazione misura cautelare									
Prescrizioni	0	0	0	0	0	0	0	0	0
Permanenza in casa	0	0	0	0	0	0	0	0	0
Collocamento in comunità	1	0	1	2	0	2	3	0	3
Custodia cautelare	1	0	1	1	0	1	2	0	2
Altre uscite	0	0	0	0	0	0	0	0	0
Remissione in libertà	0	0	0	0	0	0	0	0	0
Minore di 14 anni	0	0	0	0	0	0	0	0	0
Estraneità al fatto	0	0	0	0	0	0	0	0	0
Minore in stato di gravidanza	0	0	0	0	0	0	0	0	0
Mancanza di altri presupposti	0	0	0	0	0	0	0	0	0
Decorrenza termini	0	0	0	0	0	0	0	0	0
Maggiorenne	0	0	0	0	0	0	0	0	0
Totale uscite	2	0	2	3	0	3	5	0	5
Rimasti in comunità per applicazione misura cautelare	1	0	1	1	0	1	2	0	2

*Ingressi ai sensi degli artt. 18 e 18 bis D.P.R. 448/88.

COMUNITA' - MOTIVI DI INGRESSO E DI USCITA

Motivo del movimento	Italiani			Stranieri			Totale		
	M	F	M+F	M	F	M+F	M	F	M+F
COLLOCAMENTI IN COMUNITA'									
per misura cautelare del collocamento in comunità (art.22 DPR 448/88)	46	6	52	27	1	28	73	7	80
da prescrizioni per trasformazione misura cautelare	0	0	0	0	0	0	0	0	0
da permanenza in casa per trasformazione misura cautelare	0	0	0	0	0	0	0	0	0
da IPM per trasformazione misura cautelare	6	0	6	7	0	7	13	0	13
da IPM per fine aggravamento della misura cautelare	21	1	22	7	3	10	28	4	32
per applicazione messa alla prova	21	3	24	17	0	17	38	3	41
per applicazione misure di sicurezza	2	1	3	0	0	0	2	1	3
per affidamento al servizio sociale	3	0	3	2	0	2	5	0	5
per affidamento s.s. in caso di tossicodipendente	2	0	2	0	0	0	2	0	2
per detenzione domiciliare in comunità	1	0	1	0	0	0	1	0	1
per libertà controllata	0	0	0	0	0	0	0	0	0
Totale ingressi (esclusi trasferimenti)	102	11	113	60	4	64	162	15	177
provenienti da altra comunità (tutti i trasferimenti)	41	2	43	27	1	28	68	3	71
Totale ingressi (inclusi trasferimenti)	143	13	156	87	5	92	230	18	248
<i>Rientri spontanei da allontanamento arbitrario</i>	24	1	25	14	3	17	38	4	42
<i>Rientri con accompagnamento da allontanamento arbitrario</i>	35	0	35	13	2	15	48	2	50
USCITE DA COMUNITA'									
per revoca misura cautelare	3	0	3	0	0	0	3	0	3
per decorrenza termini misura cautelare	0	0	0	0	1	1	0	1	1
<i>per trasformazione della misura cautelare</i>									
-per appl. art. 20 DPR 448/88 (prescrizioni)	0	0	0	0	0	0	0	0	0
-per appl. art. 21 DPR 448/88 (permanenza in casa)	7	1	8	2	0	2	9	1	10
-per appl. art. 23 DPR 448/88 (custodia cautelare)	1	0	1	0	0	0	1	0	1
per aggravamento della misura cautelare	8	0	8	3	2	5	11	2	13
per custodia cautelare per nuovo procedimento penale	0	0	0	1	0	1	1	0	1
per applicazione messa alla prova	2	0	2	0	0	0	2	0	2
per continuazione messa alla prova sul territorio	11	1	12	6	0	6	17	1	18
per revoca messa alla prova	1	0	1	2	0	2	3	0	3
per fine messa alla prova	20	0	20	21	1	22	41	1	42
per continuazione misura penale di comunità/alternativa sul tei	0	0	0	0	0	0	0	0	0
per rinuncia a progetto di messa alla prova in comunità	9	0	9	13	0	13	22	0	22
per revoca misura penale di comunità/alternativa	0	0	0	0	0	0	0	0	0
per termine o modifica misura di sicurezza	2	0	2	2	0	2	4	0	4
per fine pena	0	0	0	4	0	4	4	0	4
per esecuzione pena	1	0	1	0	0	0	1	0	1
per provvedimento del giudice a seguito di udienza	1	0	1	0	0	0	1	0	1
dimissioni dalla comunità per rimpatrio o estradizione	0	0	0	0	0	0	0	0	0
per impossibilità a proseguire da parte della comunità	10	0	10	6	1	7	16	1	17
per arresto/fermo	0	0	0	0	0	0	0	0	0
per trasferimento a struttura per adulti	0	0	0	0	0	0	0	0	0
Totale uscite (esclusi trasferimenti)	76	2	78	60	5	65	136	7	143
per trasferimento ad altra comunità (tutti i trasferimenti)	43	2	45	27	1	28	70	3	73
Totale uscite (inclusi trasferimenti)	119	4	123	87	6	93	206	10	216
<i>Uscite per allontanamento arbitrario</i>	77	4	81	41	6	47	118	10	128

DIPARTIMENTO PER LA GIUSTIZIA MINORILE E DI COMUNITA'
SEZIONE STATISTICA

Flussi di utenza delle Comunità private - CGM di Napoli
Primo semestre 2021

RIEPILOGO INGRESSI E PRESENZE

Ingressi e presenze	Italiani			Stranieri			Totale		
	M	F	M+F	M	F	M+F	M	F	M+F
INGRESSI									
Ingressi in comunità in funzione di Centro di prima accoglienza (CPA)	1	0	1	0	0	0	1	0	1
Ingressi in comunità □	50	6	56	8	1	9	58	7	65
Trasferimenti da altre comunità	13	0	13	1	0	1	14	0	14
Totale ingressi	64	6	70	9	1	10	73	7	80
PRESENZE									
Presenti al 30.06.2021	92	4	96	18	1	19	110	5	115
Presenza media giornaliera	96,0	4,5	100,5	17,6	0,4	18,0	113,6	4,9	118,5

COMUNITA' IN FUNZIONE DI CPA - MOTIVI DI INGRESSO E DI USCITA

Motivo del movimento	Italiani			Stranieri			Totale		
	M	F	M+F	M	F	M+F	M	F	M+F
INGRESSI IN COMUNITA' IN FUNZIONE DI CPA									
Ingressi per arresto, fermo, accompagnamento*	1	0	1	0	0	0	1	0	1
USCITE DA COMUNITA' IN FUNZIONE DI CPA									
Con applicazione misura cautelare									
Prescrizioni	0	0	0	0	0	0	0	0	0
Permanenza in casa	0	0	0	0	0	0	0	0	0
Collocamento in comunità	0	0	0	0	0	0	0	0	0
Custodia cautelare	0	0	0	0	0	0	0	0	0
Altre uscite									
Remissione in libertà	0	0	0	0	0	0	0	0	0
Minore di 14 anni	0	0	0	0	0	0	0	0	0
Estraneità al fatto	0	0	0	0	0	0	0	0	0
Minore in stato di gravidanza	0	0	0	0	0	0	0	0	0
Mancanza di altri presupposti	0	0	0	0	0	0	0	0	0
Decorrenza termini	0	0	0	0	0	0	0	0	0
Maggiorenne	0	0	0	0	0	0	0	0	0
Totale uscite	0	0	0	0	0	0	0	0	0
Rimasti in comunità per applicazione misura cautelare	1	0	1	0	0	0	1	0	1

*Ingressi ai sensi degli artt. 18 e 18 bis D.P.R. 448/88.

COMUNITA' - MOTIVI DI INGRESSO E DI USCITA

Motivo del movimento	Italiani			Stranieri			Totale		
	M	F	M+F	M	F	M+F	M	F	M+F
COLLOCAMENTI IN COMUNITA'									
per misura cautelare del collocamento in comunità (art.22 DPR 448/88)	26	5	31	2	0	2	28	5	33
da prescrizioni per trasformazione misura cautelare	0	0	0	0	0	0	0	0	0
da permanenza in casa per trasformazione misura cautelare	0	0	0	0	0	0	0	0	0
da IPM per trasformazione misura cautelare	4	0	4	1	0	1	5	0	5
da IPM per fine aggravamento della misura cautelare	6	0	6	1	0	1	7	0	7
per applicazione messa alla prova	9	1	10	0	1	1	9	2	11
per applicazione misure di sicurezza	1	0	1	0	0	0	0	0	0
per affidamento al servizio sociale	0	0	0	0	0	0	0	0	0
per affidamento s.s. in caso di tossicodipendente	0	0	0	0	0	0	0	0	0
per detenzione domiciliare in comunità	4	0	4	4	0	4	8	0	8
per libertà controllata	0	0	0	0	0	0	0	0	0
Totale ingressi (esclusi trasferimenti)	50	6	56	8	1	9	58	7	65
provenienti da altra comunità (tutti i trasferimenti)	13	0	13	1	0	1	14	0	14
Totale ingressi (inclusi trasferimenti)	63	6	69	9	1	10	72	7	79
<i>Rientri spontanei da allontanamento arbitrario</i>	5	0	5	6	0	6	11	0	11
<i>Rientri con accompagnamento da allontanamento arbitrario</i>	23	4	27	2	0	2	25	4	29
USCITE DA COMUNITA'									
per revoca misura cautelare	0	0	0	0	0	0	0	0	0
per decorrenza termini misura cautelare	0	0	0	0	0	0	0	0	0
<i>per trasformazione della misura cautelare</i>									
-per appl. art. 20 DPR 448/88 (prescrizioni)	1	0	1	0	0	0	1	0	1
-per appl. art. 21 DPR 448/88 (permanenza in casa)	4	0	4	0	0	0	4	0	4
-per appl. art. 23 DPR 448/88 (custodia cautelare)	0	0	0	0	0	0	0	0	0
per aggravamento della misura cautelare	7	1	8	2	0	2	9	1	10
per custodia cautelare per nuovo procedimento penale	0	0	0	0	0	0	0	0	0
per applicazione messa alla prova	1	0	1	0	0	0	1	0	1
per continuazione messa alla prova sul territorio	7	1	8	0	0	0	7	1	8
per revoca messa alla prova	0	0	0	0	0	0	0	0	0
per fine messa alla prova	11	2	13	0	0	0	11	2	13
per continuazione misura penale di comunità/alternativa sul ter	0	0	0	0	0	0	0	0	0
per rinuncia a progetto di messa alla prova in comunità	0	0	0	0	0	0	0	0	0
per revoca misura penale di comunità/alternativa	0	0	0	0	0	0	0	0	0
per termine o modifica misura di sicurezza	0	0	0	0	0	0	0	0	0
per fine pena	0	0	0	1	0	1	1	0	1
per esecuzione pena	1	0	1	0	0	0	1	0	1
per provvedimento del giudice a seguito di udienza	12	0	12	1	0	1	13	0	13
dimissioni dalla comunità per rimpatrio o estradizione	0	0	0	0	0	0	0	0	0
per impossibilità a proseguire da parte della comunità	0	1	1	0	0	0	0	1	1
per arresto/fermo	0	0	0	1	0	1	1	0	1
per trasferimento a struttura per adulti	1	0	1	0	0	0	1	0	1
Totale uscite (esclusi trasferimenti)	45	5	50	5	0	5	50	5	55
per trasferimento ad altra comunità (tutti i trasferimenti)	13	0	13	1	0	1	14	0	14
Totale uscite (inclusi trasferimenti)	58	5	63	6	0	6	64	5	69
<i>Uscite per allontanamento arbitrario</i>	39	5	44	9	2	11	48	7	55

DIPARTIMENTO PER LA GIUSTIZIA MINORILE E DI COMUNITA'
SEZIONE STATISTICA

Flussi di utenza delle Comunità private - CGM di Palermo
Primo semestre 2021

RIEPILOGO INGRESSI E PRESENZE

Ingressi e presenze	Italiani			Stranieri			Totale		
	M	F	M+F	M	F	M+F	M	F	M+F
INGRESSI									
Ingressi in comunità in funzione di Centro di prima accoglienza (CPA)	0	0	0	0	0	0	0	0	0
Ingressi in comunità □	73	3	76	4	2	6	77	5	82
Trasferimenti da altre comunità	37	1	38	6	0	6	43	1	44
Totale ingressi	110	4	114	10	2	12	120	6	126
PRESENZE									
Presenti al 30.06.2021	108	5	113	14	1	15	122	6	128
Presenza media giornaliera	113,7	4,4	118,1	16,0	1,1	17,1	129,7	5,5	135,3

COMUNITA' IN FUNZIONE DI CPA - MOTIVI DI INGRESSO E DI USCITA

Motivo del movimento	Italiani			Stranieri			Totale		
	M	F	M+F	M	F	M+F	M	F	M+F
INGRESSI IN COMUNITA' IN FUNZIONE DI CPA									
Ingressi per arresto, fermo, accompagnamento*	0	0	0	0	0	0	0	0	0
USCITE DA COMUNITA' IN FUNZIONE DI CPA									
Con applicazione misura cautelare									
Prescrizioni	0	0	0	0	0	0	0	0	0
Permanenza in casa	0	0	0	0	0	0	0	0	0
Collocamento in comunità	0	0	0	0	0	0	0	0	0
Custodia cautelare	0	0	0	0	0	0	0	0	0
Altre uscite									
Remissione in libertà	0	0	0	0	0	0	0	0	0
Minore di 14 anni	0	0	0	0	0	0	0	0	0
Estraneità al fatto	0	0	0	0	0	0	0	0	0
Minore in stato di gravidanza	0	0	0	0	0	0	0	0	0
Mancanza di altri presupposti	0	0	0	0	0	0	0	0	0
Decorrenza termini	0	0	0	0	0	0	0	0	0
Maggiorenne	0	0	0	0	0	0	0	0	0
Totale uscite	0	0	0	0	0	0	0	0	0
Rimasti in comunità per applicazione misura cautelare	0	0	0	0	0	0	0	0	0

*Ingressi ai sensi degli artt. 18 e 18 bis D.P.R. 448/88.

COMUNITA' - MOTIVI DI INGRESSO E DI USCITA

Motivo del movimento	Italiani			Stranieri			Totale		
	M	F	M+F	M	F	M+F	M	F	M+F
COLLOCAMENTI IN COMUNITA'									
per misura cautelare del collocamento in comunità (art.22 DPR 448/88)	49	2	51	2	1	3	51	3	54
da prescrizioni per trasformazione misura cautelare	0	0	0	0	0	0	0	0	0
da permanenza in casa per trasformazione misura cautelare	1	0	1	0	0	0	1	0	1
da IPM per trasformazione misura cautelare	2	0	2	0	0	0	2	0	2
da IPM per fine aggravamento della misura cautelare	11	0	11	0	0	0	11	0	11
per applicazione messa alla prova	6	1	7	1	0	1	7	1	8
per applicazione misure di sicurezza	1	0	1	0	0	0	1	0	1
per affidamento al servizio sociale	1	0	1	1	0	1	2	0	2
per affidamento s.s. in caso di tossicodipendente	0	0	0	0	0	0	0	0	0
per detenzione domiciliare in comunità	2	0	2	0	1	1	2	1	3
per libertà controllata	0	0	0	0	0	0	0	0	0
Totale ingressi (esclusi trasferimenti)	73	3	76	4	2	6	77	5	82
provenienti da altra comunità (tutti i trasferimenti)	37	1	38	6	0	6	43	1	44
Totale ingressi (inclusi trasferimenti)	110	4	114	10	2	12	120	6	126
<i>Rientri spontanei da allontanamento arbitrario</i>	30	0	30	2	0	2	32	0	32
<i>Rientri con accompagnamento da allontanamento arbitrario</i>	16	0	16	0	0	0	16	0	16
USCITE DA COMUNITA'									
per revoca misura cautelare	6	0	6	1	0	1	7	0	7
per decorrenza termini misura cautelare	2	0	2	0	0	0	2	0	2
<i>per trasformazione della misura cautelare</i>									
-per appl. art. 20 DPR 448/88 (prescrizioni)	2	0	2	0	0	0	2	0	2
-per appl. art. 21 DPR 448/88 (permanenza in casa)	2	0	2	0	0	0	2	0	2
-per appl. art. 23 DPR 448/88 (custodia cautelare)	0	0	0	0	0	0	0	0	0
per aggravamento della misura cautelare	8	0	8	0	0	0	8	0	8
per custodia cautelare per nuovo procedimento penale	0	0	0	0	0	0	0	0	0
per applicazione messa alla prova	0	0	0	0	0	0	0	0	0
per continuazione messa alla prova sul territorio	6	0	6	0	0	0	6	0	6
per revoca messa alla prova	1	0	1	1	0	1	2	0	2
per fine messa alla prova	10	0	10	2	1	3	12	1	13
per continuazione misura penale di comunità/alternativa sul terri	2	0	2	0	0	0	2	0	2
per rinuncia a progetto di messa alla prova in comunità	1	0	1	0	0	0	1	0	1
per revoca misura penale di comunità/alternativa	0	0	0	0	0	0	0	0	0
per termine o modifica misura di sicurezza	0	0	0	0	0	0	0	0	0
per fine pena	0	0	0	0	1	1	0	1	1
per esecuzione pena	3	0	3	1	0	1	4	0	4
per provvedimento del giudice a seguito di udienza	4	1	5	1	0	1	5	1	6
dimissioni dalla comunità per rimpatrio o estradizione	0	0	0	0	0	0	0	0	0
per impossibilità a proseguire da parte della comunità	11	0	11	0	0	0	11	0	11
per arresto/fermo	1	0	1	0	0	0	1	0	1
per trasferimento a struttura per adulti	1	0	1	0	0	0	1	0	1
Totale uscite (esclusi trasferimenti)	60	1	61	6	2	8	66	3	69
per trasferimento ad altra comunità (tutti i trasferimenti)	27	1	28	5	1	6	32	2	34
Totale uscite (inclusi trasferimenti)	87	2	89	11	3	14	98	5	103
<i>Uscite per allontanamento arbitrario</i>	68	1	69	2	0	2	70	1	71

DIPARTIMENTO PER LA GIUSTIZIA MINORILE E DI COMUNITA'
SEZIONE STATISTICA

Flussi di utenza delle Comunità private - CGM di Roma
Primo semestre 2021

RIEPILOGO INGRESSI E PRESENZE

Ingressi e presenze	Italiani			Stranieri			Totale		
	M	F	M+F	M	F	M+F	M	F	M+F
INGRESSI									
Ingressi in comunità in funzione di Centro di prima accoglienza (CPA)	0	0	0	0	0	0	0	0	0
Ingressi in comunità □	29	6	35	32	1	33	61	7	68
Trasferimenti da altre comunità	1	0	1	0	0	0	1	0	1
Totale ingressi	30	6	36	32	1	33	62	7	69
PRESENZE									
Presenti al 30.06.2021	56	5	61	31	3	34	87	8	95
Presenza media giornaliera	57,0	4,6	61,6	22,7	3,2	25,9	79,7	7,8	87,5

COMUNITA' IN FUNZIONE DI CPA - MOTIVI DI INGRESSO E DI USCITA

Motivo del movimento	Italiani			Stranieri			Totale		
	M	F	M+F	M	F	M+F	M	F	M+F
INGRESSI IN COMUNITA' IN FUNZIONE DI CPA									
Ingressi per arresto, fermo, accompagnamento*	0	0	0	0	0	0	0	0	0
USCITE DA COMUNITA' IN FUNZIONE DI CPA									
Con applicazione misura cautelare									
Prescrizioni	0	0	0	0	0	0	0	0	0
Permanenza in casa	0	0	0	0	0	0	0	0	0
Collocamento in comunità	0	0	0	0	0	0	0	0	0
Custodia cautelare	0	0	0	0	0	0	0	0	0
Altre uscite									
Remissione in libertà	0	0	0	0	0	0	0	0	0
Minore di 14 anni	0	0	0	0	0	0	0	0	0
Estraneità al fatto	0	0	0	0	0	0	0	0	0
Minore in stato di gravidanza	0	0	0	0	0	0	0	0	0
Mancanza di altri presupposti	0	0	0	0	0	0	0	0	0
Decorrenza termini	0	0	0	0	0	0	0	0	0
Maggiorenne	0	0	0	0	0	0	0	0	0
Totale uscite	0	0	0	0	0	0	0	0	0
Rimasti in comunità per applicazione misura cautelare	0	0	0	0	0	0	0	0	0

*Ingressi ai sensi degli artt. 18 e 18 bis D.P.R. 448/88.

COMUNITA' - MOTIVI DI INGRESSO E DI USCITA

4

Motivo del movimento	Italiani			Stranieri			Totale		
	M	F	M+F	M	F	M+F	M	F	M+F
COLLOCAMENTI IN COMUNITA'									
per misura cautelare del collocamento in comunità (art.22 DPR 448/88)	19	5	24	25	0	25	44	5	49
da prescrizioni per trasformazione misura cautelare	0	0	0	0	0	0	0	0	0
da permanenza in casa per trasformazione misura cautelare	0	0	0	0	0	0	0	0	0
da IPM per trasformazione misura cautelare	0	0	0	0	0	0	0	0	0
da IPM per fine aggravamento della misura cautelare	0	0	0	0	0	0	0	0	0
per applicazione messa alla prova	10	1	11	3	0	3	13	1	14
per applicazione misure di sicurezza	0	0	0	2	0	2	2	0	2
per affidamento al servizio sociale	0	0	0	0	0	0	0	0	0
per affidamento s.s. in caso di tossicodipendente	0	0	0	1	0	1	1	0	1
per detenzione domiciliare in comunità	0	0	0	1	1	2	1	1	2
per libertà controllata	0	0	0	0	0	0	0	0	0
Totale ingressi (esclusi trasferimenti)	29	6	35	32	1	33	61	7	68
provenienti da altra comunità (tutti i trasferimenti)	1	0	1	0	0	0	1	0	1
Totale ingressi (inclusi trasferimenti)	30	6	36	32	1	33	62	7	69
<i>Rientri spontanei da allontanamento arbitrario</i>	0	0	0	1	0	1	1	0	1
<i>Rientri con accompagnamento da allontanamento arbitrario</i>	1	0	1	0	0	0	1	0	1
USCITE DA COMUNITA'									
per revoca misura cautelare	10	0	10	2	0	2	12	0	12
per decorrenza termini misura cautelare	2	0	2	0	0	0	2	0	2
<i>per trasformazione della misura cautelare</i>									
-per appl. art. 20 DPR 448/88 (prescrizioni)	2	0	2	0	0	0	2	0	2
-per appl. art. 21 DPR 448/88 (permanenza in casa)	1	2	3	0	0	0	1	2	3
-per appl. art. 23 DPR 448/88 (custodia cautelare)	0	0	0	2	0	2	2	0	2
per aggravamento della misura cautelare	0	0	0	1	0	1	1	0	1
per custodia cautelare per nuovo procedimento penale	0	0	0	0	0	0	0	0	0
per applicazione messa alla prova	0	0	0	0	0	0	0	0	0
per continuazione messa alla prova sul territorio	2	0	2	1	0	1	3	0	3
per revoca messa alla prova	0	0	0	0	0	0	0	0	0
per fine messa alla prova	4	0	4	5	0	5	9	0	9
per continuazione misura penale di comunità/alternativa sul ter	0	0	0	0	0	0	0	0	0
per rinuncia a progetto di messa alla prova in comunità	1	0	1	0	0	0	1	0	1
per revoca misura penale di comunità/alternativa	0	0	0	1	0	1	1	0	1
per termine o modifica misura di sicurezza	0	0	0	0	0	0	0	0	0
per fine pena	2	0	2	1	0	1	3	0	3
per esecuzione pena	0	0	0	0	0	0	0	0	0
per provvedimento del giudice a seguito di udienza	1	0	1	3	1	4	4	1	5
dimissioni dalla comunità per rimpatrio o estradizione	0	0	0	0	0	0	0	0	0
per impossibilità a proseguire da parte della comunità	0	0	0	0	0	0	0	0	0
per arresto/fermo	0	0	0	1	0	1	1	0	1
per trasferimento a struttura per adulti	0	0	0	0	0	0	0	0	0
Totale uscite (esclusi trasferimenti)	25	2	27	17	1	18	42	3	45
per trasferimento ad altra comunità (tutti i trasferimenti)	4	1	5	1	0	1	5	1	6
Totale uscite (inclusi trasferimenti)	29	3	32	18	1	19	47	4	51
<i>Uscite per allontanamento arbitrario</i>	7	1	8	9	1	10	16	2	18

DIPARTIMENTO PER LA GIUSTIZIA MINORILE E DI COMUNITA'
SEZIONE STATISTICA

Flussi di utenza delle Comunità private - CGM di Torino
Primo semestre 2021

RIEPILOGO INGRESSI E PRESENZE

Ingressi e presenze	Italiani			Stranieri			Totale		
	M	F	M+F	M	F	M+F	M	F	M+F
INGRESSI									
Ingressi in comunità in funzione di Centro di prima accoglienza (CPA)	0	0	0	0	0	0	0	0	0
Ingressi in comunità □	25	2	27	30	2	32	55	4	59
Trasferimenti da altre comunità	2	1	3	4	1	5	6	2	8
Totale ingressi	27	3	30	34	3	37	61	6	67
PRESENZE									
Presenti al 30.06.2021	35	3	38	39	2	41	74	5	79
Presenza media giornaliera	37,5	2,2	39,7	34,0	1,6	35,6	71,5	3,8	75,3

COMUNITA' IN FUNZIONE DI CPA - MOTIVI DI INGRESSO E DI USCITA

Motivo del movimento	Italiani			Stranieri			Totale		
	M	F	M+F	M	F	M+F	M	F	M+F
INGRESSI IN COMUNITA' IN FUNZIONE DI CPA									
Ingressi per arresto, fermo, accompagnamento*	0	0	0	0	0	0	0	0	0
USCITE DA COMUNITA' IN FUNZIONE DI CPA									
Con applicazione misura cautelare									
Prescrizioni	0	0	0	0	0	0	0	0	0
Permanenza in casa	0	0	0	0	0	0	0	0	0
Collocamento in comunità	0	0	0	0	0	0	0	0	0
Custodia cautelare	0	0	0	0	0	0	0	0	0
Altre uscite									
Remissione in libertà	0	0	0	0	0	0	0	0	0
Minore di 14 anni	0	0	0	0	0	0	0	0	0
Estraneità al fatto	0	0	0	0	0	0	0	0	0
Minore in stato di gravidanza	0	0	0	0	0	0	0	0	0
Mancanza di altri presupposti	0	0	0	0	0	0	0	0	0
Decorrenza termini	0	0	0	0	0	0	0	0	0
Maggiorenne	0	0	0	0	0	0	0	0	0
Totale uscite	0	0	0	0	0	0	0	0	0
Rimasti in comunità per applicazione misura cautelare	0	0	0	0	0	0	0	0	0

*Ingressi ai sensi degli artt. 18 e 18 bis D.P.R. 448/88.

COMUNITA' - MOTIVI DI INGRESSO E DI USCITA

Motivo del movimento	Italiani			Stranieri			Totale		
	M	F	M+F	M	F	M+F	M	F	M+F
COLLOCAMENTI IN COMUNITA'									
per misura cautelare del collocamento in comunità (art.22 DPR 448/88)	9	2	11	18	1	19	27	3	30
da prescrizioni per trasformazione misura cautelare	0	0	0	0	0	0	0	0	0
da permanenza in casa per trasformazione misura cautelare	0	0	0	1	0	1	1	0	1
da IPM per trasformazione misura cautelare	1	0	1	2	0	2	3	0	3
da IPM per fine aggravamento della misura cautelare	3	0	3	1	0	1	0	0	0
per applicazione messa alla prova	10	0	10	7	1	8	17	1	18
per applicazione misure di sicurezza	2	0	2	0	0	0	0	0	0
per affidamento al servizio sociale	0	0	0	1	0	1	1	0	1
per affidamento s.s. in caso di tossicodipendente	0	0	0	0	0	0	0	0	0
per detenzione domiciliare in comunità	0	0	0	0	0	0	0	0	0
per libertà controllata	0	0	0	0	0	0	0	0	0
Totale ingressi (esclusi trasferimenti)	25	2	27	30	2	32	55	4	59
provenienti da altra comunità (tutti i trasferimenti)	2	1	3	4	1	5	6	2	8
Totale ingressi (inclusi trasferimenti)	27	3	30	34	3	37	61	6	67
<i>Rientri spontanei da allontanamento arbitrario</i>	1	0	1	0	0	0	1	0	1
<i>Rientri con accompagnamento da allontanamento arbitrario</i>	4	0	4	2	0	2	6	0	6
USCITE DA COMUNITA'									
per revoca misura cautelare	4	0	4	2	0	2	6	0	6
per decorrenza termini misura cautelare	0	0	0	0	1	1	0	1	1
<i>per trasformazione della misura cautelare</i>									
-per appl. art. 20 DPR 448/88 (prescrizioni)	0	0	0	1	0	1	1	0	1
-per appl. art. 21 DPR 448/88 (permanenza in casa)	0	0	0	2	0	2	2	0	2
-per appl. art. 23 DPR 448/88 (custodia cautelare)	0	0	0	0	0	0	0	0	0
per aggravamento della misura cautelare	0	0	0	1	0	1	1	0	1
per custodia cautelare per nuovo procedimento penale	0	0	0	0	0	0	0	0	0
per applicazione messa alla prova	0	0	0	0	0	0	0	0	0
per continuazione messa alla prova sul territorio	1	0	1	1	0	1	2	0	2
per revoca messa alla prova	0	0	0	0	0	0	0	0	0
per fine messa alla prova	5	0	5	5	0	5	0	0	0
per continuazione misura penale di comunità/alternativa sul ter	0	0	0	0	0	0	0	0	0
per rinuncia a progetto di messa alla prova in comunità	1	0	1	0	0	0	1	0	1
per revoca misura penale di comunità/alternativa	0	0	0	0	0	0	0	0	0
per termine o modifica misura di sicurezza	1	0	1	0	0	0	1	0	1
per fine pena	1	0	1	0	0	0	1	0	1
per esecuzione pena	0	0	0	0	0	0	0	0	0
per provvedimento del giudice a seguito di udienza	0	0	0	0	0	0	0	0	0
dimissioni dalla comunità per rimpatrio o estradizione	0	0	0	0	0	0	0	0	0
per impossibilità a proseguire da parte della comunità	3	0	3	0	0	0	3	0	3
per arresto/fermo	0	0	0	0	0	0	0	0	0
per trasferimento a struttura per adulti	0	0	0	0	0	0	0	0	0
Totale uscite (esclusi trasferimenti)	16	0	16	12	1	13	28	1	29
per trasferimento ad altra comunità (tutti i trasferimenti)	5	1	6	4	1	5	9	2	11
Totale uscite (inclusi trasferimenti)	21	1	22	16	2	18	37	3	40
<i>Uscite per allontanamento arbitrario</i>	14	0	14	13	0	13	27	0	27

Flussi di utenza delle Comunità private - CGM di Venezia
Primo semestre 2021

RIEPILOGO INGRESSI E PRESENZE

Ingressi e presenze	Italiani			Stranieri			Totale		
	M	F	M+F	M	F	M+F	M	F	M+F
INGRESSI									
Ingressi in comunità in funzione di Centro di prima accoglienza (CPA)	2	0	2	0	0	0	2	0	2
Ingressi in comunità □	65	5	70	24	1	25	89	6	95
Trasferimenti da altre comunità	9	0	9	3	0	3	12	0	12
Totale ingressi	76	5	81	27	1	28	103	6	109
PRESENZE									
Presenti al 30.06.2021	44	6	50	25	1	26	69	7	76
Presenza media giornaliera	45,0	4,7	49,7	21,2	0,3	21,5	66,2	5,0	71,2

COMUNITA' IN FUNZIONE DI CPA - MOTIVI DI INGRESSO E DI USCITA

Motivo del movimento	Italiani			Stranieri			Totale		
	M	F	M+F	M	F	M+F	M	F	M+F
INGRESSI IN COMUNITA' IN FUNZIONE DI CPA									
Ingressi per arresto, fermo, accompagnamento*	2	0	0	0	0	0	2	0	2
USCITE DA COMUNITA' IN FUNZIONE DI CPA									
Con applicazione misura cautelare									
Prescrizioni	0	0	0	0	0	0	0	0	0
Permanenza in casa	0	0	0	0	0	0	0	0	0
Collocamento in comunità	2	0	2	0	0	0	2	0	2
Custodia cautelare	0	0	0	0	0	0	0	0	0
Altre uscite									
Remissione in libertà	0	0	0	0	0	0	0	0	0
Minore di 14 anni	0	0	0	0	0	0	0	0	0
Estraneità al fatto	0	0	0	0	0	0	0	0	0
Minore in stato di gravidanza	0	0	0	0	0	0	0	0	0
Mancanza di altri presupposti	0	0	0	0	0	0	0	0	0
Decorrenza termini	0	0	0	0	0	0	0	0	0
Maggiorenne	0	0	0	0	0	0	0	0	0
Totale uscite	2	0	2	0	0	0	2	0	2
Rimasti in comunità per applicazione misura cautelare	0	0	0	0	0	0	0	0	0

*Ingressi ai sensi degli artt. 18 e 18 bis D.P.R. 448/88.

COMUNITA' - MOTIVI DI INGRESSO E DI USCITA

Motivo del movimento	Italiani			Stranieri			Totale		
	M	F	M+F	M	F	M+F	M	F	M+F
COLLOCAMENTI IN COMUNITA'									
per misura cautelare del collocamento in comunità (art.22 DPR 448/88)	27	2	29	14	0	14	41	2	43
da prescrizioni per trasformazione misura cautelare	0	0	0	0	0	0	0	0	0
da permanenza in casa per trasformazione misura cautelare	0	0	0	0	0	0	0	0	0
da IPM per trasformazione misura cautelare	3	0	3	2	1	3	5	1	6
da IPM per fine aggravamento della misura cautelare	2	1	3	0	0	0	2	1	3
per applicazione messa alla prova	30	2	32	8	0	8	38	2	40
per applicazione misure di sicurezza	2	0	2	0	0	0	2	0	2
per affidamento al servizio sociale	0	0	0	0	0	0	0	0	0
per affidamento s.s. in caso di tossicodipendente	1	0	1	0	0	0	1	0	1
per detenzione domiciliare in comunità	0	0	0	0	0	0	0	0	0
per libertà controllata	0	0	0	0	0	0	0	0	0
Totale ingressi (esclusi trasferimenti)	65	5	70	24	1	25	89	6	95
provenienti da altra comunità (tutti i trasferimenti)	9	0	9	3	0	3	12	0	12
Totale ingressi (inclusi trasferimenti)	74	5	79	27	1	28	101	6	107
<i>Rientri spontanei da allontanamento arbitrario</i>	1	0	1	1	0	1	2	0	2
<i>Rientri con accompagnamento da allontanamento arbitrario</i>	0	0	0	0	0	0	0	0	0
USCITE DA COMUNITA'									
per revoca misura cautelare	9	0	9	3	0	3	12	0	12
per decorrenza termini misura cautelare	6	1	7	4	0	4	10	1	11
<i>per trasformazione della misura cautelare</i>									
-per appl. art. 20 DPR 448/88 (prescrizioni)	0	0	0	0	0	0	0	0	0
-per appl. art. 21 DPR 448/88 (permanenza in casa)	3	0	3	1	0	1	4	0	4
-per appl. art. 23 DPR 448/88 (custodia cautelare)	0	0	0	0	0	0	0	0	0
per aggravamento della misura cautelare	4	1	5	0	0	0	4	1	5
per custodia cautelare per nuovo procedimento penale	0	0	0	0	0	0	0	0	0
per applicazione messa alla prova	0	0	0	0	0	0	0	0	0
per continuazione messa alla prova sul territorio	8	0	8	0	0	0	8	0	8
per revoca messa alla prova	0	0	0	0	0	0	0	0	0
per fine messa alla prova	11	1	12	4	0	4	15	1	16
per continuazione misura penale di comunità/alternativa sul ter	0	0	0	0	0	0	0	0	0
per rinuncia a progetto di messa alla prova in comunità	0	0	0	0	0	0	0	0	0
per revoca misura penale di comunità/alternativa	0	0	0	0	0	0	0	0	0
per termine o modifica misura di sicurezza	2	0	2	0	0	0	2	0	2
per fine pena	0	0	0	1	0	1	1	0	1
per esecuzione pena	0	0	0	0	0	0	0	0	0
per provvedimento del giudice a seguito di udienza	0	0	0	0	0	0	0	0	0
dimissioni dalla comunità per rimpatrio o estradizione	0	0	0	0	0	0	0	0	0
per impossibilità a proseguire da parte della comunità	6	1	7	1	0	1	7	1	8
per arresto/fermo	0	0	0	0	0	0	0	0	0
per trasferimento a struttura per adulti	0	0	0	0	0	0	0	0	0
Totale uscite (esclusi trasferimenti)	49	4	53	14	0	14	63	4	67
per trasferimento ad altra comunità (tutti i trasferimenti)	9	0	9	4	0	4	13	0	13
Totale uscite (inclusi trasferimenti)	58	4	62	18	0	18	76	4	80
<i>Uscite per allontanamento arbitrario</i>	8	1	9	2	0	2	10	1	11

DIPARTIMENTO PER LA GIUSTIZIA MINORILE E DI COMUNITA'
SEZIONE STATISTICA

Flussi di utenza delle Comunità - Totale ministeriali

Primo semestre 2021

RIEPILOGO INGRESSI E PRESENZE

Ingressi e presenze	Italiani			Stranieri			Totale		
	M	F	M+F	M	F	M+F	M	F	M+F
INGRESSI									
Ingressi in comunità □	19	0	19	11	0	11	30	0	30
Trasferimenti da altre comunità	2	0	2	0	0	0	2	0	2
Totale ingressi	21	0	21	11	0	11	32	0	32
PRESENZE									
Presenti al 30.06.2021	8	0	8	7	0	7	15	0	15
Presenza media giornaliera	11,3	0,0	11,3	4,2	0,0	4,2	15,5	0,0	15,5

COMUNITA' - MOTIVI DI INGRESSO E DI USCITA

Motivo del movimento	Italiani			Stranieri			Totale		
	M	F	M+F	M	F	M+F	M	F	M+F
COLLOCAMENTI IN COMUNITA'									
per misura cautelare del collocamento in comunità (art.22 DPR 448/88)	18	0	18	8	0	8	26	0	26
da prescrizioni per trasformazione misura cautelare	0	0	0	0	0	0	0	0	0
da permanenza in casa per trasformazione misura cautelare	0	0	0	0	0	0	0	0	0
da IPM per trasformazione misura cautelare	0	0	0	2	0	2	2	0	2
da IPM per fine aggravamento della misura cautelare	1	0	1	1	0	1	2	0	2
per applicazione messa alla prova	0	0	0	0	0	0	0	0	0
per applicazione misure di sicurezza	0	0	0	0	0	0	0	0	0
per affidamento al servizio sociale	0	0	0	0	0	0	0	0	0
per affidamento s.s. in caso di tossicodipendente	0	0	0	0	0	0	0	0	0
per detenzione domiciliare in comunità	0	0	0	0	0	0	0	0	0
per libertà controllata	0	0	0	0	0	0	0	0	0
Totale ingressi (esclusi trasferimenti)	19	0	19	11	0	11	30	0	30
provenienti da altra comunità (tutti i trasferimenti)	2	0	2	0	0	0	2	0	2
Totale ingressi (inclusi trasferimenti)	21	0	21	11	0	11	32	0	32
Rientri spontanei da allontanamento arbitrario	2	0	2	0	0	0	2	0	2
Rientri con accompagnamento da allontanamento arbitrario	0	0	0	0	1	1	0	1	1
USCITE DA COMUNITA'									
per revoca misura cautelare	1	0	1	0	0	0	1	0	1
per decorrenza termini misura cautelare	0	0	0	0	0	0	0	0	0
per trasformazione della misura cautelare									
-per appl. art. 20 DPR 448/88 (prescrizioni)	0	0	0	0	0	0	0	0	0
-per appl. art. 21 DPR 448/88 (permanenza in casa)	4	0	4	0	0	0	4	0	4
-per appl. art. 23 DPR 448/88 (custodia cautelare)	0	0	0	0	0	0	0	0	0
per aggravamento della misura cautelare	3	0	3	2	0	2	5	0	5
per custodia cautelare per nuovo procedimento penale	0	0	0	0	0	0	0	0	0
per applicazione messa alla prova	1	0	1	0	0	0	1	0	1
per continuazione messa alla prova sul territorio	1	0	1	0	0	0	1	0	1
per revoca messa alla prova	0	0	0	0	0	0	0	0	0
per fine messa alla prova	0	0	0	0	0	0	0	0	0
per applicazione misura penale di comunità/alternativa	0	0	0	0	0	0	0	0	0
per continuazione misura penale di comunità/alternativa sul te	1	0	1	0	0	0	1	0	1
per rinuncia a progetto di messa alla prova in comunità	0	0	0	0	0	0	0	0	0
per revoca misura penale di comunità/alternativa									
per termine o modifica misura di sicurezza	0	0	0	0	0	0	0	0	0
per fine pena	0	0	0	0	0	0	0	0	0
per esecuzione pena	0	0	0	1	0	1	1	0	1
per provvedimento del giudice a seguito di udienza									
dimissioni dalla comunità per rimpatrio o estradizione	0	0	0	0	0	0	0	0	0
per impossibilità a proseguire da parte della comunità	0	0	0	0	0	0	0	0	0
per arresto/fermo	0	0	0	0	0	0	0	0	0
per trasferimento a struttura per adulti	0	0	0	0	0	0	0	0	0
Totale uscite (esclusi trasferimenti)	11	0	11	3	0	3	14	0	14
per trasferimento ad altra comunità (tutti i trasferimenti)	6	0	6	4	0	4	10	0	10
Totale uscite (inclusi trasferimenti)	17	0	17	7	0	7	24	0	24
Uscite per allontanamento arbitrario	7	0	7	2	0	2	9	0	9

Flussi di utenza delle Comunità - Ministeriale di Bologna
Primo semestre 2021

RIEPILOGO INGRESSI E PRESENZE									
Ingressi e presenze	Italiani			Stranieri			Totale		
	M	F	M+F	M	F	M+F	M	F	M+F
INGRESSI									
Ingressi in comunità □	8	0	8	8	0	8	16	0	16
Trasferimenti da altre comunità	0	0	0	0	0	0	0	0	0
Totale ingressi	8	0	8	8	0	8	16	0	16
PRESENZE									
Presenti al 30.06.2021	2	0	2	3	0	3	5	0	5
Presenza media giornaliera	3,1	0,0	3,1	0,9	0,0	0,9	4,0	0,0	4,0

COMUNITA' - MOTIVI DI INGRESSO E DI USCITA									
Motivo del movimento	Italiani			Stranieri			Totale		
	M	F	M+F	M	F	M+F	M	F	M+F
COLLOCAMENTI IN COMUNITA'									
per misura cautelare del collocamento in comunità (art.22 DPR 448/88)	8	0	8	7	0	7	15	0	15
da prescrizioni per trasformazione misura cautelare	0	0	0	0	0	0	0	0	0
da permanenza in casa per trasformazione misura cautelare	0	0	0	0	0	0	0	0	0
da IPM per trasformazione misura cautelare	0	0	0	0	0	0	0	0	0
da IPM per fine aggravamento della misura cautelare	0	0	0	1	0	1	1	0	1
per applicazione messa alla prova	0	0	0	0	0	0	0	0	0
per applicazione misure di sicurezza	0	0	0	0	0	0	0	0	0
per affidamento al servizio sociale	0	0	0	0	0	0	0	0	0
per affidamento s.s. in caso di tossicodipendente	0	0	0	0	0	0	0	0	0
per detenzione domiciliare in comunità	0	0	0	0	0	0	0	0	0
per libertà controllata	0	0	0	0	0	0	0	0	0
Totale ingressi (esclusi trasferimenti)	8	0	8	8	0	8	16	0	16
provenienti da altra comunità (tutti i trasferimenti)	0	0	0	0	0	0	0	0	0
Totale ingressi (inclusi trasferimenti)	8	0	8	8	0	8	16	0	16
Rientri spontanei da allontanamento arbitrario	0	0	0	0	0	0	0	0	0
Rientri con accompagnamento da allontanamento arbitrario	0	0	0	0	0	0	0	0	0
USCITE DA COMUNITA'									
per revoca misura cautelare	0	0	0	0	0	0	0	0	0
per decorrenza termini misura cautelare	0	0	0	0	0	0	0	0	0
per trasformazione della misura cautelare									
-per appl. art. 20 DPR 448/88 (prescrizioni)	0	0	0	0	0	0	0	0	0
-per appl. art. 21 DPR 448/88 (permanenza in casa)	2	0	2	0	0	0	2	0	2
-per appl. art. 23 DPR 448/88 (custodia cautelare)	0	0	0	0	0	0	0	0	0
per aggravamento della misura cautelare	1	0	1	1	0	1	2	0	2
per custodia cautelare per nuovo procedimento penale	0	0	0	0	0	0	0	0	0
per applicazione messa alla prova	1	0	1	0	0	0	1	0	1
per continuazione messa alla prova sul territorio	1	0	1	0	0	0	1	0	1
per revoca messa alla prova	0	0	0	0	0	0	0	0	0
per fine messa alla prova	0	0	0	0	0	0	0	0	0
per applicazione misura penale di comunità/alternativa	0	0	0	0	0	0	0	0	0
per continuazione misura penale di comunità/alternativa sul territorio	0	0	0	0	0	0	0	0	0
per rinuncia a progetto di messa alla prova in comunità	0	0	0	0	0	0	0	0	0
per revoca misura penale di comunità/alternativa	0	0	0	0	0	0	0	0	0
per termine o modifica misura di sicurezza	0	0	0	0	0	0	0	0	0
per fine pena	0	0	0	0	0	0	0	0	0
per esecuzione pena	0	0	0	1	0	1	1	0	1
per provvedimento del giudice a seguito di udienza	0	0	0	0	0	0	0	0	0
dimissioni dalla comunità per rimpatrio o estradizione	0	0	0	0	0	0	0	0	0
per impossibilità a proseguire da parte della comunità	0	0	0	0	0	0	0	0	0
per arresto/fermo	0	0	0	0	0	0	0	0	0
per trasferimento a struttura per adulti	0	0	0	0	0	0	0	0	0
Totale uscite (esclusi trasferimenti)	5	0	5	2	0	2	7	0	7
per trasferimento ad altra comunità (tutti i trasferimenti)	3	0	3	3	0	3	6	0	6
Totale uscite (inclusi trasferimenti)	8	0	8	5	0	5	13	0	13
Uscite per allontanamento arbitrario	0	0	0	1	0	1	1	0	1

DIPARTIMENTO PER LA GIUSTIZIA MINORILE E DI COMUNITA'
SEZIONE STATISTICA

Flussi di utenza delle Comunità - Ministeriale di Catanzaro

Primo semestre 2021

RIEPILOGO INGRESSI E PRESENZE									
Ingressi e presenze	Italiani			Stranieri			Totale		
	M	F	M+F	M	F	M+F	M	F	M+F
INGRESSI									
Ingressi in comunità □	7	0	7	0	0	0	7	0	7
Trasferimenti da altre comunità	1	0	1	0	0	0	1	0	1
Totale ingressi	8	0	8	0	0	0	8	0	8
PRESENZE									
Presenti al 30.06.2021	4	0	4	3	0	3	7	0	7
Presenza media giornaliera	5,7	0,0	5,7	3,0	0,0	3,0	8,7	0,0	8,7

COMUNITA' - MOTIVI DI INGRESSO E DI USCITA									
Motivo del movimento	Italiani			Stranieri			Totale		
	M	F	M+F	M	F	M+F	M	F	M+F
COLLOCAMENTI IN COMUNITA'									
per misura cautelare del collocamento in comunità (art.22 DPR 448/88)	6	0	6	0	0	0	6	0	6
da prescrizioni per trasformazione misura cautelare	0	0	0	0	0	0	0	0	0
da permanenza in casa per trasformazione misura cautelare	0	0	0	0	0	0	0	0	0
da IPM per trasformazione misura cautelare	0	0	0	0	0	0	0	0	0
da IPM per fine aggravamento della misura cautelare	1	0	1	0	0	0	1	0	1
per applicazione messa alla prova	0	0	0	0	0	0	0	0	0
per applicazione misure di sicurezza	0	0	0	0	0	0	0	0	0
per affidamento al servizio sociale	0	0	0	0	0	0	0	0	0
per affidamento s.s. in caso di tossicodipendente	0	0	0	0	0	0	0	0	0
per detenzione domiciliare in comunità	0	0	0	0	0	0	0	0	0
per libertà controllata	0	0	0	0	0	0	0	0	0
Totale ingressi (esclusi trasferimenti)	7	0	7	0	0	0	7	0	7
provenienti da altra comunità (tutti i trasferimenti)	1	0	1	0	0	0	1	0	1
Totale ingressi (inclusi trasferimenti)	8	0	8	0	0	0	8	0	8
Rientri spontanei da allontanamento arbitrario	0	0	0	0	0	0	0	0	0
Rientri con accompagnamento da allontanamento arbitrario	0	0	0	0	0	0	0	0	0
USCITE DA COMUNITA'									
per revoca misura cautelare	0	0	0	0	0	0	0	0	0
per decorrenza termini misura cautelare	0	0	0	0	0	0	0	0	0
per trasformazione della misura cautelare									
-per appl. art. 20 DPR 448/88 (prescrizioni)	0	0	0	0	0	0	0	0	0
-per appl. art. 21 DPR 448/88 (permanenza in casa)	1	0	1	0	0	0	1	0	1
-per appl. art. 23 DPR 448/88 (custodia cautelare)	0	0	0	0	0	0	0	0	0
per aggravamento della misura cautelare	2	0	2	0	0	0	2	0	2
per custodia cautelare per nuovo procedimento penale	0	0	0	0	0	0	0	0	0
per applicazione messa alla prova	0	0	0	0	0	0	0	0	0
per continuazione messa alla prova sul territorio	0	0	0	0	0	0	0	0	0
per revoca messa alla prova	0	0	0	0	0	0	0	0	0
per fine messa alla prova	0	0	0	0	0	0	0	0	0
per applicazione misura penale di comunità/alternativa	0	0	0	0	0	0	0	0	0
per continuazione misura penale di comunità/alternativa sul territorio	1	0	1	0	0	0	1	0	1
per rinuncia a progetto di messa alla prova in comunità	0	0	0	0	0	0	0	0	0
per revoca misura penale di comunità/alternativa	0	0	0	0	0	0	0	0	0
per termine o modifica misura di sicurezza	0	0	0	0	0	0	0	0	0
per fine pena	0	0	0	0	0	0	0	0	0
per esecuzione pena	0	0	0	0	0	0	0	0	0
per provvedimento del giudice a seguito di udienza	0	0	0	0	0	0	0	0	0
dimissioni dalla comunità per rimpatrio o estradizione	0	0	0	0	0	0	0	0	0
per impossibilità a proseguire da parte comunità	0	0	0	0	0	0	0	0	0
per arresto/fermo	0	0	0	0	0	0	0	0	0
per trasferimento a struttura per adulti	0	0	0	0	0	0	0	0	0
Totale uscite (esclusi trasferimenti)	4	0	4	0	0	0	4	0	4
per trasferimento ad altra comunità (tutti i trasferimenti)	2	0	2	0	0	0	2	0	2
Totale uscite (inclusi trasferimenti)	6	0	6	0	0	0	6	0	6
Uscite per allontanamento arbitrario	2	0	2	0	0	0	2	0	2

DIPARTIMENTO PER LA GIUSTIZIA MINORILE E DI COMUNITA'
SEZIONE STATISTICA

Flussi di utenza delle Comunità - Ministeriale di Reggio Calabria
Primo semestre 2021

RIEPILOGO INGRESSI E PRESENZE									
Ingressi e presenze	Italiani			Stranieri			Totale		
	M	F	M+F	M	F	M+F	M	F	M+F
INGRESSI									
Ingressi in comunità	4	0	4	3	0	3	7	0	7
Trasferimenti da altre comunità	1	0	1	0	0	0	1	0	1
Totale ingressi	5	0	5	3	0	3	8	0	8
Presenti al 31.12.2019									
Presenti al 30.06.2021	2	0	2	1	0	1	3	0	3
Presenza media giornaliera	2,5	0,0	2,5	0,3	0,0	0,3	2,8	0,0	2,8
COMUNITA' - MOTIVI DI INGRESSO E DI USCITA									
Motivo del movimento	Italiani			Stranieri			Totale		
	M	F	M+F	M	F	M+F	M	F	M+F
COLLOCAMENTI IN COMUNITA'									
per misura cautelare del collocamento in comunità (art.22 DPR 448/88)	4	0	4	1	0	1	5	0	5
da prescrizioni per trasformazione misura cautelare	0	0	0	0	0	0	0	0	0
da permanenza in casa per trasformazione misura cautelare	0	0	0	0	0	0	0	0	0
da IPM per trasformazione misura cautelare	0	0	0	2	0	2	2	0	2
da IPM per fine aggravamento della misura cautelare	0	0	0	0	0	0	0	0	0
per applicazione messa alla prova	0	0	0	0	0	0	0	0	0
per applicazione misure di sicurezza	0	0	0	0	0	0	0	0	0
per affidamento al servizio sociale	0	0	0	0	0	0	0	0	0
per affidamento s.s. in caso di tossicodipendente	0	0	0	0	0	0	0	0	0
per detenzione domiciliare in comunità	0	0	0	0	0	0	0	0	0
per libertà controllata	0	0	0	0	0	0	0	0	0
Totale ingressi (esclusi trasferimenti)	4	0	4	3	0	3	7	0	7
provenienti da altra comunità (tutti i trasferimenti)	1	0	1	0	0	0	1	0	1
Totale ingressi (inclusi trasferimenti)	5	0	5	3	0	3	8	0	8
Rientri spontanei da allontanamento arbitrario	2	0	2	0	0	0	2	0	2
Rientri con accompagnamento da allontanamento arbitrario	0	0	0	0	1	1	0	1	1
USCITE DA COMUNITA'									
per revoca misura cautelare	1	0	1	0	0	0	1	0	1
per decorrenza termini misura cautelare	0	0	0	0	0	0	0	0	0
per trasformazione della misura cautelare									
-per appl. art. 20 DPR 448/88 (prescrizioni)	0	0	0	0	0	0	0	0	0
-per appl. art. 21 DPR 448/88 (permanenza in casa)	1	0	1	0	0	0	1	0	1
-per appl. art. 23 DPR 448/88 (custodia cautelare)	0	0	0	0	0	0	0	0	0
per aggravamento della misura cautelare	0	0	0	1	0	1	1	0	1
per custodia cautelare per nuovo procedimento penale	0	0	0	0	0	0	0	0	0
per applicazione messa alla prova	0	0	0	0	0	0	0	0	0
per continuazione messa alla prova sul territorio	0	0	0	0	0	0	0	0	0
per revoca messa alla prova	0	0	0	0	0	0	0	0	0
per fine messa alla prova	0	0	0	0	0	0	0	0	0
per applicazione misura penale di comunità/alternativa	0	0	0	0	0	0	0	0	0
per continuazione misura penale di comunità/alternativa sul territorio	0	0	0	0	0	0	0	0	0
per rinuncia a progetto di messa alla prova in comunità	0	0	0	0	0	0	0	0	0
per revoca misura penale di comunità/alternativa	0	0	0	0	0	0	0	0	0
per termine o modifica misura di sicurezza	0	0	0	0	0	0	0	0	0
per fine pena	0	0	0	0	0	0	0	0	0
per esecuzione pena	0	0	0	0	0	0	0	0	0
per provvedimento del giudice a seguito di udienza	0	0	0	0	0	0	0	0	0
dimissioni dalla comunità per rimpatrio o estradizione	0	0	0	0	0	0	0	0	0
per impossibilità a proseguire da parte comunità	0	0	0	0	0	0	0	0	0
per trasferimento a struttura per adulti	0	0	0	0	0	0	0	0	0
Totale uscite (esclusi trasferimenti)	2	0	2	1	0	1	3	0	3
per trasferimento ad altra comunità (tutti i trasferimenti)	1	0	1	1	0	1	2	0	2
Totale uscite (inclusi trasferimenti)	3	0	3	2	0	2	5	0	5
Uscite per allontanamento arbitrario	5	0	5	1	0	1	6	0	6