

DIPARTIMENTO PER LA GIUSTIZIA MINORILE E DI COMUNITA'

Sezione Statistica

Flussi di utenza dei Centri di prima accoglienza

Situazione nazionale

Anno 2023

Movimenti e presenze	ITALIANI			STRANIERI			TOTALE		
	M	F	M+F	M	F	M+F	M	F	M+F
INGRESSI									
Accompagnato	9	-	9	9	-	9	18	-	18
Arrestato	390	20	410	329	22	351	719	42	761
Fermato	24	3	27	45	-	45	69	3	72
Ingresso in area assistita, in attesa di collocamento in comunità	-	-	-	1	-	1	1	-	1
Totale	423	23	446	384	22	406	807	45	852
<i>Trasferimenti da altro CPA</i>	-	-	-	3	-	3	3	-	3
USCITE									
Con applicazione misura cautelare									
Prescrizioni	40	3	43	15	4	19	55	7	62
Permanenza in casa	86	2	88	27	2	29	113	4	117
Collocamento in comunità	182	10	192	126	9	135	308	19	327
Custodia cautelare	90	5	95	184	4	188	274	9	283
Altre uscite									
Remissione in libertà	24	2	26	26	3	29	50	5	55
Minore di 14 anni	-	-	-	-	-	-	-	-	-
Estraneità al fatto	-	-	-	-	-	-	-	-	-
Minore in stato di gravidanza	-	-	-	-	-	-	-	-	-
Mancanza di altri presupposti	-	-	-	-	-	-	-	-	-
Decorrenza termini	-	-	-	-	-	-	-	-	-
Maggiorenne	-	-	-	-	-	-	-	-	-
Totale	422	22	444	378	22	400	800	44	844
<i>Trasferimenti ad altro CPA</i>	1	1	2	3	-	3	4	1	5
<i>Allontanamenti</i>	-	-	-	1	-	1	1	-	1
Presenti al 31.12.2023	1	-	1	6	-	6	7	-	7
Presenza media nel periodo	4,0	0,2	4,2	3,9	0,3	4,18	7,9	0,5	8,4

DIPARTIMENTO PER LA GIUSTIZIA MINORILE E DI COMUNITA'

Sezione Statistica

**Ingressi nei Centri di prima accoglienza secondo l'età e il sesso
Anno 2023**

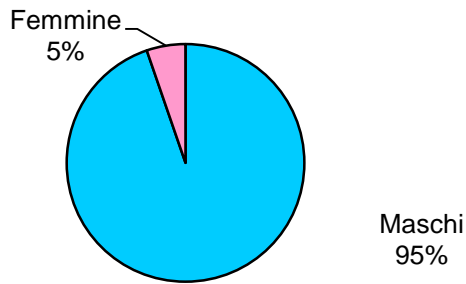
ETA'	SESSO		Totale
	Maschi	Femmine	
meno di 14 anni	1	0	1
14 anni	47	7	54
15 anni	138	7	145
16 anni	232	15	247
17 anni	386	16	402
18 anni e oltre	3	0	3
Totale	807	45	852

DIPARTIMENTO PER LA GIUSTIZIA MINORILE E DI COMUNITA'
Sezione Statistica

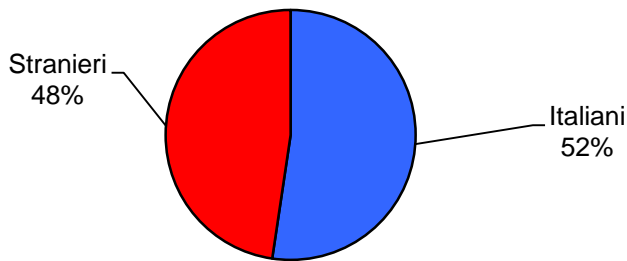
Ingressi nei Centri di prima accoglienza secondo il sesso
e il Paese di provenienza
Anno 2023

PAESI	SESSO		TOTALE
	Maschi	Femmine	
Italia	423	23	446
Altri Paesi Unione Europea	34	4	38
Croazia	4	2	6
Romania	25	2	27
Altri	5	-	5
Altri paesi europei	40	9	49
Albania	20	-	20
Bosnia-Erzegovina	12	7	19
Moldova	3	-	3
Altri	5	2	7
AFRICA	287	4	291
Algeria	23	1	24
Egitto	73	-	73
Marocco	64	2	66
Nigeria	3	-	3
Senegal	14	-	14
Tunisia	105	1	106
Altri	5	-	5
AMERICA	11	4	15
Perù	6	2	8
Altri	5	2	7
ASIA	12	1	13
Pakistan	3	1	4
Sri Lanka (ex Ceylon)	3	-	3
Altri	6	-	6
TOTALE	807	45	852

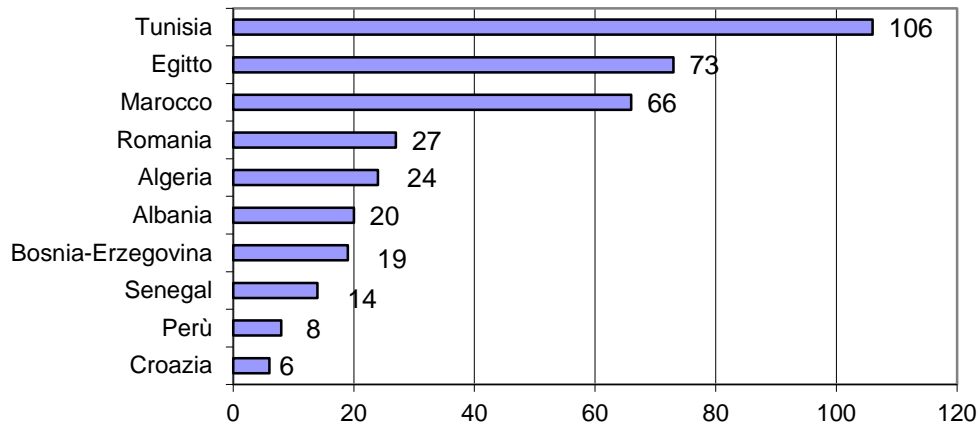
**Ingressi nei Centri di Prima Accoglienza nell'anno 2023
secondo il sesso. Valori percentuali.**



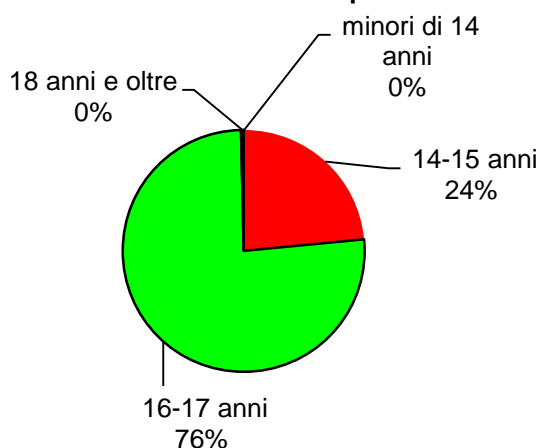
**Ingressi nei Centri di Prima Accoglienza nell'anno 2023
secondo la nazionalità. Valori percentuali.**



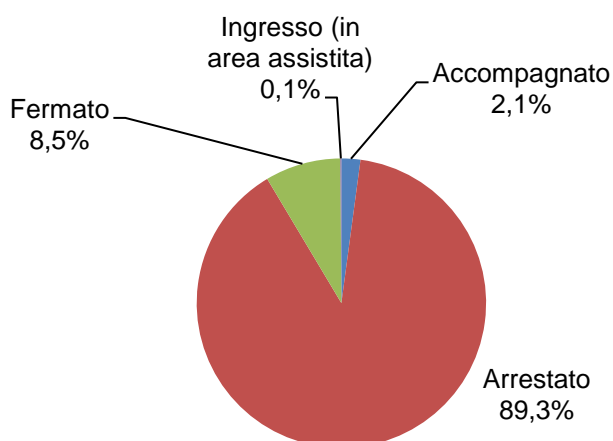
**Ingressi nei Centri di Prima Accoglienza nell'anno 2023
principali Paesi di provenienza dei minori stranieri
(prime dieci frequenze)**



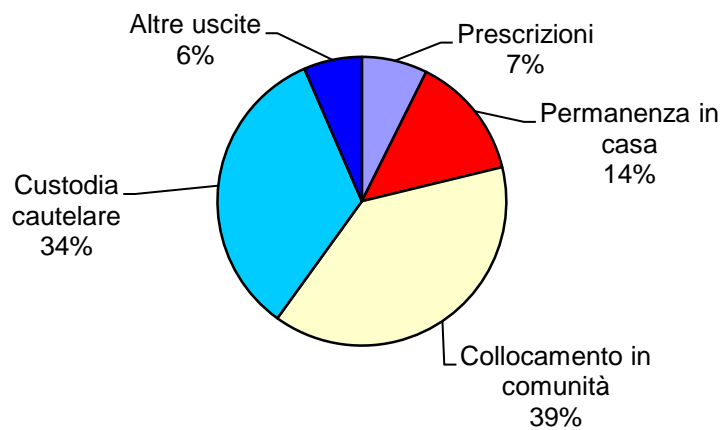
Ingressi nei Centri di Prima Accoglienza nell'anno 2023 secondo la classe di età. Valori percentuali.



Ingressi nei Centri di Prima Accoglienza nell'anno 2023 secondo il provvedimento. Valori percentuali.



Uscite dai Centri di Prima Accoglienza nell'anno 2023 secondo il motivo. Valori percentuali.



DIPARTIMENTO PER LA GIUSTIZIA MINORILE E DI COMUNITA'

Sezione Statistica

Flussi di utenza dei Centri di prima accoglienza

Area Nord Occidentale

Anno 2023

Movimenti e presenze	ITALIANI			STRANIERI			TOTALE		
	M	F	M+F	M	F	M+F	M	F	M+F
INGRESSI									
Accompagnato	-	-	-	4	-	4	4	-	4
Arrestato	91	3	94	174	1	175	265	4	269
Fermato	8	1	9	17	-	17	25	1	26
Ingresso in area assistita, in attesa di collocamento in comunità	-	-	-	-	-	-	-	-	-
Totale	99	4	103	195	1	196	294	5	299
<i>Trasferimenti da altro CPA</i>	-	-	-	-	-	-	-	-	-
USCITE									
Con applicazione misura cautelare									
Prescrizioni	6	1	7	6	-	6	12	1	13
Permanenza in casa	32	-	32	13	-	13	45	-	45
Collocamento in comunità	35	1	36	62	1	63	97	2	99
Custodia cautelare	22	2	24	99	-	99	121	2	123
Altre uscite									
Remissione in libertà	3	-	3	11	-	11	14	-	14
Minore di 14 anni	-	-	-	-	-	-	-	-	-
Estraneità al fatto	-	-	-	-	-	-	-	-	-
Minore in stato di gravidanza	-	-	-	-	-	-	-	-	-
Mancanza di altri presupposti	-	-	-	-	-	-	-	-	-
Decorrenza termini	-	-	-	-	-	-	-	-	-
Maggiorenne	-	-	-	-	-	-	-	-	-
Totale	98	4	102	191	1	192	289	5	294
<i>Trasferimenti ad altro CPA</i>	-	-	-	-	-	-	-	-	-
<i>Allontanamenti</i>	-	-	-	1	-	1	1	-	1
Presenti al 31.12.2023	1	-	1	3	-	3	4	-	4
Presenza media nel periodo	1,1	0,05	1,2	2,2	0,01	2,2	3,3	0,1	3,4

DIPARTIMENTO PER LA GIUSTIZIA MINORILE E DI COMUNITA'

Sezione Statistica

Flussi di utenza dei Centri di prima accoglienza

Area Nord Orientale

Anno 2023

Movimenti e presenze	ITALIANI			STRANIERI			TOTALE		
	M	F	M+F	M	F	M+F	M	F	M+F
INGRESSI									
Accompagnato	2	-	2	1	-	1	3	-	3
Arrestato	30	4	34	60	7	67	90	11	101
Fermato	1	1	2	8	-	8	9	1	10
Ingresso in area assistita, in attesa di collocamento in comunità	-	-	-	-	-	-	-	-	-
Totale	33	5	38	69	7	76	102	12	114
<i>Trasferimenti da altro CPA</i>	-	-	-	-	-	-	-	-	-
USCITE									
Con applicazione misura cautelare									
Prescrizioni	1	-	1	1	-	1	2	-	2
Permanenza in casa	5	-	5	9	2	11	14	2	16
Collocamento in comunità	19	2	21	18	3	21	37	5	42
Custodia cautelare	7	2	9	37	1	38	44	3	47
Altre uscite									
Remissione in libertà	2	-	2	1	1	2	3	1	4
Minore di 14 anni	-	-	-	-	-	-	-	-	-
Estraneità al fatto	-	-	-	-	-	-	-	-	-
Minore in stato di gravidanza	-	-	-	-	-	-	-	-	-
Mancanza di altri presupposti	-	-	-	-	-	-	-	-	-
Decorrenza termini	-	-	-	-	-	-	-	-	-
Maggiorenne	-	-	-	-	-	-	-	-	-
Totale	34	4	38	66	7	73	100	11	111
<i>Trasferimenti ad altro CPA</i>	-	1	1	3	-	3	3	1	4
<i>Allontanamenti</i>	-	-	-	-	-	-	-	-	-
Presenti al 31.12.2023	-	-	-	1	-	1	1	-	1
Presenza media nel periodo	0,3	0,0	0,3	0,7	0,1	0,8	1,0	0,1	1,1

DIPARTIMENTO PER LA GIUSTIZIA MINORILE E DI COMUNITA'

Sezione Statistica

Flussi di utenza dei Centri di prima accoglienza

Area Centrale

Anno 2023

Movimenti e presenze	ITALIANI			STRANIERI			TOTALE		
	M	F	M+F	M	F	M+F	M	F	M+F
INGRESSI									
Accompagnato	3	-	3	4	-	4	7	-	7
Arrestato	92	10	102	75	14	89	167	24	191
Fermato	1	-	1	5	-	5	6	-	6
Ingresso in area assistita, in attesa di collocamento in comunità	-	-	-	-	-	-	-	-	-
Totale	96	10	106	84	14	98	180	24	204
<i>Trasferimenti da altro CPA</i>	-	-	-	3	-	3	3	-	3
USCITE									
Con applicazione misura cautelare									
Prescrizioni	25	2	27	8	4	12	33	6	39
Permanenza in casa	12	2	14	5	-	5	17	2	19
Collocamento in comunità	35	4	39	37	5	42	72	9	81
Custodia cautelare	8	-	8	23	3	26	31	3	34
Altre uscite									
Remissione in libertà	16	2	18	13	2	15	29	4	33
Minore di 14 anni	-	-	-	-	-	-	-	-	-
Estraneità al fatto	-	-	-	-	-	-	-	-	-
Minore in stato di gravidanza	-	-	-	-	-	-	-	-	-
Mancanza di altri presupposti	-	-	-	-	-	-	-	-	-
Decorrenza termini	-	-	-	-	-	-	-	-	-
Maggiorenne	-	-	-	-	-	-	-	-	-
Totale	96	10	106	86	14	100	182	24	206
<i>Trasferimenti ad altro CPA</i>	-	-	-	-	-	-	-	-	-
<i>Allontanamenti</i>	-	-	-	-	-	-	-	-	-
Presenti al 31.12.2023	-	-	-	1	-	1	1	-	1
Presenza media nel periodo	0,9	0,09	1,0	0,8	0,17	0,9	1,7	0,3	1,9

DIPARTIMENTO PER LA GIUSTIZIA MINORILE E DI COMUNITA'

Sezione Statistica

Flussi di utenza dei Centri di prima accoglienza

Area Meridionale

Anno 2023

Movimenti e presenze	ITALIANI			STRANIERI			TOTALE		
	M	F	M+F	M	F	M+F	M	F	M+F
INGRESSI									
Accompagnato	-	-	-	-	-	-	-	-	-
Arrestato	89	2	91	14	-	14	103	2	105
Fermato	12	-	12	5	-	5	17	-	17
Ingresso in area assistita, in attesa di collocamento in comunità	-	-	-	1	-	1	1	-	1
Totale	101	2	103	20	-	20	121	2	123
<i>Trasferimenti da altro CPA</i>	-	-	-	-	-	-	-	-	-
USCITE									
Con applicazione misura cautelare									
Prescrizioni	5	-	5	-	-	-	5	-	5
Permanenza in casa	9	-	9	-	-	-	9	-	9
Collocamento in comunità	51	1	52	5	-	5	56	1	57
Custodia cautelare	32	1	33	15	-	15	47	1	48
Altre uscite									
Remissione in libertà	3	-	3	-	-	-	3	-	3
Minore di 14 anni	-	-	-	-	-	-	-	-	-
Estraneità al fatto	-	-	-	-	-	-	-	-	-
Minore in stato di gravidanza	-	-	-	-	-	-	-	-	-
Mancanza di altri presupposti	-	-	-	-	-	-	-	-	-
Decorrenza termini	-	-	-	-	-	-	-	-	-
Maggiorenne	-	-	-	-	-	-	-	-	-
Totale	100	2	102	20	-	20	120	2	122
<i>Trasferimenti ad altro CPA</i>	1	-	1	-	-	-	1	-	1
<i>Allontanamenti</i>	-	-	-	-	-	-	-	-	-
Presenti al 31.12.2023	0	-	0	0	-	0	0	-	0
Presenza media nel periodo	0,9	0,0	0,9	0,1	0,0	0,1	1,0	0,0	1,0

DIPARTIMENTO PER LA GIUSTIZIA MINORILE E DI COMUNITA'

Sezione Statistica

Flussi di utenza dei Centri di prima accoglienza

Area Insulare

Anno 2023

Movimenti e presenze	ITALIANI			STRANIERI			TOTALE		
	M	F	M+F	M	F	M+F	M	F	M+F
INGRESSI									
Accompagnato	4	-	4	-	-	-	4	-	4
Arrestato	88	1	89	6	-	6	94	1	95
Fermato	2	1	3	10	-	10	12	1	13
Ingresso in area assistita, in attesa di collocamento in comunità	-	-	-	-	-	-	-	-	-
Totale	94	2	96	16	-	16	110	2	112
<i>Trasferimenti da altro CPA</i>	-	-	-	-	-	-	-	-	-
USCITE									
Con applicazione misura cautelare									
Prescrizioni	3	-	3	-	-	-	3	-	3
Permanenza in casa	28	-	28	-	-	-	28	-	28
Collocamento in comunità	42	2	44	4	-	4	46	2	48
Custodia cautelare	21	-	21	10	-	10	31	-	31
Altre uscite									
Remissione in libertà	-	-	-	1	-	1	1	-	1
Minore di 14 anni	-	-	-	-	-	-	-	-	-
Estraneità al fatto	-	-	-	-	-	-	-	-	-
Minore in stato di gravidanza	-	-	-	-	-	-	-	-	-
Mancanza di altri presupposti	-	-	-	-	-	-	-	-	-
Decorrenza termini	-	-	-	-	-	-	-	-	-
Maggiorenne	-	-	-	-	-	-	-	-	-
Totale	94	2	96	15	-	15	109	2	111
<i>Trasferimenti ad altro CPA</i>	-	-	-	-	-	-	-	-	-
<i>Allontanamenti</i>	-	-	-	-	-	-	-	-	-
Presenti al 31.12.2023	-	-	-	1	-	1	1	-	1
Presenza media nel periodo	0,8	0,0	0,8	0,1	0,0	0,1	0,9	0,0	0,9

DIPARTIMENTO PER LA GIUSTIZIA MINORILE E DI COMUNITA'

Sezione Statistica

Flussi di utenza dei Centri di prima accoglienza

C.P.A. di Ancona

Anno 2023

Movimenti e presenze	ITALIANI			STRANIERI			TOTALE		
	M	F	M+F	M	F	M+F	M	F	M+F
INGRESSI									
Accompagnato	3	-	3	3	-	3	6	-	6
Arrestato	2	-	2	2	-	2	4	-	4
Fermato	-	-	-	-	-	-	-	-	-
Ingresso in area assistita, in attesa di collocamento in comunità	-	-	-	-	-	-	-	-	-
Totale	5	-	5	5	-	5	10	-	10
<i>Trasferimenti da altro CPA</i>		-	-	-	-	-	-	-	-
USCITE									
Con applicazione misura cautelare									
Prescrizioni	-	-	-	-	-	-	-	-	-
Permanenza in casa	1	-	1	-	-	-	1	-	1
Collocamento in comunità	2	-	2	1	-	1	3	-	3
Custodia cautelare	2	-	2	4	-	4	6	-	6
Altre uscite									
Remissione in libertà	-	-	-	-	-	-	-	-	-
Minore di 14 anni	-	-	-	-	-	-	-	-	-
Estraneità al fatto	-	-	-	-	-	-	-	-	-
Minore in stato di gravidanza	-	-	-	-	-	-	-	-	-
Mancanza di altri presupposti	-	-	-	-	-	-	-	-	-
Decorrenza termini	-	-	-	-	-	-	-	-	-
Maggiorenne	-	-	-	-	-	-	-	-	-
Totale	5	-	5	5	-	5	10	-	10
<i>Trasferimenti ad altro CPA</i>	-	-	-	-	-	-	-	-	-
<i>Allontanamenti</i>	-	-	-	-	-	-	-	-	-
Presenti al 31.12.2023	-	-	-	-	-	-	-	-	-
Presenza media nel periodo	0,044	0,00	0,04	0,033	0,00	0,03	0,08	0,00	0,08

DIPARTIMENTO PER LA GIUSTIZIA MINORILE E DI COMUNITA'

Sezione Statistica

Flussi di utenza dei Centri di prima accoglienza

C.P.A. di Bari

Anno 2023

Movimenti e presenze	ITALIANI			STRANIERI			TOTALE		
	M	F	M+F	M	F	M+F	M	F	M+F
INGRESSI									
Accompagnato	-	-	-	-	-	-	-	-	-
Arrestato	12	-	12	-	-	-	12	-	12
Fermato	-	-	-	-	-	-	-	-	-
Ingresso in area assistita, in attesa di collocamento in comunità	-	-	-	1	-	1	1	-	1
Totale	12	-	12	1	-	1	13	-	13
<i>Trasferimenti da altro CPA</i>		-	-	-	-	-	-	-	-
USCITE									
Con applicazione misura cautelare									
Prescrizioni	-	-	-	-	-	-	-	-	-
Permanenza in casa	2	-	2	-	-	-	2	-	2
Collocamento in comunità	8	-	8	1	-	1	9	-	9
Custodia cautelare	-	-	-	-	-	-	-	-	-
Altre uscite									
Remissione in libertà	1	-	1	-	-	-	1	-	1
Minore di 14 anni	-	-	-	-	-	-	-	-	-
Estraneità al fatto	-	-	-	-	-	-	-	-	-
Minore in stato di gravidanza	-	-	-	-	-	-	-	-	-
Mancanza di altri presupposti	-	-	-	-	-	-	-	-	-
Decorrenza termini	-	-	-	-	-	-	-	-	-
Maggiorenne	-	-	-	-	-	-	-	-	-
Totale	11	-	11	1	-	1	12	-	12
<i>Trasferimenti ad altro CPA</i>	<i>1</i>	<i>-</i>	<i>1</i>	<i>-</i>	<i>-</i>	<i>-</i>	<i>1</i>	<i>-</i>	<i>1</i>
<i>Allontanamenti</i>	<i>-</i>	<i>-</i>	<i>-</i>	<i>-</i>	<i>-</i>	<i>-</i>	<i>-</i>	<i>-</i>	<i>-</i>
Presenti al 31.12.2023	0	0	0	0	0	0	0	0	0
Presenza media nel periodo	0,1	0,0	0,1	0,0	0,0	0,0	0,1	0,0	0,1

DIPARTIMENTO PER LA GIUSTIZIA MINORILE E DI COMUNITA'

Sezione Statistica

Flussi di utenza dei Centri di prima accoglienza

C.P.A. di Bologna

Anno 2023

Movimenti e presenze	ITALIANI			STRANIERI			TOTALE		
	M	F	M+F	M	F	M+F	M	F	M+F
INGRESSI									
Accompagnato	2	-	2	1	-	1	3	-	3
Arrestato	21	3	24	46	5	51	67	8	75
Fermato	1	1	2	8	-	8	9	1	10
Ingresso in area assistita, in attesa di collocamento in comunità	-	-	-	-	-	-	-	-	-
Totale	24	4	28	55	5	60	79	9	88
<i>Trasferimenti da altro CPA</i>		-	-	-	-	-	-	-	-
USCITE									
Con applicazione misura cautelare									
Prescrizioni	1	-	1	1	-	1	2	-	2
Permanenza in casa	4	-	4	8	2	10	12	2	14
Collocamento in comunità	14	1	15	12	2	14	26	3	29
Custodia cautelare	4	2	6	29	1	30	33	3	36
Altre uscite									
Remissione in libertà	1	-	1	1	-	1	2	-	2
Minore di 14 anni	-	-	-	-	-	-	-	-	-
Estraneità al fatto	-	-	-	-	-	-	-	-	-
Minore in stato di gravidanza	-	-	-	-	-	-	-	-	-
Mancanza di altri presupposti	-	-	-	-	-	-	-	-	-
Decorrenza termini	-	-	-	-	-	-	-	-	-
Maggiorenne	-	-	-	-	-	-	-	-	-
Totale	24	3	27	51	5	56	75	8	83
<i>Trasferimenti ad altro CPA</i>		1	1	3	-	3	3	1	4
<i>Allontanamenti</i>	-	-	-	-	-	-	-	-	-
Presenti al 31.12.2023	-	-	-	1	-	1	1	-	1
Presenza media nel periodo	0,2	0,0	0,2	0,5	0,1	0,6	0,7	0,1	0,8

DIPARTIMENTO PER LA GIUSTIZIA MINORILE E DI COMUNITA'

Sezione Statistica

Flussi di utenza dei Centri di prima accoglienza

C.P.A. di Caltanissetta

Anno 2023

Movimenti e presenze	ITALIANI			STRANIERI			TOTALE		
	M	F	M+F	M	F	M+F	M	F	M+F
INGRESSI									
Accompagnato	-	-	-	-	-	-	-	-	-
Arrestato	-	1	1	-	-	-	-	1	1
Fermato	-	1	1	-	-	-	-	1	1
Ingresso in area assistita, in attesa di collocamento in comunità	-	-	-	-	-	-	-	-	-
Totale	-	2	2	-	-	-	-	2	2
<i>Trasferimenti da altro CPA</i>		-	-	-	-	-	-	-	-
USCITE									
Con applicazione misura cautelare									
Prescrizioni	-	-	-	-	-	-	-	-	-
Permanenza in casa	-	-	-	-	-	-	-	-	-
Collocamento in comunità	-	2	-	-	-	-	-	-	-
Custodia cautelare	-	-	-	-	-	-	-	-	-
Altre uscite									
Remissione in libertà	-	-	-	-	-	-	-	-	-
Minore di 14 anni	-	-	-	-	-	-	-	-	-
Estraneità al fatto	-	-	-	-	-	-	-	-	-
Minore in stato di gravidanza	-	-	-	-	-	-	-	-	-
Mancanza di altri presupposti	-	-	-	-	-	-	-	-	-
Decorrenza termini	-	-	-	-	-	-	-	-	-
Maggiorenne	-	-	-	-	-	-	-	-	-
Totale	-	2	2	-	-	-	-	2	2
<i>Trasferimenti ad altro CPA</i>		-	-	-	-	-	-	-	-
<i>Allontanamenti</i>	-	-	-	-	-	-	-	-	-
Presenti al 31.12.2023	-	-	-	-	-	-	-	-	-
Presenza media nel periodo	0,00	0,02	0,02	0,00	0,00	0,00	0,00	0,02	0,02

DIPARTIMENTO PER LA GIUSTIZIA MINORILE E DI COMUNITA'

Sezione Statistica

Flussi di utenza dei Centri di prima accoglienza

C.P.A. di Catania

Anno 2023

Movimenti e presenze	ITALIANI			STRANIERI			TOTALE		
	M	F	M+F	M	F	M+F	M	F	M+F
INGRESSI									
Accompagnato	-	-	-	-	-	-	-	-	-
Arrestato	57	-	57	4	-	4	61	-	61
Fermato	1	-	1	3	-	3	4	-	4
Ingresso in area assistita, in attesa di collocamento in comunità	-	-	-	-	-	-	-	-	-
Totale	58	-	58	7	-	7	65	-	65
<i>Trasferimenti da altro CPA</i>		-	-	-	-	-	-	-	-
USCITE									
Con applicazione misura cautelare									
Prescrizioni	-	-	-	-	-	-	-	-	-
Permanenza in casa	15	-	15	-	-	-	15	-	15
Collocamento in comunità	29	-	29	2	-	2	31	-	31
Custodia cautelare	14	-	14	3	-	3	17	-	17
Altre uscite									
Remissione in libertà	-	-	-	1	-	1	1	-	1
Minore di 14 anni	-	-	-	-	-	-	-	-	-
Estraneità al fatto	-	-	-	-	-	-	-	-	-
Minore in stato di gravidanza	-	-	-	-	-	-	-	-	-
Mancanza di altri presupposti	-	-	-	-	-	-	-	-	-
Decorrenza termini	-	-	-	-	-	-	-	-	-
Maggiorenne	-	-	-	-	-	-	-	-	-
Totale	58	-	58	6	-	6	64	-	64
<i>Trasferimenti ad altro CPA</i>		-	-	-	-	-	-	-	-
<i>Allontanamenti</i>	-	-	-	-	-	-	-	-	-
Presenti al 31.12.2023	-	-	-	1	-	1	1	-	1
Presenza media nel periodo	0,51	0,00	0,51	0,07	0,00	0,07	0,58	0,00	0,58

DIPARTIMENTO PER LA GIUSTIZIA MINORILE E DI COMUNITA'

Sezione Statistica

Flussi di utenza dei Centri di prima accoglienza

C.P.A. di Catanzaro

Anno 2023

Movimenti e presenze	ITALIANI			STRANIERI			TOTALE		
	M	F	M+F	M	F	M+F	M	F	M+F
INGRESSI									
Accompagnato	-	-	-	-	-	-	-	-	-
Arrestato	4	-	4	3	-	3	7	-	7
Fermato	-	-	-	4	-	4	4	-	4
Ingresso in area assistita, in attesa di collocamento in comunità	-	-	-	-	-	-	-	-	-
Totale	4	-	4	7	-	7	11	-	11
<i>Trasferimenti da altro CPA</i>		-	-	-	-	-	-	-	-
USCITE									
Con applicazione misura cautelare									
Prescrizioni	-	-	-	-	-	-	-	-	-
Permanenza in casa	-	-	-	-	-	-	-	-	-
Collocamento in comunità	2	-	2	-	-	-	2	-	2
Custodia cautelare	2	-	2	7	-	7	9	-	9
Altre uscite									
Remissione in libertà	-	-	-	-	-	-	-	-	-
Minore di 14 anni	-	-	-	-	-	-	-	-	-
Estraneità al fatto	-	-	-	-	-	-	-	-	-
Minore in stato di gravidanza	-	-	-	-	-	-	-	-	-
Mancanza di altri presupposti	-	-	-	-	-	-	-	-	-
Decorrenza termini	-	-	-	-	-	-	-	-	-
Maggiorenne	-	-	-	-	-	-	-	-	-
Totale	4	-	4	7	-	7	11	-	11
<i>Trasferimenti ad altro CPA</i>		-	-	-	-	-	-	-	-
<i>Allontanamenti</i>	-	-	-	-	-	-	-	-	-
Presenti al 31.12.2023	-	-	-	-	-	-	-	-	-
Presenza media nel periodo	0,03	0,00	0,03	0,07	0,00	0,07	0,10	0,00	0,10

DIPARTIMENTO PER LA GIUSTIZIA MINORILE E DI COMUNITA'

Sezione Statistica

Flussi di utenza dei Centri di prima accoglienza

C.P.A. di Firenze

Anno 2023

Movimenti e presenze	ITALIANI			STRANIERI			TOTALE		
	M	F	M+F	M	F	M+F	M	F	M+F
INGRESSI									
Accompagnato	-	-	-	-	-	-	-	-	-
Arrestato	14	3	17	18	3	21	32	6	38
Fermato	-	-	-	1	-	1	1	-	1
Ingresso in area assistita, in attesa di collocamento in comunità	-	-	-	-	-	-	-	-	-
Totale	14	3	17	19	3	22	33	6	39
<i>Trasferimenti da altro CPA</i>		-	-	3	-	3	3	-	3
USCITE									
Con applicazione misura cautelare									
Prescrizioni	1	-	1	-	-	-	1	-	1
Permanenza in casa	3	-	3	2	-	2	5	-	5
Collocamento in comunità	5	2	7	11	3	14	16	5	21
Custodia cautelare	5	-	5	8	-	8	13	-	13
Altre uscite									
Remissione in libertà	-	1	1	1	-	1	1	1	2
Minore di 14 anni	-	-	-	-	-	-	-	-	-
Estraneità al fatto	-	-	-	-	-	-	-	-	-
Minore in stato di gravidanza	-	-	-	-	-	-	-	-	-
Mancanza di altri presupposti	-	-	-	-	-	-	-	-	-
Decorrenza termini	-	-	-	-	-	-	-	-	-
Maggiorenne	-	-	-	-	-	-	-	-	-
Totale	14	3	17	22	3	25	36	6	42
<i>Trasferimenti ad altro CPA</i>		-	-	-	-	-	-	-	-
<i>Allontanamenti</i>	-	-	-	-	-	-	-	-	-
Presenti al 31.12.2023	-	-	-	-	-	-	-	-	-
Presenza media nel periodo	0,2	0,0	0,2	0,2	0,0	0,2	0,4	0,1	0,4

DIPARTIMENTO PER LA GIUSTIZIA MINORILE E DI COMUNITA'

Sezione Statistica

Flussi di utenza dei Centri di prima accoglienza

C.P.A. di Genova

Anno 2023

Movimenti e presenze	ITALIANI			STRANIERI			TOTALE		
	M	F	M+F	M	F	M+F	M	F	M+F
INGRESSI									
Accompagnato	-	-	-	1	-	1	1	-	1
Arrestato	11	2	13	30	1	31	41	3	44
Fermato	2	-	2	10	-	10	12	-	12
Ingresso in area assistita, in attesa di collocamento in comunità	-	-	-	-	-	-	-	-	-
Totale	13	2	15	41	1	42	54	3	57
<i>Trasferimenti ad altro CPA</i>		-	-	-	-	-	-	-	-
USCITE									
Con applicazione misura cautelare									
Prescrizioni	-	-	-	-	-	-	-	-	-
Permanenza in casa	1	-	1	2	-	2	3	-	3
Collocamento in comunità	2	1	3	6	1	7	8	2	10
Custodia cautelare	9	1	10	28	-	28	37	1	38
Altre uscite									
Remissione in libertà	1	-	1	5	-	5	6	-	6
Minore di 14 anni	-	-	-	-	-	-	-	-	-
Estraneità al fatto	-	-	-	-	-	-	-	-	-
Minore in stato di gravidanza	-	-	-	-	-	-	-	-	-
Mancanza di altri presupposti	-	-	-	-	-	-	-	-	-
Decorrenza termini	-	-	-	-	-	-	-	-	-
Maggiorenne	-	-	-	-	-	-	-	-	-
Totale	13	2	15	41	1	42	54	3	57
<i>Trasferimenti ad altro CPA</i>		-	-	-	-	-	-	-	-
<i>Allontanamenti</i>	-	-	-	-	-	-	-	-	-
Presenti al 31.12.2023	-	-	-	-	-	-	-	-	-
Presenza media nel periodo	0,1	0,0	0,1	0,5	0,0	0,5	0,6	0,0	0,6

DIPARTIMENTO PER LA GIUSTIZIA MINORILE E DI COMUNITA'

Sezione Statistica

Flussi di utenza dei Centri di prima accoglienza

C.P.A. di L'Aquila

Anno 2023

Movimenti e presenze	ITALIANI			STRANIERI			TOTALE		
	M	F	M+F	M	F	M+F	M	F	M+F
INGRESSI									
Accompagnato	-	-	-	-	-	-	-	-	-
Arrestato	3	-	3	5	-	5	8	-	8
Fermato	-	-	-	-	-	-	-	-	-
Ingresso in area assistita, in attesa di collocamento in comunità	-	-	-	-	-	-	-	-	-
Totale	3	-	3	5	-	5	8	-	8
<i>Trasferimenti ad altro CPA</i>		-	-	-	-	-	-	-	-
USCITE									
Con applicazione misura cautelare									
Prescrizioni	-	-	-	-	-	-	-	-	-
Permanenza in casa	-	-	-	-	-	-	-	-	-
Collocamento in comunità	3	-	3	2	-	2	5	-	5
Custodia cautelare	-	-	-	3	-	3	3	-	3
Altre uscite									
Remissione in libertà	-	-	-	-	-	-	-	-	-
Minore di 14 anni	-	-	-	-	-	-	-	-	-
Estraneità al fatto	-	-	-	-	-	-	-	-	-
Minore in stato di gravidanza	-	-	-	-	-	-	-	-	-
Mancanza di altri presupposti	-	-	-	-	-	-	-	-	-
Decorrenza termini	-	-	-	-	-	-	-	-	-
Maggiorenne	-	-	-	-	-	-	-	-	-
Totale	3	-	3	5	-	5	8	-	8
<i>Trasferimenti ad altro CPA</i>		-	-	-	-	-	-	-	-
<i>Allontanamenti</i>	-	-	-	-	-	-	-	-	-
Presenti al 31.12.2023	-	-	-	-	-	-	-	-	-
Presenza media nel periodo	0,02	0,00	0,02	0,03	0,00	0,03	0,05	0,00	0,05

DIPARTIMENTO PER LA GIUSTIZIA MINORILE E DI COMUNITA'

Sezione Statistica

Flussi di utenza dei Centri di prima accoglienza

C.P.A. di Lecce

Anno 2023

Movimenti e presenze	ITALIANI			STRANIERI			TOTALE		
	M	F	M+F	M	F	M+F	M	F	M+F
INGRESSI									
Accompagnato	-	-	-	-	-	-	-	-	-
Arrestato	8	-	8	1	-	1	9	-	9
Fermato	-	-	-	-	-	-	-	-	-
Ingresso in area assistita, in attesa di collocamento in comunità	-	-	-	-	-	-	-	-	-
Totale	8	-	8	1	-	1	9	-	9
<i>Trasferimenti ad altro CPA</i>		-	-	-	-	-	-	-	-
USCITE									
Con applicazione misura cautelare									
Prescrizioni	-	-	-	-	-	-	-	-	-
Permanenza in casa	1	-	1	-	-	-	1	-	1
Collocamento in comunità	5	-	5	1	-	1	6	-	6
Custodia cautelare	2	-	2	-	-	-	2	-	2
Altre uscite									
Remissione in libertà	-	-	-	-	-	-	-	-	-
Minore di 14 anni	-	-	-	-	-	-	-	-	-
Estraneità al fatto	-	-	-	-	-	-	-	-	-
Minore in stato di gravidanza	-	-	-	-	-	-	-	-	-
Mancanza di altri presupposti	-	-	-	-	-	-	-	-	-
Decorrenza termini	-	-	-	-	-	-	-	-	-
Maggiorenne	-	-	-	-	-	-	-	-	-
Totale	8	-	8	1	-	1	9	-	9
<i>Trasferimenti ad altro CPA</i>		-	-	-	-	-	-	-	-
<i>Allontanamenti</i>	-	-	-	-	-	-	-	-	-
Presenti al 31.12.2023	-	-	-	-	-	-	-	-	-
Presenza media nel periodo	0,1	0,0	0,1	0,0	0,0	0,0	0,1	0,0	0,1

DIPARTIMENTO PER LA GIUSTIZIA MINORILE E DI COMUNITA'

Sezione Statistica

Flussi di utenza dei Centri di prima accoglienza

C.P.A. di Messina

Anno 2023

Movimenti e presenze	ITALIANI			STRANIERI			TOTALE		
	M	F	M+F	M	F	M+F	M	F	M+F
INGRESSI									
Accompagnato	-	-	-	-	-	-	-	-	-
Arrestato	-	-	-	-	-	-	-	-	-
Fermato	-	-	-	-	-	-	-	-	-
Ingresso in area assistita, in attesa di collocamento in comunità	-	-	-	-	-	-	-	-	-
Totale	-	-	-	-	-	-	-	-	-
<i>Trasferimenti ad altro CPA</i>		-	-	-	-	-	-	-	-
USCITE									
Con applicazione misura cautelare									
Prescrizioni	-	-	-	-	-	-	-	-	-
Permanenza in casa	-	-	-	-	-	-	-	-	-
Collocamento in comunità	-	-	-	-	-	-	-	-	-
Custodia cautelare	-	-	-	-	-	-	-	-	-
Altre uscite									
Remissione in libertà	-	-	-	-	-	-	-	-	-
Minore di 14 anni	-	-	-	-	-	-	-	-	-
Estraneità al fatto	-	-	-	-	-	-	-	-	-
Minore in stato di gravidanza	-	-	-	-	-	-	-	-	-
Mancanza di altri presupposti	-	-	-	-	-	-	-	-	-
Decorrenza termini	-	-	-	-	-	-	-	-	-
Maggiorenne	-	-	-	-	-	-	-	-	-
Totale	-	-	-	-	-	-	-	-	-
<i>Trasferimenti ad altro CPA</i>		-	-	-	-	-	-	-	-
<i>Allontanamenti</i>	-	-	-	-	-	-	-	-	-
Presenti al 31.12.2023	-	-	-	-	-	-	-	-	-
Presenza media nel periodo	0,0	0,0	0,0	0,0	0,0	0,0	0,0	0,0	0,0

DIPARTIMENTO PER LA GIUSTIZIA MINORILE E DI COMUNITA'

Sezione Statistica

Flussi di utenza dei Centri di prima accoglienza

C.P.A. di Milano

Anno 2023

Movimenti e presenze	ITALIANI			STRANIERI			TOTALE		
	M	F	M+F	M	F	M+F	M	F	M+F
INGRESSI									
Accompagnato	-	-	-	-	-	-	-	-	-
Arrestato	52	-	52	106	-	106	158	-	158
Fermato	1	-	1	7	-	7	8	-	8
Ingresso in area assistita, in attesa di collocamento in comunità	-	-	-	-	-	-	-	-	-
Totale	53	-	53	113	-	113	166	-	166
<i>Trasferimenti ad altro CPA</i>		-	-	-	-	-	-	-	-
USCITE									
Con applicazione misura cautelare									
Prescrizioni	5	-	5	5	-	5	10	-	10
Permanenza in casa	22	-	22	6	-	6	28	-	28
Collocamento in comunità	20	-	20	40	-	40	60	-	60
Custodia cautelare	4	-	4	54	-	54	58	-	58
Altre uscite									
Remissione in libertà	2	-	2	4	-	4	6	-	6
Minore di 14 anni	-	-	-	-	-	-	-	-	-
Estraneità al fatto	-	-	-	-	-	-	-	-	-
Minore in stato di gravidanza	-	-	-	-	-	-	-	-	-
Mancanza di altri presupposti	-	-	-	-	-	-	-	-	-
Decorrenza termini	-	-	-	-	-	-	-	-	-
Maggiorenne	-	-	-	-	-	-	-	-	-
Totale	53	-	53	109	-	109	162	-	162
<i>Trasferimenti ad altro CPA</i>		-	-	-	-	-	-	-	-
<i>Allontanamenti</i>	-	-	-	1	-	1	1	-	1
Presenti al 31.12.2023	-	-	-	3	-	3	3	-	3
Presenza media nel periodo	0,6	0,0	0,6	1,2	0,0	1,2	1,7	0,0	1,7

DIPARTIMENTO PER LA GIUSTIZIA MINORILE E DI COMUNITA'

Sezione Statistica

Flussi di utenza dei Centri di prima accoglienza

C.P.A. di Napoli *

Anno 2023

Movimenti e presenze	ITALIANI			STRANIERI			TOTALE		
	M	F	M+F	M	F	M+F	M	F	M+F
INGRESSI									
Accompagnato	-	-	-	-	-	-	-	-	-
Arrestato	43	2	45	3	-	3	46	2	48
Fermato	12	-	12	1	-	1	13	-	13
Ingresso in area assistita, in attesa di collocamento in comunità	-	-	-	-	-	-	-	-	-
Totale	55	2	57	4	-	4	59	2	61
<i>Trasferimenti ad altro CPA</i>		-	-	-	-	-	-	-	-
USCITE									
Con applicazione misura cautelare									
Prescrizioni	1	-	1	-	-	-	1	-	1
Permanenza in casa	2	-	2	-	-	-	2	-	2
Collocamento in comunità	27	1	28	-	-	-	27	1	28
Custodia cautelare	23	1	24	4	-	4	27	1	28
Altre uscite									
Remissione in libertà	2	-	2	-	-	-	2	-	2
Minore di 14 anni	-	-	-	-	-	-	-	-	-
Estraneità al fatto	-	-	-	-	-	-	-	-	-
Minore in stato di gravidanza	-	-	-	-	-	-	-	-	-
Mancanza di altri presupposti	-	-	-	-	-	-	-	-	-
Decorrenza termini	-	-	-	-	-	-	-	-	-
Maggiorenne	-	-	-	-	-	-	-	-	-
Totale	55	2	57	4	-	4	59	2	61
<i>Trasferimenti ad altro CPA</i>		-	-	-	-	-	-	-	-
<i>Allontanamenti</i>	-	-	-	-	-	-	-	-	-
Presenti al 31.12.2023	-	-	-	-	-	-	-	-	-
Presenza media nel periodo	0,42	0,01	0,44	0,03	0,00	0,03	0,45	0,01	0,47

*I dati riguardano i movimenti e le presenze nelle sedi di Napoli e di Nisida.

DIPARTIMENTO PER LA GIUSTIZIA MINORILE E DI COMUNITA'

Sezione Statistica

Flussi di utenza dei Centri di prima accoglienza

C.P.A. di Palermo

Anno 2023

Movimenti e presenze	ITALIANI			STRANIERI			TOTALE		
	M	F	M+F	M	F	M+F	M	F	M+F
INGRESSI									
Accompagnato	-	-	-	-	-	-	-	-	-
Arrestato	27	-	27	2	-	2	29	-	29
Fermato	1	-	1	1	-	1	2	-	2
Ingresso in area assistita, in attesa di collocamento in comunità	-	-	-	-	-	-	-	-	-
Totale	28	-	28	3	-	3	31	-	31
<i>Trasferimenti ad altro CPA</i>		-	-	-	-	-	-	-	-
USCITE									
Con applicazione misura cautelare									
Prescrizioni	2	-	2	-	-	-	2	-	2
Permanenza in casa	12	-	12	-	-	-	12	-	12
Collocamento in comunità	8	-	8	2	-	2	10	-	10
Custodia cautelare	6	-	6	1	-	1	7	-	7
Altre uscite									
Remissione in libertà	-	-	-	-	-	-	-	-	-
Minore di 14 anni	-	-	-	-	-	-	-	-	-
Estraneità al fatto	-	-	-	-	-	-	-	-	-
Minore in stato di gravidanza	-	-	-	-	-	-	-	-	-
Mancanza di altri presupposti	-	-	-	-	-	-	-	-	-
Decorrenza termini	-	-	-	-	-	-	-	-	-
Maggiorenne	-	-	-	-	-	-	-	-	-
Totale	28	-	28	3	-	3	31	-	31
<i>Trasferimenti ad altro CPA</i>		-	-	-	-	-	-	-	-
<i>Allontanamenti</i>	-	-	-	-	-	-	-	-	-
Presenti al 31.12.2023	-	-	-	-	-	-	-	-	-
Presenza media nel periodo	0,22	0,00	0,22	0,02	0,00	0,02	0,24	0,00	0,24

DIPARTIMENTO PER LA GIUSTIZIA MINORILE E DI COMUNITA'

Sezione Statistica

Flussi di utenza dei Centri di prima accoglienza

C.P.A. di Potenza

Anno 2023

Movimenti e presenze	ITALIANI			STRANIERI			TOTALE		
	M	F	M+F	M	F	M+F	M	F	M+F
INGRESSI									
Accompagnato	-	-	-	-	-	-	-	-	-
Arrestato	1	-	1	1	-	1	2	-	2
Fermato	-	-	-	-	-	-	-	-	-
Ingresso in area assistita, in attesa di collocamento in comunità	-	-	-	-	-	-	-	-	-
Totale	1	-	1	1	-	1	2	-	2
<i>Trasferimenti ad altro CPA</i>		-	-	-	-	-	-	-	-
USCITE									
Con applicazione misura cautelare									
Prescrizioni	-	-	-	-	-	-	-	-	-
Permanenza in casa	1	-	1	-	-	-	1	-	1
Collocamento in comunità	-	-	-	1	-	1	1	-	1
Custodia cautelare	-	-	-	-	-	-	-	-	-
Altre uscite									
Remissione in libertà	-	-	-	-	-	-	-	-	-
Minore di 14 anni	-	-	-	-	-	-	-	-	-
Estraneità al fatto	-	-	-	-	-	-	-	-	-
Minore in stato di gravidanza	-	-	-	-	-	-	-	-	-
Mancanza di altri presupposti	-	-	-	-	-	-	-	-	-
Decorrenza termini	-	-	-	-	-	-	-	-	-
Maggiorenne	-	-	-	-	-	-	-	-	-
Totale	1	-	1	1	-	1	2	-	2
<i>Trasferimenti ad altro CPA</i>		-	-	-	-	-	-	-	-
<i>Allontanamenti</i>		-	-	-	-	-	-	-	-
Presenti al 31.12.2023		-	-	-	-	-	-	-	-
Presenza media nel periodo	0,01	0,00	0,01	0,01	0,00	0,01	0,02	0,00	0,02

DIPARTIMENTO PER LA GIUSTIZIA MINORILE E DI COMUNITA'

Sezione Statistica

Flussi di utenza dei Centri di prima accoglienza

C.P.A. di Quartucciu

Anno 2023

Movimenti e presenze	ITALIANI			STRANIERI			TOTALE		
	M	F	M+F	M	F	M+F	M	F	M+F
INGRESSI									
Accompagnato	4	-	4	-	-	-	4	-	4
Arrestato	2	-	2	-	-	-	2	-	2
Fermato	-	-	-	6	-	6	6	-	6
Ingresso in area assistita, in attesa di collocamento in comunità	-	-	-	-	-	-	-	-	-
Totale	6	-	6	6	-	6	12	-	12
<i>Trasferimenti ad altro CPA</i>		-	-	-	-	-	-	-	-
USCITE									
Con applicazione misura cautelare									
Prescrizioni	1	-	1	-	-	-	1	-	1
Permanenza in casa	1	-	1	-	-	-	1	-	1
Collocamento in comunità	3	-	3	-	-	-	3	-	3
Custodia cautelare	1	-	1	6	-	6	7	-	7
Altre uscite									
Remissione in libertà	-	-	-	-	-	-	-	-	-
Minore di 14 anni	-	-	-	-	-	-	-	-	-
Estraneità al fatto	-	-	-	-	-	-	-	-	-
Minore in stato di gravidanza	-	-	-	-	-	-	-	-	-
Mancanza di altri presupposti	-	-	-	-	-	-	-	-	-
Decorrenza termini	-	-	-	-	-	-	-	-	-
Maggiorenne	-	-	-	-	-	-	-	-	-
Totale	6	-	6	6	-	6	12	-	12
<i>Trasferimenti ad altro CPA</i>		-	-	-	-	-	-	-	-
<i>Allontanamenti</i>		-	-	-	-	-	-	-	-
Presenti al 31.12.2023		-	-	-	-	-	-	-	-
Presenza media nel periodo	0,06	0,00	0,06	0,05	0,00	0,05	0,11	0,00	0,11

DIPARTIMENTO PER LA GIUSTIZIA MINORILE E DI COMUNITA'

Sezione Statistica

Flussi di utenza dei Centri di prima accoglienza

C.P.A. di Roma

Anno 2023

Movimenti e presenze	ITALIANI			STRANIERI			TOTALE		
	M	F	M+F	M	F	M+F	M	F	M+F
INGRESSI									
Accompagnato	-	-	-	1	-	1	1	-	1
Arrestato	76	7	83	55	11	66	131	18	149
Fermato	1	-	1	4	-	4	5	-	5
Ingresso in area assistita, in attesa di collocamento in comunità	-	-	-	-	-	-	-	-	-
Totale	77	7	84	60	11	71	137	18	155
<i>Trasferimenti ad altro CPA</i>	-	-	-	-	-	-	-	-	-
USCITE									
Con applicazione misura cautelare									
Prescrizioni	24	2	26	8	4	12	32	6	38
Permanenza in casa	8	2	10	3	-	3	11	2	13
Collocamento in comunità	28	2	30	25	2	27	53	4	57
Custodia cautelare	1	-	1	11	3	14	12	3	15
Altre uscite									
Remissione in libertà	16	1	17	12	2	14	28	3	31
Minore di 14 anni	-	-	-	-	-	-	-	-	-
Estraneità al fatto	-	-	-	-	-	-	-	-	-
Minore in stato di gravidanza	-	-	-	-	-	-	-	-	-
Mancanza di altri presupposti	-	-	-	-	-	-	-	-	-
Decorrenza termini	-	-	-	-	-	-	-	-	-
Maggiorenne	-	-	-	-	-	-	-	-	-
Totale	77	7	84	59	11	70	136	18	154
<i>Trasferimenti ad altro CPA</i>	-	-	-	-	-	-	-	-	-
<i>Allontanamenti</i>	-	-	-	-	-	-	-	-	-
Presenti al 31.12.2023	-	-	-	1	-	1	1	-	1
Presenza media nel periodo	0,7	0,1	0,8	0,5	0,1	0,7	1,2	0,2	1,4

DIPARTIMENTO PER LA GIUSTIZIA MINORILE E DI COMUNITA'

Sezione Statistica

Flussi di utenza dei Centri di prima accoglienza

C.P.A. di Salerno

Anno 2023

Movimenti e presenze	ITALIANI			STRANIERI			TOTALE		
	M	F	M+F	M	F	M+F	M	F	M+F
INGRESSI									
Accompagnato	-	-	-	-	-	-	-	-	-
Arrestato	18	-	18	1	-	1	19	-	19
Fermato	-	-	-	-	-	-	-	-	-
Ingresso in area assistita, in attesa di collocamento in comunità	-	-	-	-	-	-	-	-	-
Totale	18	-	18	1	-	1	19	-	19
<i>Trasferimenti ad altro CPA</i>		-	-	-	-	-	-	-	-
USCITE									
Con applicazione misura cautelare									
Prescrizioni	4	-	4	-	-	-	4	-	4
Permanenza in casa	3	-	3	-	-	-	3	-	3
Collocamento in comunità	6	-	6	-	-	-	6	-	6
Custodia cautelare	5	-	5	1	-	1	6	-	6
Altre uscite									
Remissione in libertà	-	-	-	-	-	-	-	-	-
Minore di 14 anni	-	-	-	-	-	-	-	-	-
Estraneità al fatto	-	-	-	-	-	-	-	-	-
Minore in stato di gravidanza	-	-	-	-	-	-	-	-	-
Mancanza di altri presupposti	-	-	-	-	-	-	-	-	-
Decorrenza termini	-	-	-	-	-	-	-	-	-
Maggiorenne	-	-	-	-	-	-	-	-	-
Totale	18	-	18	1	-	1	19	-	19
<i>Trasferimenti ad altro CPA</i>		-	-	-	-	-	-	-	-
<i>Allontanamenti</i>	-	-	-	-	-	-	-	-	-
Presenti al 31.12.2023	-	-	-	-	-	-	-	-	-
Presenza media nel periodo	0,16	0,00	0,16	0,01	0,00	0,01	0,16	0,00	0,16

DIPARTIMENTO PER LA GIUSTIZIA MINORILE E DI COMUNITA'

Sezione Statistica

Flussi di utenza dei Centri di prima accoglienza

C.P.A. di Sassari

Anno 2023

Movimenti e presenze	ITALIANI			STRANIERI			TOTALE		
	M	F	M+F	M	F	M+F	M	F	M+F
INGRESSI									
Accompagnato	-	-	-	-	-	-	-	-	-
Arrestato	2	-	2	-	-	-	2	-	2
Fermato	-	-	-	-	-	-	-	-	-
Ingresso in area assistita, in attesa di collocamento in comunità	-	-	-	-	-	-	-	-	-
Totale	2	-	2	-	-	-	2	-	2
<i>Trasferimenti ad altro CPA</i>	-	-	-	-	-	-	-	-	-
USCITE									
Con applicazione misura cautelare									
Prescrizioni	-	-	-	-	-	-	-	-	-
Permanenza in casa	-	-	-	-	-	-	-	-	-
Collocamento in comunità	2	-	2	-	-	-	2	-	2
Custodia cautelare	-	-	-	-	-	-	-	-	-
Altre uscite									
Remissione in libertà	-	-	-	-	-	-	-	-	-
Minore di 14 anni	-	-	-	-	-	-	-	-	-
Estraneità al fatto	-	-	-	-	-	-	-	-	-
Minore in stato di gravidanza	-	-	-	-	-	-	-	-	-
Mancanza di altri presupposti	-	-	-	-	-	-	-	-	-
Decorrenza termini	-	-	-	-	-	-	-	-	-
Maggiorenne	-	-	-	-	-	-	-	-	-
Totale	2	-	2	-	-	-	2	-	2
<i>Trasferimenti ad altro CPA</i>	-	-	-	-	-	-	-	-	-
<i>Allontanamenti</i>	-	-	-	-	-	-	-	-	-
Presenti al 31.12.2023	-	-	-	-	-	-	-	-	-
Presenza media nel periodo	0,0	0,0	0,0	0,0	0,0	0,0	0,0	0,0	0,0

DIPARTIMENTO PER LA GIUSTIZIA MINORILE E DI COMUNITA'

Sezione Statistica

Flussi di utenza dei Centri di prima accoglienza

C.P.A. di Torino

Anno 2023

Movimenti e presenze	ITALIANI			STRANIERI			TOTALE		
	M	F	M+F	M	F	M+F	M	F	M+F
INGRESSI									
Accompagnato	-	-	-	3	-	3	3	-	3
Arrestato	28	1	29	38	-	38	66	1	67
Fermato	5	1	6	-	-	-	5	1	6
Ingresso in area assistita, in attesa di collocamento in comunità	-	-	-	-	-	-	-	-	-
Totale	33	2	35	41	-	41	74	2	76
<i>Trasferimenti ad altro CPA</i>		-	-	-	-	-	-	-	-
USCITE									
Con applicazione misura cautelare									
Prescrizioni	1	1	2	1	-	1	2	1	3
Permanenza in casa	9	-	9	5	-	5	14	-	14
Collocamento in comunità	13	-	13	16	-	16	29	-	29
Custodia cautelare	9	1	10	17	-	17	26	1	27
Altre uscite									
Remissione in libertà	-	-	-	2	-	2	2	-	2
Minore di 14 anni	-	-	-	-	-	-	-	-	-
Estraneità al fatto	-	-	-	-	-	-	-	-	-
Minore in stato di gravidanza	-	-	-	-	-	-	-	-	-
Mancanza di altri presupposti	-	-	-	-	-	-	-	-	-
Decorrenza termini	-	-	-	-	-	-	-	-	-
Maggiorenne	-	-	-	-	-	-	-	-	-
Totale	32	2	34	41	-	41	73	2	75
<i>Trasferimenti ad altro CPA</i>		-	-	-	-	-	-	-	-
<i>Allontanamenti</i>	-	-	-	-	-	-	-	-	-
Presenti al 31.12.2023	1	-	1	-	-	-	1	-	1
Presenza media nel periodo	0,5	0,0	0,5	0,5	0,0	0,5	1,0	0,0	1,0

DIPARTIMENTO PER LA GIUSTIZIA MINORILE E DI COMUNITA'

Sezione Statistica

Flussi di utenza dei Centri di prima accoglienza

C.P.A. di Treviso

Anno 2023

Movimenti e presenze	ITALIANI			STRANIERI			TOTALE		
	M	F	M+F	M	F	M+F	M	F	M+F
INGRESSI									
Accompagnato	-	-	-	-	-	-	-	-	-
Arrestato	9	1	10	14	2	16	23	3	26
Fermato	-	-	-	-	-	-	-	-	-
Ingresso in area assistita, in attesa di collocamento in comunità	-	-	-	-	-	-	-	-	-
Totale	9	1	10	14	2	16	23	3	26
<i>Trasferimenti ad altro CPA</i>		-	-	-	-	-	-	-	-
USCITE									
Con applicazione misura cautelare									
Prescrizioni	-	-	-	-	-	-	-	-	-
Permanenza in casa	1	-	1	1	-	1	2	-	2
Collocamento in comunità	5	1	6	6	1	7	11	2	13
Custodia cautelare	3	-	3	8	-	8	11	-	11
Altre uscite									
Remissione in libertà	1	-	1	-	1	1	1	1	2
Minore di 14 anni	-	-	-	-	-	-	-	-	-
Estraneità al fatto	-	-	-	-	-	-	-	-	-
Minore in stato di gravidanza	-	-	-	-	-	-	-	-	-
Mancanza di altri presupposti	-	-	-	-	-	-	-	-	-
Decorrenza termini	-	-	-	-	-	-	-	-	-
Maggiorenne	-	-	-	-	-	-	-	-	-
Totale	10	1	11	15	2	17	25	3	28
<i>Trasferimenti ad altro CPA</i>		-	-	-	-	-	-	-	-
<i>Allontanamenti</i>	-	-	-	-	-	-	-	-	-
Presenti al 31.12.2023	-	-	-	-	-	-	-	-	-
Presenza media nel periodo	0,09	0,01	0,10	0,14	0,02	0,16	0,22	0,04	0,26