

DIPARTIMENTO PER LA GIUSTIZIA MINORILE E DI COMUNITA'

Sezione Statistica

Flussi di utenza dei Centri di prima accoglienza

Situazione nazionale

Anno 2021

Movimenti e presenze	ITALIANI			STRANIERI			TOTALE		
	M	F	M+F	M	F	M+F	M	F	M+F
INGRESSI									
Accompagnato	9	1	10	4	-	4	13	1	14
Arrestato	293	16	309	191	22	213	484	38	522
Fermato	17	2	19	24	1	25	41	3	44
Ingresso in area assistita, in attesa di collocamento in comunità	-	-	-	-	-	-	-	-	-
Totale	319	19	338	219	23	242	538	42	580
<i>Trasferimenti da altro CPA</i>	-	-	-	1	-	1	1	-	1
USCITE									
Con applicazione misura cautelare									
Prescrizioni	29	-	29	18	2	20	47	2	49
Permanenza in casa	51	3	54	25	3	28	76	6	82
Collocamento in comunità	136	13	149	83	6	89	219	19	238
Custodia cautelare	80	2	82	80	7	87	160	9	169
Altre uscite									
Remissione in libertà	24	1	25	12	5	17	36	6	42
Minore di 14 anni	-	-	-	1	-	1	1	-	1
Estraneità al fatto	-	-	-	-	-	-	-	-	-
Minore in stato di gravidanza	-	-	-	-	-	-	-	-	-
Mancanza di altri presupposti	-	-	-	1	-	1	1	-	1
Decorrenza termini	-	-	-	-	-	-	-	-	-
Maggiorenne	-	-	-	-	-	-	-	-	-
Totale	320	19	339	220	23	243	540	42	582
<i>Trasferimenti ad altro CPA</i>	-	-	-	1	-	1	1	-	1
<i>Allontanamenti</i>	-	-	-	-	-	-	-	-	-
Presenti al 31.12.2021	-	-	-	2	-	2	2	-	2
Presenza media nel periodo	2,8	0,2	3,0	2,0	0,2	2,2	4,8	0,4	5,2

DIPARTIMENTO PER LA GIUSTIZIA MINORILE E DI COMUNITA'

Sezione Statistica

**Ingressi nei Centri di prima accoglienza secondo l'età e il sesso
Anno 2021**

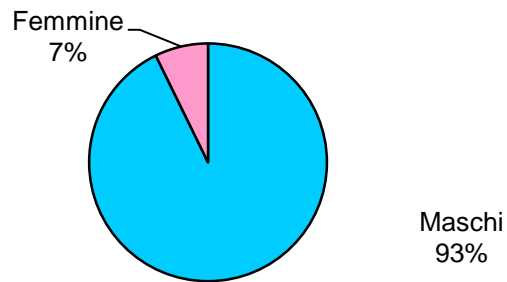
ETA'	SESSO		Totale
	Maschi	Femmine	
meno di 14 anni	4	2	6
14 anni	32	5	37
15 anni	86	9	95
16 anni	182	11	193
17 anni	230	14	244
18 anni e oltre	4	1	5
Totale	538	42	580

DIPARTIMENTO PER LA GIUSTIZIA MINORILE E DI COMUNITA'
Sezione Statistica

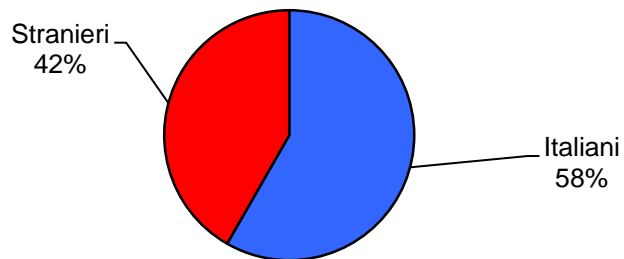
Ingressi nei Centri di prima accoglienza secondo il sesso
e il Paese di provenienza
Anno 2021

PAESI	SESSO		TOTALE
	Maschi	Femmine	
Italia	319	19	338
Altri Paesi Unione Europea	44	10	54
Croazia	7	3	10
Romania	35	7	42
Altri	2	-	2
Altri paesi europei	32	11	43
Albania	10	-	10
Bosnia-Erzegovina	9	5	14
Serbia	8	5	13
Altri	5	1	6
AFRICA	132	-	132
Algeria	3	-	3
Egitto	18	-	18
Marocco	52	-	52
Senegal	8	-	8
Tunisia	41	-	41
Altri	10	-	10
AMERICA	5	1	6
Altri	5	1	6
ASIA	6	1	7
Pakistan	3	-	3
Altri	3	1	4
Apolide	-	-	-
TOTALE	538	42	580

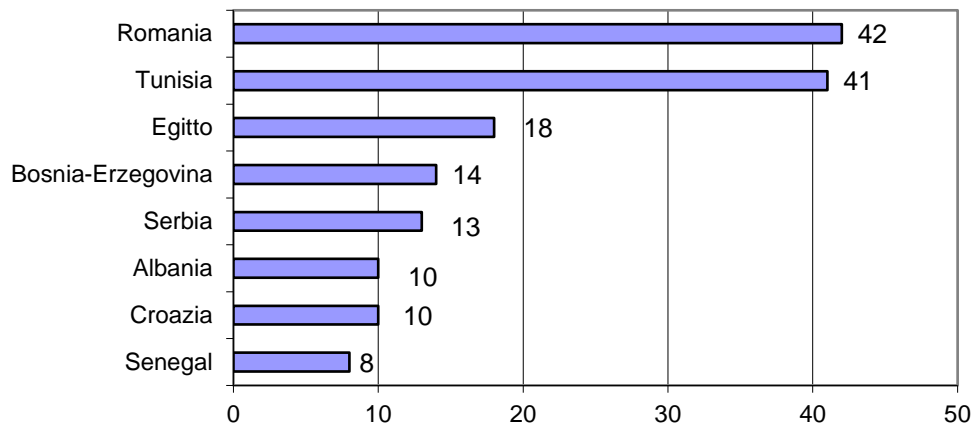
**Ingressi nei Centri di Prima Accoglienza nell'anno 2021
secondo il sesso. Valori percentuali.**



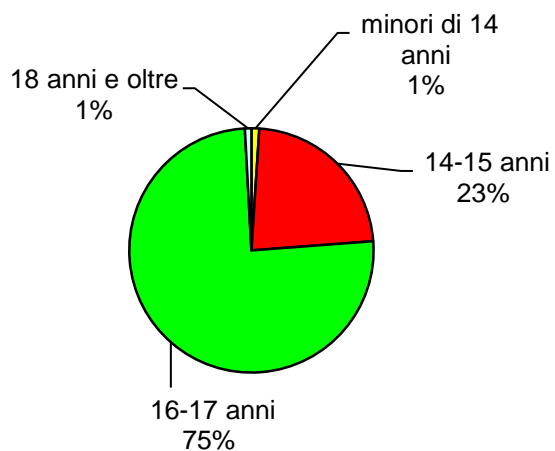
**Ingressi nei Centri di Prima Accoglienza nell'anno 2021
secondo la nazionalità. Valori percentuali.**



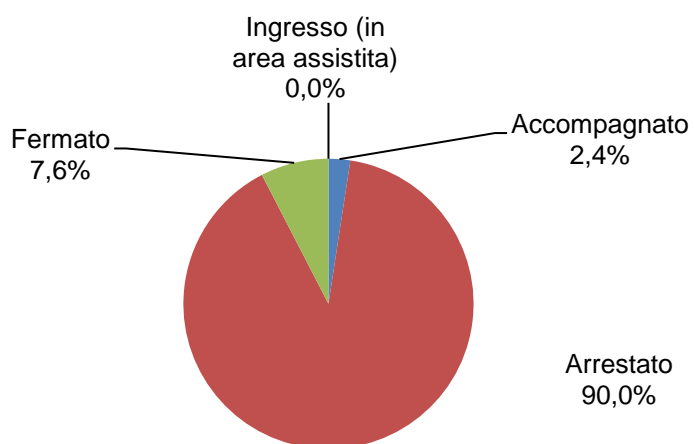
**Ingressi nei Centri di Prima Accoglienza nell'anno 2021
principali Paesi di provenienza dei minori stranieri
(Paesi con frequenza maggiore di 3)**



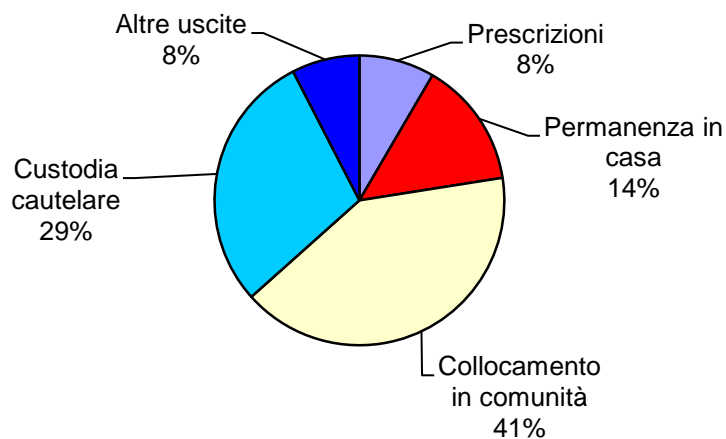
Ingressi nei Centri di Prima Accoglienza nell'anno 2021 secondo la classe di età. Valori percentuali.



Ingressi nei Centri di Prima Accoglienza nell'anno 2021 secondo il provvedimento. Valori percentuali.



Uscite dai Centri di Prima Accoglienza nell'anno 2021 secondo il motivo. Valori percentuali.



DIPARTIMENTO PER LA GIUSTIZIA MINORILE E DI COMUNITA'

Sezione Statistica

Flussi di utenza dei Centri di prima accoglienza
Area Nord Occidentale

Anno 2021

Movimenti e presenze	ITALIANI			STRANIERI			TOTALE		
	M	F	M+F	M	F	M+F	M	F	M+F
INGRESSI									
Accompagnato	2	1	3	2	-	2	4	1	5
Arrestato	52	4	56	71	3	74	123	7	130
Fermato	3	1	4	7	-	7	10	1	11
Ingresso in area assistita, in attesa di collocamento in comunità	-	-	-	-	-	-	-	-	-
Totale	57	6	63	80	3	83	137	9	146
<i>Trasferimenti da altro CPA</i>	-	-	-	1	-	1	1	-	1
USCITE									
Con applicazione misura cautelare									
Prescrizioni	4	-	4	2	-	2	6	-	6
Permanenza in casa	10	-	10	8	-	8	18	-	18
Collocamento in comunità	21	5	26	18	1	19	39	6	45
Custodia cautelare	17	1	18	42	2	44	59	3	62
Altre uscite									
Remissione in libertà	6	-	6	7	-	7	13	-	13
Minore di 14 anni	-	-	-	-	-	-	-	-	-
Estraneità al fatto	-	-	-	-	-	-	-	-	-
Minore in stato di gravidanza	-	-	-	-	-	-	-	-	-
Mancanza di altri presupposti	-	-	-	1	-	1	1	-	1
Decorrenza termini	-	-	-	-	-	-	-	-	-
Maggiorenne	-	-	-	-	-	-	-	-	-
Totale	58	6	64	78	3	81	136	9	145
<i>Trasferimenti ad altro CPA</i>	-	-	-	1	-	1	1	-	1
<i>Allontanamenti</i>	-	-	-	-	-	-	-	-	-
Presenti al 31.12.2021	-	-	-	2	-	2	2	-	2
Presenza media nel periodo	0,5	0,1	0,6	0,7	0,0	0,7	1,2	0,1	1,3

DIPARTIMENTO PER LA GIUSTIZIA MINORILE E DI COMUNITA'

Sezione Statistica

Flussi di utenza dei Centri di prima accoglienza
Area Nord Orientale

Anno 2021

Movimenti e presenze	ITALIANI			STRANIERI			TOTALE		
	M	F	M+F	M	F	M+F	M	F	M+F
INGRESSI									
Accompagnato	4	-	4	2	-	2	6	-	6
Arrestato	30	6	36	50	5	55	80	11	91
Fermato	2	1	3	2	-	2	4	1	5
Ingresso in area assistita, in attesa di collocamento in comunità	-	-	-	-	-	-	-	-	-
Totale	36	7	43	54	5	59	90	12	102
<i>Trasferimenti da altro CPA</i>	-	-	-	-	-	-	-	-	-
USCITE									
Con applicazione misura cautelare									
Prescrizioni	4	-	4	6	-	6	10	-	10
Permanenza in casa	6	-	6	6	-	6	12	-	12
Collocamento in comunità	20	5	25	28	2	30	48	7	55
Custodia cautelare	6	1	7	14	1	15	20	2	22
Altre uscite									
Remissione in libertà	-	1	1	-	2	2	-	3	3
Minore di 14 anni	-	-	-	-	-	-	-	-	-
Estraneità al fatto	-	-	-	-	-	-	-	-	-
Minore in stato di gravidanza	-	-	-	-	-	-	-	-	-
Mancanza di altri presupposti	-	-	-	-	-	-	-	-	-
Decorrenza termini	-	-	-	-	-	-	-	-	-
Maggiorenne	-	-	-	-	-	-	-	-	-
Totale	36	7	43	54	5	59	90	12	102
<i>Trasferimenti ad altro CPA</i>	-	-	-	-	-	-	-	-	-
<i>Allontanamenti</i>	-	-	-	-	-	-	-	-	-
Presenti al 31.12.2021	-	-	-	-	-	-	-	-	-
Presenza media nel periodo	0,3	0,1	0,4	0,5	0,0	0,5	0,8	0,1	0,9

DIPARTIMENTO PER LA GIUSTIZIA MINORILE E DI COMUNITA'

Sezione Statistica

Flussi di utenza dei Centri di prima accoglienza
Area Centrale

Anno 2021

Movimenti e presenze	ITALIANI			STRANIERI			TOTALE		
	M	F	M+F	M	F	M+F	M	F	M+F
INGRESSI									
Accompagnato	2	-	2	-	-	-	2	-	2
Arrestato	63	-	63	51	12	63	114	12	126
Fermato	1	-	1	6	1	7	7	1	8
Ingresso in area assistita, in attesa di collocamento in comunità	-	-	-	-	-	-	-	-	-
Totale	66	-	66	57	13	70	123	13	136
<i>Trasferimenti da altro CPA</i>	-	-	-	-	-	-	-	-	-
USCITE									
Con applicazione misura cautelare									
Prescrizioni	12	-	12	10	2	12	22	2	24
Permanenza in casa	13	-	13	8	3	11	21	3	24
Collocamento in comunità	27	-	27	29	3	32	56	3	59
Custodia cautelare	6	-	6	9	2	11	15	2	17
Altre uscite									
Remissione in libertà	8	-	8	4	3	7	12	3	15
Minore di 14 anni	-	-	-	-	-	-	-	-	-
Estraneità al fatto	-	-	-	-	-	-	-	-	-
Minore in stato di gravidanza	-	-	-	-	-	-	-	-	-
Mancanza di altri presupposti	-	-	-	-	-	-	-	-	-
Decorrenza termini	-	-	-	-	-	-	-	-	-
Maggiorenne	-	-	-	-	-	-	-	-	-
Totale	66	-	66	60	13	73	126	13	139
<i>Trasferimenti ad altro CPA</i>	-	-	-	-	-	-	-	-	-
<i>Allontanamenti</i>	-	-	-	-	-	-	-	-	-
Presenti al 31.12.2021	-	-	-	-	-	-	-	-	-
Presenza media nel periodo	0,6	0,0	0,6	0,5	0,1	0,6	1,1	0,1	1,2

DIPARTIMENTO PER LA GIUSTIZIA MINORILE E DI COMUNITA'

Sezione Statistica

Flussi di utenza dei Centri di prima accoglienza
Area Meridionale

Anno 2021

Movimenti e presenze	ITALIANI			STRANIERI			TOTALE		
	M	F	M+F	M	F	M+F	M	F	M+F
INGRESSI									
Accompagnato	-	-	-	-	-	-	-	-	-
Arrestato	68	1	69	10	2	12	78	3	81
Fermato	10	-	10	2	-	2	12	-	12
Ingresso in area assistita, in attesa di collocamento in comunità	-	-	-	-	-	-	-	-	-
Totale	78	1	79	12	2	14	90	3	93
<i>Trasferimenti da altro CPA</i>	-	-	-	-	-	-	-	-	-
USCITE									
Con applicazione misura cautelare									
Prescrizioni	-	-	-	-	-	-	-	-	-
Permanenza in casa	9	1	10	-	-	-	9	1	10
Collocamento in comunità	28	-	28	3	-	3	31	-	31
Custodia cautelare	39	-	39	8	2	10	47	2	49
Altre uscite									
Remissione in libertà	2	-	2	1	-	1	3	-	3
Minore di 14 anni	-	-	-	-	-	-	-	-	-
Estraneità al fatto	-	-	-	-	-	-	-	-	-
Minore in stato di gravidanza	-	-	-	-	-	-	-	-	-
Mancanza di altri presupposti	-	-	-	-	-	-	-	-	-
Decorrenza termini	-	-	-	-	-	-	-	-	-
Maggiorenne	-	-	-	-	-	-	-	-	-
Totale	78	1	79	12	2	14	90	3	93
<i>Trasferimenti ad altro CPA</i>	-	-	-	-	-	-	-	-	-
<i>Allontanamenti</i>	-	-	-	-	-	-	-	-	-
Presenti al 31.12.2021	-	-	-	-	-	-	-	-	-
Presenza media nel periodo	0,7	0,0	0,8	0,1	0,0	0,1	0,8	0,0	0,9

DIPARTIMENTO PER LA GIUSTIZIA MINORILE E DI COMUNITA'

Sezione Statistica

**Flussi di utenza dei Centri di prima accoglienza
Area Insulare
Anno 2021**

Movimenti e presenze	ITALIANI			STRANIERI			TOTALE		
	M	F	M+F	M	F	M+F	M	F	M+F
INGRESSI									
Accompagnato	1	-	1	-	-	-	1	-	1
Arrestato	80	5	85	9	-	9	89	5	94
Fermato	1	-	1	7	-	7	8	-	8
Ingresso in area assistita, in attesa di collocamento in comunità	-	-	-	-	-	-	-	-	-
Totale	82	5	87	16	-	16	98	5	103
<i>Trasferimenti da altro CPA</i>	-	-	-	-	-	-	-	-	-
USCITE									
Con applicazione misura cautelare									
Prescrizioni	9	-	9	-	-	-	9	-	9
Permanenza in casa	13	2	15	3	-	3	16	2	18
Collocamento in comunità	40	3	43	5	-	5	45	3	48
Custodia cautelare	12	-	12	7	-	7	19	-	19
Altre uscite									
Remissione in libertà	8	-	8	-	-	-	8	-	8
Minore di 14 anni	-	-	-	1	-	1	1	-	1
Estraneità al fatto	-	-	-	-	-	-	-	-	-
Minore in stato di gravidanza	-	-	-	-	-	-	-	-	-
Mancanza di altri presupposti	-	-	-	-	-	-	-	-	-
Decorrenza termini	-	-	-	-	-	-	-	-	-
Maggiorenne	-	-	-	-	-	-	-	-	-
Totale	82	5	87	16	-	16	98	5	103
<i>Trasferimenti ad altro CPA</i>	-	-	-	-	-	-	-	-	-
<i>Allontanamenti</i>	-	-	-	-	-	-	-	-	-
Presenti al 31.12.2021	-	-	-	-	-	-	-	-	-
Presenza media nel periodo	0,7	0,0	0,7	0,1	0,0	0,1	0,8	0,0	0,9

DIPARTIMENTO PER LA GIUSTIZIA MINORILE E DI COMUNITA'

Sezione Statistica

Flussi di utenza dei Centri di prima accoglienza

C.P.A. di Ancona

Anno 2021

Movimenti e presenze	ITALIANI			STRANIERI			TOTALE		
	M	F	M+F	M	F	M+F	M	F	M+F
INGRESSI									
Accompagnato	2	-	2	-	-	-	2	-	2
Arrestato	-	-	-	-	-	-	-	-	-
Fermato	-	-	-	1	-	1	1	-	1
Ingresso in area assistita, in attesa di collocamento in comunità	-	-	-	-	-	-	-	-	-
Totale	2	-	2	1	-	1	3	-	3
<i>Trasferimenti da altro CPA</i>		-	-	-	-	-	-	-	-
USCITE									
Con applicazione misura cautelare									
Prescrizioni	-	-	-	-	-	-	-	-	-
Permanenza in casa	-	-	-	-	-	-	-	-	-
Collocamento in comunità	-	-	-	-	-	-	-	-	-
Custodia cautelare	-	-	-	1	-	1	1	-	1
Altre uscite									
Remissione in libertà	2	-	2	-	-	-	2	-	2
Minore di 14 anni	-	-	-	-	-	-	-	-	-
Estraneità al fatto	-	-	-	-	-	-	-	-	-
Minore in stato di gravidanza	-	-	-	-	-	-	-	-	-
Mancanza di altri presupposti	-	-	-	-	-	-	-	-	-
Decorrenza termini	-	-	-	-	-	-	-	-	-
Maggiorenne	-	-	-	-	-	-	-	-	-
Totale	2	-	2	1	-	1	3	-	3
<i>Trasferimenti ad altro CPA</i>		-	-	-	-	-	-	-	-
<i>Allontanamenti</i>		-	-	-	-	-	-	-	-
Presenti al 31.12.2021		-	-		-	-	-	-	-
Presenza media nel periodo	0,02	0,00	0,02	0,01	0,00	0,01	0,03	0,00	0,03

DIPARTIMENTO PER LA GIUSTIZIA MINORILE E DI COMUNITA'

Sezione Statistica

Flussi di utenza dei Centri di prima accoglienza

C.P.A. di Bari

Anno 2021

Movimenti e presenze	ITALIANI			STRANIERI			TOTALE		
	M	F	M+F	M	F	M+F	M	F	M+F
INGRESSI									
Accompagnato	-	-	-	-	-	-	-	-	-
Arrestato	10	-	10	3	-	3	13	-	13
Fermato	-	-	-	-	-	-	-	-	-
Ingresso in area assistita, in attesa di collocamento in comunità	-	-	-	-	-	-	-	-	-
Totale	10	-	10	3	-	3	13	-	13
<i>Trasferimenti da altro CPA</i>		-	-	-	-	-	-	-	-
USCITE									
Con applicazione misura cautelare									
Prescrizioni	-	-	-	-	-	-	-	-	-
Permanenza in casa	2	-	2	-	-	-	2	-	2
Collocamento in comunità	7	-	-	2	-	2	9	-	9
Custodia cautelare	1	-	1	-	-	-	1	-	1
Altre uscite									
Remissione in libertà	-	-	-	1	-	1	1	-	1
Minore di 14 anni	-	-	-	-	-	-	-	-	-
Estraneità al fatto	-	-	-	-	-	-	-	-	-
Minore in stato di gravidanza	-	-	-	-	-	-	-	-	-
Mancanza di altri presupposti	-	-	-	-	-	-	-	-	-
Decorrenza termini	-	-	-	-	-	-	-	-	-
Maggiorenne	-	-	-	-	-	-	-	-	-
Totale	10	-	10	3	-	3	13	-	13
<i>Trasferimenti ad altro CPA</i>		-	-	-	-	-	-	-	-
<i>Allontanamenti</i>	-	-	-	-	-	-	-	-	-
Presenti al 31.12.2021		-	-		-	-	-	-	-
Presenza media nel periodo	0,17	0,00	0,17	0,03	0,00	0,03	0,20	0,00	0,20

DIPARTIMENTO PER LA GIUSTIZIA MINORILE E DI COMUNITA'

Sezione Statistica

Flussi di utenza dei Centri di prima accoglienza

C.P.A. di Bologna

Anno 2021

Movimenti e presenze	ITALIANI			STRANIERI			TOTALE		
	M	F	M+F	M	F	M+F	M	F	M+F
INGRESSI									
Accompagnato	2	-	2	2	-	2	4	-	4
Arrestato	16	4	20	32	3	35	48	7	55
Fermato	1	1	2	2	-	2	3	1	4
Ingresso in area assistita, in attesa di collocamento in comunità	-	-	-	-	-	-	-	-	-
Totale	19	5	24	36	3	39	55	8	63
<i>Trasferimenti da altro CPA</i>		-	-	-	-	-	-	-	-
USCITE									
Con applicazione misura cautelare									
Prescrizioni	4	-	4	6	-	6	10	-	10
Permanenza in casa	3	-	3	4	-	4	7	-	7
Collocamento in comunità	11	4	15	18	1	19	29	5	34
Custodia cautelare	1	1	2	8	1	9	9	2	11
Altre uscite									
Remissione in libertà	-	-	-	-	1	1	-	1	1
Minore di 14 anni	-	-	-	-	-	-	-	-	-
Estraneità al fatto	-	-	-	-	-	-	-	-	-
Minore in stato di gravidanza	-	-	-	-	-	-	-	-	-
Mancanza di altri presupposti	-	-	-	-	-	-	-	-	-
Decorrenza termini	-	-	-	-	-	-	-	-	-
Maggiorenne	-	-	-	-	-	-	-	-	-
Totale	19	5	24	36	3	39	55	8	63
<i>Trasferimenti ad altro CPA</i>		-	-	-	-	-	-	-	-
<i>Allontanamenti</i>	-	-	-	-	-	-	-	-	-
Presenti al 31.12.2021	-	-	-	-	-	-	-	-	-
Presenza media nel periodo	0,15	0,04	0,18	0,33	0,03	0,36	0,47	0,07	0,54

DIPARTIMENTO PER LA GIUSTIZIA MINORILE E DI COMUNITA'

Sezione Statistica

Flussi di utenza dei Centri di prima accoglienza

C.P.A. di Caltanissetta

Anno 2021

Movimenti e presenze	ITALIANI			STRANIERI			TOTALE		
	M	F	M+F	M	F	M+F	M	F	M+F
INGRESSI									
Accompagnato	-	-	-	-	-	-	-	-	-
Arrestato	3	2	5	-	-	-	3	2	5
Fermato	-	-	-	1	-	1	1	-	1
Ingresso in area assistita, in attesa di collocamento in comunità	-	-	-	-	-	-	-	-	-
Totale	3	2	5	1	-	1	4	2	6
<i>Trasferimenti da altro CPA</i>		-	-	-	-	-	-	-	-
USCITE									
Con applicazione misura cautelare									
Prescrizioni	-	-	-	-	-	-	-	-	-
Permanenza in casa	-	-	-	-	-	-	-	-	-
Collocamento in comunità	2	2	4	-	-	-	2	2	4
Custodia cautelare	-	-	-	-	-	-	-	-	-
Altre uscite									
Remissione in libertà	1	-	1	-	-	-	1	-	1
Minore di 14 anni	-	-	-	1	-	1	1	-	1
Estraneità al fatto	-	-	-	-	-	-	-	-	-
Minore in stato di gravidanza	-	-	-	-	-	-	-	-	-
Mancanza di altri presupposti	-	-	-	-	-	-	-	-	-
Decorrenza termini	-	-	-	-	-	-	-	-	-
Maggiorenne	-	-	-	-	-	-	-	-	-
Totale	3	2	5	1	-	1	4	2	6
<i>Trasferimenti ad altro CPA</i>		-	-	-	-	-	-	-	-
<i>Allontanamenti</i>	-	-	-	-	-	-	-	-	-
Presenti al 31.12.2021		-	-		-	-	-	-	-
Presenza media nel periodo	0,02	0,02	0,04	0,01	0,00	0,01	0,03	0,02	0,05

DIPARTIMENTO PER LA GIUSTIZIA MINORILE E DI COMUNITA'

Sezione Statistica

Flussi di utenza dei Centri di prima accoglienza

C.P.A. di Catania

Anno 2021

Movimenti e presenze	ITALIANI			STRANIERI			TOTALE		
	M	F	M+F	M	F	M+F	M	F	M+F
INGRESSI									
Accompagnato	-	-	-	-	-	-	-	-	-
Arrestato	37	-	37	6	-	6	43	-	43
Fermato	-	-	-	2	-	2	2	-	2
Ingresso in area assistita, in attesa di collocamento in comunità	-	-	-	-	-	-	-	-	-
Totale	37	-	37	8	-	8	45	-	45
<i>Trasferimenti da altro CPA</i>		-	-	-	-	-	-	-	-
USCITE									
Con applicazione misura cautelare									
Prescrizioni	2	-	2	-	-	-	2	-	2
Permanenza in casa	10	-	10	3	-	3	13	-	13
Collocamento in comunità	17	-	17	3	-	3	20	-	20
Custodia cautelare	7	-	7	2	-	2	9	-	9
Altre uscite									
Remissione in libertà	1	-	1	-	-	-	1	-	1
Minore di 14 anni	-	-	-	-	-	-	-	-	-
Estraneità al fatto	-	-	-	-	-	-	-	-	-
Minore in stato di gravidanza	-	-	-	-	-	-	-	-	-
Mancanza di altri presupposti	-	-	-	-	-	-	-	-	-
Decorrenza termini	-	-	-	-	-	-	-	-	-
Maggiorenne	-	-	-	-	-	-	-	-	-
Totale	37	-	37	8	-	8	45	-	45
<i>Trasferimenti ad altro CPA</i>		-	-	-	-	-	-	-	-
<i>Allontanamenti</i>	-	-	-	-	-	-	-	-	-
Presenti al 31.12.2021	-	-	-	-	-	-	-	-	-
Presenza media nel periodo	0,33	0,00	0,33	0,06	0,00	0,06	0,39	0,00	0,39

DIPARTIMENTO PER LA GIUSTIZIA MINORILE E DI COMUNITA'

Sezione Statistica

Flussi di utenza dei Centri di prima accoglienza

C.P.A. di Catanzaro

Anno 2021

Movimenti e presenze	ITALIANI			STRANIERI			TOTALE		
	M	F	M+F	M	F	M+F	M	F	M+F
INGRESSI									
Accompagnato	-	-	-	-	-	-	-	-	-
Arrestato	3	-	3	-	-	-	3	-	3
Fermato	-	-	-	2	-	2	2	-	2
Ingresso in area assistita, in attesa di collocamento in comunità	-	-	-	-	-	-	-	-	-
Totale	3	-	3	2	-	2	5	-	5
<i>Trasferimenti da altro CPA</i>		-	-	-	-	-	-	-	-
USCITE									
Con applicazione misura cautelare									
Prescrizioni	-	-	-	-	-	-	-	-	-
Permanenza in casa	-	-	-	-	-	-	-	-	-
Collocamento in comunità	3	-	3	-	-	-	3	-	3
Custodia cautelare	-	-	-	2	-	2	2	-	2
Altre uscite									
Remissione in libertà	-	-	-	-	-	-	-	-	-
Minore di 14 anni	-	-	-	-	-	-	-	-	-
Estraneità al fatto	-	-	-	-	-	-	-	-	-
Minore in stato di gravidanza	-	-	-	-	-	-	-	-	-
Mancanza di altri presupposti	-	-	-	-	-	-	-	-	-
Decorrenza termini	-	-	-	-	-	-	-	-	-
Maggiorenne	-	-	-	-	-	-	-	-	-
Totale	3	-	3	2	-	2	5	-	5
<i>Trasferimenti ad altro CPA</i>		-	-	-	-	-	-	-	-
<i>Allontanamenti</i>	-	-	-	-	-	-	-	-	-
Presenti al 31.12.2021		-	-		-	-	-	-	-
Presenza media nel periodo	0,02	0,00	0,02	0,02	0,00	0,02	0,04	0,00	0,04

DIPARTIMENTO PER LA GIUSTIZIA MINORILE E DI COMUNITA'

Sezione Statistica

Flussi di utenza dei Centri di prima accoglienza

C.P.A. di Firenze

Anno 2021

Movimenti e presenze	ITALIANI			STRANIERI			TOTALE		
	M	F	M+F	M	F	M+F	M	F	M+F
INGRESSI									
Accompagnato	-	-	-	-	-	-	-	-	-
Arrestato	4	-	4	8	1	9	12	1	13
Fermato	-	-	-	1	-	1	1	-	1
Ingresso in area assistita, in attesa di collocamento in comunità	-	-	-	-	-	-	-	-	-
Totale	4	-	4	9	1	10	13	1	14
<i>Trasferimenti da altro CPA</i>		-	-	-	-	-	-	-	-
USCITE									
Con applicazione misura cautelare									
Prescrizioni	-	-	-	-	-	-	-	-	-
Permanenza in casa	1	-	1	1	-	1	2	-	2
Collocamento in comunità	2	-	2	3	1	4	5	1	6
Custodia cautelare	1	-	1	4	-	4	5	-	5
Altre uscite									
Remissione in libertà	-	-	-	1	-	1	1	-	1
Minore di 14 anni	-	-	-	-	-	-	-	-	-
Estraneità al fatto	-	-	-	-	-	-	-	-	-
Minore in stato di gravidanza	-	-	-	-	-	-	-	-	-
Mancanza di altri presupposti	-	-	-	-	-	-	-	-	-
Decorrenza termini	-	-	-	-	-	-	-	-	-
Maggiorenne	-	-	-	-	-	-	-	-	-
Totale	4	-	4	9	1	10	13	1	14
<i>Trasferimenti ad altro CPA</i>		-	-	-	-	-	-	-	-
<i>Allontanamenti</i>	-	-	-	-	-	-	-	-	-
Presenti al 31.12.2021	-	-	-	-	-	-	-	-	-
Presenza media nel periodo	0,04	0,00	0,04	0,09	0,01	0,10	0,13	0,01	0,13

DIPARTIMENTO PER LA GIUSTIZIA MINORILE E DI COMUNITA'

Sezione Statistica

Flussi di utenza dei Centri di prima accoglienza

C.P.A. di Genova

Anno 2021

Movimenti e presenze	ITALIANI			STRANIERI			TOTALE		
	M	F	M+F	M	F	M+F	M	F	M+F
INGRESSI									
Accompagnato	-	-	-	-	-	-	-	-	-
Arrestato	6	-	6	7	2	9	13	2	15
Fermato	2	-	2	6	-	6	8	-	8
Ingresso in area assistita, in attesa di collocamento in comunità	-	-	-	-	-	-	-	-	-
Totale	8	-	8	13	2	15	21	2	23
<i>Trasferimenti ad altro CPA</i>		-	-	-	-	-	-	-	-
USCITE									
Con applicazione misura cautelare									
Prescrizioni	-	-	-	-	-	-	-	-	-
Permanenza in casa	1	-	1	-	-	-	1	-	1
Collocamento in comunità	3	-	3	-	-	-	3	-	3
Custodia cautelare	3	-	3	10	2	12	13	2	15
Altre uscite									
Remissione in libertà	1	-	1	2	-	2	3	-	3
Minore di 14 anni	-	-	-	-	-	-	-	-	-
Estraneità al fatto	-	-	-	-	-	-	-	-	-
Minore in stato di gravidanza	-	-	-	-	-	-	-	-	-
Mancanza di altri presupposti	-	-	-	-	-	-	-	-	-
Decorrenza termini	-	-	-	-	-	-	-	-	-
Maggiorenne	-	-	-	-	-	-	-	-	-
Totale	8	-	8	12	2	14	20	2	22
<i>Trasferimenti ad altro CPA</i>		-	-	1	-	1	1	-	1
<i>Allontanamenti</i>	-	-	-	-	-	-	-	-	-
Presenti al 31.12.2021		-	-		-	-	-	-	-
Presenza media nel periodo	0,06	0,00	0,06	0,10	0,02	0,12	0,16	0,02	0,18

DIPARTIMENTO PER LA GIUSTIZIA MINORILE E DI COMUNITA'

Sezione Statistica

Flussi di utenza dei Centri di prima accoglienza

C.P.A. di L'Aquila

Anno 2021

Movimenti e presenze	ITALIANI			STRANIERI			TOTALE		
	M	F	M+F	M	F	M+F	M	F	M+F
INGRESSI									
Accompagnato	-	-	-	-	-	-	-	-	-
Arrestato	1	-	1	5	-	5	6	-	6
Fermato	-	-	-	-	-	-	-	-	-
Ingresso in area assistita, in attesa di collocamento in comunità	-	-	-	-	-	-	-	-	-
Totale	1	-	1	5	-	5	6	-	6
<i>Trasferimenti ad altro CPA</i>		-	-	-	-	-	-	-	-
USCITE									
Con applicazione misura cautelare									
Prescrizioni	-	-	-	-	-	-	-	-	-
Permanenza in casa	-	-	-	-	-	-	-	-	-
Collocamento in comunità	-	-	-	1	-	1	1	-	1
Custodia cautelare	1	-	1	4	-	4	5	-	5
Altre uscite									
Remissione in libertà	-	-	-	-	-	-	-	-	-
Minore di 14 anni	-	-	-	-	-	-	-	-	-
Estraneità al fatto	-	-	-	-	-	-	-	-	-
Minore in stato di gravidanza	-	-	-	-	-	-	-	-	-
Mancanza di altri presupposti	-	-	-	-	-	-	-	-	-
Decorrenza termini	-	-	-	-	-	-	-	-	-
Maggiorenne	-	-	-	-	-	-	-	-	-
Totale	1	-	1	5	-	5	6	-	6
<i>Trasferimenti ad altro CPA</i>		-	-	-	-	-	-	-	-
<i>Allontanamenti</i>	-	-	-	-	-	-	-	-	-
Presenti al 31.12.2021		-	-		-	-	-	-	-
Presenza media nel periodo	0,01	0,00	0,01	0,04	0,00	0,04	0,05	0,00	0,05

DIPARTIMENTO PER LA GIUSTIZIA MINORILE E DI COMUNITA'

Sezione Statistica

Flussi di utenza dei Centri di prima accoglienza

C.P.A. di Lecce

Anno 2021

Movimenti e presenze	ITALIANI			STRANIERI			TOTALE		
	M	F	M+F	M	F	M+F	M	F	M+F
INGRESSI									
Accompagnato	-	-	-	-	-	-	-	-	-
Arrestato	4	-	4	1	-	1	5	-	5
Fermato	-	-	-	-	-	-	-	-	-
Ingresso in area assistita, in attesa di collocamento in comunità	-	-	-	-	-	-	-	-	-
Totale	4	-	4	1	-	1	5	-	5
<i>Trasferimenti ad altro CPA</i>		-	-	-	-	-	-	-	-
USCITE									
Con applicazione misura cautelare									
Prescrizioni	-	-	-	-	-	-	-	-	-
Permanenza in casa	-	-	-	-	-	-	-	-	-
Collocamento in comunità	3	-	3	-	-	-	3	-	3
Custodia cautelare	-	-	-	1	-	1	1	-	1
Altre uscite									
Remissione in libertà	1	-	1	-	-	-	1	-	1
Minore di 14 anni	-	-	-	-	-	-	-	-	-
Estraneità al fatto	-	-	-	-	-	-	-	-	-
Minore in stato di gravidanza	-	-	-	-	-	-	-	-	-
Mancanza di altri presupposti	-	-	-	-	-	-	-	-	-
Decorrenza termini	-	-	-	-	-	-	-	-	-
Maggiorenne	-	-	-	-	-	-	-	-	-
Totale	4	-	4	1	-	1	5	-	5
<i>Trasferimenti ad altro CPA</i>		-	-	-	-	-	-	-	-
<i>Allontanamenti</i>	-	-	-	-	-	-	-	-	-
Presenti al 31.12.2021	-	-	-	-	-	-	-	-	-
Presenza media nel periodo	0,04	0,00	0,04	0,01	0,00	0,01	0,05	0,00	0,05

DIPARTIMENTO PER LA GIUSTIZIA MINORILE E DI COMUNITA'

Sezione Statistica

Flussi di utenza dei Centri di prima accoglienza

C.P.A. di Messina

Anno 2021

Movimenti e presenze	ITALIANI			STRANIERI			TOTALE		
	M	F	M+F	M	F	M+F	M	F	M+F
INGRESSI									
Accompagnato	-	-	-	-	-	-	-	-	-
Arrestato	2	-	2	-	-	-	2	-	2
Fermato	-	-	-	1	-	1	1	-	1
Ingresso in area assistita, in attesa di collocamento in comunità	-	-	-	-	-	-	-	-	-
Totale	2	-	2	1	-	1	3	-	3
<i>Trasferimenti ad altro CPA</i>		-	-	-	-	-	-	-	-
USCITE									
Con applicazione misura cautelare									
Prescrizioni	-	-	-	-	-	-	-	-	-
Permanenza in casa	-	-	-	-	-	-	-	-	-
Collocamento in comunità	2	-	2	-	-	-	2	-	2
Custodia cautelare	-	-	-	1	-	1	1	-	1
Altre uscite									
Remissione in libertà	-	-	-	-	-	-	-	-	-
Minore di 14 anni	-	-	-	-	-	-	-	-	-
Estraneità al fatto	-	-	-	-	-	-	-	-	-
Minore in stato di gravidanza	-	-	-	-	-	-	-	-	-
Mancanza di altri presupposti	-	-	-	-	-	-	-	-	-
Decorrenza termini	-	-	-	-	-	-	-	-	-
Maggiorenne	-	-	-	-	-	-	-	-	-
Totale	2	-	2	1	-	1	3	-	3
<i>Trasferimenti ad altro CPA</i>		-	-	-	-	-	-	-	-
<i>Allontanamenti</i>	-	-	-	-	-	-	-	-	-
Presenti al 31.12.2021		-	-		-	-	-	-	-
Presenza media nel periodo	0,01	0,00	0,01	0,01	0,00	0,01	0,02	0,00	0,02

DIPARTIMENTO PER LA GIUSTIZIA MINORILE E DI COMUNITA'

Sezione Statistica

Flussi di utenza dei Centri di prima accoglienza

C.P.A. di Milano*

Anno 2021

Movimenti e presenze	ITALIANI			STRANIERI			TOTALE		
	M	F	M+F	M	F	M+F	M	F	M+F
INGRESSI									
Accompagnato	-	-	-	-	-	-	-	-	-
Arrestato	8	-	8	4	-	4	12	-	12
Fermato	-	-	-	1	-	1	1	-	1
Ingresso in area assistita, in attesa di collocamento in comunità	-	-	-	-	-	-	-	-	-
Totale	8	-	8	5	-	5	13	-	13
<i>Trasferimenti ad altro CPA</i>		-	-	-	-	-	-	-	-
USCITE									
Con applicazione misura cautelare									
Prescrizioni	1	-	1	-	-	-	1	-	1
Permanenza in casa	1	-	1	-	-	-	1	-	1
Collocamento in comunità	3	-	3	-	-	-	3	-	3
Custodia cautelare	1	-	1	4	-	4	5	-	5
Altre uscite									
Remissione in libertà	2	-	2	1	-	1	3	-	3
Minore di 14 anni	-	-	-	-	-	-	-	-	-
Estraneità al fatto	-	-	-	-	-	-	-	-	-
Minore in stato di gravidanza	-	-	-	-	-	-	-	-	-
Mancanza di altri presupposti	-	-	-	-	-	-	-	-	-
Decorrenza termini	-	-	-	-	-	-	-	-	-
Maggiorenne	-	-	-	-	-	-	-	-	-
Totale	8	-	8	5	-	5	13	-	13
<i>Trasferimenti ad altro CPA</i>		-	-	-	-	-	-	-	-
<i>Allontanamenti</i>	-	-	-	-	-	-	-	-	-
Presenti al 31.12.2021	-	-	-	-	-	-	-	-	-
Presenza media nel periodo	0,06	0,00	0,06	0,04	0,00	0,04	0,10	0,00	0,10

*Attività sospesa dal 27/02/2020 al 26/01/2021; riattivata parzialmente, per i soli uomini, dal 27/01/2021 al 25/03/2021; di nuovo sospesa dal 26/03/2021. Nei periodi di sospensione l'utenza è accolta dal CPA di Torino.

DIPARTIMENTO PER LA GIUSTIZIA MINORILE E DI COMUNITA'

Sezione Statistica

Flussi di utenza dei Centri di prima accoglienza

C.P.A. di Napoli *

Anno 2021

Movimenti e presenze	ITALIANI			STRANIERI			TOTALE		
	M	F	M+F	M	F	M+F	M	F	M+F
INGRESSI									
Accompagnato	-	-	-	-	-	-	-	-	-
Arrestato	42	1	43	1	2	3	43	3	46
Fermato	10	-	10	-	-	-	10	-	10
Ingresso in area assistita, in attesa di collocamento in comunità	-	-	-	-	-	-	-	-	-
Totale	52	1	53	1	2	3	53	3	56
<i>Trasferimenti ad altro CPA</i>		-	-	-	-	-	-	-	-
USCITE									
Con applicazione misura cautelare									
Prescrizioni	-	-	-	-	-	-	-	-	-
Permanenza in casa	5	1	6	-	-	-	5	1	6
Collocamento in comunità	14	-	14	-	-	-	14	-	14
Custodia cautelare	32	-	32	1	2	3	33	2	35
Altre uscite									
Remissione in libertà	1	-	1	-	-	-	1	-	1
Minore di 14 anni	-	-	-	-	-	-	-	-	-
Estraneità al fatto	-	-	-	-	-	-	-	-	-
Minore in stato di gravidanza	-	-	-	-	-	-	-	-	-
Mancanza di altri presupposti	-	-	-	-	-	-	-	-	-
Decorrenza termini	-	-	-	-	-	-	-	-	-
Maggiorenne	-	-	-	-	-	-	-	-	-
Totale	52	1	53	1	2	3	53	3	56
<i>Trasferimenti ad altro CPA</i>		-	-	-	-	-	-	-	-
<i>Allontanamenti</i>	-	-	-	-	-	-	-	-	-
Presenti al 31.12.2021	-	-	-	-	-	-	-	-	-
Presenza media nel periodo	0,43	0,01	0,44	0,01	0,02	0,02	0,44	0,03	0,47

*I dati riguardano i movimenti e le presenze nelle sedi di Napoli e di Nisida.

DIPARTIMENTO PER LA GIUSTIZIA MINORILE E DI COMUNITA'

Sezione Statistica

Flussi di utenza dei Centri di prima accoglienza

C.P.A. di Palermo

Anno 2021

Movimenti e presenze	ITALIANI			STRANIERI			TOTALE		
	M	F	M+F	M	F	M+F	M	F	M+F
INGRESSI									
Accompagnato	-	-	-	-	-	-	-	-	-
Arrestato	27	-	27	2	-	2	29	-	29
Fermato	-	-	-	3	-	3	3	-	3
Ingresso in area assistita, in attesa di collocamento in comunità	-	-	-	-	-	-	-	-	-
Totale	27	-	27	5	-	5	32	-	32
<i>Trasferimenti ad altro CPA</i>		-	-	-	-	-	-	-	-
USCITE									
Con applicazione misura cautelare									
Prescrizioni	7	-	7	-	-	-	7	-	7
Permanenza in casa	-	-	-	-	-	-	-	-	-
Collocamento in comunità	13	-	13	1	-	1	14	-	14
Custodia cautelare	1	-	1	4	-	4	5	-	5
Altre uscite									
Remissione in libertà	6	-	6	-	-	-	6	-	6
Minore di 14 anni	-	-	-	-	-	-	-	-	-
Estraneità al fatto	-	-	-	-	-	-	-	-	-
Minore in stato di gravidanza	-	-	-	-	-	-	-	-	-
Mancanza di altri presupposti	-	-	-	-	-	-	-	-	-
Decorrenza termini	-	-	-	-	-	-	-	-	-
Maggiorenne	-	-	-	-	-	-	-	-	-
Totale	27	-	27	5	-	5	32	-	32
<i>Trasferimenti ad altro CPA</i>		-	-	-	-	-	-	-	-
<i>Allontanamenti</i>	-	-	-	-	-	-	-	-	-
Presenti al 31.12.2021	-	-	-	-	-	-	-	-	-
Presenza media nel periodo	0,22	0,00	0,22	0,05	0,00	0,05	0,27	0,00	0,27

DIPARTIMENTO PER LA GIUSTIZIA MINORILE E DI COMUNITA'

Sezione Statistica

Flussi di utenza dei Centri di prima accoglienza

C.P.A. di Potenza

Anno 2021

Nessun movimento e nessuna presenza nell'anno 2021

DIPARTIMENTO PER LA GIUSTIZIA MINORILE E DI COMUNITA'

Sezione Statistica

Flussi di utenza dei Centri di prima accoglienza

C.P.A. di Quartucciu

Anno 2021

Movimenti e presenze	ITALIANI			STRANIERI			TOTALE		
	M	F	M+F	M	F	M+F	M	F	M+F
INGRESSI									
Accompagnato	1	-	1	-	-	-	1	-	1
Arrestato	5	3	8	1	-	1	6	3	9
Fermato	-	-	-	-	-	-	-	-	-
Ingresso in area assistita, in attesa di collocamento in comunità	-	-	-	-	-	-	-	-	-
Totale	6	3	9	1	-	1	7	3	10
<i>Trasferimenti ad altro CPA</i>		-	-	-	-	-	-	-	-
USCITE									
Con applicazione misura cautelare									
Prescrizioni	-	-	-	-	-	-	-	-	-
Permanenza in casa	-	2	2	-	-	-	-	2	2
Collocamento in comunità	4	1	5	1	-	1	5	1	6
Custodia cautelare	2	-	2	-	-	-	2	-	2
Altre uscite									
Remissione in libertà	-	-	-	-	-	-	-	-	-
Minore di 14 anni	-	-	-	-	-	-	-	-	-
Estraneità al fatto	-	-	-	-	-	-	-	-	-
Minore in stato di gravidanza	-	-	-	-	-	-	-	-	-
Mancanza di altri presupposti	-	-	-	-	-	-	-	-	-
Decorrenza termini	-	-	-	-	-	-	-	-	-
Maggiorenne	-	-	-	-	-	-	-	-	-
Totale	6	3	9	1	-	1	7	3	10
<i>Trasferimenti ad altro CPA</i>		-	-	-	-	-	-	-	-
<i>Allontanamenti</i>		-	-	-	-	-	-	-	-
Presenti al 31.12.2021		-	-	-	-	-	-	-	-
Presenza media nel periodo	0,06	0,02	0,08	0,01	0,00	0,01	0,07	0,02	0,08

DIPARTIMENTO PER LA GIUSTIZIA MINORILE E DI COMUNITA'

Sezione Statistica

Flussi di utenza dei Centri di prima accoglienza

C.P.A. di Roma

Anno 2021

Movimenti e presenze	ITALIANI			STRANIERI			TOTALE		
	M	F	M+F	M	F	M+F	M	F	M+F
INGRESSI									
Accompagnato	-	-	-	-	-	-	-	-	-
Arrestato	59	-	59	43	11	54	102	11	113
Fermato	1	-	1	4	1	5	5	1	6
Ingresso in area assistita, in attesa di collocamento in comunità	-	-	-	-	-	-	-	-	-
Totale	60	-	60	47	12	59	107	12	119
<i>Trasferimenti ad altro CPA</i>	-	-	-	-	-	-	-	-	-
USCITE									
Con applicazione misura cautelare									
Prescrizioni	12	-	12	10	2	12	22	2	24
Permanenza in casa	12	-	12	7	3	10	19	3	22
Collocamento in comunità	25	-	25	26	2	28	51	2	53
Custodia cautelare	5	-	5	4	2	6	9	2	11
Altre uscite				-					
Remissione in libertà	6	-	6	3	3	6	9	3	12
Minore di 14 anni	-	-	-	-	-	-	-	-	-
Estraneità al fatto	-	-	-	-	-	-	-	-	-
Minore in stato di gravidanza	-	-	-	-	-	-	-	-	-
Mancanza di altri presupposti	-	-	-	-	-	-	-	-	-
Decorrenza termini	-	-	-	-	-	-	-	-	-
Maggiorenne	-	-	-	-	-	-	-	-	-
Totale	60	-	60	50	12	62	110	12	122
<i>Trasferimenti ad altro CPA</i>	-	-	-	-	-	-	-	-	-
<i>Allontanamenti</i>	-	-	-	-	-	-	-	-	-
Presenti al 31.12.2021	-	-	-	-	-	-	-	-	-
Presenza media nel periodo	0,50	0,02	0,52	0,44	0,09	0,53	0,94	0,11	1,05

DIPARTIMENTO PER LA GIUSTIZIA MINORILE E DI COMUNITA'

Sezione Statistica

Flussi di utenza dei Centri di prima accoglienza

C.P.A. di Salerno

Anno 2021

Movimenti e presenze	ITALIANI			STRANIERI			TOTALE		
	M	F	M+F	M	F	M+F	M	F	M+F
INGRESSI									
Accompagnato	-	-	-	-	-	-	-	-	-
Arrestato	8	-	8	-	-	-	8	-	8
Fermato	-	-	-	-	-	-	-	-	-
Ingresso in area assistita, in attesa di collocamento in comunità	-	-	-	-	-	-	-	-	-
Totale	8	-	8	-	-	-	8	-	8
<i>Trasferimenti ad altro CPA</i>		-	-	-	-	-	-	-	-
USCITE									
Con applicazione misura cautelare									
Prescrizioni	-	-	-	-	-	-	-	-	-
Permanenza in casa	2	-	2	-	-	-	2	-	2
Collocamento in comunità	1	-	1	-	-	-	1	-	1
Custodia cautelare	5	-	5	-	-	-	5	-	5
Altre uscite									
Remissione in libertà	-	-	-	-	-	-	-	-	-
Minore di 14 anni	-	-	-	-	-	-	-	-	-
Estraneità al fatto	-	-	-	-	-	-	-	-	-
Minore in stato di gravidanza	-	-	-	-	-	-	-	-	-
Mancanza di altri presupposti	-	-	-	-	-	-	-	-	-
Decorrenza termini	-	-	-	-	-	-	-	-	-
Maggiorenne	-	-	-	-	-	-	-	-	-
Totale	8	-	8	-	-	-	8	-	8
<i>Trasferimenti ad altro CPA</i>		-	-	-	-	-	-	-	-
<i>Allontanamenti</i>	-	-	-	-	-	-	-	-	-
Presenti al 31.12.2021	-	-	-	-	-	-	-	-	-
Presenza media nel periodo	0,06	0,00	0,06	0,00	0,00	0,00	0,06	0,00	0,06

DIPARTIMENTO PER LA GIUSTIZIA MINORILE E DI COMUNITA'

Sezione Statistica

Flussi di utenza dei Centri di prima accoglienza

C.P.A. di Sassari

Anno 2021

Movimenti e presenze	ITALIANI			STRANIERI			TOTALE		
	M	F	M+F	M	F	M+F	M	F	M+F
INGRESSI									
Accompagnato	-	-	-	-	-	-	-	-	-
Arrestato	6	-	6	-	-	-	6	-	6
Fermato	1	-	1	-	-	-	1	-	1
Ingresso in area assistita, in attesa di collocamento in comunità	-	-	-	-	-	-	-	-	-
Totale	7	-	7	-	-	-	7	-	7
<i>Trasferimenti ad altro CPA</i>	-	-	-	-	-	-	-	-	-
USCITE									
Con applicazione misura cautelare									
Prescrizioni	-	-	-	-	-	-	-	-	-
Permanenza in casa	3	-	3	-	-	-	3	-	3
Collocamento in comunità	2	-	2	-	-	-	2	-	2
Custodia cautelare	2	-	2	-	-	-	2	-	2
Altre uscite									
Remissione in libertà	-	-	-	-	-	-	-	-	-
Minore di 14 anni	-	-	-	-	-	-	-	-	-
Estraneità al fatto	-	-	-	-	-	-	-	-	-
Minore in stato di gravidanza	-	-	-	-	-	-	-	-	-
Mancanza di altri presupposti	-	-	-	-	-	-	-	-	-
Decorrenza termini	-	-	-	-	-	-	-	-	-
Maggiorenne	-	-	-	-	-	-	-	-	-
Totale	7	-	7	-	-	-	7	-	7
<i>Trasferimenti ad altro CPA</i>	-	-	-	-	-	-	-	-	-
<i>Allontanamenti</i>	-	-	-	-	-	-	-	-	-
Presenti al 31.12.2021	-	-	-	-	-	-	-	-	-
Presenza media nel periodo	0,06	0,00	0,06	0,00	0,00	0,00	0,06	0,00	0,06

DIPARTIMENTO PER LA GIUSTIZIA MINORILE E DI COMUNITA'

Sezione Statistica

Flussi di utenza dei Centri di prima accoglienza

C.P.A. di Torino*

Anno 2021

Movimenti e presenze	ITALIANI			STRANIERI			TOTALE		
	M	F	M+F	M	F	M+F	M	F	M+F
INGRESSI									
Accompagnato	2	1	3	2	-	2	4	1	5
Arrestato	38	4	42	60	1	61	98	5	103
Fermato	1	1	2	-	-	-	1	1	2
Ingresso in area assistita, in attesa di collocamento in comunità	-	-	-	-	-	-	-	-	-
Totale	41	6	47	62	1	63	103	7	110
<i>Trasferimenti ad altro CPA</i>		-	-	1	-	1	1	-	1
USCITE									
Con applicazione misura cautelare									
Prescrizioni	3	-	3	2	-	2	5	-	5
Permanenza in casa	8	-	8	8	-	8	16	-	16
Collocamento in comunità	15	5	20	18	1	19	33	6	39
Custodia cautelare	13	1	14	28	-	28	41	1	42
Altre uscite									
Remissione in libertà	3	-	3	4	-	4	7	-	7
Minore di 14 anni	-	-	-	-	-	-	-	-	-
Estraneità al fatto	-	-	-	-	-	-	-	-	-
Minore in stato di gravidanza	-	-	-	-	-	-	-	-	-
Mancanza di altri presupposti	-	-	-	1	-	1	1	-	1
Decorrenza termini	-	-	-	-	-	-	-	-	-
Maggiorenne	-	-	-	-	-	-	-	-	-
Totale	42	6	48	61	1	62	103	7	110
<i>Trasferimenti ad altro CPA</i>		-	-	-	-	-	-	-	-
<i>Allontanamenti</i>	-	-	-	-	-	-	-	-	-
Presenti al 31.12.2021	-	-	-	2	-	2	2	-	2
Presenza media nel periodo	0,38	0,06	0,44	0,57	0,01	0,58	0,95	0,07	1,02

*La ricettività è stata ridotta dal 21/01/2021 al 25/03/2021; in tale periodo parte dell'utenza è stata accolta dal CPA di Genova.

DIPARTIMENTO PER LA GIUSTIZIA MINORILE E DI COMUNITA'

Sezione Statistica

Flussi di utenza dei Centri di prima accoglienza

C.P.A. di Treviso

Anno 2021

Movimenti e presenze	ITALIANI			STRANIERI			TOTALE		
	M	F	M+F	M	F	M+F	M	F	M+F
INGRESSI									
Accompagnato	2	-	2	-	-	-	2	-	2
Arrestato	14	2	16	18	2	20	32	4	36
Fermato	1	-	1	-	-	-	1	-	1
Ingresso in area assistita, in attesa di collocamento in comunità	-	-	-	-	-	-	-	-	-
Totale	17	2	19	18	2	20	35	4	39
<i>Trasferimenti ad altro CPA</i>		-	-	-	-	-	-	-	-
USCITE									
Con applicazione misura cautelare									
Prescrizioni	-	-	-	-	-	-	-	-	-
Permanenza in casa	3	-	3	2	-	2	5	-	5
Collocamento in comunità	9	1	10	10	1	11	19	2	21
Custodia cautelare	5	-	5	6	-	6	11	-	11
Altre uscite									
Remissione in libertà	-	1	1	-	1	1	-	2	2
Minore di 14 anni	-	-	-	-	-	-	-	-	-
Estraneità al fatto	-	-	-	-	-	-	-	-	-
Minore in stato di gravidanza	-	-	-	-	-	-	-	-	-
Mancanza di altri presupposti	-	-	-	-	-	-	-	-	-
Decorrenza termini	-	-	-	-	-	-	-	-	-
Maggiorenne	-	-	-	-	-	-	-	-	-
Totale	17	2	19	18	2	20	35	4	39
<i>Trasferimenti ad altro CPA</i>		-	-	-	-	-	-	-	-
<i>Allontanamenti</i>	-	-	-	-	-	-	-	-	-
Presenti al 31.12.2021		-	-		-	-	-	-	-
Presenza media nel periodo	0,15	0,02	0,17	0,16	0,02	0,17	0,31	0,03	0,34